

BANKA

SLOVENIJE

EVROSISTEM

EKONOMSKI

ODNOSI

SLOVENIJE S TUJINO

JULIJ 2017

Plačilna bilanca¹

Tekoči račun plačilne bilance

Tekoči račun je julija 2017 izkazoval presežek v znesku 281 mio EUR in je bil glede na enak mesec predhodnega leta večji za 155 mio EUR. Blagovna in storitvena menjava sta dosegli presežek v znesku 426 mio EUR, od tega je večji presežek izkazovala storitvena menjava. Primarni in sekundarni dohodki so izkazovali primanjkljaj v znesku 145 mio EUR, večina primanjkljaja je bila na primarnih dohodkih. V prvih sedmih mesecih 2017 je presežek tekočega računa znašal 1.620 mio EUR, kar je za 287 mio EUR več kot v enakem obdobju leta 2016. Presežek menjave blaga se je zmanjšal za 55 mio EUR, presežek menjave storitev pa povečal za 227 mio EUR, medtem ko se je primanjkljaj primarnih dohodkov zmanjšal za 111 mio EUR, primanjkljaj sekundarnih dohodkov pa je ohranil skoraj enako raven.

Presežek blagovne menjave je v sedmih mesecih 2017 znašal 1.024 mio EUR in je bil za 55 mio EUR manjši kot v enakem obdobju leta 2016. Izvoz se je medletno povečal za 12,4 %, uvoz za 13,8 %, pokritost uvoza z izvozom pa je znašala 107 %. Med proizvodi se je medletno na izvozni strani najbolj povečal izvoz blaga za investicije (za 14,8 %), medtem ko sta se izvoza blaga za reprodukcijo in široko porabo povečala za 11,6 % oziroma 10,9 %. Na uvozni strani se je najbolj povečal uvoz blaga za reprodukcijo (16,3 %), uvoza blaga za široko porabo in za investicije sta se povečala za 11,5 % oziroma 6,9 %.

Izvoz v države članice EU je v prvih sedmih mesecih 2017 predstavljal 77 % celotnega izvoza in se je v primerjavi s predhodnim letom povečal za 12,2 % oz. 1.376 mio EUR. Pomembneje se je povečal izvoz v Italijo, Nemčijo in na Hrvaško ter v Rusijo. Uvoz iz držav članic EU je predstavljal 81 % celotnega uvoza in se je glede na predhodno leto povečal za 13,3 % oz. 1.453 mio EUR. Izstopalo je povečanje uvoza iz Italije, Nemčije in Avstrije.

Julija 2017 je saldo blagovne menjave izkazoval 188 mio EUR presežka in je bil za 43 mio EUR višji kot julija 2016.

Storitvena menjava

Presežek storitvene menjave je v prvih sedmih mesecih 2017 znašal 1.396 mio EUR, kar je za 227 mio EUR več kot v enakem obdobju leta 2016. Izvoz storitev se je povečal za 13,6 %, uvoz pa za 10,7 %. Podrobnejša struktura storitvene menjave v letu 2017 glede na leto 2016 pokaže zmanjšanje primanjkljaja ostalih poslovnih storitev (za 106 mio EUR) ter povečanje presežka transporta (za 58 mio EUR) in potovanja (za 57 mio EUR).

Julija 2017 je presežek storitev znašal 237 mio EUR, kar je za 62 mio EUR več kot julija leta 2016.

Primarni in sekundarni dohodki

Primanjkljaj **primarnih dohodkov** je v prvih sedmih mesecih 2017 znašal 603 mio EUR, kar je 111 mio EUR manj kot v enakem obdobju 2016. Primarni dohodki so julija 2017 izkazovali primanjkljaj v znesku 113 mio EUR, kar je za 45 mio EUR manj kot julija 2016.

Primanjkljaj **sekundarnih dohodkov** je v prvih sedmih mesecih 2017 znašal 197 mio EUR in je bil skoraj enak kot v enakem obdobju leta 2016. Julija 2017 je primanjkljaj znašal 32 mio EUR in je bil za 5 mio EUR nižji kot julija 2016.

¹ Metodologija plačilne bilance in stanja mednarodnih naložb Slovenije temelji na priporočilih šeste izdaje Priročnika za izdelavo plačilne bilance, ki ga je izdal Mednarodni denarni sklad (Balance of Payments and International Investment Position Manual, IMF, 2009). Zunanji dolg temelji na Priročniku za zunanji dolg (External Debt Statistics Guide for Compilers and Users, IMF, 2014), ki ga je prav tako izdal Mednarodni denarni sklad in je usklajen s prej omenjenim priročnikom.

Finančni račun plačilne bilance

Julija 2017 je bil saldo finančnega računa pozitiven (0,2 mrd EUR), enako tudi v zadnjih dvanajstih mesecih (1,4 mrd EUR), kar predstavlja obseg neto financiranje tujine. Ta mesec ni bilo izstopajočih transakcij.

V zadnjih dvanajstih mesecih je bila največja neto odlivna postavka naložbe v vrednostne papirje (4,0 mrd EUR) preko povečevanja imetij tujih dolžniških vrednostnih papirjev za 3,0 mrd EUR in zmanjšanja obveznosti domačih izdajateljev vrednostnih papirjev do tujine za 1,0 mrd EUR. Sledila so posojila z 1,0 mrd EUR neto odliva kapitala v tujino, večinoma gre za razdolževanje državnega sektorja in bank. Neto priliv je bil izkazan na gotovini in vlogah (3,5 mrd EUR), neposrednih naložbah (0,2 mrd EUR) ter finančnih derivativih (0,2 mrd EUR). Poleg tega v zadnjih dvanajstih mesecih beležimo tudi 0,6 mrd neidentificiranega neto priliva v obliki statistične napake, ki jo v večji meri pripisujemo finančnemu računu plačilne bilance. Neto zunanji dolg je julija 2017 znašal 9,6 mrd EUR, kar je 2,7 mrd EUR manj kot julija 2016. Bruto dolg je znašal 43,2 mrd EUR kar je 2,8 mrd EUR manj kot julija 2016, terjatve do tujine pa so ta mesec dosegle 33,6 mrd EUR in so 0,2 mrd EUR nižje kot pred enim letom. Postavki neto zunanji dolg in bruto zunanji dolg sta, izraženi v odstotkih BDP za leto 2016, v juliju 2017 dosegli 23,8%, oziroma 106,9%.

V juliju 2017 **neposredne naložbe** (domače naložbe v tujini minus tuje naložbe v Sloveniji) izkazujejo 12 mio EUR neto odliva, v zadnjih dvanajstih mesecih pa 205 mio EUR neto priliva kapitala. Analitični prikaz **neposrednih naložb po smeri naložbe** kaže, da so se tuje **neposredne naložbe v Sloveniji** v juliju 2017 zvišale za 48 mio EUR, v zadnjih dvanajstih mesecih pa so se skupno povečale za 512 mio EUR. Večina povečanja v tem obdobju je bila v obliki lastniškega kapitala in reinvestiranih dobičkov (433 in 500 mio EUR), medtem ko se je neto dolg do tujih lastnikov znižal za 421 mio EUR. **Domače neposredne naložbe v tujini** so se julija 2017 zvišale za 60 mio EUR, v zadnjih dvanajstih mesecih pa skupno za 307 mio EUR. Pri tem se je v zadnjih dvanajstih mesecih lastniški kapital povečal za 234 mio EUR, neto financiranje tujih povezanih družb pa je vrednost domačih neposrednih naložb v tujini povečalo za 89 mio EUR.

Naložbe v vrednostne papirje so julija 2017 izkazovale 0,7 mrd EUR neto odliva kapitala v tujino, v zadnjih dvanajstih mesecih pa skupno kar 4,0 mrd EUR neto odliva. Večina transakcij se nanaša na dolžniške vrednostne papirje. **Imetja** dolžniških vrednostnih papirjev so se julija 2017 povečala za 0,2 mrd EUR, v zadnjih dvanajstih mesecih pa so se skupno povečala za 2,9 mrd EUR. Naložbe v te instrumente so v tem obdobju povečale predvsem banke in centralna banka (skupaj 2,5 mrd EUR), ter zavarovalne družbe in pokojninski skladi (skupaj za 0,4 mrd EUR). **Obveznosti** dolžniških vrednostnih papirjev so se julija 2017 znižale za 0,5 mrd EUR, v zadnjih dvanajstih mesecih pa za 1,0 mrd EUR. Glavnino zmanjšanja obveznosti v tem obdobju beleži država.

Zunanji dolg

Julija 2017 je **bruto dolg** do tujine znašal 43,2 mrd EUR, kar je 2,8 mrd EUR manj kot pred enim letom. Največ je svojo zadolženost zmanjšala država (2,2 mrd EUR) sledijo banke (0,4 mrd EUR). V strukturi bruto zunanjega dolga je prevladoval državni sektor s 51 % deležem celotnega dolga, s 25 % so mu sledili ostali sektorji, z 9 % pa banke. Glede na obliko finančnih instrumentov prevladuje dolg v dolžniških vrednostnih papirjih (47%) in posojilih (26%).

Bruto terjatve do tujine so julija 2017 znašale 33,6 mrd EUR, kar je 0,2 mrd EUR manj kot pred enim letom. Glede na obliko finančnih instrumentov prevladujejo imetja dolžniških vrednostnih papirjev (44%) ter gotovine in vlog (18%).

Neto zunanji dolg (obveznosti – terjatve) je julija 2017 znašal 9,6 mrd EUR in se je glede na leto prej znižal za 2,7 mrd EUR. Julija 2017 je do tujine neto zadolžena država (17,5 mrd EUR) in kapitalsko nepovezana podjetja (0,3 mrd EUR), ostali sektorji pa so neto upniki tujine.

A) PLAČILNA BILANCA

predhodni podatki, z dne 13.09.2017

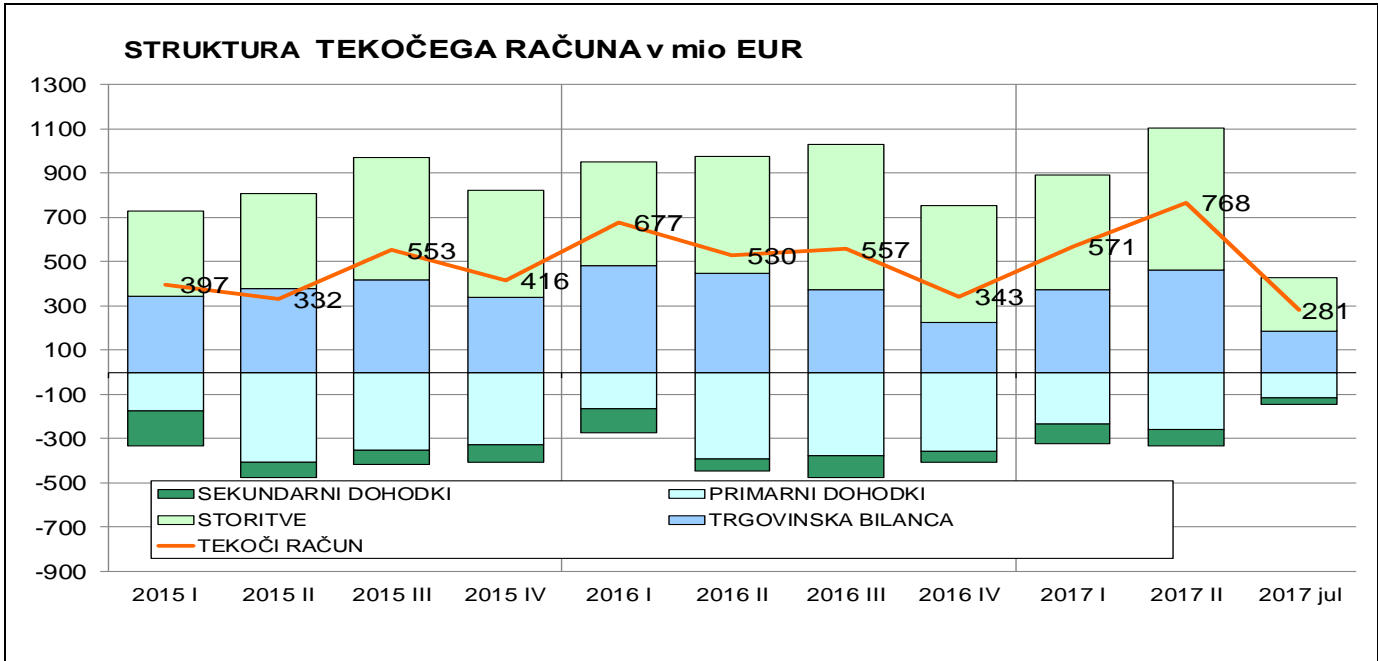
tokovi v mio EUR

		januar-julij		julij	
		2016	2017	2016	2017
I.	Tekoči račun	1.333,0	1.620,1	125,7	280,9
1.	Blago	1.078,6	1.024,1	144,8	188,2
1.1.	Izvoz blaga	14.538,1	16.346,1	2.072,9	2.343,1
	Izvoz f.o.b.	14.553,1	16.254,2	2.067,5	2.334,3
	Prilagoditev zaobjema	-153,3	-53,7	-19,9	-8,4
	Neto izvoz blaga za preprodajo	120,0	131,2	20,8	17,2
	Nemonetarno zlato	18,3	14,4	4,4	0,0
1.2.	Uvoz blaga	13.459,5	15.322,0	1.928,1	2.154,9
	Uvoz c.i.f.	13.863,4	15.758,3	1.985,6	2.219,2
	Prilagoditev zaobjema	-25,3	-11,4	-3,0	-1,8
	Prilagoditev c.i.f./f.o.b	-390,4	-444,3	-55,9	-62,5
	Nemonetarno zlato	11,9	19,4	1,4	0,0
2.	Storitve	1.169,0	1.395,8	175,5	237,3
2.1.	Izvoz storitev	3.481,7	3.955,7	582,6	691,5
	Storitve predelave blaga, ki je v lasti drugih oseb	72,2	67,1	9,8	11,9
	Vzdrževanje in popravila blaga	38,0	39,9	5,0	5,2
	Transport	1.038,3	1.173,0	148,2	173,9
	Potovanja	1.188,4	1.312,5	259,6	295,6
	Gradbene storitve	194,9	224,7	29,7	32,4
	Zavarovalne in pokojninske storitve	61,4	67,7	8,5	9,9
	Finančne storitve	26,2	25,3	3,6	4,2
	Nadomestila za uporabo intelektualne lastnine	38,2	31,8	4,7	3,5
	Telekomunikacijske, računalniške in informacijske storitve	304,3	307,3	46,9	47,9
	Ostale poslovne storitve	462,4	654,4	58,0	97,9
	Storitve raziskav in razvoja	33,2	39,1	4,8	6,9
	Storitve strokovnega in poslovnega svetovanja	154,7	171,6	19,4	21,4
	Tehnične, s trgovino povezane in druge poslovne storitve	274,5	443,7	33,8	69,6
	Osebn, kulturne in rekreacijske storitve	48,6	45,1	6,3	8,0
	Državne storitve	8,9	6,8	2,4	1,1
2.2.	Uvoz storitev	2.312,7	2.559,9	407,1	454,2
	Storitve predelave blaga, ki je v lasti drugih oseb	12,7	23,7	1,8	5,0
	Vzdrževanje in popravila blaga	36,7	29,8	6,3	4,2
	Transport	502,1	578,9	72,9	84,1
	Potovanja	476,0	543,2	144,0	154,6
	Gradbene storitve	46,5	58,0	7,2	10,3
	Zavarovalne in pokojninske storitve	67,5	68,7	11,8	9,2
	Finančne storitve	92,7	79,1	11,1	11,3
	Nadomestila za uporabo intelektualne lastnine	117,6	119,3	12,5	16,3
	Telekomunikacijske, računalniške in informacijske storitve	273,3	288,8	44,0	46,0
	Ostale poslovne storitve	600,6	686,9	86,2	100,5
	Storitve raziskav in razvoja	26,9	28,4	3,1	3,4
	Storitve strokovnega in poslovnega svetovanja	234,9	263,0	33,3	33,1
	Tehnične, s trgovino povezane in druge poslovne storitve	338,8	395,5	49,7	64,1
	Osebn, kulturne in rekreacijske storitve	47,3	49,0	5,9	6,9
	Državne storitve	39,7	34,3	3,3	5,7
3.	Primarni dohodki	-714,3	-603,1	-157,8	-113,1
3.1.	Prejemki	874,9	915,9	94,6	107,6
	Od dela	165,3	161,6	21,1	21,1
	Od kapitala	354,9	327,9	45,5	47,3
	Ostali primarni dohodki	354,7	426,5	27,9	39,2
3.2.	Izdatki	1.589,2	1.519,1	252,3	220,7
	Od dela	72,5	77,0	10,8	11,4
	Od kapitala	1.245,5	1.124,3	206,2	160,8
	Ostali primarni dohodki	271,2	317,8	35,4	48,5
4.	Sekundarni dohodki	-200,3	-196,7	-36,8	-31,6
4.1.	Prejemki	407,0	442,8	62,2	63,8
	Državni sektor	102,1	111,3	16,4	19,5
	Ostali sektorji	304,9	331,5	45,9	44,3
4.2.	Izdatki	607,4	639,4	99,0	95,4
	Državni sektor	297,0	306,2	53,0	51,1
	Ostali sektorji	310,4	333,2	46,0	44,3

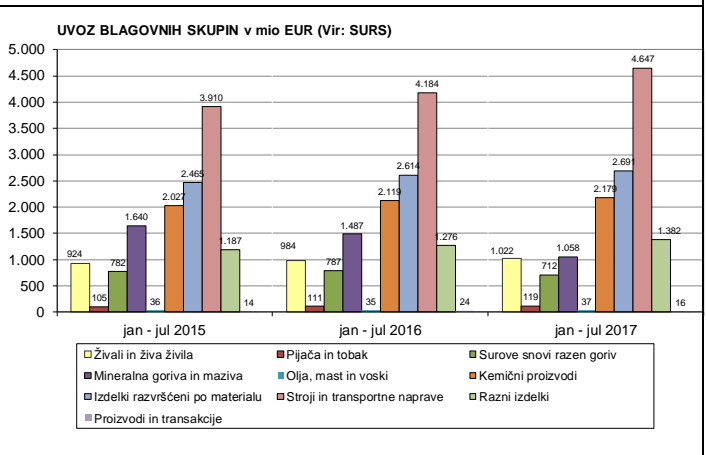
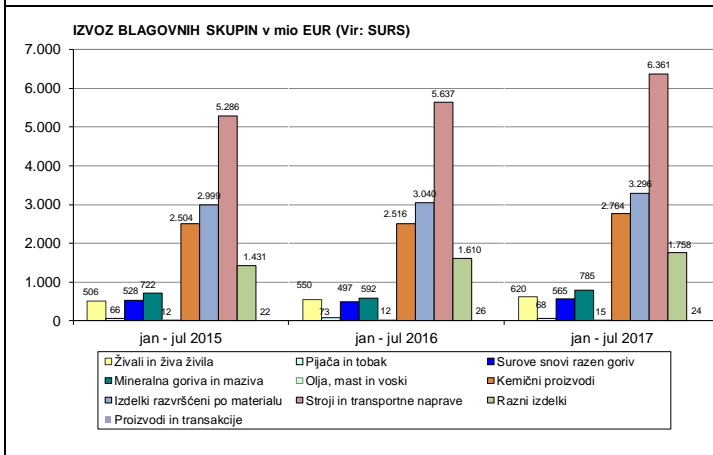
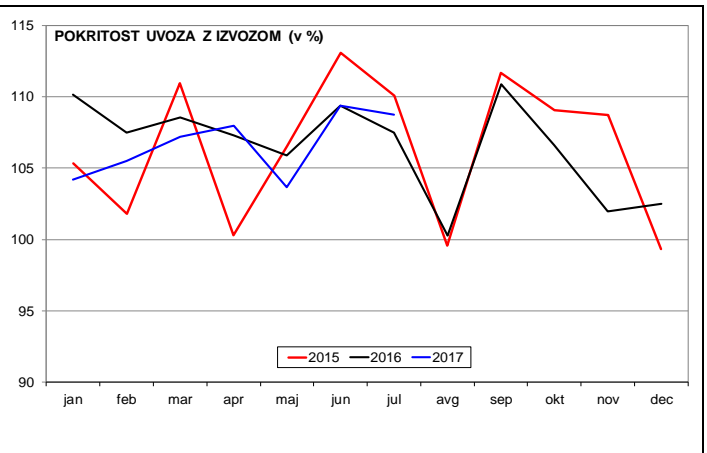
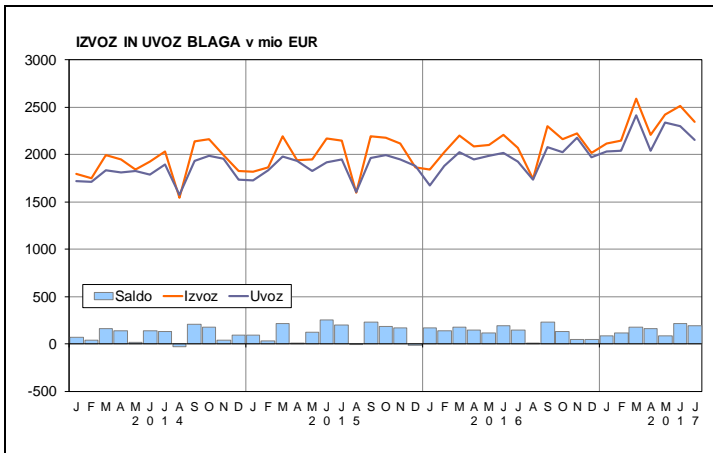
		januar-julij		julij	
		2016	2017	2016	2017
II.	Kapitalski račun	-163,5	-254,2	-21,7	-142,0
1.	Bruto pridobitve/odtuitve neproizvedenih nefinančnih imetij	-34,4	8,6	-4,4	3,6
2.	Kapitalski transferi	-129,1	-262,8	-17,2	-145,6
III.	Finančni račun	836,2	1.123,4	281,4	235,0
1.	Neposredne naložbe*	-747,4	-72,3	-72,3	12,3
	Imetja	368,8	427,4	133,6	60,2
	Lastniški kapital in reinvestirani dobički	107,0	55,2	18,8	4,9
	Dolžniški instrumenti	261,8	372,2	114,7	55,3
	Obveznosti	1.116,1	499,7	205,9	47,9
	Lastniški kapital in reinvestirani dobički	942,2	360,6	179,4	62,8
	Dolžniški instrumenti	173,9	139,1	26,5	-14,9
2.	Naložbe v vrednostne papirje	2.004,4	917,0	320,6	691,1
	Imetja	855,6	1.804,3	112,8	189,8
	Lastniški kapital in delnice investicijskih skladov	-33,3	137,6	19,0	-10,5
	Dolžniški vrednostni papirji	888,8	1.666,7	93,8	200,3
	od tega: Banka Slovenije	746,9	746,8	129,5	46,4
	Obveznosti	-1.148,9	887,4	-207,8	-501,3
	Lastniški kapital in delnice investicijskih skladov	14,0	32,0	3,1	2,4
	Dolžniški vrednostni papirji	-1.162,9	855,3	-210,9	-503,7
	od tega: Državni sektor	-827,6	970,8	-205,1	-436,8
3.	Finančni derivativi	-129,0	-66,4	8,3	-3,3
4.	Ostale naložbe	-244,4	259,9	42,6	-474,7
4.1.	Imetja	-614,0	-1.172,2	-41,4	-516,9
	Ostali lastniški kapital	0,4	-0,1	0,2	0,0
	Gotovina in vloge	-905,1	-1.904,4	-2,5	-540,6
	Banka Slovenije	-619,7	-805,0	-24,3	-65,2
	Banke	-271,9	-354,8	-19,1	-85,3
	Državni sektor	235,7	-95,2	26,6	-153,3
	Ostali sektorji	-249,2	-649,5	14,4	-236,8
	Posojila	-77,8	-51,1	-21,1	-8,4
	Banke	-80,0	-35,4	-17,9	-6,0
	Državni sektor	0,1	0,1	0,1	0,1
	Ostali sektorji	2,1	-15,8	-3,3	-2,5
	Zavarovalne, pokojninske in standard. jamstvene sheme	9,6	3,5	-0,1	0,0
	Komercialni krediti in predujmi	401,7	707,0	-33,1	29,5
	Ostale terjatve	-42,8	73,0	15,2	2,6
4.2.	Obveznosti	-369,5	-1.432,1	-84,0	-42,2
	Ostali lastniški kapital	3,5	0,0	0,0	0,0
	Gotovina in vloge	329,8	-576,4	101,4	181,7
	Banka Slovenije	397,0	-711,1	105,5	142,3
	Banke	-67,2	134,7	-4,1	39,4
	Posojila	-718,2	-1.039,0	-99,5	-161,7
	Banke	-482,2	-280,1	-103,1	-22,2
	Državni sektor	-159,6	-695,2	-9,6	-125,0
	Ostali sektorji	-76,4	-63,7	13,2	-14,6
	Zavarovalne, pokojninske in standard. jamstvene sheme	13,6	18,9	-9,3	0,0
	Komercialni krediti in predujmi	6,6	192,8	-68,5	-49,9
	Ostale obveznosti	-4,8	-28,4	-8,1	-12,3
	Posebne pravice črpanja (SDR)	0,0	0,0	0,0	0,0
5.	Rezervna imetja	-47,4	85,3	-17,7	9,6
	Monetarno zlato, SDR in rezervna imetja pri MDS	36,9	11,2	0,0	33,0
	Gotovina in vloge	-15,4	-26,7	-18,0	-29,0
	Vrednostni papirji	-68,7	103,3	0,3	5,6
	Finančni derivativi	-0,2	-2,6	0,0	0,0
IV.	Neto napake in izpustitve	-333,3	-242,4	177,4	96,1

* V osnovnem prikazu plačilne bilance so neposredne naložbe prikazane po načelu imetij/obveznosti, dodaten analitični prikaz po smeri naložb pa se nahaja v točki A2) FINANČNI RAČUN na str. 8.

A1) TEKOČI RAČUN

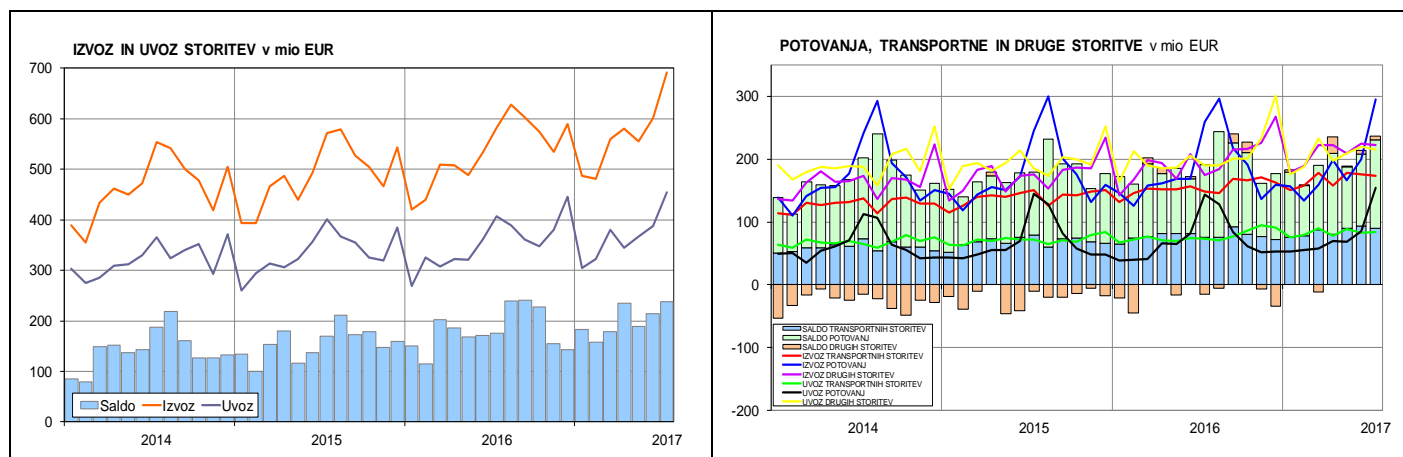


A1.1) BLAGO



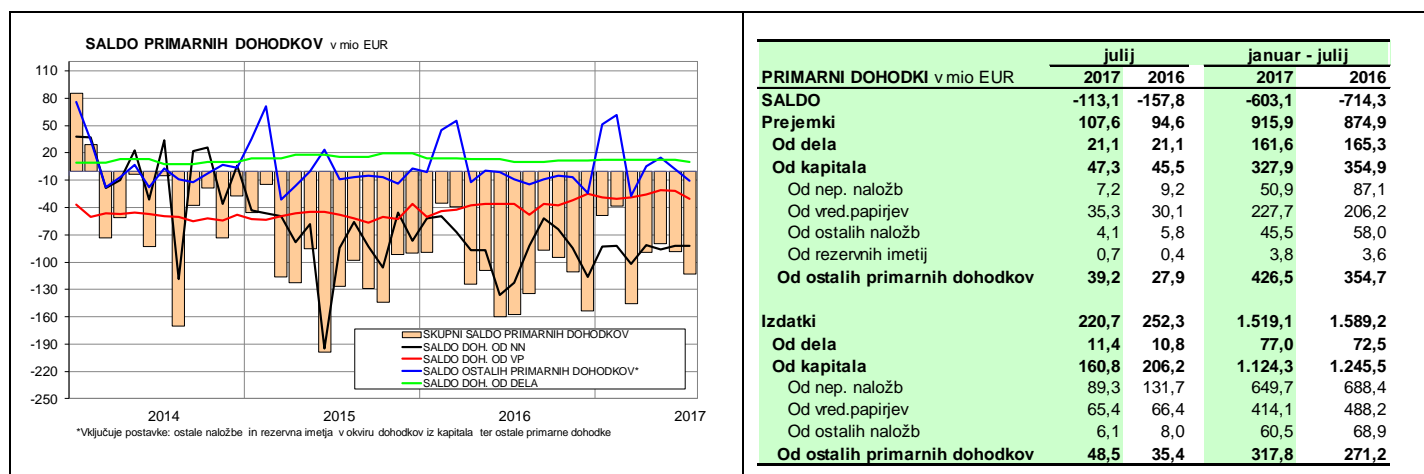
STRUKTURA IZVOZA IN UVOZA BLAGA PO NAMENU (v mio EUR)	januar - julij		julij		indeks	
	2016	2017	2016	2017	kumulat.	mesec
IZVOZ BLAGA fob, od tega za	14.553,1	16.254,2	2.067,5	2.334,3	111,7	112,9
- REPRODUKCIJO	8.028,6	8.955,9	1.113,4	1.268,4	111,6	113,9
- INVESTICIJE	1.566,5	1.798,9	231,5	252,0	114,8	108,9
- ŠIROKO PORABO	4.958,0	5.499,3	722,6	813,9	110,9	112,6
UVOZ BLAGA cif, od tega za	13.863,4	15.758,3	1.985,6	2.219,2	113,7	111,8
- REPRODUKCIJO	8.001,8	9.309,7	1.129,6	1.310,2	116,3	116,0
- INVESTICIJE	1.863,9	1.993,1	309,4	293,2	106,9	94,8
- ŠIROKO PORABO	3.997,7	4.455,5	546,6	615,8	111,5	112,6
Vir: SURS						
IZVOZ BLAGA PO DRŽAVAH IN SKUPINAH DRŽAV v mio EUR	januar - julij		julij		indeks	
	2016	2017	2016	2017	kumulat.	mesec
Evropska unija (28), od tega:	11.241,3	12.616,9	1.560,9	1.797,8	112,2	115,2
Avstrija	1.108,5	1.249,2	154,5	178,0	112,7	115,2
Češka	328,4	400,1	44,9	51,0	121,8	113,6
Francija	725,5	803,2	93,7	108,5	110,7	115,9
Hrvaška	1.209,9	1.360,5	179,4	207,4	112,4	115,6
Italija	1.607,3	1.937,2	237,5	277,5	120,5	116,9
Madžarska	433,4	449,6	61,2	70,5	103,7	115,1
Nemčija	3.036,2	3.331,2	423,6	483,6	109,7	114,2
Poljska	474,8	501,8	60,3	68,9	105,7	114,3
Slovaška	282,7	296,1	33,0	38,0	104,7	115,2
EFTA	305,6	331,3	41,9	48,0	108,4	114,4
Druge evropske države, od tega:	1.656,6	1.890,4	256,8	279,5	114,1	108,8
Bosna in Hercegovina	343,5	385,4	51,0	58,2	112,2	114,1
Makedonija	103,1	105,8	15,7	14,8	102,6	94,2
Srbija	458,6	469,1	62,6	63,2	102,3	101,0
Črna Gora	54,2	57,6	7,3	8,6	106,3	118,6
Ruska Federacija	374,0	492,2	71,8	75,4	131,6	105,0
ZDA	303,0	316,6	46,4	49,7	104,5	107,1
CELOTNI IZVOZ	14.538,1	16.346,1	2.072,9	2.343,1	112,4	113,0
UVOZ BLAGA PO DRŽAVAH IN SKUPINAH DRŽAV v mio EUR	januar - julij		julij		indeks	
	2016	2017	2016	2017	kumulat.	mesec
Evropska unija (28), od tega:	10.917,5	12.370,4	1.537,2	1.710,0	113,3	111,2
Avstrija	1.494,6	1.630,2	198,4	221,5	109,1	111,7
Češka	350,2	399,8	46,6	51,0	114,2	109,6
Francija	549,8	622,7	79,6	88,6	113,3	111,4
Hrvaška	803,8	827,3	111,4	123,5	102,9	110,8
Italija	2.129,0	2.550,7	341,6	380,1	119,8	111,3
Madžarska	567,4	594,8	71,6	79,6	104,8	111,1
Nemčija	2.571,8	2.865,4	340,5	379,3	111,4	111,4
Poljska	383,5	430,6	51,6	57,4	112,3	111,3
Slovaška	221,5	279,5	33,5	37,2	126,2	111,1
EFTA	189,4	216,6	23,6	41,2	114,3	174,1
Druge evropske države, od tega:	819,5	1.063,7	102,8	148,4	129,8	144,4
Bosna in Hercegovina	182,8	231,2	25,6	36,6	126,4	143,1
Makedonija	45,6	54,7	6,3	8,9	120,0	142,2
Srbija	212,4	249,7	29,6	37,9	117,6	127,9
Črna Gora	5,9	6,6	1,0	1,0	110,8	97,6
Ruska Federacija	144,7	146,2	10,6	11,3	101,0	106,8
ZDA	183,4	171,6	69,5	32,7	93,6	47,0
CELOTNI UVOZ	13.459,5	15.322,0	1.928,1	2.154,9	113,8	111,8

A1.2) STORITVE

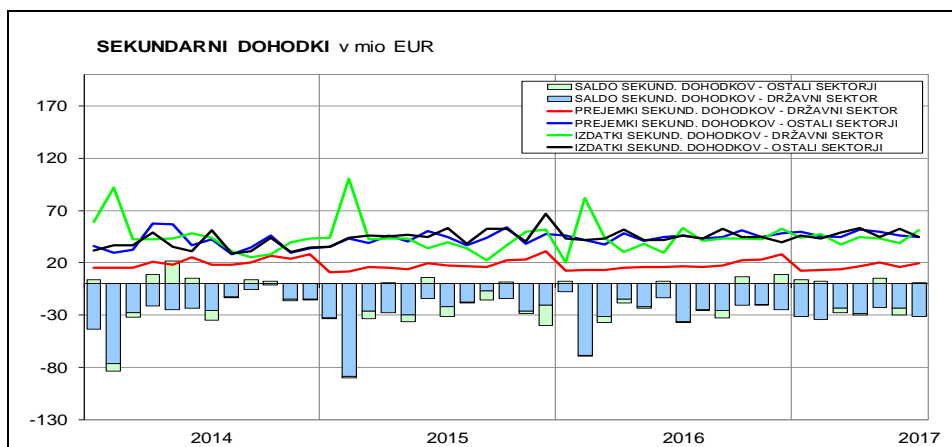


STORITVE (delež posamezne postavke v celotnem izvozu ali uvozu; v %)	januar - julij											
	izvoz						uvoz					
	2012	2013	2014	2015	2016	2017	2012	2013	2014	2015	2016	2017
Storitve predelave blaga, ki je v lasti drugih oseb	2,5	3,0	2,6	2,0	2,1	1,7	4,3	1,7	0,8	0,7	0,5	0,9
Vzdrževanje in popravila	0,9	0,9	1,1	1,0	1,1	1,0	0,9	1,1	1,1	1,4	1,6	1,2
Transport	27,7	27,3	28,3	29,6	29,8	29,7	20,5	21,9	21,2	21,5	21,7	22,6
Potovanja	38,8	36,9	35,9	34,9	34,1	33,2	19,8	19,9	19,9	20,4	20,6	21,2
Gradbene storitve	3,7	5,7	5,0	4,6	5,6	5,7	2,3	4,9	5,7	3,8	2,0	2,3
Zavarovalne in pokojninske storitve	1,7	1,4	1,7	1,9	1,8	1,7	3,0	2,8	3,0	2,9	2,9	2,7
Finančne storitve	1,5	1,2	1,0	0,9	0,8	0,6	2,4	2,3	3,0	3,4	4,0	3,1
Nadomestila za uporabo intelektualne lastnine	0,6	0,8	1,1	0,8	1,1	0,8	7,7	6,0	4,9	5,3	5,1	4,7
Telekomunikacijske, računalniške in informacijske storitve	8,3	8,7	8,4	8,7	8,7	7,8	13,0	13,4	11,7	12,0	11,8	11,3
Ostale poslovne storitve	13,0	13,1	13,6	14,1	13,3	16,5	23,0	22,8	25,7	25,0	26,0	26,8
Storitve raziskav in razvoja	0,5	0,8	0,8	1,1	1,0	1,0	1,3	1,2	1,2	1,2	1,2	1,1
Storitve strokovnega in poslovnega svetovanja	5,0	4,5	4,7	4,4	4,4	4,3	11,6	11,7	12,5	10,9	10,2	10,3
Tehnične, s trgovino povezane in druge poslovne storitve	7,6	7,8	8,0	8,6	7,9	11,2	10,1	9,9	12,0	12,8	14,6	15,4
Osebnostne, kulturne in rekreacijske storitve	1,1	0,9	1,1	1,1	1,4	1,1	1,3	1,8	1,7	2,1	2,0	1,9
Državno blago in storitve	0,1	0,1	0,3	0,3	0,3	0,2	1,8	1,5	1,4	1,7	1,7	1,3
Skupaj	100,0	100,0	100,0	100,0	100,0	100,0	100,0	100,0	100,0	100,0	100,0	100,0

A1.3) PRIMARNI DOHODKI



A1.4) SEKUNDARNI DOHODKI

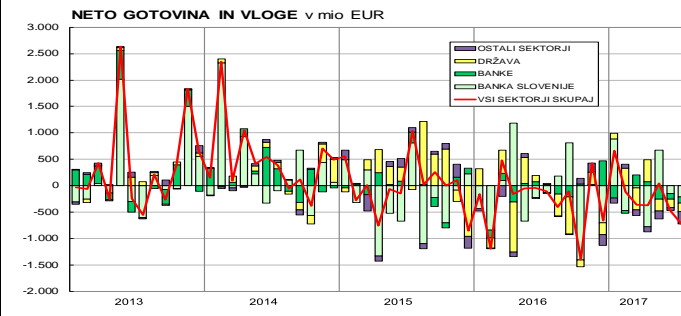
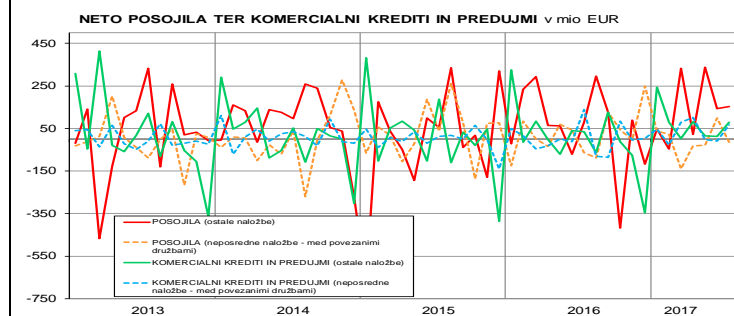
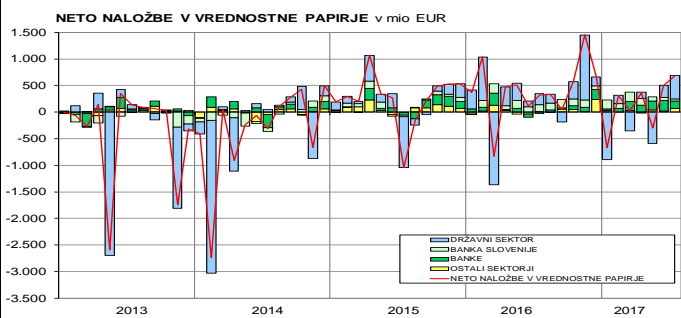


A2) FINANČNI RAČUN in KAPITALSKI RAČUN

NETO INSTRUMENTI FINANČNEGA RAČUNA v mio EUR	januar-julij		zadnjih 12	julij	
	2016	2017	mesecev	2016	2017
FINANČNI RAČUN (imetja - obveznosti)	836,2	1.123,4	1.416,3	281,4	235,0
od tega					
1. Neposredne naložbe	-747,4	-72,3	-205,0	-72,3	12,3
2. Naložbe v vrednostne papirje	2.004,4	917,0	3.991,1	320,6	691,1
3. Finančni derivativi	-129,0	-66,4	-152,3	8,3	-3,3
4. Posojila, od tega	640,5	987,8	961,8	78,4	153,3
Državni sektor	159,7	695,3	412,5	9,7	125,0
Banke	402,3	244,7	291,2	85,2	16,2
5. Komercialni krediti in predujmi	395,1	514,2	142,5	35,4	79,4
6. Gotovina in vloge, od tega	-1.234,9	-1.328,0	-3.473,2	-103,8	-722,3
Banka Slovenije	-1.016,7	-93,9	-1.185,8	-129,8	-207,5
Banke	-204,7	-489,5	-349,0	-15,0	-124,7
Država	235,7	-95,2	-1.342,5	26,6	-153,3
7. Ostalo	-45,1	85,9	115,2	32,7	14,9
10. Rezervna imetja	-47,4	85,3	36,2	-17,7	9,6
Neto napake in izpustitve	-333,3	-242,4	-585,7	177,4	96,1

NEPOSREDNE NALOŽBE v mio EUR	januar-julij		zadnjih 12	julij	
	2016	2017	mesecev	2016	2017
NAČELO IMETJA/OBVEZNOSTI (kot v plačilni bilanci)					
Neposredne naložbe - neto	-747,4	-72,3	-205,0	-72,3	12,3
Imetja	368,8	427,4	490,1	133,6	60,2
Lastniški kapital	95,9	79,4	234,6	17,2	17,7
Reinvestirani dobički	11,2	-24,3	-16,3	1,6	-12,9
Dolžniški instrumenti	261,8	372,2	271,8	114,7	55,3
Obveznosti	1.116,1	499,7	695,1	205,9	47,9
Lastniški kapital	605,4	100,5	433,2	131,3	1,3
Reinvestirani dobički	336,8	260,0	500,6	48,1	61,5
Dolžniški instrumenti	173,9	139,1	-238,8	26,5	-14,9
NAČELO SMERI NALOŽBE (za analitične namene)					
Neposredne naložbe - neto	-747,4	-72,3	-205,0	-72,3	12,3
Domače v tujini	156,0	204,0	307,5	52,6	59,9
Lastniški kapital	95,9	79,4	234,6	17,2	17,7
Reinvestirani dobički	11,2	-24,3	-16,3	1,6	-12,9
Dolžniški instrumenti	49,0	148,8	89,2	33,8	55,1
Tuje v Sloveniji	903,4	276,3	512,4	125,0	47,6
Lastniški kapital	605,4	100,5	433,2	131,3	1,3
Reinvestirani dobički	336,8	260,0	500,6	48,1	61,5
Dolžniški instrumenti	-38,8	-84,3	-421,4	-54,4	-15,2

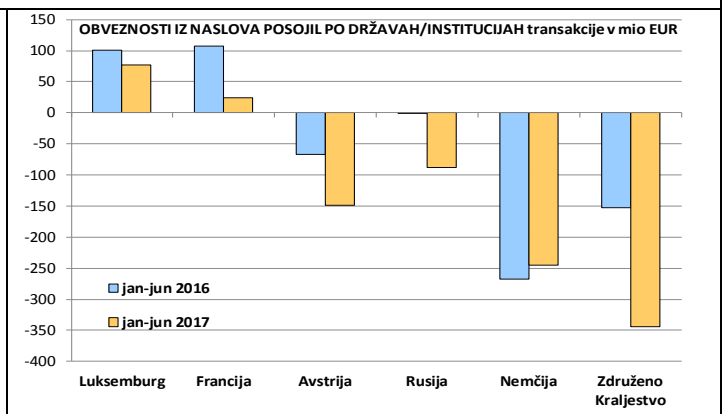
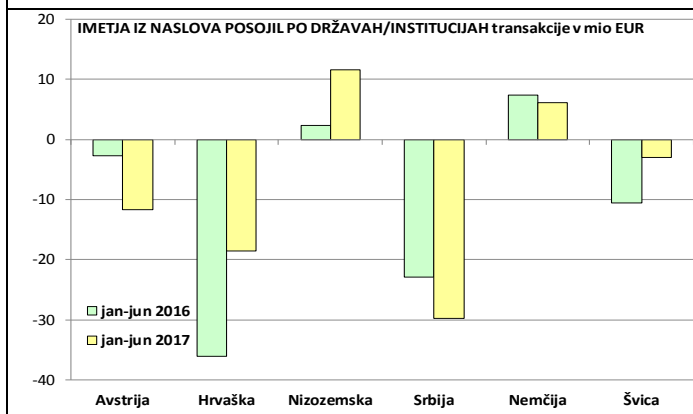
NALOŽBE V VREDNOSTNE PAPIRJE v mio EUR	januar-julij		zadnjih 12	julij	
	2016	2017	mesecev	2016	2017
Naložbe v vrednostne papirje - neto	2.004,4	917,0	3.991,1	320,6	691,1
Imetja	855,6	1.804,3	3.022,2	112,8	189,8
Lastniški vrednostni papirji in delnice inv. skladov	-33,3	137,6	73,7	19,0	-10,5
Dolžniški vrednostni papirji	888,8	1.666,7	2.948,5	93,8	200,3
od tega: Banka Slovenije	746,9	746,8	1.376,8	129,5	46,4
Obveznosti	-1.148,9	887,4	-968,9	-207,8	-501,3
Lastniški vrednostni papirji in delnice inv. skladov	14,0	32,0	65,8	3,1	2,4
Dolžniški vrednostni papirji	-1.162,9	855,3	-1.034,6	-210,9	-503,7
od tega: državni sektor	-827,6	970,8	-726,0	-205,1	-436,8



B) PLAČILNA BILANCA PO DRŽAVAH (četrtletno, datum preseka 13.09.2017)

SALDO tekočega računa in podbilanc (v mio EUR)	Tekoči račun		Blago		Storitve		Primarni dohodki		Sekundarni dohodki	
	JANUAR - JUNIJ									
	2016	2017	2016	2017	2016	2017	2016	2017	2016	2017
Svet	1.207,3	1.339,2	933,8	835,9	993,5	1.158,5	-556,5	-490,1	-163,6	-165,1
EU 28	657,6	708,9	300,0	158,7	824,5	992,7	-345,6	-313,6	-121,3	-128,9
Avstrija	-296,9	-244,5	-342,2	-337,4	185,7	200,8	-104,2	-67,7	-36,2	-40,2
Italija	-181,6	-231,3	-417,6	-510,9	247,2	289,1	-7,5	-2,8	-3,7	-6,7
Francija	89,2	131,1	161,6	160,5	5,9	9,3	-75,8	-36,3	-2,4	-2,4
Nemčija	497,7	529,4	381,3	361,4	170,0	220,5	-91,2	-96,8	37,5	44,3
Združeno Kraljestvo	130,5	126,7	86,2	76,0	8,0	2,3	34,5	50,2	1,8	-1,8
Hrvaška	313,4	376,1	338,2	449,3	18,0	9,7	-11,6	-51,4	-31,1	-31,5
Druge evropske države z EFTO	807,5	777,6	780,9	803,6	77,4	75,1	-8,2	-51,6	-42,6	-49,5
Bosna in Hercegovina	108,3	89,4	135,3	132,7	-11,4	-6,8	14,5	4,0	-30,2	-40,5
Črna Gora	42,4	41,8	42,0	43,4	-3,2	-5,3	5,4	3,6	-1,8	0,1
Srbija	210,9	173,8	213,3	194,2	22,9	16,6	4,2	-4,8	-29,5	-32,3
Makedonija	60,3	60,2	48,1	45,2	-1,1	4,4	16,3	12,4	-3,0	-1,8
Rusija	169,5	280,9	168,0	281,8	-11,5	-9,4	13,2	8,4	-0,2	0,2
Švica	88,2	83,3	61,9	72,4	66,4	67,1	-65,3	-83,7	25,2	27,6
ZDA	164,1	171,6	142,7	128,0	17,5	10,7	-1,2	12,7	5,0	20,1
Ostale države in nerazporejeno	-421,9	-318,8	-289,9	-254,5	74,2	80,0	-201,5	-137,6	-4,7	-6,7

Finančni račun plačilne bilance (v mio EUR)	NEPOSREDNE NALOŽBE				NALOŽBE V VREDNOSTNE PAPIRJE				OSTALE NALOŽBE			
	Imetja		Obveznosti		Imetja		Obveznosti		Imetja		Obveznosti	
	JANUAR - JUNIJ											
	2016	2017	2016	2017	2016	2017	2016	2017	2016	2017	2016	2017
Svet	235,2	367,2	910,3	451,8	742,8	1.614,6	-941,1	1.388,7	-572,5	-655,3	-285,6	-1.389,9
EU 28	175,0	310,0	782,0	327,2	508,7	1.333,9	-646,3	3.454,6	-509,8	-655,4	-186,5	-1.383,1
Avstrija	-14,0	-14,4	116,8	128,3	-55,9	-15,6	7,1	101,3	-137,7	-473,3	-83,2	-123,0
Italija	39,2	10,6	57,2	55,3	-10,4	35,7	-0,3	0,1	22,6	109,4	-26,6	-9,4
Francija	-2,0	141,7	-38,9	29,6	-114,7	148,1	-6,4	-11,1	162,6	-374,1	128,5	56,1
Nemčija	43,0	51,8	108,1	-20,4	-54,8	-219,7	1.312,7	1.313,0	80,7	189,1	-229,5	-228,3
Združeno Kraljestvo	-2,0	16,2	19,2	21,2	-10,0	-25,2	-3,5	-4,5	156,1	143,9	-104,5	-171,1
Irska	-0,7	0,8	21,4	-1,1	71,0	52,9	-0,3	0,3	-2,0	4,1	-0,8	-28,5
Grčija	7,2	4,9	5,5	-4,3	0,1	1,5	0,0	0,0	21,5	-6,9	4,4	-3,5
Hrvaška	51,1	65,8	-0,2	25,7	6,4	-7,5	4,7	9,8	24,6	75,1	10,0	-32,7
Druge evr. države z EFTO	55,1	34,6	127,5	106,0	31,9	6,9	-2,3	6,1	-64,0	7,7	-49,1	-54,2
Bosna in Hercegovina	2,7	1,7	5,2	4,5	-2,0	-1,0	-1,2	0,7	1,0	39,1	5,9	-21,5
Črna Gora	11,7	2,9	0,4	3,8	2,2	5,8	0,3	5,3	2,4	15,9	-3,2	-4,1
Srbija	31,4	-3,9	23,6	37,9	-0,6	0,4	-1,4	0,0	14,0	-4,5	-11,1	8,7
Makedonija	12,4	-0,7	3,6	6,5	-0,4	-3,4	0,0	-0,1	4,3	0,4	-0,9	-4,8
Rusija	9,2	18,4	-0,5	2,2	4,7	0,9	0,0	0,1	-3,3	-7,2	4,0	-135,8
Švica	-15,6	6,1	92,8	47,8	15,8	-13,3	0,0	-0,1	-84,9	-48,6	-40,0	86,8
ZDA	1,5	13,2	-1,5	9,8	95,1	112,7	-1,2	0,9	-31,1	24,6	9,4	-0,9
Ostale države in nerazporejeno	3,7	9,4	2,3	8,9	107,1	161,0	-291,2	-2.072,8	32,3	-32,3	-59,5	48,3



C) STANJE MEDNARODNIH NALOŽB

(četrtletno, datum preseka 13.09.2017) v mio EUR

Stanje mednarodnih naložb Slovenije in spremembe kot posledica transakcij plačilne bilance in ostalih sprememb												
v mio EUR												
Postavke	2010	2011	2012	2013	2014	2015	2016	q1 2017	q2 2017	q2 2017	q2 2017	
	stanje	stanje	stanje	stanje	stanje	stanje	stanje	stanje	transakcije	ostale spremembe	stanje	delež v BDP v %
Neto pozicija	-17.097	-16.675	-18.060	-17.087	-17.219	-15.441	-14.900	-14.441	534	44	-13.863	-35,7
od tega; Neposredne naložbe	-2.401	-3.379	-3.564	-3.550	-4.867	-6.104	-7.236	-7.381	134	21	-7.227	-18,3
od tega; Naložbe v vrednostne papirje	59	-464	-620	-4.679	-11.422	-9.501	-4.720	-4.908	556	71	-4.281	-12,1
od tega; Ostale naložbe	-15.883	-14.058	-14.392	-8.758	-1.762	-1.726	-4.676	-3.711	-199	-36	-3.947	-9,2
Imetja	33.671	33.589	33.547	33.371	39.558	42.223	42.588	43.341	512	-283	43.570	107,2
Neposredne naložbe	7.885	7.745	7.198	6.813	6.970	7.252	7.739	7.886	213	-33	8.066	19,5
Lastniški kapital in r.d.	4.436	4.314	4.184	3.795	3.769	3.959	4.121	4.157	15	0	4.171	10,3
Dolžniški instrumenti	3.449	3.431	3.014	3.018	3.202	3.293	3.618	3.729	198	-32	3.895	9,2
Vrednostni papirji	11.793	11.390	11.631	11.386	12.375	14.458	16.719	17.539	877	-124	18.292	43,4
Lastniški VP	1.880	1.499	1.520	1.626	1.865	2.116	2.213	2.407	31	-51	2.387	6,0
Delnice investicijskih skladov	806	812	1.013	1.129	1.327	1.368	1.370	1.433	12	-8	1.437	3,5
Dolžniški VP	9.107	9.079	9.098	8.631	9.182	10.974	13.135	13.699	833	-65	14.468	33,9
Dolgoročni	8.394	8.384	8.898	8.467	8.965	10.600	12.803	13.430	875	-63	14.242	33,2
Kratkoročni	713	695	200	164	217	375	333	270	-42	-1	226	0,7
Finančni derivativi	122	188	151	89	241	1.266	1.166	924	-11	24	937	2,3
Ostala imetja	13.068	13.499	13.845	14.414	19.135	18.460	16.259	16.239	-599	-115	15.524	40,2
od tega; Gotovina in vloge	4.685	5.060	5.122	5.647	10.737	10.301	8.153	7.488	-712	-26	6.749	18,5
od tega; Posojila	4.021	3.946	4.247	4.181	3.729	3.122	2.670	2.596	7	-21	2.582	6,4
od tega; Komercialni krediti	3.679	3.780	3.668	3.636	3.601	3.737	4.038	4.557	161	-38	4.681	11,3
Rezervna imetja	803	767	722	669	837	787	705	754	33	-36	751	1,9
Obveznosti	50.768	50.264	51.607	50.458	56.777	57.664	57.488	57.782	-22	-327	57.433	143,0
Neposredne naložbe	9.771	10.577	10.737	10.531	11.837	13.356	14.975	15.267	79	-53	15.293	37,8
Lastniški kapital in r.d.	7.619	7.622	7.617	7.292	8.186	9.804	11.542	11.746	16	-57	11.706	29,1
Dolžniški instrumenti	2.152	2.955	3.120	3.240	3.651	3.552	3.433	3.521	62	3	3.587	8,7
Vrednostni papirji	11.735	11.854	12.251	16.065	23.797	23.959	21.439	22.447	321	-195	22.573	55,5
Lastniški VP	683	660	715	782	1.008	1.011	927	981	14	25	1.021	2,4
Delnice investicijskih skladov	13	18	22	28	22	27	39	44	1	0	45	0,1
Dolžniški VP	11.039	11.177	11.514	15.254	22.767	22.921	20.473	21.422	306	-221	21.507	53,0
Dolgoročni	11.039	11.027	11.183	15.148	22.534	22.906	20.449	21.397	272	-219	21.450	52,9
Kratkoročni	0	150	331	107	233	15	24	26	34	-2	57	0,1
Finančni derivativi	313	276	383	690	247	163	139	118	-21	0	97	0,3
Ostale naložbe	28.950	27.557	28.236	23.173	20.896	20.186	20.934	19.950	-400	-79	19.471	49,4
od tega; Gotovina in vloge	7.516	7.439	8.343	4.165	3.338	2.965	4.148	3.309	78	-13	3.374	8,2
od tega; Posojila	17.481	16.019	15.435	14.759	13.128	12.851	12.155	11.745	-496	-27	11.222	29,1
od tega; Komercialni krediti	3.452	3.489	3.788	3.527	3.427	3.433	3.705	3.886	51	-36	3.902	9,6
MEMO postavke												
Bruto zunanji dolg	42.123	41.669	42.850	41.644	47.286	46.627	44.805	44.857			44.528	111,0
Neto zunanji dolg	15.919	15.112	16.541	15.443	15.559	13.754	11.730	11.077			10.533	27,4
Neposredne naložbe po smeri												
Domače v tujini	6.097	6.049	5.710	5.179	5.335	5.508	5.714	5.832			5.818	14,4
Lastniški kapital in r.d.	4.436	4.314	4.184	3.795	3.769	3.959	4.121	4.157			4.171	10,3
Dolžniški instrumenti	1.661	1.735	1.526	1.383	1.566	1.550	1.592	1.675			1.646	4,1
Tuje v Sloveniji	7.983	8.880	9.249	8.897	10.202	11.612	12.950	13.213			13.044	32,7
Lastniški kapital in r.d.	7.619	7.622	7.617	7.292	8.186	9.804	11.542	11.746			11.706	29,1
Dolžniški instrumenti	364	1.258	1.632	1.605	2.015	1.808	1.407	1.467			1.339	3,6

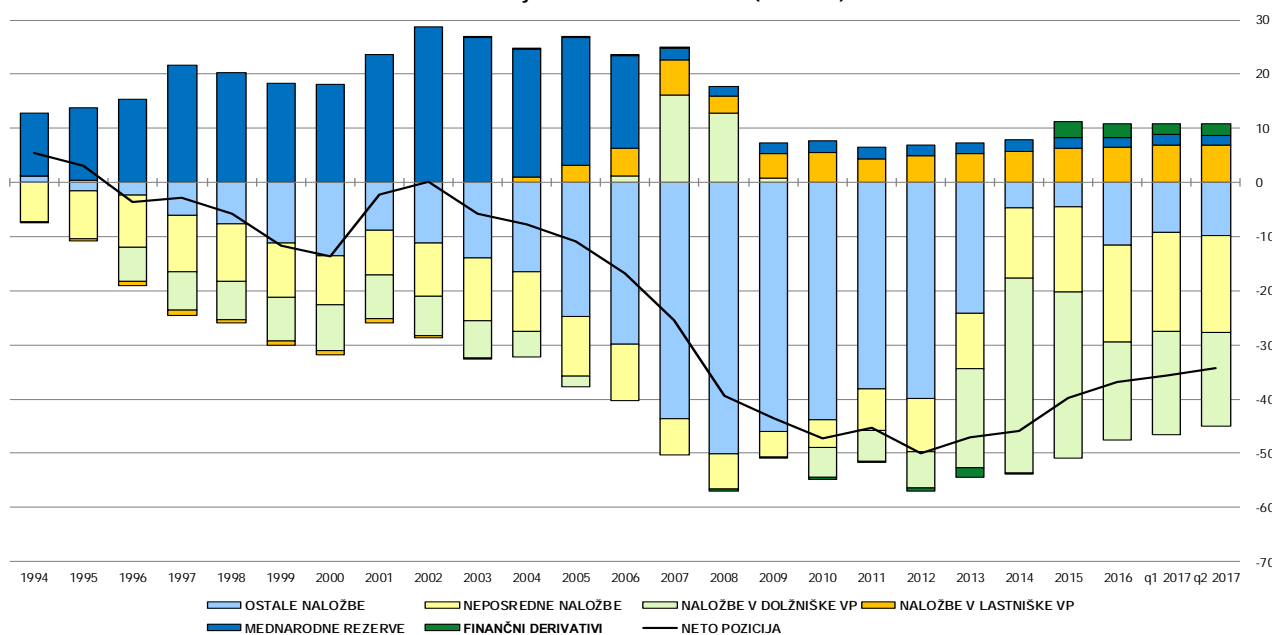
STANJE MEDNARODNIH NALOŽB PO DRŽAVAH OZ. SKUPINAH DRŽAV
na dan 31.07.2017 - datum preseka podatkov 13.09.2017

stanja v milijonih EUR

Države oz. skupine držav	Neto pozicija	Imetja, od tega					Obveznosti, od tega				
		Imetja	Neposredne naložbe -		Vrednostni papirji	Ostale naložbe	Obveznosti	Neposredne naložbe -		Vrednostni papirji	Ostale naložbe
			lastniški kapital	dolžniški instrumenti				lastniški kapital	dolžniški instrumenti		
1=2-7	2	3	4	5	6	7	8	9	10	11	
Svet	-13.863	43.570	4.171	3.895	18.292	15.524	57.433	11.706	3.587	22.573	19.471
Evropska unija (28), od tega	-15.265	32.672	1.875	2.499	14.660	12.749	47.937	9.989	2.795	18.105	16.957
Avstrija	-5.034	3.085	72	508	706	1.784	8.119	3.214	470	367	4.066
Belgija	-7.557	621	0	28	375	217	8.178	125	84	7.894	73
Ciper	-209	158	39	66	13	40	366	220	35	32	79
Francija	1.610	3.336	4	268	1.793	1.265	1.726	589	193	298	639
Grčija	1.023	1.052	0	20	70	961	29	10	1	0	18
Hrvatska	1.379	3.225	1.257	584	79	1.060	1.846	927	161	393	364
Irski	258	824	2	14	693	115	567	5	44	19	499
Italija	66	2.289	29	168	1.276	812	2.223	1.090	238	13	880
Luksemburg	-10.278	938	1	47	751	139	11.216	1.136	323	8.652	1.104
Nemčija	1.074	4.339	129	304	1.504	2.387	3.264	1.089	326	155	1.646
Nizozemska	805	2.138	148	170	1.279	538	1.333	659	453	10	206
Portugalska	292	299	1	3	141	153	7	0	1	0	6
Španija	1.295	1.350	13	27	1.197	114	55	2	5	0	49
Združeno kraljestvo	497	2.261	6	110	700	907	1.764	334	84	62	1.265
EU institucije	-2.285	3.101	0	0	1.982	1.119	5.386	0	0	0	5.386
EFTA, od tega	-1.173	892	13	117	334	413	2.065	1.211	350	7	497
Švica	-1.355	650	12	116	112	394	2.004	1.181	348	7	468
Druge evropske države, od tega	3.361	4.625	1.883	1.072	193	1.456	1.264	257	259	27	717
Bosna in Hercegovina	607	964	385	183	14	380	357	61	52	11	232
Srbija	1.246	1.566	706	360	21	468	320	95	97	2	125
Črna Gora	253	323	157	26	11	129	70	15	8	11	35
Makedonija	460	528	355	73	25	74	68	7	20	2	38
Ruska federacija	373	692	179	260	63	185	320	40	73	0	204
Ukrajina	90	109	27	15	0	67	19	3	2	0	14
Amerika, od tega	2.427	2.976	21	112	2.284	365	549	62	120	157	210
ZDA	1.959	2.345	13	99	1.765	275	386	79	43	144	120
Kanada	318	348	4	4	310	28	30	0	2	10	18
Azija, od tega	507	991	52	56	464	377	484	102	53	25	304
Japonska	25	138	1	0	127	9	113	57	21	18	17
Kitajska	124	217	44	11	81	81	93	3	12	0	78
Mednarodne org. brez EU institucij	-57	456	0	0	0	50	513	18	0	0	495
Nerazvrščeno*	-4.180	367	223	0	2	30	4.547	33	0	4.251	263

* V 'Nerazvrščeno' so vključeni: (a) podatki o delu terjatev do drugih naslednic na ozemlju nekdanje SFRJ, ki jih poroča Sklad za sukcesijo RS; (b) podatki o dolžniških vrednostnih papirjih, izdanih na trgih v tujini; (c) podatki, katerih vir ne omogoča razdelitve po državah.

Neto stanje mednarodnih naložb (v % BDP)

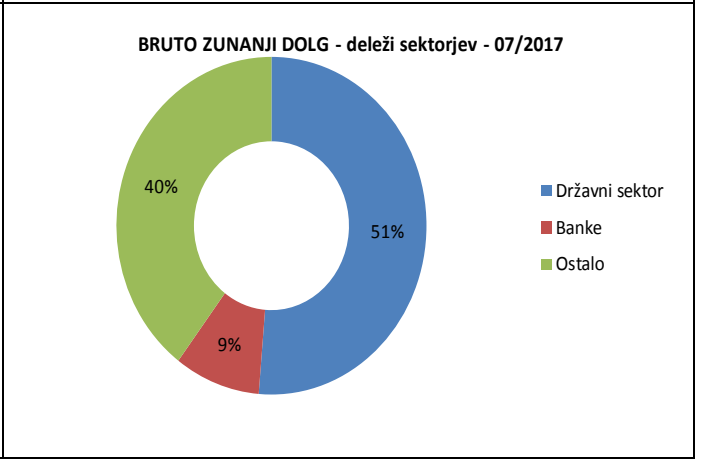
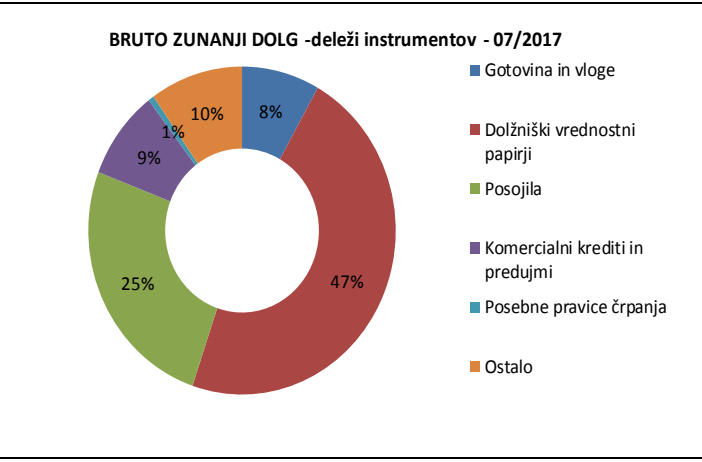
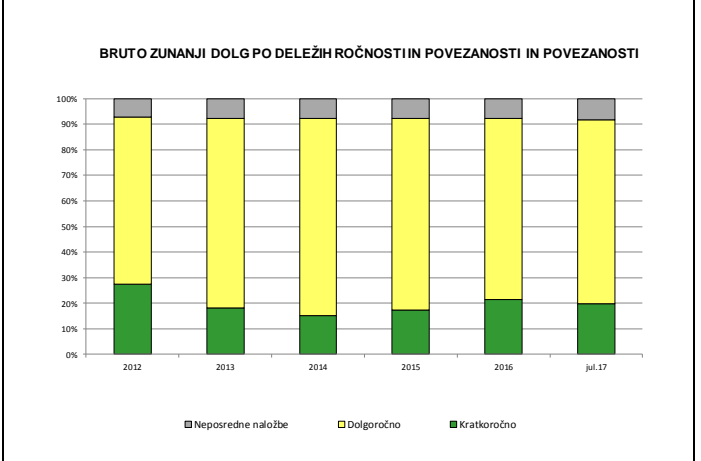
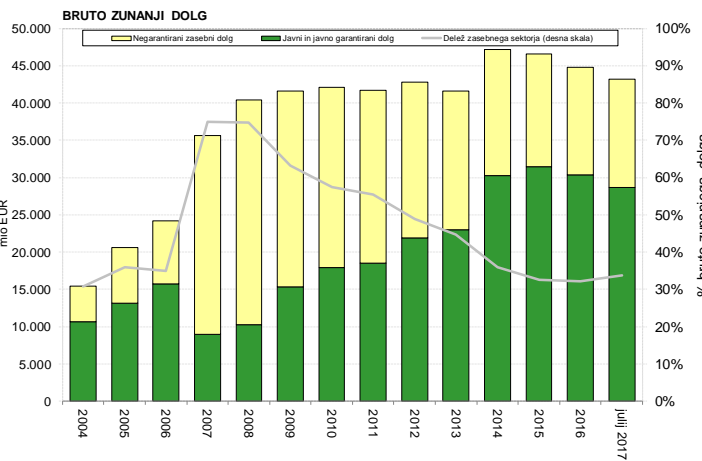
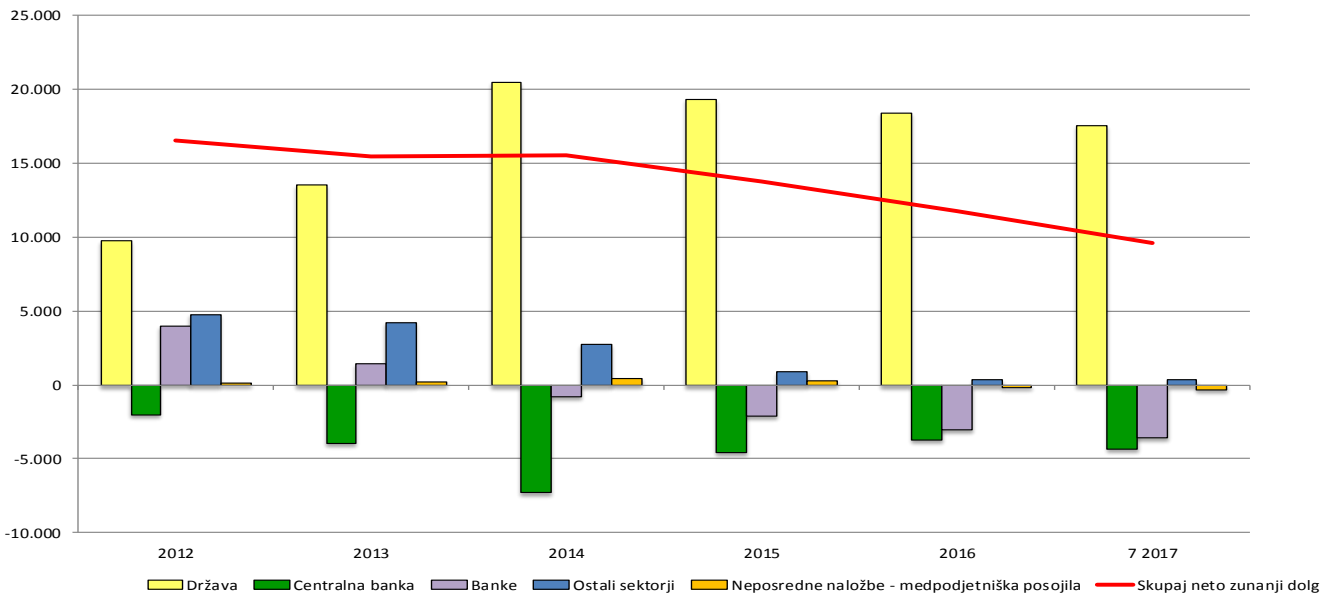


D) BRUTO ZUNANJI DOLG

BRUTO ZUNANJI DOLG - v mio EUR

v mio EUR	31.12.2010	31.12.2011	31.12.2012	31.12.2013	31.12.2014	31.12.2015	31.12.2016	31.03.2017	30.06.2017	31.07.2017
BRUTO ZUNANJI DOLG - STANJE	42.123	41.669	42.850	41.632	47.212	46.627	44.805	44.857	44.528	43.225
1. DRŽAVNI SEKTOR	8.190	8.748	11.069	15.434	23.317	24.824	22.953	23.668	23.422	22.180
1.1. Kratkoročni	24	34	191	73	664	1.507	1.304	1.036	740	610
Dolžniški vrednostni papirji	0	0	163	45	228	15	22	22	55	55
Posojila	0	0	0	0	157	1.201	1.058	828	509	384
Komerčni krediti in predujmi	24	34	28	28	21	35	42	35	47	48
Ostale dolžniške obveznosti	0	0	0	0	257	257	182	151	129	124
1.2. Dolgoročni	8.167	8.715	10.878	15.361	22.654	23.316	21.649	22.632	22.682	21.570
Dolžniški vrednostni papirji	8.018	8.486	10.037	14.073	21.101	21.813	19.877	20.863	20.933	19.820
Posojila	147	220	833	1.281	1.548	1.500	1.768	1.766	1.746	1.747
Komerčni krediti in predujmi	0	0	0	0	0	0	0	0	0	0
Ostale dolžniške obveznosti	2	9	8	7	5	4	3	3	2	2
2. CENTRALNA BANKA	3.660	4.387	6.071	2.742	2.083	2.217	3.457	2.611	2.592	2.730
2.1. Kratkoročni, od tega	3.410	4.131	5.820	2.500	1.826	1.942	3.182	2.337	2.329	2.471
Gotovina in vloge	3.410	4.131	5.820	2.500	1.825	1.942	3.182	2.337	2.329	2.471
2.2. Dolgoročni, od tega	250	256	252	241	257	275	275	274	263	259
Posebne pravice črpanja	250	256	252	241	257	275	275	274	263	259
3. INSTITUCIJE, KI SPREJEMAJO VLOGE, RAZEN CENTRALNE BANKE	16.015	13.446	9.892	7.519	6.591	5.195	4.117	3.940	3.944	3.866
3.1. Kratkoročni	2.191	1.342	1.470	893	747	702	817	820	983	978
Gotovina in vloge	1.694	995	1.148	707	597	490	578	600	666	697
Dolžniški vrednostni papirji	0	150	164	58	0	0	0	0	0	0
Posojila	494	195	138	121	144	207	221	159	238	218
Komerčni krediti in predujmi	0	0	0	0	0	0	0	0	0	0
Ostale dolžniške obveznosti	3	3	19	7	6	5	18	61	79	63
3.2. Dolgoročni	13.825	12.104	8.422	6.626	5.844	4.493	3.300	3.120	2.961	2.889
Gotovina in vloge	2.413	2.313	1.375	958	916	534	387	371	380	378
Dolžniški vrednostni papirji	2.772	2.301	892	837	954	652	287	271	235	168
Posojila	8.633	7.483	6.152	4.800	3.941	3.301	2.620	2.475	2.343	2.338
Komerčni krediti in predujmi	2	5	2	3	4	7	5	2	3	3
Ostale dolžniške obveznosti	6	1	0	29	29	0	1	1	0	2
4. OSTALI SEKTORJI	12.106	12.133	12.697	12.698	11.570	10.839	10.845	11.118	10.983	10.884
4.1. Kratkoročni	3.968	4.083	4.272	4.039	3.947	3.976	4.245	4.554	4.573	4.509
Gotovina in vloge	0	0	0	0	0	0	0	0	0	0
Dolžniški vrednostni papirji	0	0	3	4	5	0	2	4	2	2
Posojila	468	546	425	444	453	487	447	514	550	563
Komerčni krediti in predujmi	3.420	3.443	3.750	3.492	3.396	3.385	3.643	3.831	3.835	3.748
Ostale dolžniške obveznosti	79	94	94	100	94	102	153	206	186	196
4.2. Dolgoročni	8.138	8.050	8.425	8.659	7.623	6.864	6.601	6.563	6.410	6.375
Gotovina in vloge	0	0	0	0	0	0	0	0	0	0
Dolžniški vrednostni papirji	250	240	253	238	480	441	284	263	282	282
Posojila	7.739	7.575	7.887	8.113	6.885	6.155	6.041	6.004	5.835	5.803
Komerčni krediti in predujmi	6	7	8	4	6	7	16	18	17	14
Ostale dolžniške obveznosti	143	227	277	304	252	260	259	279	277	276
5. NEPOSREDNE NALOŽBE:										
MEDPODJETNIŠKA POSOJILA	2.152	2.955	3.120	3.240	3.651	3.552	3.433	3.521	3.587	3.564
SLO družbe z neposrednimi naložbami do tujega neposrednega investitorja	1.246	2.100	2.104	2.174	2.619	2.436	2.223	2.278	2.350	2.349
SLO neposredni investitor do tujih družb z neposrednimi naložbami	404	283	343	442	358	354	400	400	405	379
Do sestrskih podjetij	502	572	673	623	674	763	811	844	832	837
NETO ZUNANJI DOLG	15.919	15.112	16.541	15.443	15.559	13.754	11.730	11.077	10.533	9.613
JAVNI IN JAVNO GARANTIRANI TER ZASEBNI NEGARANTIRANI DOLG	42.123	41.669	42.850	41.632	47.212	46.627	44.805	44.857	44.528	43.225
6.1. Javni in javno garantirani dolg	17.918	18.538	21.869	23.018	30.221	31.479	30.398	30.158	29.783	28.662
Kratkoročni	3.454	4.185	6.011	2.573	2.489	3.449	4.532	3.373	3.081	3.081
Dolgoročni	14.464	14.353	15.859	20.445	27.732	28.030	25.867	26.785	26.702	25.581
6.2. Negarantirani zasebni dolg	24.205	23.131	20.980	18.614	16.991	15.148	14.406	14.699	14.745	14.564
Kratkoročni	6.138	5.405	5.741	4.932	4.694	4.678	5.016	5.374	5.544	5.487
Dolgoročni	15.915	14.771	12.119	10.442	8.646	6.918	5.957	5.804	5.615	5.512
Neposredne naložbe: medpodjetniška posojila	2.152	2.955	3.120	3.240	3.651	3.552	3.433	3.521	3.587	3.564

NETO ZUNANJI DOLG (obveznosti - imetja) V MIO EUR



Ekonomski odnosi s tujino

Metodologija plačilne bilance in stanja mednarodnih naložb Slovenije temelji na priporočilih šeste izdaje Priročnika za plačilno bilanco, ki ga je izdal Mednarodni denarni sklad (Balance of Payments and International Investment Position Manual, IMF, 2009). Zunanji dolg temelji na Priročniku za zunanji dolg (External Debt Statistics Guide for Compilers and Users, IMF, 2014), ki ga je prav tako izdal Mednarodni denarni sklad in je usklajen s prej omenjenim priročnikom.

Plačilna bilanca je statističen prikaz ekonomskih transakcij med rezidenti določenega gospodarstva ter nerezidenti, ki potekajo v določenem časovnem obdobju. Transakcija je interakcija med dvema institucionalnima enotama, ki poteka ob medsebojnem soglasju, ali pa je zakonsko utemeljena in pomeni izmenjavo vrednosti ali transfer.

Stanje mednarodnih naložb je statistični prikaz vrednosti oziroma stanja finančnih imetij rezidentov, ki so brezpogojne terjatve do nerezidentov določenega gospodarstva ali so v obliki naložbenega zlata, ki služi kot rezervno imetje, ter vrednosti brezpogojnih obveznosti rezidentov do nerezidentov na določen dan.

Bruto zunanji dolg je izpeljan iz stanja mednarodnih naložb. Obsega brezpogojne obveznosti, ki zahtevajo plačilo glavnice in/ali obresti v določenem časovnem obdobju v prihodnosti in so hkrati dolg do nerezidenta določenega gospodarstva. Neto zunanji dolg je izpeljan iz razlike med terjatvami in obveznostmi tovrstnih instrumentov do nerezidentov. Koncept zunanjega dolga ne vsebuje vrednosti lastniških instrumentov ter finančnih derivativov.

Podrobna metodološka pojasnila glede podatkov ekonomskih odnosov s tujino so na voljo na spletni strani <http://www.bsi.si/financni-podatki-r.asp?Mapald=911> in v Biltenu Banke Slovenije.

POSAMEZNI METODOLOŠKI Poudarki

1. IZKAZOVANJE NEPOSREDNIH NALOŽB

V okviru statistike plačilne bilance in stanja mednarodnih naložb se uporablja **načelo**, ki loči imetja ter obveznosti iz neposrednih naložb. Po tem načelu so izkazane tudi neposredne naložbe v tabeli plačilne bilance v pričujoči informaciji ekonomskih odnosov s tujino (stran 4). Za analitične namene se podatki neposrednih naložb še vedno prikazujejo tudi po načelu smeri naložbe. Po obeh načelih so podatki neposrednih naložb prikazani v tabeli v okviru sklopa A2) FINANČNI RAČUN na strani 8.

Neposredne naložbe - primerjava metodologije po načelu imetja/obveznosti in po načelu smeri naložb

I. SMER NALOŽBE		II. IMETJA/OBVEZNOSTI	
1	Neto neposredne naložbe (2-11)	Neto neposredne naložbe (B-J)	A
2	Slovenske neposredne naložbe v tujini (3+4)	Neposredne naložbe/imetja (C+D)	B
3	Lastniški kapital	Lastniški kapital	C
4	Dolžniški instrumenti/neto (5-8)	Dolžniški instrumenti/imetja (E+F+G)	D
5	Imetja (6+7)	Direktni vlagatelji	E
6	Med direktno povezanimi družbami	Prejemniki naložb	F
7	Med sestrskimi družbami (nadzor rezidenta)	Sestrške družbe (H+I)	G
8	Obveznosti (9+10)	Končna družba nadzora je rezident	H
9	Med direktno povezanimi družbami	Končna družba nadzora je nerezident	I
10	Med sestrskimi družbami (nadzor rezidenta)		
11	Tuje neposredne naložbe v Sloveniji (12+13)	Neposredne naložbe - obveznosti (K+L)	J
12	Lastniški kapital	Lastniški kapital	K
13	Dolžniški instrumenti/neto (17-14)	Dolžniški instrumenti/obveznosti (M+N+O)	L
14	Imetja (15+16)	Direktni vlagatelji	M
15	Med direktno povezanimi družbami	Prejemniki naložb	N
16	Med sestrskimi družbami (nadzor nerezidenta)	Sestrške družbe (P+R)	O
17	Obveznosti (18+19)	Končna družba nadzora je rezident	P
18	Med direktno povezanimi družbami	Končna družba nadzora je nerezident	R
19	Med sestrskimi družbami (nadzor nerezidenta)		

2. OBRAVNAVA GOTOVINSKIH EUR TRANSAKCIJ IN STANJ TERJATEV IN OBVEZNOSTI V POGOJIH EMU (od 2007 dalje)

- Slovenija izkazuje tehnične terjatve do evrosistema (v postavki imetja / gotovina in vloge / centralna banka / kratka ročnost), ki so enake razliki med zneskom bankovcev, ki po kapitalskem ključu pripadajo Sloveniji, in zneskom bankovcev, ki jih je centralna banka dejansko izdala. Dohodek iz tega naslova se uvrsti med *primarne dohodke* v tekočem računu plačilne bilance.
- Hkrati se izkaže tudi neto obveznost iz naslova izvoza gotovine (v postavki obveznosti / gotovina in vloge / centralna banka / kratka ročnost) kot razlika med zneskom bankovcev, ki po kapitalskem ključu pripadajo Sloveniji, in oceno celotne gotovine v obtoku v Sloveniji.

Ta sistem knjiženja transakcij v praksi v plačilni bilanci lahko povzroči večje statistične napake, saj temelji na oceni gotovine v obtoku, ki je zelo težko izmerljiva.

3. OCENA REINVESTIRANIH DOBIČKOV

Podatki o reinvestiranih dobičkih za leto 2017 še niso na voljo oziroma niso revidirani, zato je v mesečne podatke vključena ocena (od triletnega mesečnega povprečja dejanskih podatkov o celotnih dobičkih, zmanjšanih za izredne dobičke (vir so letna poročila o naložbah), se odštevajo dividende in drugi dobički, izplačani v tekočem mesecu).