

BANKA SLOVENIJE

EVROSISTEM

Finančni računi Slovenije

Četrtna informacija

Oktober 2024

BANKA SLOVENIJE

EVROSISTEM

Naslov: Finančni računi Slovenije, četrtna informacija

Mesec in leto izdaje: oktober 2024

Izdajatelj:
Banka Slovenije
Slovenska 35, 1505 Ljubljana, Slovenija
www.bsi.si

Uporaba in objava podatkov ter delov besedila
sta dovoljeni le z navedbo vira.

© Banka Slovenije

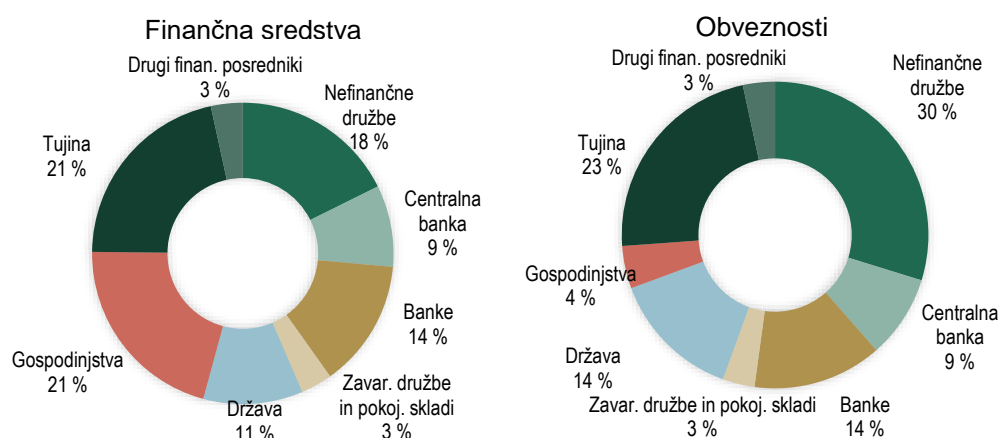
Kazalo

Povzetek gibanj v zadnjem letu	4
<hr/>	
1 Nefinančne družbe	5
<hr/>	
2 Centralna banka	6
<hr/>	
3 Druge denarne finančne institucije	7
<hr/>	
4 Drugi finančni posredniki	8
<hr/>	
5 Zavarovalne družbe in pokojninski skladi	9
<hr/>	
6 Država	10
<hr/>	
7 Gospodinjstva	11
<hr/>	
8 Tujina	12

Povzetek gibanj v finančnih računih v zadnjem letu (od tretjega četrtrletja 2023 do drugega četrtrletja 2024)

Finančna sredstva in obveznosti v finančnih računih Slovenije so konec drugega četrtrletja 2024 dosegle 396,8 mrd EUR in so se v zadnjem letu povečale za 27,5 mrd EUR. Najbolj so se povečale terjatve gospodinjstev (za 6,7 mrd EUR), tujine (za 6,1 mrd EUR), države (za 4,8 mrd EUR) in nefinančnih družb (za 3,7 mrd EUR), medtem ko so se najbolj povečale obveznosti tujine (za 9,6 mrd EUR), nefinančnih družb (za 6,8 mrd EUR) in države (za 3,8 mrd EUR).

Slika 1: **Struktura finančnih sredstev in obveznosti v finančnih računih Slovenije konec drugega četrtrletja 2024**



Nefinančne družbe so zmanjšale najeta posojila za 306 mio EUR, pri tem so se razdolžile pri bankah in državi, zadolžile pa v lastnem sektorju in pri gospodinjstvih.

Centralna banka je izboljšala neto finančni položaj do bank (za 1,3 mrd EUR), poslabšala pa do tujine in države.

Banke so močno povečale naložbe v dolžniške vrednostne papirje (za 3,2 mrd EUR), zmanjšale vloge pri centralni banki in nadaljevale s šibko posojilno aktivnostjo. Na drugi strani so povečale obveznosti iz vlog in dolžniških vrednostnih papirjev, zaradi dobičkov pa se je močno povečal njihov kapital (za 1,2 mrd EUR).

Zadolževanje **drugih finančnih posrednikov**, ki se je okrepilo po koncu epidemije, se je umirilo.

Zavarovalne družbe in pokojninski skladi so povečali terjatve iz dolžniških in lastniških vrednostnih papirjev ter zmanjšali terjatve iz vlog.

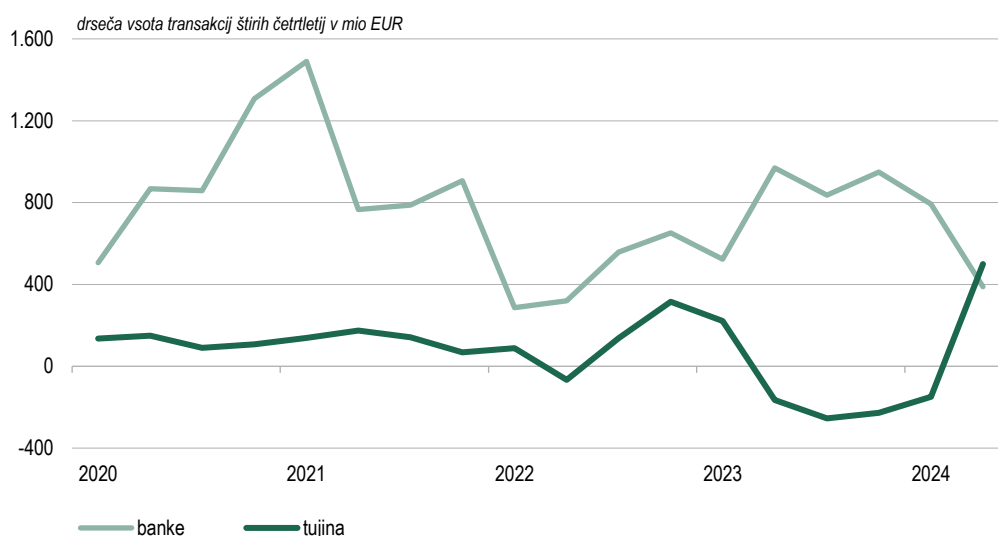
Država je povečala terjatve iz vlog, na drugi strani pa se je predvsem z dolžniškimi vrednostnimi papirji zadolžila za 2,7 mrd EUR. Primanjkljaj države je v zadnjem letu znašal 1,1 mrd EUR oziroma 1,7 % BDP.

Naložbe **gospodinjstev** v dolžniške in lastniške vrednostne papirje so se močno povečale, pri čemer so neto nakupi znašali 1,4 mrd EUR, vrednostne spremembe pa 3 mrd EUR.

Primanjkljaj finančnih sredstev glede na obveznosti **tujine** se je v zadnjem letu povečal, najbolj do finančnih družb in gospodinjstev, ter dosegel 5,5 mrd EUR, kar je največji primanjkljaj do sedaj.

Finančna sredstva nefinančnih družb so konec drugega četrtertletja 2024 znašala 70 mrd EUR in so se v zadnjem letu povečala za 3,7 mrd EUR. **Druge terjatve** so dosegle 25,4 mrd EUR in so se povečale za 354 mio EUR, pri čemer so se povečale do tujine (za 754 mio EUR), zmanjšale pa do države (za 298 mio EUR). Največ terjatev je bilo v obliki komercialnih kreditov in predujmov (81 %), od tega 52 % do tujine in 38 % v okviru lastnega sektorja. Naložbe v **lastniški kapital** so se povečale za 1,9 mrd EUR in so znašale 24,3 mrd EUR, pri čemer je bila večina naložb znotraj lastnega sektorja (74 %). **Vloge** so dosegle 11,6 mrd EUR, od tega 85 % pri domačih bankah. Močno so se povečale vloge v tujini (za 545 mio EUR), rast vlog pri domačih bankah pa se je upočasnila (povečanje za 422 mio EUR).

Slika 2: Terjatve nefinančnih družb iz vlog



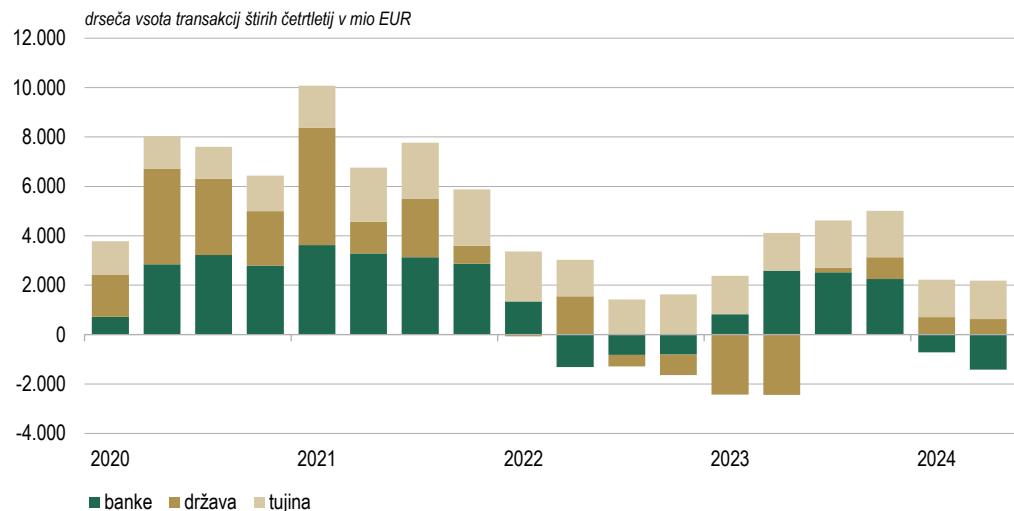
Obveznosti nefinančnih družb so znašale 118,1 mrd EUR in so se povečale za 6,8 mrd EUR. Obveznosti iz **lastniškega kapitala** so dosegle 67,4 mrd EUR in so narasle za 6,9 mrd EUR, od tega 1,4 mrd EUR zaradi transakcij. Največji lastniki so bili nefinančne družbe (27 %), tujina (26 %), gospodinjstva (26 %) in država (16 %). Nefinančne družbe so imele 24,9 mrd EUR **drugih obveznosti**. Največ obveznosti je bilo iz komercialnih kreditov in predujmov (73 %), od tega 47 % do tujine in 43 % znotraj lastnega sektorja. Najeta **posojila** so dosegla 25,1 mrd EUR, od tega 41 % pri domačih bankah in 29 % v tujini, in so se zmanjšala za 306 mio EUR. Razdolžile so se pri bankah (za 451 mio EUR) in državi (za 365 mio EUR), zadolžile pa v lastnem sektorju (za 290 mio EUR) in pri gospodinjstvih.

Primanjkljaj finančnih sredstev glede na obveznosti je znašal 48,2 mrd EUR in se je povečal za 3 mrd EUR. Finančni položaj se je poslabšal do gospodinjstev (za 2,8 mrd EUR) in države (za 1,1 mrd EUR), izboljšal pa do bank (za 1 mrd EUR). **Medsebojne terjatve in obveznosti** nefinančnih družb so predstavljale 45 % finančnih sredstev in 27 % obveznosti.

Finančna sredstva centralne banke so konec drugega četrtrletja 2024 znašala 34,7 mrd EUR in so se v zadnjem letu povečala za 1,4 mrd EUR. Centralna banka je imela naložbe v dolžniške vrednostne papirje (53 %) in vloge (42 %). Naložbe v **dolžniške vrednostne papirje**, med katerimi prevladujejo državni (70 %) in tuji vrednostni papirji (29 %), so se kot posledica pozitivnih transakcij in vrednostnih sprememb povečale za 1 mrd EUR in dosegle 18,4 mrd EUR. Centralna banka je imela 14,5 mrd EUR terjatev iz **vlog** (predvsem iz naslova terjatev v sistemu Target¹), ki so se povečale za 232 mio EUR.

Obveznosti centralne banke so znašale 34,7 mrd EUR in so se povečale za 1,4 mrd EUR. Obveznosti iz **gotovine** so dosegle 7,2 mrd EUR, od tega največ do gospodinjstev. Obveznosti iz **vlog** so znašale 26,8 mrd EUR, od tega 39 % do tujine, 35 % do bank in 26 % do države. Najbolj so se povečale vloge tujine (za 1,6 mrd EUR, večinoma obveznosti do Evrosistema iz prilagoditve evrobankovcev²). **Kapital** centralne banke se je zaradi pozitivnih vrednostnih sprememb pri naložbah v dolžniške vrednostne papirje povečal za 356 mio EUR.

Slika 3: **Obveznosti centralne banke iz vlog**



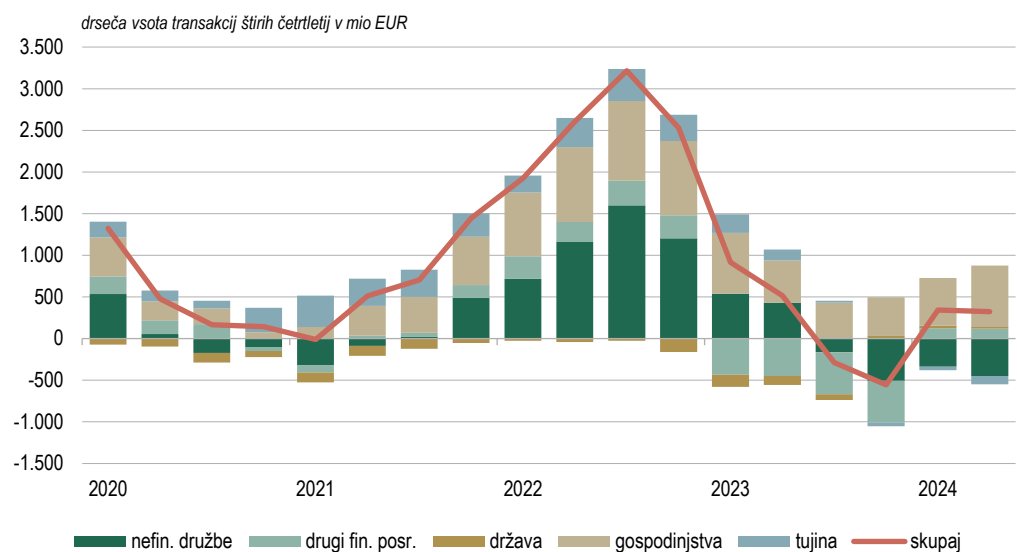
Neto finančni položaj centralne banke se je izboljšal do bank (za 1,3 mrd EUR), poslabšal pa do tujine (za 592 mio EUR) in države (za 481 mio EUR).

¹ Target je vseevropski plačilni sistem za poravnavo plačil (večinoma) velikih vrednosti, poslov z vrednostnimi papirji in takojšnjih plačil v evrih. Storitve Target delujejo na enotni tehnološki platformi, upravlja pa jih Evrosistem kot celota. Neto pozicija centralne banke v plačilnem sistemu Target se evidentira med terjatvami iz vlog (pozitivno stanje) ali med obveznostmi iz vlog centralne banke (negativno stanje) do ECB. Konec drugega četrtrletja 2024 so terjatve v sistemu Target dosegle 13,8 mrd EUR.

² Obveznost centralne banke iz gotovine se v finančnih računih izkazuje po ključu za razdelitev bankovcev v Evrosistemu. Razlika med gotovino, ki ji je dodeljena po ključu, in gotovino, ki jo daje v obtok, predstavlja prilagoditev in se evidentira med terjatvami (pozitivna razlika) ali med obveznostmi (negativna razlika) iz vlog.

Finančna sredstva bank³ so konec drugega četrtrletja 2024 znašala 54,4 mrd EUR in so se v zadnjem letu povečala za 2,1 mrd EUR. Vrednost danih **posojil** je dosegla 28 mrd EUR⁴ oziroma 52 % naložb, in sicer največ gospodinjstvom (47 %) in nefinančnim družbam (37 %). Nadaljevala se je šibka posojilna aktivnost bank. Povečala so se posojila gospodinjstvom (za 720 mio EUR), zmanjšala pa nefinančnim družbam (za 476 mio EUR). Terjatve iz **gotovine in vlog** so se zmanjšale za 1,2 mrd EUR in dosegle 12,4 mrd EUR (večina do centralne banke). Močno so se povečale naložbe v **dolžniške vrednostne papirje** (za 3,2 mrd EUR, predvsem kot posledica neto nakupov) in dosegle 11,4 mrd EUR, pri čemer je bilo 70 % naložb v tujih in 25 % v državnih vrednostnih papirjih.

Slika 4: Terjatve bank iz posojil



Obveznosti bank so znašale 54 mrd EUR in so se povečale za 2,8 mrd EUR. Najpomembnejši vir sredstev bank so bile prejete **vloge**⁵ v znesku 42,2 mrd EUR, predvsem gospodinjstev (64 %) in nefinančnih družb (23 %). Vloge so se povečale za 580 mio EUR, najbolj vloge gospodinjstev (za 647 mio EUR) in nefinančnih družb (za 422 mio EUR). **Kapital** bank se je povečal za 1,2 mrd EUR, predvsem prek vrednostnih sprememb, in je dosegel 6,7 mrd EUR. Največji delež v kapitalu sta imeli tujina (72 %) in država (19 %). Obveznosti iz **dolžniških vrednostnih papirjev** so se ob novih izdajah, predvsem z namenom izpolnjevanja regulatornih zahtev, povečale za 809 mio EUR in dosegle 4 mrd EUR, od tega 77 % do tujine.

Neto finančni položaj bank se je izboljšal do tujine (za 1,4 mrd EUR), poslabšal pa do centralne banke (za 1,3 mrd EUR) in nefinančnih družb (za 1 mrd EUR).

³ V četrtrletni informaciji je za sektor druge denarne finančne institucije uporabljen izraz banke.

⁴ Konec drugega četrtrletja 2024 so oslabitve na posojilih dosegle 0,5 mrd EUR, kar je predstavljalo 1,9 % vrednosti posojil. V finančnih računih se oslabitve na posojilih odražajo šele ob dokončnem odpisu terjatev. Posojila ne vključujejo medbančnih posojil, ki so prikazana med vlogami.

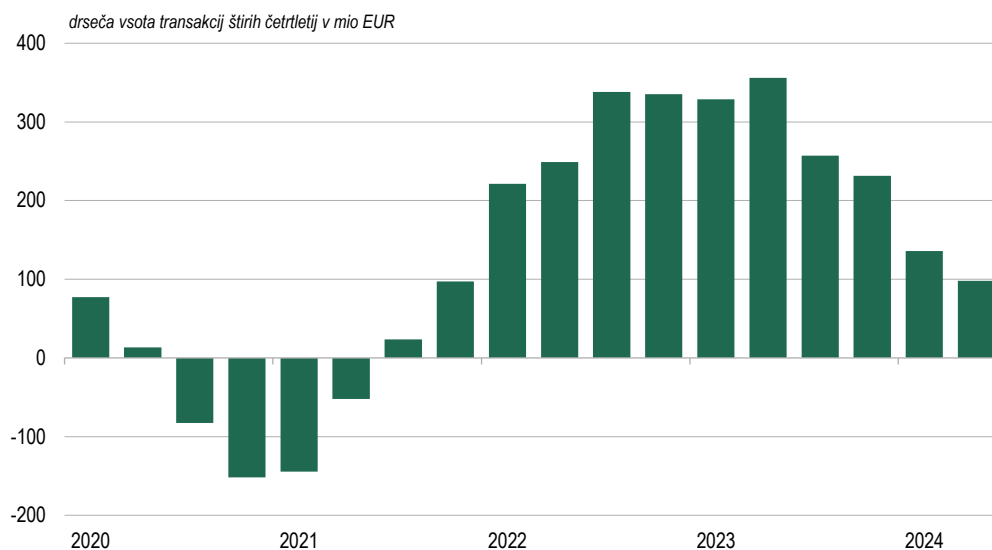
⁵ Obveznosti bank iz najetih posojil pri centralni banki, bankah in v tujini se izkazujejo med vlogami.

Drugi finančni posredniki

Finančna sredstva drugih finančnih posrednikov so konec drugega četrtertja 2024 znašala 13,5 mrd EUR in so v zadnjem letu porasla za 1,6 mrd EUR. Naložbe v **lastniški kapital** so se povečale za 1,7 mrd EUR in dosegle 8,2 mrd EUR, pri čemer so imeli največ naložb v tujino (61 %) in nefinančne družbe (30 %). Vrednost danih **posojil** je znašala 3,5 mrd EUR, od tega največ gospodinjstvom (48 %) in nefinančnim družbam (42 %). Naložbe v **dolžniške vrednostne papirje** so dosegle 895 mio EUR, pri čemer je bilo 90 % naložb v tujih vrednostnih papirjih. **Vloge** so se zmanjšale za 175 mio EUR in so znašale 486 mio EUR, od tega 85% pri domačih bankah.

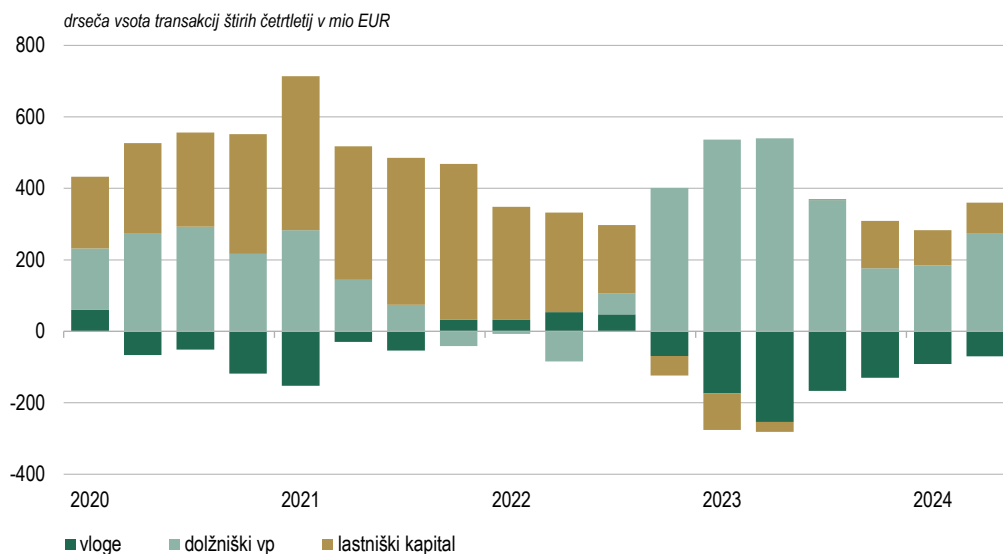
Obveznosti drugih finančnih posrednikov so znašale 13,4 mrd EUR in so se povečale za 1,6 mrd EUR. Vrednost **lastniškega kapitala** je dosegla 9,6 mrd EUR in se je zvišala za 1,4 mrd EUR. Najpomembnejša postavka v lastniškem kapitalu so bile **enote investicijskih skladov** (64 %), predvsem v lasti gospodinjstev (62 %) ter zavarovalnih družb in pokojninskih skladov (27 %). Vrednost investicijskih skladov se je povečala za 1,3 mrd EUR in je dosegla 6,2 mrd EUR, pri čemer so neto prilivi znašali 418 mio EUR, vrednostne spremembe pa 865 mio EUR. **Zadolževanje** drugih finančnih posrednikov, ki se je okrepilo po koncu epidemije, se je umirilo. Najeta posojila so porasla za 147 mio EUR in so dosegla 3,5 mrd EUR, od tega 51 % v tujini in 35 % pri domačih bankah.

Slika 5: Obveznosti drugih finančnih posrednikov iz posojil



Finančna sredstva zavarovalnih družb in pokojninskih skladov so konec drugega četrletja 2024 znašala 13,4 mrd EUR in so se v zadnjem letu povečala za 1 mrd EUR. Največ finančnih sredstev so imeli naloženih v **dolžniške vrednostne papirje** (6,8 mrd EUR), predvsem v tuje (80 %) in državne (13 %). Terjatve so se povečale za 397 mio EUR, od tega so neto nakupi znašali 275 mio EUR. Naložbe v **lastniški kapital** so se povečale za 577 mio EUR in so dosegle 5,2 mrd EUR. Največ naložb so imeli v tujini (47 %), investicijskih skladih (34 %) in zavarovalnih družbah (11 %). **Vloge** so znašale 335 mio EUR, od tega 94 % pri domačih bankah, in so se zmanjšale za 68 mio EUR.

Slika 6: Terjatve zavarovalnih družb in pokojninskih skladov iz vlog, dolžniških vrednostnih papirjev in lastniškega kapitala

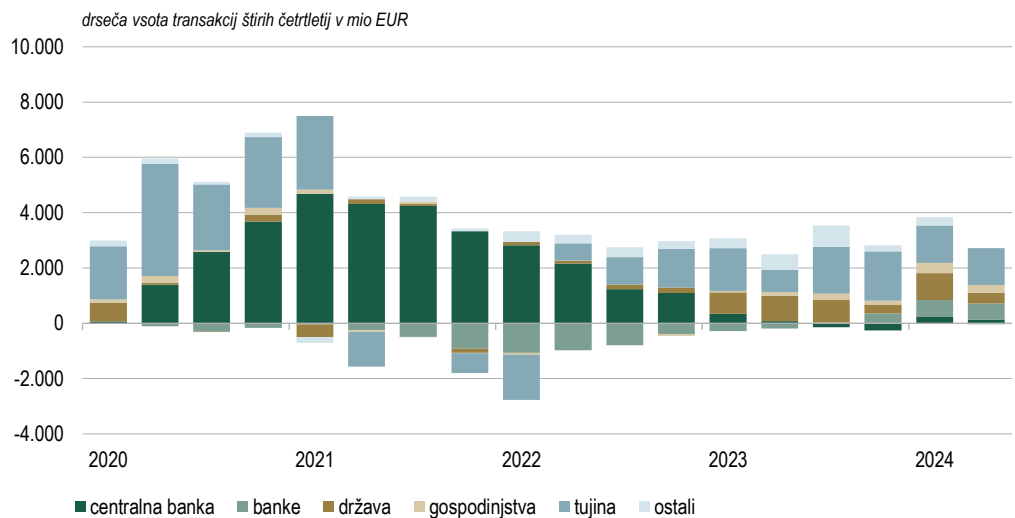


Obveznosti zavarovalnih družb in pokojninskih skladov so znašale 13,4 mrd EUR in so se povečale za 781 mio EUR. **Zavarovanja in pokojninske sheme** so predstavljale največji del obveznosti (10,3 mrd EUR) in so se povečale za 622 mio EUR. V njihovi strukturi je znašal delež pokojninskih pravic 51 %, življenjskih zavarovanj 32 %, rezervacij iz neživljenjskih zavarovanj pa 17 %. Obveznosti iz **lastniškega kapitala** so se povečale za 152 mio EUR in dosegle 2,7 mrd EUR. Najpomembnejši lastniki so bili država (39 %), zavarovalne družbe in pokojninski skladi (24 %) ter tujina (23 %).

Finančna sredstva države so konec drugega četrtertja 2024 znašala 42,3 mrd EUR in so se v zadnjem letu povečala za 4,8 mrd EUR. Država je imela 18,4 mrd EUR naloženih v **lastniški kapital**, največ v nefinančne družbe (60 %) in v lastni sektor (23 %). Naložbe so zaradi pozitivnih vrednostnih sprememb narasle za 3,1 mrd EUR. **Vloge** so se povečale za 1,8 mrd EUR in dosegle 14 mrd EUR, od tega 50 % pri centralni banki, 28 % v tujini, 15 % v lastnem sektorju in 6 % pri domačih bankah. **Druge terjatve** so znašale 5 mrd EUR, največ do nefinančnih družb (52 %) in znotraj lastnega sektorja (20 %). Terjatve iz **posojil** so se zmanjšale za 171 mio EUR ter dosegle 2,9 mrd EUR, od tega 55 % do tujine, 15 % do bank in 14 % do nefinančnih družb.

Obveznosti države so znašale 54,9 mrd EUR in so se povečale za 3,8 mrd EUR. Država je imela 35 mrd EUR obveznosti iz **dolžniških vrednostnih papirjev**, največ do tujine (51 %), centralne banke (37 %) in bank (8 %). Obveznosti države so se najbolj povečale do tujine (za 1,4 mrd EUR), bank (za 551 mio EUR) in centralne banke (za 502 mio EUR). Neto izdaje so znašale 2,5 mrd EUR, vrednostne spremembe pa 409 mio EUR. Najeta **posojila** so dosegla 6,2 mrd EUR, od tega 73 % v tujini in 21 % pri domačih bankah, ter so se povečala za 277 mio EUR. **Druge obveznosti** so znašale 5,9 mrd EUR, največ do nefinančnih družb (44 %), tujine (17 %) in znotraj lastnega sektorja (17 %), ter so se zmanjšale za 353 mio EUR.

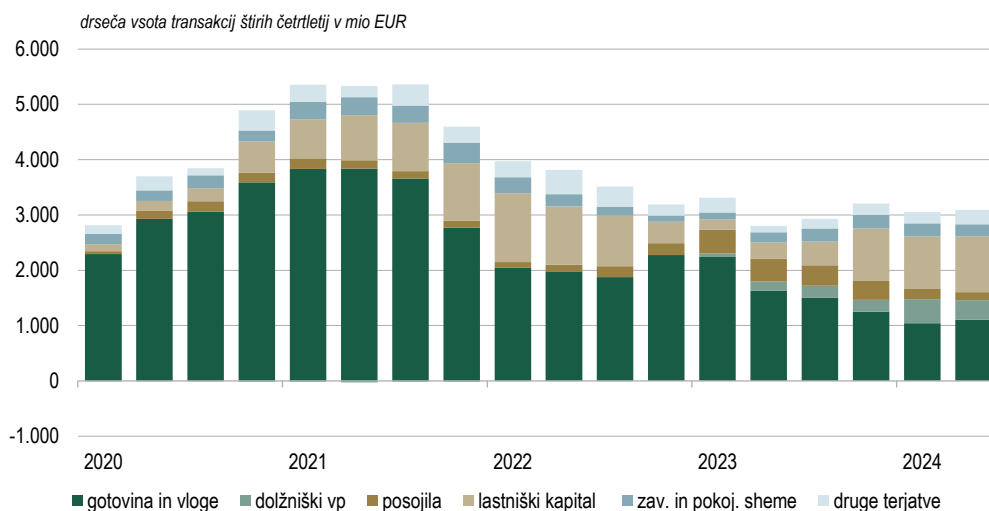
Slika 7: Obveznosti države



Primanjkljaj finančnih sredstev glede na obveznosti je znašal 12,6 mrd EUR in se je zmanjšal za 1 mrd EUR, **primanjkljaj v transakcijah** pa je dosegel 1,1 mrd EUR oziroma 1,7 % BDP.

Finančna sredstva gospodinjstev so konec drugega četrtertja 2024 znašala 82,9 mrđ EUR in so se v zadnjem letu povečala za 6,7 mrđ EUR. **Vloge** so dosegle 30 mrđ EUR, od tega 90 % v domačih bankah, ter so se povečale za 743 mio EUR. Terjatve iz **gotovine** so znašale 7,8 mrđ EUR. Naložb v **lastniški kapital** je bilo za 28,7 mrđ EUR, največ v nefinančne družbe (62 %), tujino (20 %) in investicijske sklade (13 %). Naložbe so se močno povečale, pri čemer so neto nakupi znašali 1 mrđ EUR, vrednostne spremembe pa 3 mrđ EUR. Terjatve iz **zavarovanj in pokojninskih shem** so narasle za 693 mio EUR, na 9,3 mrđ EUR, pri čemer je bilo pokojninskih pravic 56 %, življenjskih zavarovanj 37 %, rezervacij iz neživljenjskih zavarovanj pa 7 %.

Slika 8: Finančna sredstva gospodinjstev



Obveznosti gospodinjstev so znašale 17,8 mrđ EUR in so se v zadnjem letu povečale za 865 mio EUR. Najeta **posojila** so narasla za 867 mio EUR in dosegla 15,8 mrđ EUR, od tega 84 % pri domačih bankah in 10 % pri drugih finančnih posrednikih.

Presežek finančnih sredstev nad obveznostmi gospodinjstev je znašal 65,1 mrđ EUR in se je povečal za 5,8 mrđ EUR, najbolj do nefinančnih družb (za 2,8 mrđ EUR) in tujine (za 1 mrđ EUR).

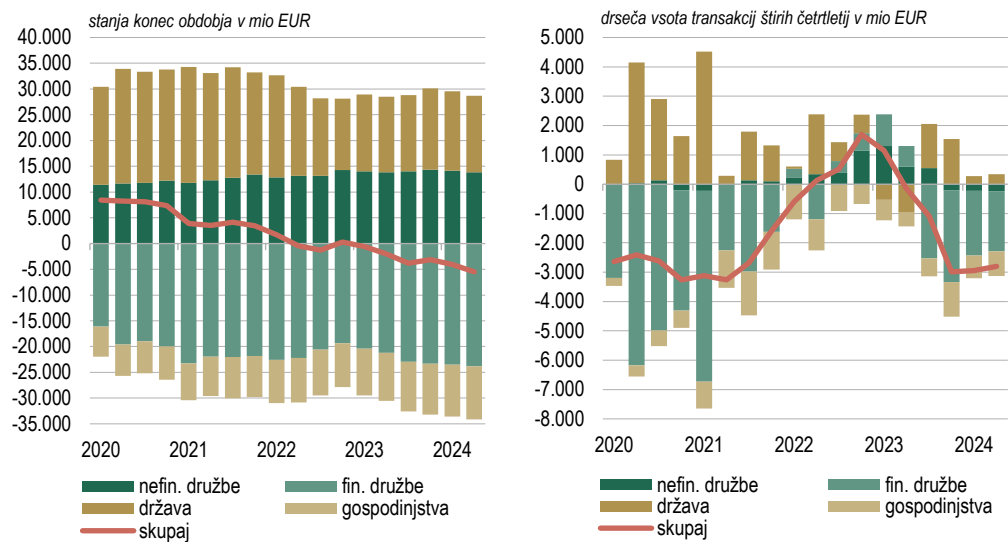
Finančna sredstva tujine so konec drugega četrtertletja 2024 znašala 84,8 mrd EUR in so se v zadnjem letu povečala za 6,1 mrd EUR. Največ naložb je imela tujina v **lastniški kapital**, skupaj so se naložbe okrepile za 2,3 mrd EUR (za 1 mrd EUR prek transakcij), na 24,3 mrd EUR, od tega je bilo 73 % naložb v nefinančne družbe in 20 % v banke. Naložbe v **dolžniške vrednostne papirje**, med katerimi prevladujejo državni papirji, so dosegle vrednost 21 mrd EUR in so se povečale za 2,1 mrd EUR, predvsem s transakcijami. Terjatve iz **posojil** so se povečale za 343 mio EUR na 14 mrd EUR, od tega je bilo 53 % terjatve do nefinančnih družb in 32 % do države.

Obveznosti tujine so znašale 90,3 mrd EUR in so se povečale za 9,6 mrd EUR. Obveznosti iz **gotovine in vlog** so narasle za 2,3 mrd EUR in dosegle vrednost 26,3 mrd EUR. Tujina je imela 21,1 mrd EUR obveznosti iz **dolžniških vrednostnih papirjev**, ki so se povečale za 3,5 mrd EUR (najbolj do bank, predvsem zaradi transakcij). Največji imetniki tujih dolžniških vrednostnih papirjev so bili banke (38 %), zavarovalne družbe in pokojninski skladi (26 %) ter centralna banka (25 %). Obveznosti iz **lastniškega kapitala** so se okrepile za 2,7 mrd EUR (za 1,3 mrd EUR s transakcijami) in znašale 20,9 mrd EUR, od tega 27 % do gospodinjstev, 23 % do investicijskih skladov in 21 % do nefinančnih družb.

Tujina je dosegla največji **primanjkljaj finančnih sredstev glede na obveznosti** do sedaj, in sicer 5,5 mrd EUR, kot posledica primanjkljaja do finančnih družb (23,8 mrd EUR) in gospodinjstev (10,3 mrd EUR) ter presežka do države (14,8 mrd EUR) in nefinančnih družb (13,9 mrd EUR). V zadnjem letu se je neto finančni položaj tujine poslabšal za 3,5 mrd EUR, najbolj do finančnih družb (za 2,7 mrd EUR) in gospodinjstev (za 1 mrd EUR). Z vidika finančnih instrumentov je imela tujina presežek pri posojilih (7,1 mrd EUR) in lastniškem kapitalu (3,5 mrd EUR), primanjkljaj pa pri gotovini in vlogah (13,1 mrd EUR) ter drugih terjatvah (2,2 mrd EUR).

Tujina je imela do domačih sektorjev v zadnjem letu velik **primanjkljaj v transakcijah** (2,8 mrd EUR). Sektorsko gledano je tujina financirala državo (338 mio EUR), medtem ko so tujino financirali finančne družbe (2,1 mrd EUR), gospodinjstva (837 mio EUR) in nefinančne družbe (241 mio EUR). Z vidika finančnih instrumentov so domači sektorji financirali tujino predvsem z dolžniškimi vrednostnimi papirji (1 mrd EUR), drugimi terjatvami (859 mio EUR) ter terjatvami iz gotovine in vlog (728 mio EUR).

Slika 9: **Neto finančni položaj tujine do domačih sektorjev**



Institucionalni sektorji

- S.1 Gospodarstvo Slovenije
 - S.11 Nefinančne družbe
 - S.12 Finančne družbe
 - S.121 Centralna banka
 - S.122+S.123 Druge denarne finančne institucije
 - S.124 Investicijski skladi, razen skladov denarnega trga
 - S.125 Drugi finančni posredniki
 - S.126 Izvajalci pomožnih finančnih dejavnosti
 - S.127 Lastne finančne institucije in posojilodajalci
 - S.128 Zavarovalne družbe
 - S.129 Pokojninski skladi
 - S.13 Država
 - S.1311 Centralna država
 - S.1313 Lokalna država
 - S.1314 Skladi socialne varnosti
 - S.14 Gospodinjstva
 - S.15 Nepridobitne institucije, ki opravljajo storitve za gospodinjstva
- S.2 Tujina
 - S.21 Članice Evropske unije (EU)
 - S.2111 Članice evroobmočja
 - S.2112 Ostale članice EU in institucije EU
 - S.22 Ostali svet

Finančni instrumenti

- F.1 Denarno zlato in posebne pravice črpanja
- F.2 Gotovina in vloge
 - F.21 Gotovina
 - F.22 Prenosljive vloge
 - F.29 Druge vloge
- F.3 Dolžniški vrednostni papirji
 - F.31 Kratkoročni dolžniški vrednostni papirji
 - F.32 Dolgoročni dolžniški vrednostni papirji
- F.4 Posojila
 - F.41 Kratkoročna posojila
 - F.42 Dolgoročna posojila
- F.5 Lastniški kapital in delnice ali enote investicijskih skladov
 - F.511 Delnice, ki kotirajo na borzi
 - F.512 Delnice, ki ne kotirajo na borzi
 - F.519 Drug lastniški kapital
 - F.52 Delnice ali enote investicijskih skladov
- F.6 Zavarovanja in pokojninske sheme
 - F.61 Tehnične rezervacije neživljenjskega zavarovanja
 - F.62 Pravice do življenjskega zavarovanja in vseživljenjske rente
 - F.63+F.64+F.65 Pokojninske pravice, terjatve pokojninskih skladov do upravljavcev pokojninskih skladov in pravice do nepokojninskih prejemkov
 - F.66 Rezervacije za terjatve v okviru standardiziranih jamstev
- F.7 Izvedeni finančni instrumenti in delniške opcije za zaposlene
- F.8 Druge terjatve in obveznosti
 - F.81 Komerčni krediti in predujmi
 - F.89 Drugo

Metodološka osnova za sestavo finančnih računov je ESA2010 (European system of accounts).

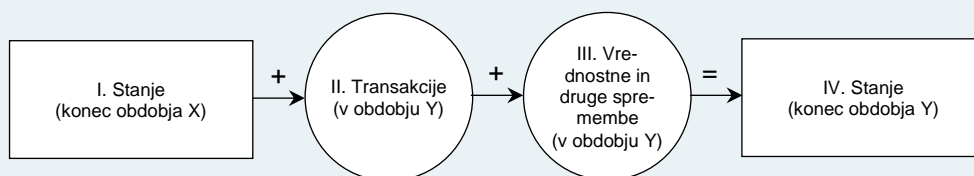
Osnovna načela ESA2010 so:

- vrednotenje vseh sredstev in obveznosti po tekoči tržni vrednosti;
- razlika med finančnimi sredstvi in obveznostmi so neto finančna sredstva.

Finančni računi prikazujejo stanja in tokove, ki jih imajo posamezni institucionalni sektorji v posameznih finančnih instrumentih kot terjatve in kot obveznosti.

Neto postavka finančnega računa so finančna sredstva, zmanjšana za obveznosti, in naj bi bila praviloma enaka neto postavki nefinančnega računa (neto posojanje oziroma neto izposojanje).

Finančni računi tako prikazujejo razporejanje presežka oziroma financiranje primanjkljaja posameznih institucionalnih sektorjev s transakcijami v finančnih instrumentih.



Finančni računi so nekonsolidirani in konsolidirani. V konsolidiranem računu so izločene terjatve in obveznosti med institucionalnimi enotami v okviru opazovanega sektorja.

Viri podatkov:

- četrtni podatki (stanja in transakcije) na osnovi neposrednega poročanja institucionalnih enot:
 - nefinančne družbe (S.11): prag poročanja nad 2 mio EUR bilančne vsote;
 - finančne družbe (S.12): prag poročanja nad 1 mio EUR bilančne vsote;
 - enote države (S.13): prag poročanja nad 8 mio EUR bilančne vsote;
- podatki bank;
- podatki investicijskih skladov;
- podatki institucij, ki izvajajo dejavnost najema;
- podatki mednarodnih naložb in plačilne bilance;
- podatki o vrednostnih papirjih;
- podatki za sektor države.

Podrobnejše informacije o finančnih računih lahko najdete na: <https://www.bsi.si/publikacije/statisticna-porocila/cetrtna-informacija-financni-racuni>