

BANKA SLOVENIJE

EVROSISTEM

Finančni računi Slovenije

Četrtna informacija

Julij 2024

BANKA SLOVENIJE

EVROSISTEM

Naslov: Finančni računi Slovenije, četrtna informacija

Mesec in leto izdaje: julij 2024

Izdajatelj:
Banka Slovenije
Slovenska 35, 1505 Ljubljana, Slovenija
www.bsi.si

Uporaba in objava podatkov ter delov besedila
sta dovoljeni le z navedbo vira.

© Banka Slovenije

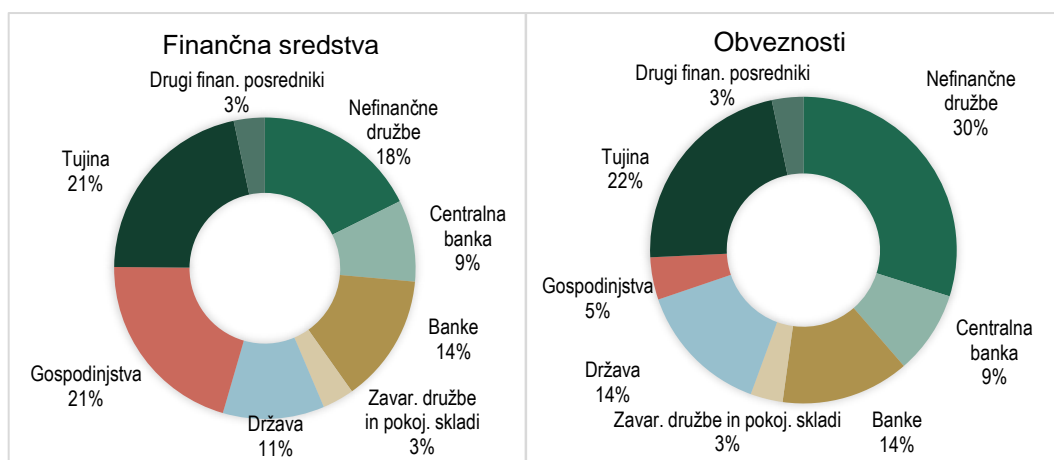
Kazalo

Povzetek gibanj v zadnjem letu	4
<hr/>	
1 Nefinančne družbe	5
<hr/>	
2 Centralna banka	6
<hr/>	
3 Druge denarne finančne institucije	7
<hr/>	
4 Drugi finančni posredniki	8
<hr/>	
5 Zavarovalne družbe in pokojninski skladi	9
<hr/>	
6 Država	10
<hr/>	
7 Gospodinjstva	11
<hr/>	
8 Tujina	12

Povzetek gibanj v finančnih računih v zadnjem letu (od drugega četrtertletja 2023 do prvega četrtertletja 2024)

Finančna sredstva in obveznosti v finančnih računih Slovenije so konec prvega četrtertletja 2024 dosegle 390,5 mrd EUR in so se v zadnjem letu povečale za 28 mrd EUR. Najbolj so se povečale terjatve gospodinjestev (za 6,2 mrd EUR), tujine (za 6,1 mrd EUR), države (za 4,5 mrd EUR) in nefinančnih družb (za 4,2 mrd EUR), medtem ko so se najbolj povečale obveznosti tujine (za 10 mrd EUR), države (za 5,1 mrd EUR) in nefinančnih družb (za 5 mrd EUR).

Slika 1: **Struktura finančnih sredstev in obveznosti v finančnih računih Slovenije konec prvega četrtertletja 2024**



Nefinančne družbe so poslabšale svoj neto finančni položaj do gospodinjestev (za 1,9 mrd EUR) in ga izboljšale do bank (za 1,3 mrd EUR).

Naložbe **centralne banke** v dolžniške vrednostne papirje so se povečale za 1,4 mrd EUR, pozitivne vrednostne spremembe pri naložbah pa so izboljšale kapital centralne banke.

Banke so zmanjšale vloge pri centralni banki in močno povečale naložbe v dolžniške vrednostne papirje (za 2,9 mrd EUR). Na drugi strani so povečale obveznosti iz vlog in dolžniških vrednostnih papirjev, dobički pa so vplivali na povečanje njihovega kapitala.

Vrednost **investicijskih skladov** je narasla na 5,8 mrd EUR, pri čemer so neto prilivi znašali 405 mio EUR, vrednostne spremembe pa 818 mio EUR.

Zavarovalne družbe in pokojninski skladi so povečali terjatve iz lastniških in dolžniških vrednostnih papirjev ter zmanjšali terjatve iz vlog.

Država se je z dolžniškimi vrednostnimi papirji zadolžila za 2,6 mrd EUR. Primanjkljaj države je v zadnjem letu znašal 1,3 mrd EUR oziroma 2 % BDP.

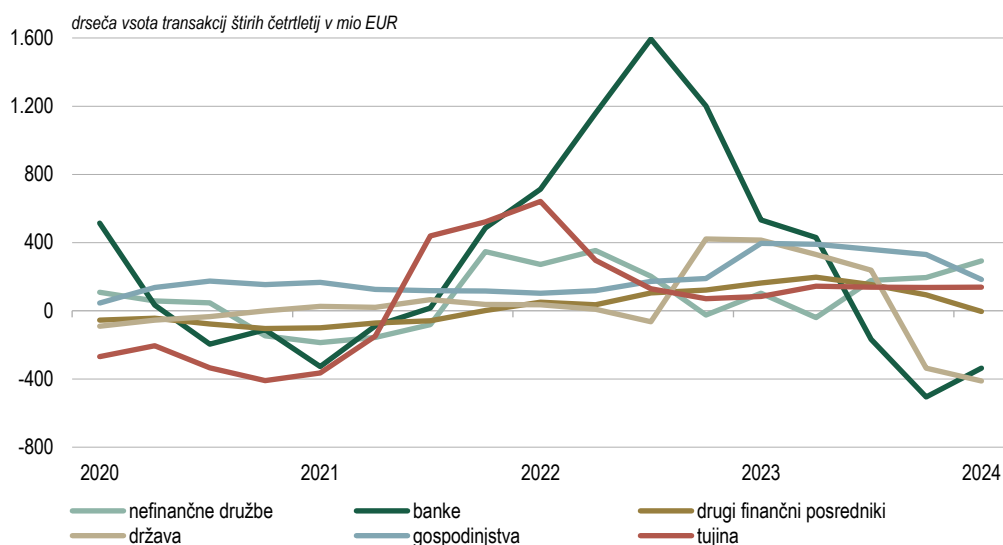
Gospodinjstva so povečala vloge za 649 mio EUR (najmanj po letu 2015) in najeta posojila za 654 mio EUR.

Neto finančni položaj **tujine** se je v zadnjem letu poslabšal za 3,9 mrd EUR in se iz presežka prevesil v primanjkljaj. Najbolj se je poslabšal do finančnih družb in gospodinjestev, izboljšal pa do države.

Finančna sredstva nefinančnih družb so konec prvega četrtertja 2024 znašala 68,8 mrd EUR in so se v zadnjem letu povečala za 4,2 mrd EUR. **Druge terjatve** so dosegle 25,6 mrd EUR in so se povečale za 1 mrd EUR. Največ terjatev je bilo v obliki komercialnih kreditov in predujmov (81 %), od tega 50 % do tujine in 40 % v okviru lastnega sektorja. Naložbe v **lastniški kapital** so se povečale za 1,2 mrd EUR in so znašale 23 mrd EUR, pri čemer je bila večina naložb znotraj lastnega sektorja (75 %). **Gotovina in vloge** so se povečale za 788 mio EUR in so dosegle 11,7 mrd EUR, od tega 87 % pri domačih bankah.

Obveznosti nefinančnih družb so znašale 116,6 mrd EUR in so se povečale za 5 mrd EUR. Obveznosti iz **lastniškega kapitala** so dosegle 64,7 mrd EUR in so narasle za 4,7 mrd EUR, od tega 1,3 mrd EUR zaradi transakcij. Največji lastniki so bili tujina (27 %), nefinančne družbe (27 %), gospodinjstva (26 %) in država (16 %). Nefinančne družbe so imele 25,7 mrd EUR **drugih obveznosti**, ki so narasle za 438 mio EUR, predvsem do nefinančnih družb. Največ obveznosti je bilo iz komercialnih kreditov in predujmov (72 %), od tega 47 % do tujine in 44 % znotraj lastnega sektorja. Najeta **posojila** so znašala 25,5 mrd EUR, od tega 40 % pri domačih bankah in 30 % v tujini. Posojila so se povečala do tujine (za 315 mio EUR), nefinančnih družb (za 262 mio EUR) in gospodinjstev (za 200 mio EUR), zmanjšala pa pri državi (za 447 mio EUR) in bankah (za 362 mio EUR).

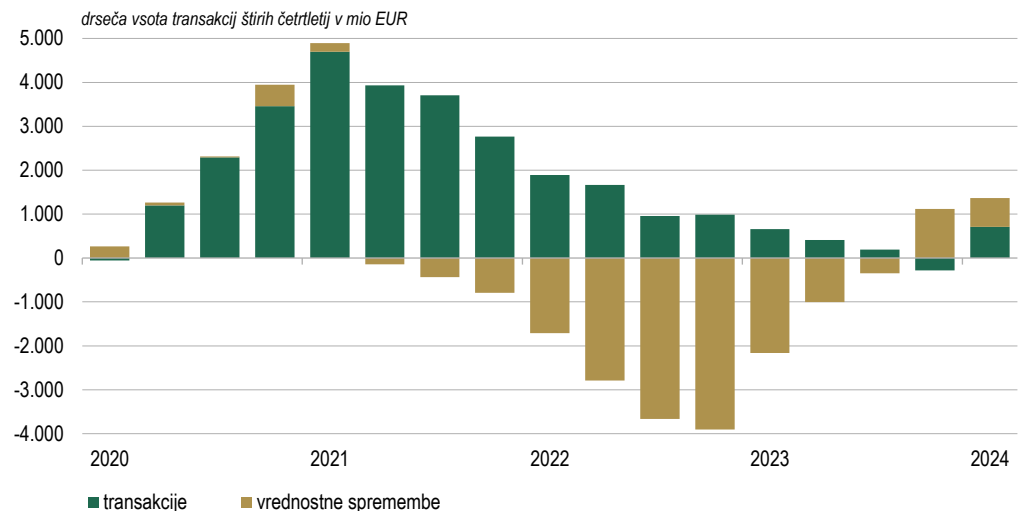
Slika 2: **Obveznosti nefinančnih družb iz posojil**



Primanjkljaj finančnih sredstev glede na obveznosti je znašal 47,8 mrd EUR in se je povečal za 863 mio EUR. Pri tem se je finančni položaj poslabšal do gospodinjstev (za 1,9 mrd EUR), izboljšal pa do bank (za 1,3 mrd EUR). **Medsebojne terjatve in obveznosti** nefinančnih družb so predstavljale 46 % finančnih sredstev in 27 % obveznosti.

Finančna sredstva centralne banke so konec prvega četrtertletja 2024 znašala 34,1 mrd EUR in so se v zadnjem letu povečala za 2,2 mrd EUR. Centralna banka je imela naložbe v dolžniške vrednostne papirje (54 %) in vloge (40 %). Naložbe v **dolžniške vrednostne papirje**, med katerimi prevladujejo državni in tuji vrednostni papirji, so se povečale za 1,4 mrd EUR (na 18,6 mrd EUR), kot posledica pozitivnih transakcij in vrednostnih sprememb. Centralna banka je imela 13,7 mrd EUR terjatev iz **vlog**, ki so se povečale za 655 mio EUR, od tega za 1,2 mrd EUR do tujine (predvsem iz naslova terjatev v sistemu Target¹), do bank pa so se zmanjšale za 565 mio EUR, s čimer so se zaprle vse terjatve iz naslova dolgoročnejšega refinanciranja.

Slika 3: Terjatve centralne banke iz dolžniških vrednostnih papirjev



Obveznosti centralne banke so znašale 34,2 mrd EUR in so se povečale za 2,2 mrd EUR. Obveznosti iz **gotovine** so dosegle 7,2 mrd EUR, od tega največ do gospodinjstev. Obveznosti iz **vlog** so znašale 26,2 mrd EUR, od tega 39 % do tujine, 36 % do bank in 25 % do države. Najbolj so se povečale vloge tujine (za 1,5 mrd EUR, večinoma obveznosti do Evrosistema iz prilagoditve evrobankovcev²). **Kapital** centralne banke se je zaradi pozitivnih vrednostnih sprememb pri naložbah v dolžniške vrednostne papirje povečal za 475 mio EUR.

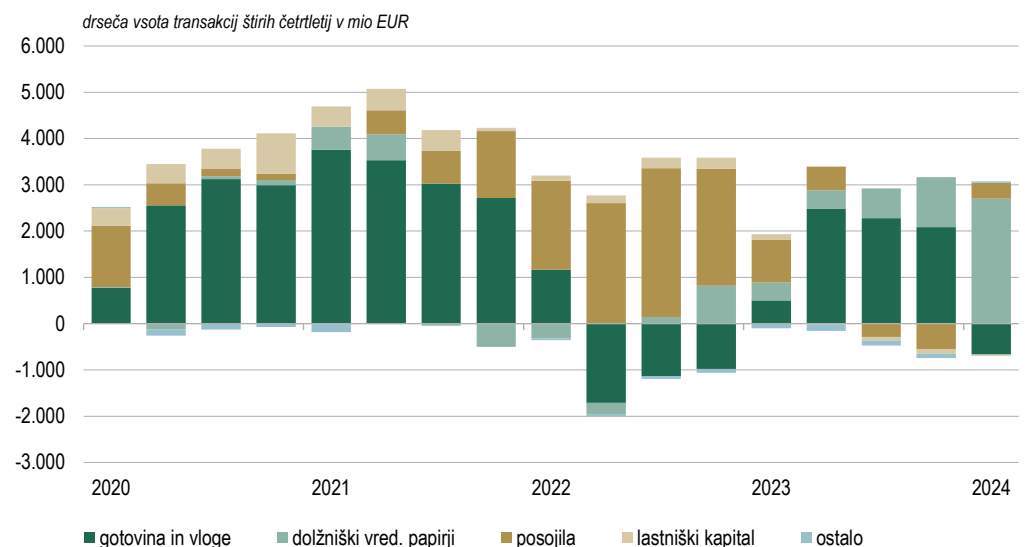
Neto finančni položaj centralne banke se je izboljšal do tujine (za 513 mio EUR), poslabšal pa do države (za 453 mio EUR).

¹ Target je vseevropski plačilni sistem za poravnavo plačil (večinoma) velikih vrednosti, poslov z vrednostnimi papirji in takojšnjih plačil v evrih. Storitve Target delujejo na enotni tehnološki platformi, upravlja pa jih Evrosistem kot celota. Neto pozicija centralne banke v plačilnem sistemu Target se evidentira med terjatvami iz vlog (pozitivno stanje) ali med obveznostmi iz vlog centralne banke (negativno stanje) do ECB. Konec prvega četrtertletja 2024 so terjatve v sistemu Target dosegle 13 mrd EUR.

² Obveznost centralne banke iz gotovine se v finančnih računih izkazuje po ključu za razdelitev bankovcev v Evrosistemu. Razlika med gotovino, ki ji je dodeljena po ključu, in gotovino, ki jo daje v obtok, predstavlja prilagoditev in se evidentira med terjatvami (pozitivna razlika) ali med obveznostmi (negativna razlika) iz vlog.

Finančna sredstva bank³ so konec prvega četrletja 2024 znašala 53,7 mrd EUR in so se v zadnjem letu povečala za 2,5 mrd EUR. Dana **posojila** so dosegla 27,7 mrd EUR⁴ oziroma 52 % naložb, največ gospodinjstvom (47 %) in nefinančnim družbam (37 %). Nadaljevala se je šibka posojilna aktivnost bank. Banke so povečale posojila za 317 mio EUR, pri čemer so povečale posojila gospodinjstvom (za 557 mio EUR) in zmanjšale nefinančnim družbam (za 362 mio EUR). Terjatve iz **gotovine in vlog** so se zmanjšale za 667 mio EUR in dosegle 12,3 mrd EUR (večina do centralne banke). Močno so se povečale naložbe v **dolžniške vrednostne papirje** (za 2,9 mrd EUR), predvsem kot posledica neto nakupov, in dosegle 10,9 mrd EUR, pri čemer je bilo 70 % naložb v tujih in 25 % v državnih vrednostnih papirjih.

Slika 4: Finančna sredstva bank



Obveznosti bank so znašale 52,9 mrd EUR in so se povečale za 2,6 mrd EUR. Najpomembnejši vir sredstev bank so bile prejete **vloge**⁵ v znesku 42,2 mrd EUR, predvsem gospodinjstev (63 %) in nefinančnih družb (24 %). Povečale so se vloge nefinančnih družb (za 826 mio EUR) in gospodinjstev (za 597 mio EUR), zmanjšale pa vloge centralne banke (za 565 mio EUR). **Kapital** bank se je zaradi dobičkov povečal za 880 mio EUR, na 6,2 mrd EUR. Največji delež v kapitalu sta imeli tujina (72 %) in država (19 %). Obveznosti iz **dolžniških vrednostnih papirjev** so se ob novih izdajah povečale za 881 mio EUR in dosegle 3,2 mrd EUR, od tega 74 % do tujine.

Neto finančni položaj bank se je izboljšal do tujine (za 1 mrd EUR), poslabšal pa do nefinančnih družb (za 1,3 mrd EUR).

³ V četrletni informaciji je za sektor druge denarne finančne institucije uporabljen izraz banke.

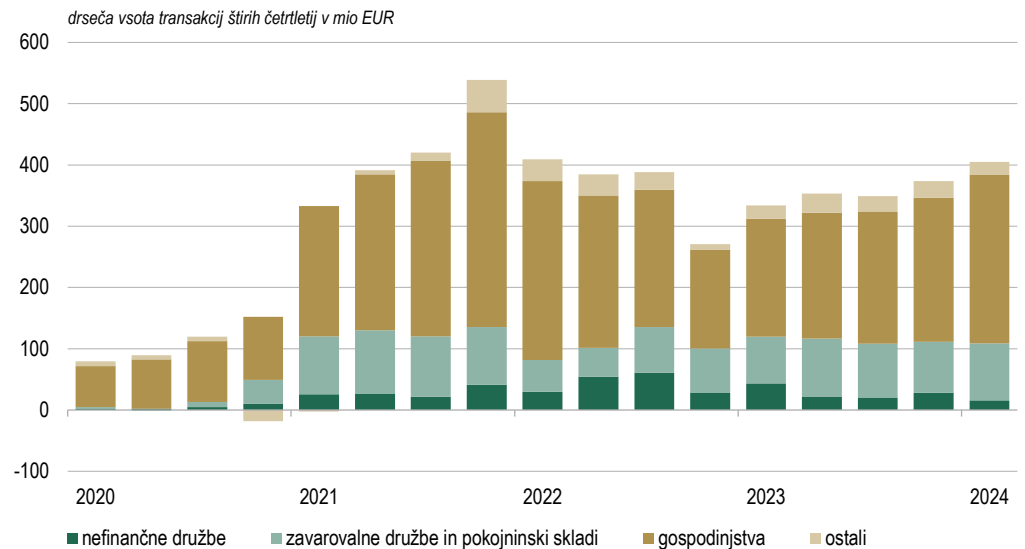
⁴ Konec prvega četrletja 2024 so oslabitve na posojilih dosegle 0,5 mrd EUR, kar je predstavljalo 1,9 % vrednosti posojil. V finančnih računih se oslabitve na posojilih odražajo šele ob dokončnem odpisu terjatev. Posojila ne vključujejo medbančnih posojil, ki so prikazana med vlogami.

⁵ Obveznosti bank iz najetih posojil pri centralni banki, bankah in v tujini se izkazujejo med vlogami.

Finančna sredstva drugih finančnih posrednikov⁶ so konec prvega četrtertja 2024 znašala 13 mrd EUR in so v zadnjem letu porasla za 1,4 mrd EUR. Naložbe v **lastniški kapital** so se povečale za 1,4 mrd EUR in dosegle 7,7 mrd EUR, pri čemer so imeli največ naložb v tujino (60 %) in nefinančne družbe (30 %). Dana **posojila** so znašala 3,4 mrd EUR, največ gospodinjstvom (47 %) in nefinančnim družbam (43 %). Naložbe v **dolžniške vrednostne papirje** so dosegle 859 mio EUR, pri čemer je bilo 91 % naložb v tujih vrednostnih papirjih. **Vloge** so se zmanjšale za 105 mio EUR in so znašale 548 mio EUR, od tega 86 % pri domačih bankah.

Obveznosti drugih finančnih posrednikov so znašale 13 mrd EUR in so se povečale za 1,4 mrd EUR. Vrednost **lastniškega kapitala** je dosegla 9,2 mrd EUR in se je povečala za 1,3 mrd EUR. Najpomembnejša postavka v lastniškem kapitalu so bile **enote investicijskih skladov** (63 %), predvsem v lasti gospodinjstev (61 %) ter zavarovalnih družb in pokojninskih skladov (27 %). Vrednost investicijskih skladov se je povečala za 1,2 mrd EUR in je dosegla 5,8 mrd EUR, pri čemer so neto prilivi znašali 405 mio EUR, vrednostne spremembe pa 818 mio EUR. Najeta **posojila** so porasla za 178 mio EUR in dosegla 3,5 mrd EUR, od tega 50 % v tujini in 34 % pri domačih bankah.

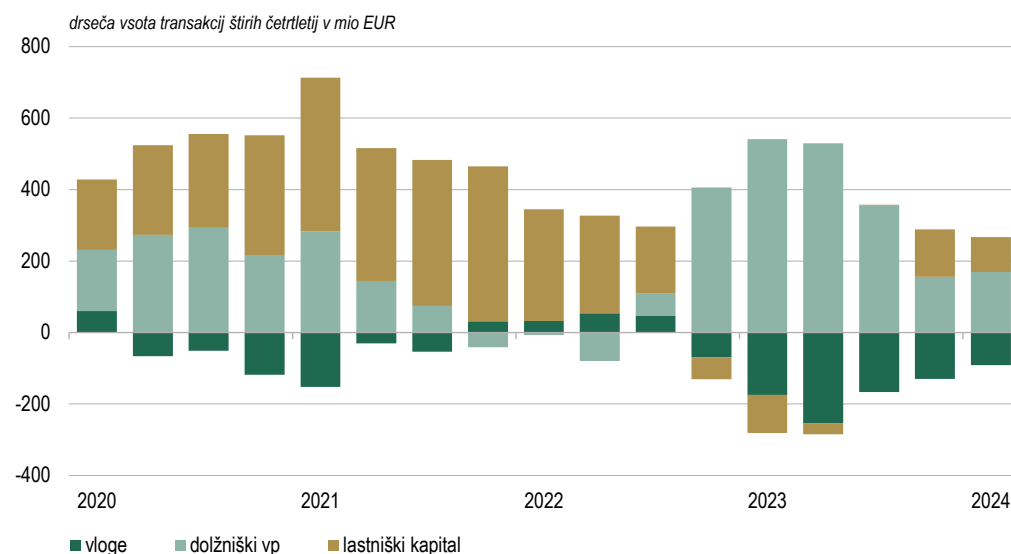
Slika 5: Obveznosti iz enot investicijskih skladov



⁶ Sektor drugih finančnih posrednikov sestavljajo predvsem investicijski skladi, lizing podjetja, finančni holdingi, uprave podjetij in borznoposredniške družbe.

Finančna sredstva zavarovalnih družb in pokojninskih skladov so konec prvega četrletja 2024 znašala 13,3 mrd EUR in so se v zadnjem letu povečala za 922 mio EUR. Največ finančnih sredstev so imeli naloženih v **dolžniške vrednostne papirje** (6,8 mrd EUR), predvsem v tuje (80 %) in državne (14 %). Terjatve so se povečale za 331 mio EUR, od tega so neto nakupi znašali 169 mio EUR. Naložbe v **lastniški kapital** so se povečale za 568 mio EUR in so dosegle 5 mrd EUR. Največ naložb so imeli v tujini (47 %), investicijskih skladih (33 %) in zavarovalnih družbah (12 %). **Vloge** so znašale 362 mio EUR, od tega 97 % pri domačih bankah.

Slika 6: Terjatve zavarovalnih družb in pokojninskih skladov iz vlog, dolžniških vrednostnih papirjev in lastniškega kapitala

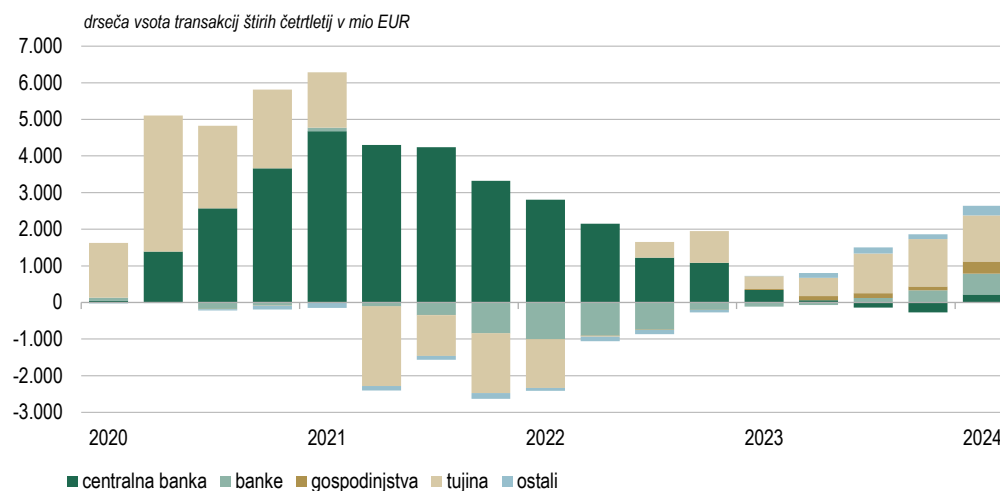


Obveznosti zavarovalnih družb in pokojninskih skladov so znašale 13,3 mrd EUR in so se povečale za 812 mio EUR. **Zavarovanja in pokojninske sheme** so predstavljale največji del obveznosti (10,1 mrd EUR) in so se povečale za 708 mio EUR. V njihovi strukturi je znašal delež pokojninskih pravic 51 %, življenjskih zavarovanj 32 %, rezervacij iz neživljenjskih zavarovanj pa 17 %. Obveznosti iz **lastniškega kapitala** so dosegle 2,8 mrd EUR. Najpomembnejši lastniki so bili država (38 %), zavarovalne družbe in pokojninski skladi (25 %) ter tujina (22 %).

Finančna sredstva države so konec prvega četrtertja 2024 znašala 42,5 mrd EUR in so se v zadnjem letu povišala za 4,5 mrd EUR. Država je imela 17,5 mrd EUR naloženih v **lastniški kapital**, največ v nefinančne družbe (60 %) in v lastni sektor (22 %). Naložbe so zaradi pozitivnih vrednostnih sprememb narasle za 1,8 mrd EUR. **Vloge** so se povečale za 2,3 mrd EUR in dosegle 14,2 mrd EUR, od tega 47 % pri centralni banki, 29 % v tujini, 18 % v lastnem sektorju in 6 % pri domačih bankah. **Druge terjatve** so znašale 5,4 mrd EUR, največ do nefinančnih družb (56 %) in znotraj lastnega sektorja (19 %), ter so se povečale za 562 mio EUR. Terjatve iz **posojil** so se zmanjšale za 178 mio EUR ter dosegle 3,6 mrd EUR, od tega 46 % do tujine in 27 % do nefinančnih družb.

Obveznosti države so znašale 55,4 mrd EUR in so se povečale za 5,1 mrd EUR. Država je imela 35,4 mrd EUR obveznosti iz **dolžniških vrednostnih papirjev**, največ do tujine (51 %), centralne banke (36 %) in bank (8 %). Obveznosti države so se najbolj povečale do tujine (za 1,6 mrd EUR), centralne banke (za 728 mio EUR), bank (za 549 mio EUR) in gospodinjstev (za 342 mio EUR, predvsem zaradi izdaje ljudske obveznice). Neto izdaje so znašale 2,6 mrd EUR, vrednostne spremembe pa 876 mio EUR. Najeta **posojila** so dosegla 6,2 mrd EUR, od tega 73 % v tujini in 22 % pri domačih bankah, ter so se povečala za 335 mio EUR. **Druge obveznosti** so znašale 6 mrd EUR, največ do nefinančnih družb (44 %), tujine (19 %) in znotraj lastnega sektorja (17 %).

Slika 7: **Obveznosti države iz dolžniških vrednostnih papirjev**

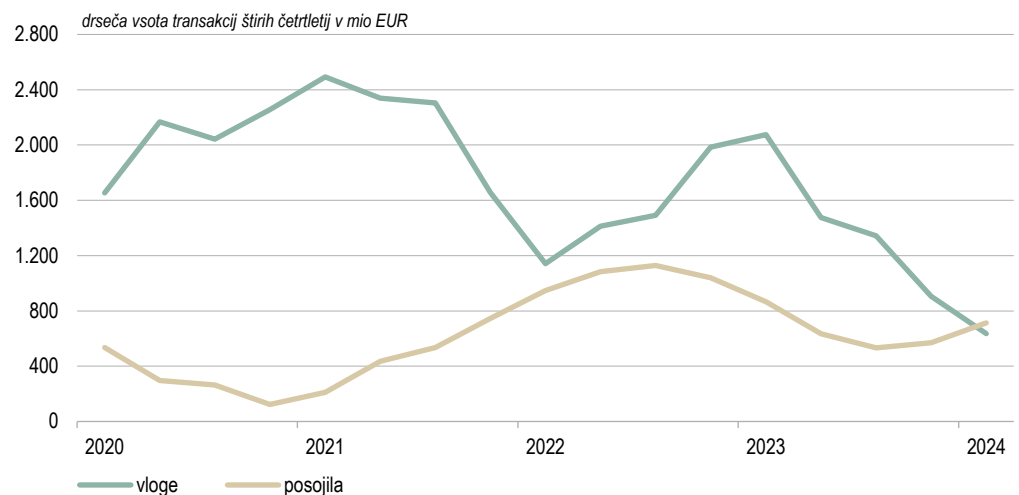


Primanjkljaj finančnih sredstev glede na obveznosti je znašal 13 mrd EUR, **primanjkljaj v transakcijah** pa je dosegel 1,3 mrd EUR oziroma 2 % BDP.

Finančna sredstva gospodinjstev so konec prvega četrletja 2024 znašala 80,4 mrd EUR in so se v zadnjem letu povečala za 6,2 mrd EUR. **Vloge** so dosegle 29,2 mrd EUR, od tega 90 % v domačih bankah, ter so se povišale za 649 mio EUR (najmanjše povečanje po letu 2015, kar je deloma posledica odliva zaradi nakupa ljudske obveznice). Terjatve iz **gotovine** so znašale 8,2 mrd EUR. Naložb v **lastniški kapital** je bilo za 27 mrd EUR, največ v nefinančne družbe (62 %), tujino (20 %) in investicijske sklade (13 %). Naložbe so narasle za 3,1 mrd EUR, od tega so transakcije znašale 852 mio EUR, vrednostne spremembe pa 2,2 mrd EUR. Terjatve iz **zavarovanj in pokojninskih shem** so se povečale za 673 mio EUR na 9,1 mrd EUR, pri čemer je bilo pokojninskih pravic 56 %, življenjskih zavarovanj 37 %, rezervacij iz neživljenjskih zavarovanj pa 7 %.

Obveznosti gospodinjstev so znašale 17,5 mrd EUR in so se v zadnjem letu povečale za 797 mio EUR. Najeta **posojila** so narasla za 654 mio EUR in dosegla 15,5 mrd EUR, od tega 84 % pri domačih bankah in 10 % pri drugih finančnih posrednikih.

Slika 8: Terjatve gospodinjstev iz vlog in obveznosti iz posojil



Presežek finančnih sredstev nad obveznostmi gospodinjstev je znašal 62,9 mrd EUR in se je povečal za 5,4 mrd EUR, najbolj do nefinančnih družb (za 1,9 mrd EUR) in tujine (za 1,3 mrd EUR).

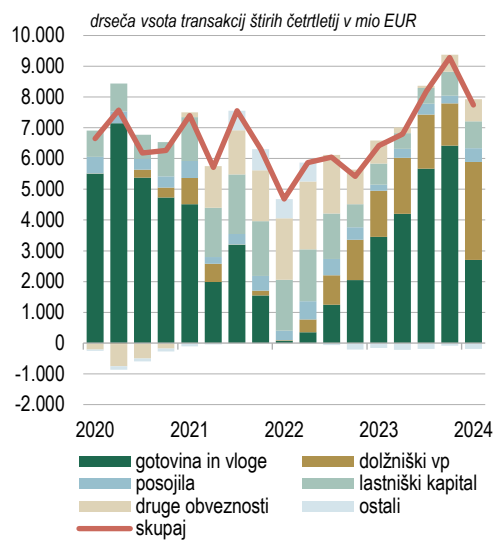
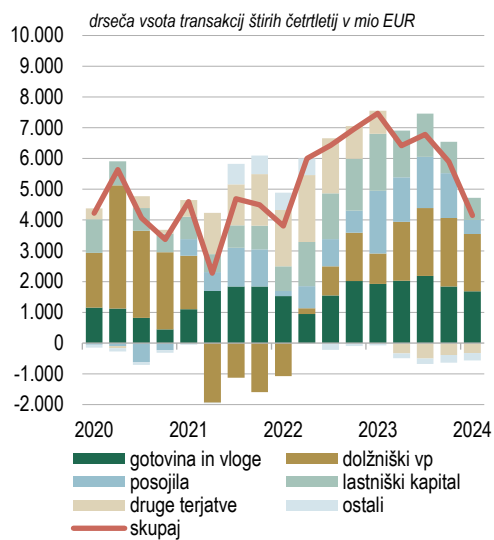
Finančna sredstva tujine so konec prvega četrtertletja 2024 znašala 83,9 mrd EUR in so se v zadnjem letu povečala za 6,1 mrd EUR. Največ naložb je tujina imela v **lastniški kapital**, skupaj so se okrepile za 1,9 mrd EUR (za 1,2 mrd EUR prek vrednostnih sprememb), na 23,6 mrd EUR, od tega je bilo 74 % naložb v nefinančne družbe in 19 % v banke. Naložbe v **dolžniške vrednostne papirje**, med katerimi prevladujejo državni papirji, so dosegle 20,7 mrd EUR in so se povečale za 2,3 mrd EUR, predvsem prek transakcij. Terjatve iz **posojil** so se povečale za 648 mio EUR (najbolj do nefinančnih družb in države), na 14,1 mrd EUR, od tega je bilo 54 % terjatev do nefinančnih družb in 32 % do države.

Obveznosti tujine so znašale 87,6 mrd EUR in so narasle za 10 mrd EUR. Obveznosti iz **gotovine in vlog** so narasle za 2,8 mrd EUR (najbolj do centralne banke) in dosegle 25,6 mrd EUR. Tujina je imela 20,8 mrd EUR obveznosti iz **dolžniških vrednostnih papirjev**, ki so se močno povečale (za 3,7 mrd EUR, predvsem prek transakcij, najbolj do bank). Največji imetniki tujih dolžniških vrednostnih papirjev so bili banke, zavarovalne družbe in pokojninski skladi ter centralna banka. Obveznosti iz **lastniškega kapitala** so se okrepile za 2,4 mrd EUR (za 1,5 mrd EUR prek vrednostnih sprememb) in znašale 19,4 mrd EUR, od tega 27 % do gospodinjstev, 23 % do investicijskih skladov in 20 % do nefinančnih družb.

Tujina je imela **primanjkljaj finančnih sredstev glede na obveznosti** v znesku 3,6 mrd EUR kot posledica primanjkljaja do finančnih družb (23,5 mrd EUR) in gospodinjstev (10,2 mrd EUR) ter presežka do države (15,3 mrd EUR) in nefinančnih družb (14,8 mrd EUR). V zadnjem letu se je neto finančni položaj tujine poslabšal za 3,9 mrd EUR in se iz rahlega presežka prevesil v primanjkljaj. Najbolj se je poslabšal do finančnih družb (za 3 mrd EUR) in gospodinjstev (za 1,3 mrd EUR), izboljšal pa do države (za 475 mio EUR). Z vidika finančnih instrumentov je imela tujina presežek pri posojilih (7,1 mrd EUR) in lastniškem kapitalu (4,2 mrd EUR), primanjkljaj pa pri gotovini in vlogah (12,5 mrd EUR) ter drugih terjativah (1,5 mrd EUR).

Tujina je imela do domačih sektorjev v zadnjem letu velik **primanjkljaj v transakcijah** (3,6 mrd EUR). Sektorsko gledano je tujina v manjšem obsegu financirala državo (264 mio EUR), medtem ko so tujino financirali ostali sektorji, najbolj finančne družbe (2,3 mrd EUR) in gospodinjstva (1,1 mrd EUR). Z vidika finančnih instrumentov so domači sektorji financirali tujino najbolj z dolžniškimi vrednostnimi papirji (1,3 mrd EUR), drugimi terjativami (1 mrd EUR) ter terjativami iz gotovine in vlog (1 mrd EUR).

Slika 9: Finančna sredstva tujine (levo) in obveznosti tujine (desno) do domačih sektorjev po finančnih instrumentih



Institucionalni sektorji

- S.1 Gospodarstvo Slovenije
 - S.11 Nefinančne družbe
 - S.12 Finančne družbe
 - S.121 Centralna banka
 - S.122+S.123 Druge denarne finančne institucije
 - S.124 Investicijski skladi, razen skladov denarnega trga
 - S.125 Drugi finančni posredniki
 - S.126 Izvajalci pomožnih finančnih dejavnosti
 - S.127 Lastne finančne institucije in posojilodajalci
 - S.128 Zavarovalne družbe
 - S.129 Pokojninski skladi
 - S.13 Država
 - S.1311 Centralna država
 - S.1313 Lokalna država
 - S.1314 Skladi socialne varnosti
 - S.14 Gospodinjstva
 - S.15 Nepridobitne institucije, ki opravljajo storitve za gospodinjstva
- S.2 Tujina
 - S.21 Članice Evropske unije (EU)
 - S.2111 Članice evroobmočja
 - S.2112 Ostale članice EU in institucije EU
 - S.22 Ostali svet

Finančni instrumenti

- F.1 Denarno zlato in posebne pravice črpanja
- F.2 Gotovina in vloge
 - F.21 Gotovina
 - F.22 Prenosljive vloge
 - F.29 Druge vloge
- F.3 Dolžniški vrednostni papirji
 - F.31 Kratkoročni dolžniški vrednostni papirji
 - F.32 Dolgoročni dolžniški vrednostni papirji
- F.4 Posojila
 - F.41 Kratkoročna posojila
 - F.42 Dolgoročna posojila
- F.5 Lastniški kapital in delnice ali enote investicijskih skladov
 - F.511 Delnice, ki kotirajo na borzi
 - F.512 Delnice, ki ne kotirajo na borzi
 - F.519 Drug lastniški kapital
 - F.52 Delnice ali enote investicijskih skladov
- F.6 Zavarovanja in pokojninske sheme
 - F.61 Tehnične rezervacije neživljenjskega zavarovanja
 - F.62 Pravice do življenjskega zavarovanja in vseživljenjske rente
 - F.63+F.64+F.65 Pokojninske pravice, terjatve pokojninskih skladov do upravljavcev pokojninskih skladov in pravice do nepokojninskih prejemkov
 - F.66 Rezervacije za terjatve v okviru standardiziranih jamstev
- F.7 Izvedeni finančni instrumenti in delniške opcije za zaposlene
- F.8 Druge terjatve in obveznosti
 - F.81 Komerčni krediti in preujmi
 - F.89 Drugo

Metodološka osnova za sestavo finančnih računov je ESA2010 (European system of accounts).

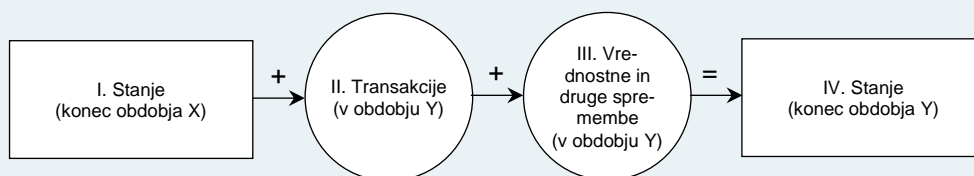
Osnovna načela ESA2010 so:

- vrednotenje vseh sredstev in obveznosti po tekoči tržni vrednosti;
- razlika med finančnimi sredstvi in obveznostmi so neto finančna sredstva.

Finančni računi prikazujejo stanja in tokove, ki jih imajo posamezni institucionalni sektorji v posameznih finančnih instrumentih kot terjatve in kot obveznosti.

Neto postavka finančnega računa so finančna sredstva, zmanjšana za obveznosti, in naj bi bila praviloma enaka neto postavki nefinančnega računa (neto posojanje oziroma neto izposojanje).

Finančni računi tako prikazujejo razporejanje presežka oziroma financiranje primanjkljaja posameznih institucionalnih sektorjev s transakcijami v finančnih instrumentih.



Finančni računi so nekonsolidirani in konsolidirani. V konsolidiranem računu so izločene terjatve in obveznosti med institucionalnimi enotami v okviru opazovanega sektorja.

Viri podatkov:

- četrtni podatki (stanja in transakcije) na osnovi neposrednega poročanja institucionalnih enot:
 - nefinančne družbe (S.11): prag poročanja nad 2 mio EUR bilančne vsote;
 - finančne družbe (S.12): prag poročanja nad 1 mio EUR bilančne vsote;
 - enote države (S.13): prag poročanja nad 8 mio EUR bilančne vsote;
- podatki bank;
- podatki investicijskih skladov;
- podatki institucij, ki izvajajo dejavnost najema;
- podatki mednarodnih naložb in plačilne bilance;
- podatki o vrednostnih papirjih;
- podatki za sektor države.

Podrobnejše informacije o finančnih računih lahko najdete na: <https://www.bsi.si/publikacije/statisticna-porocila/cetrtna-informacija-financni-racuni>