

BANKA SLOVENIJE

EVROSISTEM

Finančni računi Slovenije

Četrtna informacija

Julij 2023

BANKA SLOVENIJE

EVROSISTEM

Naslov: Finančni računi Slovenije, četrtna informacija

Mesec in leto izdaje: julij 2023

Izdajatelj:
Banka Slovenije
Slovenska 35, 1505 Ljubljana, Slovenija
www.bsi.si

Uporaba in objava podatkov ter delov besedila
sta dovoljeni le z navedbo vira.

© Banka Slovenije

Kazalo

| | |
|--|----|
| Povzetek dogajanj v zadnjem letu | 4 |
| <hr/> | |
| 1 Nefinančne družbe | 5 |
| <hr/> | |
| 2 Centralna banka | 6 |
| <hr/> | |
| 3 Druge denarne finančne institucije | 7 |
| <hr/> | |
| 4 Drugi finančni posredniki | 8 |
| <hr/> | |
| 5 Zavarovalne družbe in pokojninski skladi | 9 |
| <hr/> | |
| 6 Država | 10 |
| <hr/> | |
| 7 Gospodinjstva | 11 |
| <hr/> | |
| 8 Tujina | 12 |

Povzetek dogajanj v zadnjem letu (od drugega četrtertletja 2022 do prvega četrtertletja 2023)

Nefinančne družbe so poslabšale finančni položaj za 3,4 mrd EUR, predvsem do gospodinjstev, tujine in drugih finančnih posrednikov.

Centralni banki se je zaradi naraščajočih obrestnih mer močno zmanjšala vrednost naložb v dolžniške vrednostne papirje (za 1,5 mrd EUR).

Banke so umirjale posojilno aktivnost (905 mio EUR), povečale vloge pri centralni banki ter obveznosti iz vlog in dolžniških vrednostnih papirjev.

Najeta posojila **drugih finančnih posrednikov** so se močno povečala v tujini (za 949 mio EUR), zmanjšala pa pri bankah (za 421 mio EUR).

Zavarovalne družbe in pokojninski skladi so povečali neto nakupe dolžniških vrednostnih papirjev (541 mio EUR).

Država je zmanjšala obveznosti iz dolžniških vrednostnih papirjev (4,4 mrd EUR), predvsem zaradi negativnih vrednostnih sprememb kot posledice rastočih obrestnih mer. Primanjkljaj države je v zadnjem letu znašal 1,9 mrd EUR oziroma 3,1 % BDP.

Vloge **gospodinjstev** so se močno povečale (2 mrd EUR), najemanje posojil pa se je zaradi višjih obrestnih mer upočasnilo (849 mio EUR).

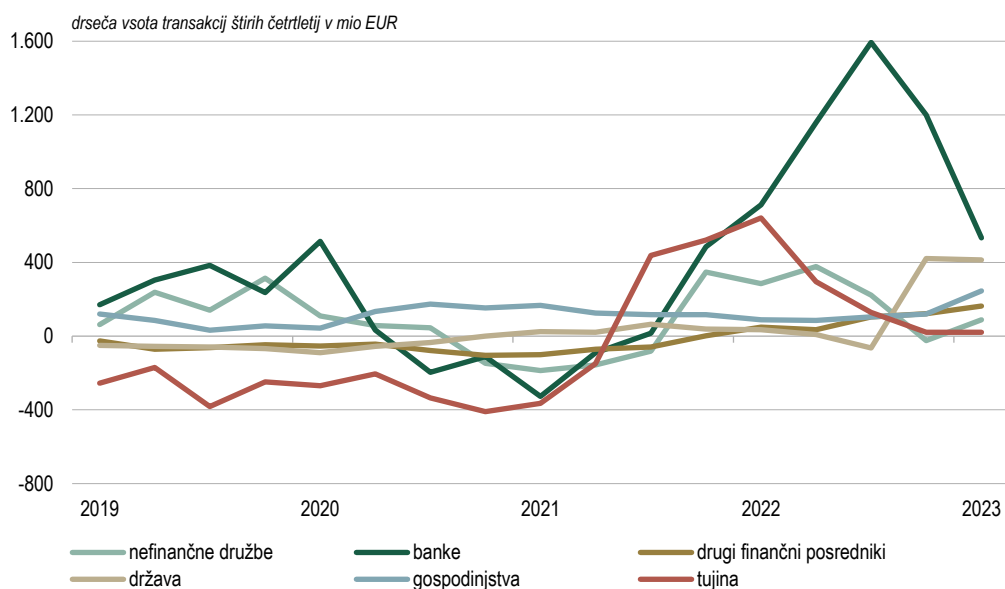
Finančni položaj **tujine** se je poslabšal za 2,9 mrd EUR na –644 mio EUR, najbolj do države in gospodinjstev, izboljšal pa do nefinančnih družb.

Finančna sredstva nefinančnih družb so konec prvega četrtertja 2023 znašala 64,7 mrđ EUR in so se v zadnjem letu povečala za 4,6 mrđ EUR. **Druge terjatve** so dosegle 24,6 mrđ EUR in so se povečale za 2,5 mrđ EUR. Največ terjatev je bilo v obliki komercialnih kreditov in predujmov (80 %), od tega 51 % do tujine in 39 % v okviru lastnega sektorja. Naložbe v **lastniški kapital** so se povečale za 1,5 mrđ EUR in so znašale 21,7 mrđ EUR, od tega je bila večina naložb znotraj lastnega sektorja (76 %). **Gotovina in vloge** so se povečale za 765 mio EUR in so dosegle 10,9 mrđ EUR, od tega 86 % pri domačih bankah.

Obveznosti nefinančnih družb so znašale 111,2 mrđ EUR in so se povečale za 8 mrđ EUR. Obveznosti iz **lastniškega kapitala** so dosegle 59,7 mrđ EUR in so narasle za 3,9 mrđ EUR, od tega 1,4 mrđ EUR zaradi transakcij. Največji lastniki so bili nefinančne družbe (28 %), tujina (27 %), gospodinjstva (25 %) in država (16 %). Najeta **posojila** so znašala 25,5 mrđ EUR, od tega 41 % pri bankah in 28 % v tujini, ter so se povečala za 1,6 mrđ EUR. Nefinančne družbe so imele 25,3 mrđ EUR **drugih obveznosti**, ki so narasle za 2,5 mrđ EUR. Največ obveznosti je bilo iz komercialnih kreditov in predujmov (72 %), od tega 48 % do tujine in 42 % znotraj lastnega sektorja.

Primanjkljaj finančnih sredstev glede na obveznosti je znašal 46,6 mrđ EUR in se je povečal do gospodinjstev (za 1,4 mrđ EUR), tujine (za 1,4 mrđ EUR) in drugih finančnih posrednikov (za 600 mio EUR). **Medsebojne terjatve in obveznosti** nefinančnih družb so predstavljale 46 % finančnih sredstev in 27 % obveznosti.

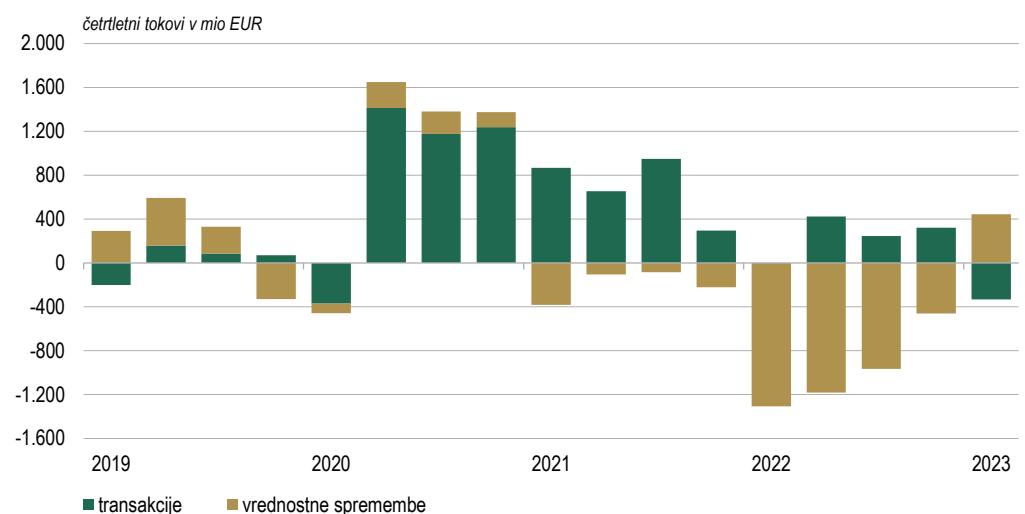
Slika 1: Obveznosti nefinančnih družb iz posojil



Finančna sredstva centralne banke so konec prvega četrtertja 2023 znašala 31,9 mrd EUR in so se v zadnjem letu zmanjšala za 2,4 mrd EUR. Centralna banka je imela naložbe v dolžniške vrednostne papirje (54 %) in vloge (41 %). Naložbe v **dolžniške vrednostne papirje**, med katerimi prevladujejo državni vrednostni papirji, so se zmanjšale za 1,5 mrd EUR na 17,2 mrd EUR kot posledica pozitivnih transakcij (657 mio EUR) in močno negativnih vrednostnih sprememb zaradi naraščajočih obrestnih mer (-2,2 mrd EUR). Centralna banka je imela 13,1 mrd EUR terjatev iz **vlog**, ki so se zmanjšale do bank za 1,6 mrd EUR (iz naslova danih posojil) in povečale do tujine za 739 mio EUR (predvsem iz naslova terjatev v sistemu Target¹).

Obveznosti centralne banke so znašale 32 mrd EUR in so se zmanjšale za 2,4 mrd EUR. Obveznosti iz **gotovine** so dosegle 7 mrd EUR, od tega največ do gospodinjestev. Obveznosti iz **vlog** so znašale 24,6 mrd EUR, od tega 41 % do bank, 35 % do tujine in 24 % do države. Zmanjšale so se vloge države (za 2,4 mrd EUR), povečale pa vloge tujine (za 1,6 mrd EUR, večinoma obveznosti do Evrosistema iz prilagoditve evrobankovcev²) in vloge bank (za 829 mio EUR). **Kapital** centralne banke se je kot posledica negativnih vrednostnih sprememb pri naložbah v dolžniške vrednostne papirje zmanjšal za 2,2 mrd EUR.

Slika 2: Terjatve centralne banke iz dolžniških vrednostnih papirjev



¹ Neto pozicija centralne banke v plačilnem sistemu Target se evidentira med terjatvami iz vlog (pozitivno stanje) ali med obveznostmi iz vlog centralne banke (negativno stanje) do ECB. Konec prvega četrtertja 2023 so terjatve v sistemu Target dosegle 11,9 mrd EUR.

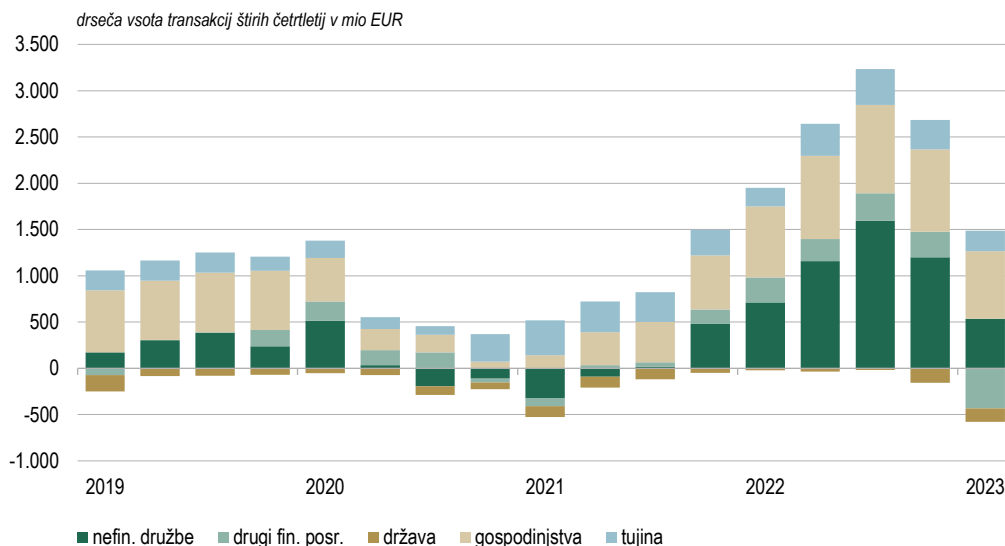
² Obveznost centralne banke iz gotovine se v finančnih računih izkazuje po ključu za razdelitev bankovcev v Evrosistemu. Razlika med gotovino, ki ji je dodeljena po ključu, in gotovino, ki jo daje v obtok, je prilagoditev in se evidentira med terjatvami (pozitivna razlika) ali med obveznostmi (negativna razlika) iz vlog.

Finančna sredstva bank³ so konec prvega četrletja 2023 znašala 51,2 mrd EUR in so v zadnjem letu porasla za 1,6 mrd EUR. Dana **posojila** so dosegla 27,4 mrd EUR oz. 54 % naložb,⁴ največ gospodinjstvom (46 %) in nefinančnim družbam (38 %). Banke so umirjale posojilno aktivnost in povečale posojila za 905 mio EUR, od tega nefinančnim družbam za 510 mio EUR in gospodinjstvom za 712 mio EUR, posojila drugim finančnim posrednikom pa so se zmanjšala za 411 mio EUR. Terjatve iz **gotovine in vlog** so dosegle 13 mrd EUR, od tega 10,5 mrd EUR pri centralni banki, kjer so se povečale za 741 mio EUR. Naložbe v **dolžniške vrednostne papirje** so se z neto nakupi predvsem tujih vrednostnih papirjev povečale za 388 mio EUR, zaradi vrednostnih sprememb pa zmanjšale za 452 mio EUR. Dosegle so 8,1 mrd EUR, od tega je bilo 68 % naložb v tujih in 27 % v državnih vrednostnih papirjih.

Obveznosti bank so znašale 50,2 mrd EUR in so se povečale za 1,8 mrd EUR. Najpomembnejši vir sredstev bank so bile prejete **vloge**⁵ v znesku 41,7 mrd EUR, predvsem gospodinjstev (62 %) in nefinančnih družb (23 %). Povečale so se vloge gospodinjstev (za 1,9 mrd EUR) in nefinančnih družb (za 513 mio EUR), zmanjšale pa vloge centralne banke (za 1,6 mrd EUR). Banke so imele 5,3 mrd EUR **kapitala** z največjima deležema tujine (71 %) in države (18 %). Obveznosti iz **dolžniških vrednostnih papirjev** so se povečale za 734 mio EUR in dosegle 2,3 mrd EUR.

Neto finančni položaj bank se je izboljšal do centralne banke (za 2,3 mrd EUR), poslabšal pa do gospodinjstev (za 1,2 mrd EUR), drugih finančnih posrednikov, države in tujine.

Slika 3: Terjatve bank iz posojil



³ V četrletni informaciji je za sektor druge denarne finančne institucije uporabljen izraz banke.

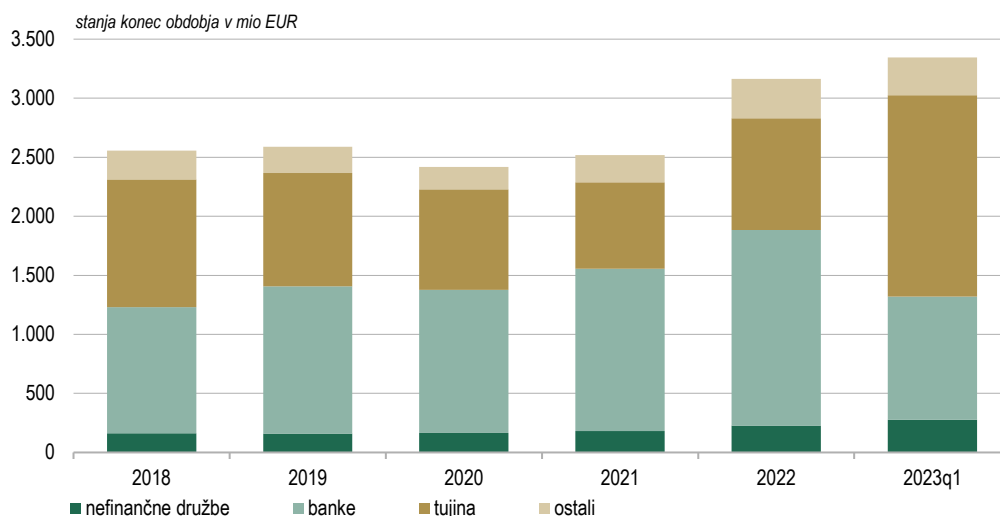
⁴ Konec prvega četrletja 2023 so oslabitve na posojilih dosegle 0,5 mrd EUR, kar je predstavljalo 1,8 % vrednosti posojil. V finančnih računih se oslabitve na posojilih odražajo šele ob dokončnem odpisu terjatev. Posojila ne vključujejo medbančnih posojil, ki so prikazana med vlogami.

⁵ Obveznosti bank iz najetih posojil pri centralni banki, bankah in v tujini se izkazujejo med vlogami.

Finančna sredstva drugih finančnih posrednikov so konec prvega četrtertja 2023 znašala 11,8 mrd EUR in so v zadnjem letu porasla za 1,5 mrd EUR. Naložbe v **lastniški kapital** so se povečale za 747 mio EUR in dosegle 6,5 mrd EUR, pri čemer so imeli največ naložb v tujino (55 %) in nefinančne družbe (35 %). Dana **posojila** so znašala 3,5 mrd EUR, največ gospodinjstvom (44 %) in nefinančnim družbam (43 %), ter so se povečala za 702 mio EUR. Naložbe v **dolžniške vrednostne papirje** so dosegle 766 mio EUR, pri čemer je bilo 91 % naložb v tujih vrednostnih papirjih. **Vloge** so znašale 653 mio EUR, od tega 88 % pri domačih bankah.

Obveznosti drugih finančnih posrednikov so znašale 11,6 mrd EUR in so se povečale za 1,4 mrd EUR. Vrednost **lastniškega kapitala** je dosegla 7,9 mrd EUR in se je povečala za 558 mio EUR. Najpomembnejša postavka v lastniškem kapitalu so bile **enote investicijskih skladov** (59 %), predvsem v lasti gospodinjstev (60 %) ter zavarovalnih družb in pokojninskih skladov (28 %). Vrednost investicijskih skladov je dosegla 4,6 mrd EUR in se je povečala za 220 mio EUR, pri čemer so neto prilivi znašali 334 mio EUR, negativne vrednostne spremembe pa 114 mio EUR. Najeta **posojila** so se povečala za 711 mio EUR in dosegla 3,3 mrd EUR, od tega 51 % v tujini (povečanje za 949 mio EUR) in 31 % pri bankah (zmanjšanje za 421 mio EUR).

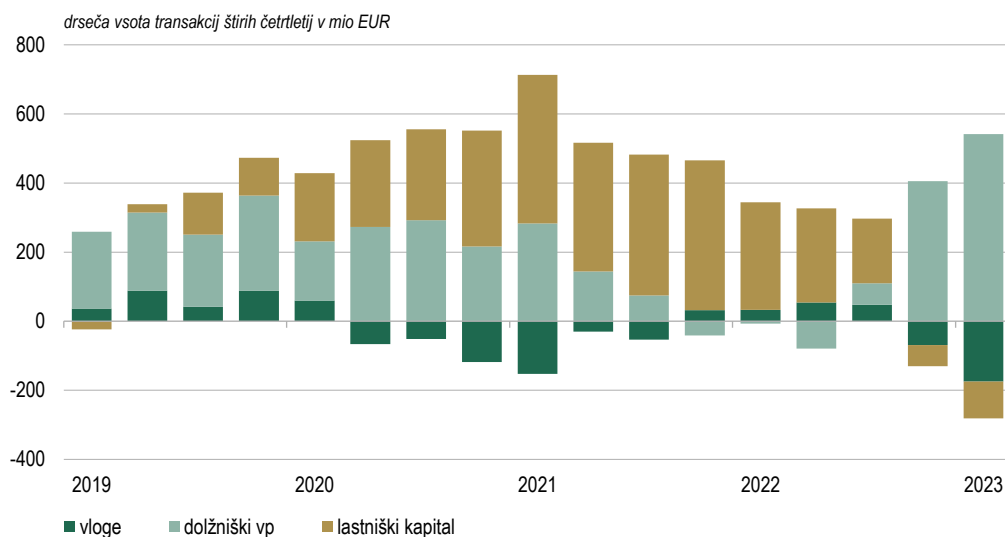
Slika 4: Obveznosti drugih finančnih posrednikov iz posojil



Finančna sredstva zavarovalnih družb in pokojninskih skladov so konec prvega četrtletja 2023 znašala 12,4 mrd EUR in so se v zadnjem letu zmanjšala za 358 mio EUR. Največ finančnih sredstev so imeli naloženih v **dolžniške vrednostne papirje** (6,5 mrd EUR), predvsem v tuje (80 %) in državne (13 %). Neto nakupi so znašali 541 mio EUR, negativne vrednostne spremembe pa 489 mio EUR. Naložbe v **lastniški kapital** so se zmanjšale za 275 mio EUR in dosegle 4,4 mrd EUR. Največ naložb so imeli v tujini (47 %), investicijskih skladih (31 %) in zavarovalnih družbah (12 %). **Vloge** so znašale 450 mio EUR, od tega 95 % pri domačih bankah, in so se zmanjšale za 175 mio EUR.

Obveznosti zavarovalnih družb in pokojninskih skladov so znašale 12,5 mrd EUR in so se zmanjšale za 319 mio EUR. **Zavarovanja in pokojninske sheme** so bili največji del obveznosti (9,4 mrd EUR) in so upadli za 337 mio EUR. V njihovi strukturi je znašal delež pokojninskih pravic 49 %, življenjskih zavarovanj 33 %, rezervacij iz neživljenjskih zavarovanj pa 18 %. Obveznosti iz **lastniškega kapitala** so dosegle 2,7 mrd EUR. Najpomembnejši lastniki so bili država (39 %), zavarovalne družbe in pokojninski skladi (23 %) ter tujina (22 %).

Slika 5: Terjatve zavarovalnih družb in pokojninskih skladov iz vlog, dolžniških vrednostnih papirjev in lastniškega kapitala

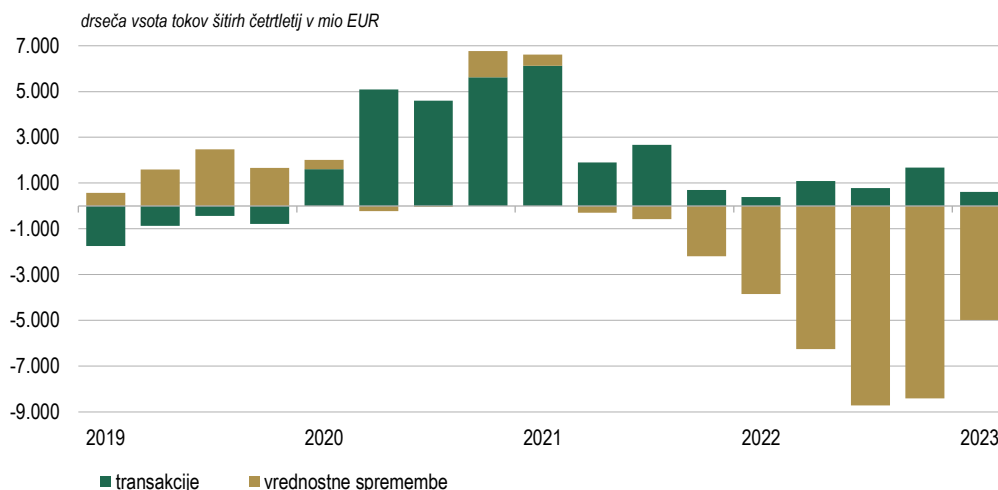


Finančna sredstva države so konec prvega četrtertja 2023 znašala 37,9 mrd EUR in so se v zadnjem letu povečala za 276 mio EUR. Država je imela 15,7 mrd EUR naloženih v **lastniški kapital**, največ v nefinančne družbe (63 %) in v lastni sektor (22 %). Naložbe so se zaradi negativnih vrednostnih sprememb zmanjšale za 1,7 mrd EUR, predvsem v centralno banko. **Vloge** so dosegle 11,9 mrd EUR, od tega 50 % pri centralni banki, 29 % v tujini, 14 % v okviru lastnega sektorja in 7 % pri bankah, ter so se povečale v tujini (za 2 mrd EUR) in v lastnem sektorju (za 1 mrd EUR), zmanjšale pa pri centralni banki (za 2,4 mrd EUR). **Druge terjatve** so dosegle 4,8 mrd EUR. Država je imela največ drugih terjatev do nefinančnih družb (60 %), znotraj lastnega sektorja (21 %) in do gospodinjstev (11 %). Terjatve iz **posojil** so znašale 3,8 mrd EUR, od tega 38 % do nefinančnih družb in 37 % do tujine, ter so se povečale za 293 mio EUR.

Obveznosti države so znašale 50,4 mrd EUR in so se zmanjšale za 2,3 mrd EUR. Država je imela 31,9 mrd EUR obveznosti iz **dolžniških vrednostnih papirjev**, največ do tujine (52 %), centralne banke (38 %) in bank (7 %). Neto izdaje so znašale 613 mio EUR, vrednostne spremembe pa so bile zaradi naraščanja obrestnih mer močno negativne (–5 mrd EUR). Obveznosti države so se najbolj zmanjšale do tujine (za 2,6 mrd EUR) in centralne banke (za 1,5 mrd EUR). Najeta **posojila** so znašala 5,7 mrd EUR, od tega 71 % v tujini in 23 % pri bankah, ter so se povečala za 876 mio EUR. **Druge obveznosti** so narasle za 386 mio EUR in dosegle 6 mrd EUR. Največ drugih obveznosti je imela država do nefinančnih družb (45 %), do tujine (18 %) in v okviru lastnega sektorja (17 %).

Država je zmanjšala **primanjkljaj finančnih sredstev glede na obveznosti** za 2,6 mrd EUR na 12,5 mrd EUR, predvsem zaradi pozitivnih neto vrednostnih sprememb v višini 4,4 mrd EUR. **Primanjkljaj v transakcijah** je v zadnjem letu znašal 1,9 mrd EUR oziroma 3,1 % BDP.

Slika 6: **Obveznosti države iz dolžniških vrednostnih papirjev**

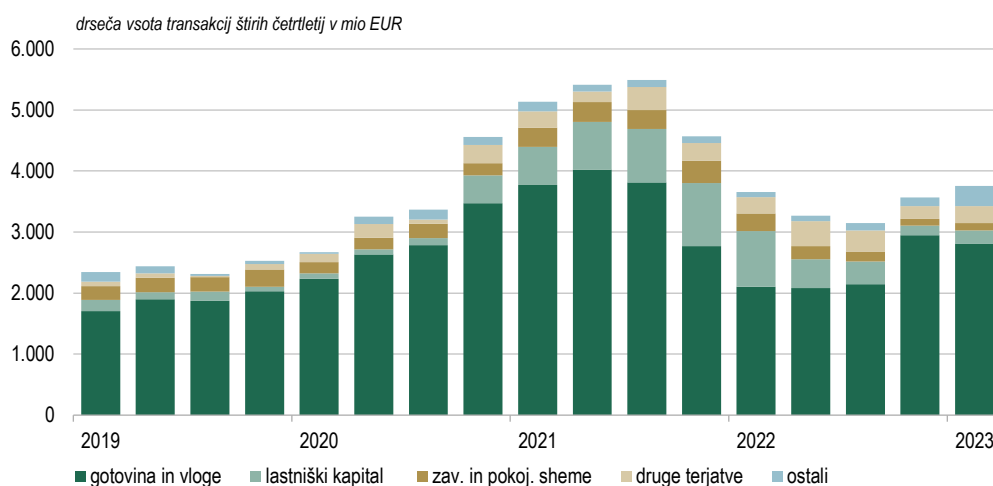


Finančna sredstva gospodinjstev so konec prvega četrletja 2023 znašala 74,7 mrd EUR in so se v zadnjem letu povečala za 4,7 mrd EUR. **Vloge** so se okrepile za 2 mrd EUR in so dosegle 28,5 mrd EUR, od tega 91 % v domačih bankah. Terjatve iz **gotovine** so znašale 8,1 mrd EUR. Naložb v **lastniški kapital** je bilo za 23,8 mrd EUR, največ v nefinančne družbe (63 %), tujino (20 %) in investicijske sklade (12 %). Naložbe so se povečale za 1,4 mrd EUR, od tega so transakcije znašale 217 mio EUR, vrednostne spremembe pa 1,1 mrd EUR. Terjatve iz **zavarovanj in pokojninskih shem** so se zaradi negativnih vrednostnih sprememb zmanjšale za 198 mio EUR na 8,5 mrd EUR. Pokojninskih pravic je bilo 54 %, življenjskih zavarovanj 38 %, rezervacij iz neživljenjskih zavarovanj pa 8 %.

Obveznosti gospodinjstev so znašale 16,7 mrd EUR in so se v zadnjem letu povečale za 892 mio EUR. Najeta **posojila** so se okrepila za 849 mio EUR in dosegla 14,8 mrd EUR, od tega 84 % pri bankah in 10 % pri drugih finančnih posrednikih.

Presežek finančnih sredstev nad obveznostmi gospodinjstev je znašal 58 mrd EUR in se je povečal za 3,8 mrd EUR, najbolj do tujine (za 1,4 mrd EUR), nefinančnih družb (za 1,4 mrd EUR) in bank (za 1,1 mrd EUR).

Slika 7: Finančna sredstva gospodinjstev

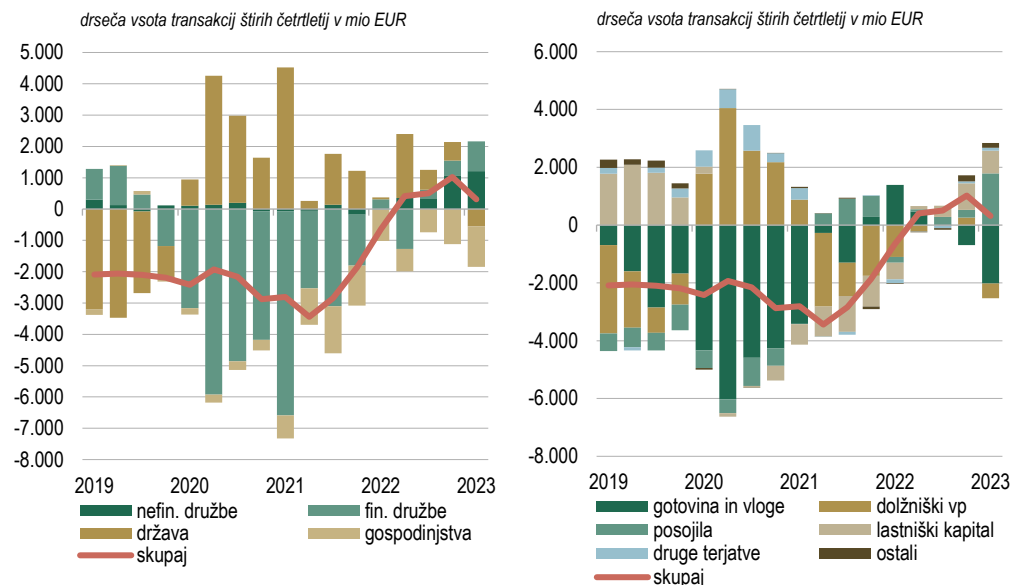


Finančna sredstva tujine so konec prvega četrtertja 2023 znašala 77,5 mrd EUR in so se v zadnjem letu povečala za 4,2 mrd EUR. Naložbe v **lastniški kapital** so se okrepile za 1,6 mrd EUR (predvsem zaradi transakcij) na 21,3 mrd EUR, od tega je bilo 74 % naložb v nefinančne družbe in 18 % v banke. Naložbe v **dolžniške vrednostne papirje**, med katerimi prevladujejo državni vrednostni papirji, so se zaradi negativnih vrednostnih sprememb v višini 2,9 mrd EUR zmanjšale za 1,9 mrd EUR in dosegle 18,4 mrd EUR. Terjatve iz **posojil** so se povečale za 2,1 mrd EUR na 13,3 mrd EUR, od tega 54 % do nefinančnih družb in 31 % do države.

Obveznosti tujine so znašale 78,1 mrd EUR in so se povečale za 7,1 mrd EUR. Obveznosti iz **gotovine in vlog** so porasle za 4 mrd EUR na 23,3 mrd EUR, pri čemer so se povečale do države, gospodinjstev in centralne banke. Tujina je imela 17,1 mrd EUR obveznosti iz **dolžniških vrednostnih papirjev**, od tega 32 % do bank, 31 % do zavarovalnih družb in pokojninskih skladov ter 28 % do centralne banke. Obveznosti so se s transakcijami povečale za 1,5 mrd EUR, zaradi negativnih vrednostnih sprememb pa zmanjšale za 1,1 mrd EUR. Obveznosti iz **lastniškega kapitala** so se povečale za 395 mio EUR in dosegle 17 mrd EUR, od tega 28 % do gospodinjstev, 21 % do nefinančnih družb, 19 % do investicijskih skladov ter 12 % do zavarovalnih družb in pokojninskih skladov.

Neto finančni položaj tujine se je poslabšal z 2,2 mrd EUR na –644 mio EUR. Najbolj se je položaj poslabšal do države (za 4,9 mrd EUR) in gospodinjstev (za 1,4 mrd EUR), izboljšal pa do nefinančnih družb (za 1,4 mrd EUR). Tujina je financirala domače sektorje (310 mio EUR), vrednostne spremembe pa so bile močno negativne (–3,2 mrd EUR). Sektorsko gledano je tujina financirala nefinančne družbe (1,2 mrd EUR) in finančne družbe (952 mio EUR), medtem ko so tujino financirala gospodinjstva (1,3 mrd EUR) in država (551 mio EUR). Z vidika finančnih instrumentov je tujina financirala domače sektorje najbolj s posojili (1,8 mrd EUR) in lastniškim kapitalom (792 mio EUR), domači sektorji pa tujino s terjatvami iz gotovine in vlog (2 mrd EUR) ter dolžniškimi vrednostnimi papirji (503 mio EUR).

Slika 8: Spremembe neto finančnega položaja tujine do domačih sektorjev in po finančnih instrumentih



Institucionalni sektorji

- S.1 Gospodarstvo Slovenije
 - S.11 Nefinančne družbe
 - S.12 Finančne družbe
 - S.121 Centralna banka
 - S.122+S.123 Druge denarne finančne institucije
 - S.124 Investicijski skladi, razen skladov denarnega trga
 - S.125 Drugi finančni posredniki
 - S.126 Izvajalci pomožnih finančnih dejavnosti
 - S.127 Lastne finančne institucije in posojilodajalci
 - S.128 Zavarovalne družbe
 - S.129 Pokojninski skladi
 - S.13 Država
 - S.1311 Centralna država
 - S.1313 Lokalna država
 - S.1314 Skladi socialne varnosti
 - S.14 Gospodinjstva
 - S.15 Nepridobitne institucije, ki opravljajo storitve za gospodinjstva
- S.2 Tujina
 - S.21 Članice Evropske unije (EU)
 - S.2111 Članice evroobmočja
 - S.2112 Ostale članice EU in institucije EU
 - S.22 Ostali svet

Finančni instrumenti

- F.1 Denarno zlato in posebne pravice črpanja
- F.2 Gotovina in vloge
 - F.21 Gotovina
 - F.22 Prenosljive vloge
 - F.29 Druge vloge
- F.3 Dolžniški vrednostni papirji
 - F.31 Kratkoročni dolžniški vrednostni papirji
 - F.32 Dolgoročni dolžniški vrednostni papirji
- F.4 Posojila
 - F.41 Kratkoročna posojila
 - F.42 Dolgoročna posojila
- F.5 Lastniški kapital in delnice ali enote investicijskih skladov
 - F.511 Delnice, ki kotirajo na borzi
 - F.512 Delnice, ki ne kotirajo na borzi
 - F.519 Drug lastniški kapital
 - F.52 Delnice ali enote investicijskih skladov
- F.6 Zavarovanja in pokojninske sheme
 - F.61 Tehnične rezervacije neživljenjskega zavarovanja
 - F.62 Pravice do življenjskega zavarovanja in vseživljenjske rente
 - F.63+F.64+F.65 Pokojninske pravice, terjatve pokojninskih skladov do upravljavcev pokojninskih skladov in pravice do nepokojninskih prejemkov
 - F.66 Rezervacije za terjatve v okviru standardiziranih jamstev
- F.7 Izvedeni finančni instrumenti in delniške opcije za zaposlene
- F.8 Druge terjatve in obveznosti
 - F.81 Komerčni krediti in preujmi
 - F.89 Drugo

Metodološka osnova za sestavo finančnih računov je ESA2010 (European system of accounts).

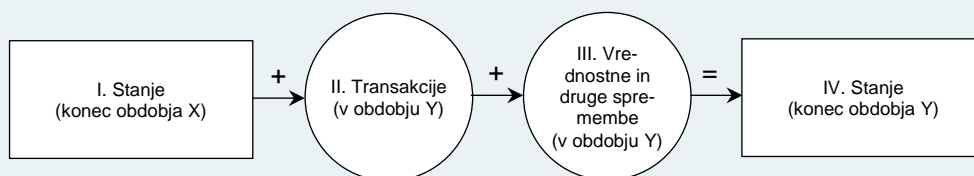
Osnovna načela ESA2010 so:

- vrednotenje vseh sredstev in obveznosti po tekoči tržni vrednosti;
- razlika med finančnimi sredstvi in obveznostmi so neto finančna sredstva.

Finančni računi prikazujejo stanja in tokove, ki jih imajo posamezni institucionalni sektorji v posameznih finančnih instrumentih kot terjatve in kot obveznosti.

Neto postavka finančnega računa so finančna sredstva zmanjšana za obveznosti, in naj bi bila praviloma enaka neto postavki nefinančnega računa (neto posojanje oz. neto izposojanje).

Finančni računi tako prikazujejo razporejanje presežka oz. financiranje primanjkljaja posameznih institucionalnih sektorjev s transakcijami v finančnih instrumentih.



Finančni računi so nekonsolidirani in konsolidirani. V konsolidiranem računu so izločene terjatve in obveznosti med institucionalnimi enotami v okviru opazovanega sektorja.

Viri podatkov:

- četrtni podatki (stanja in transakcije) na osnovi neposrednega poročanja institucionalnih enot:
 - nefinančne družbe (S.11): prag poročanja nad 2 mio EUR bilančne vsote;
 - finančne družbe (S.12): prag poročanja nad 1 mio EUR bilančne vsote;
 - enote države (S.13): prag poročanja nad 8 mio EUR bilančne vsote;
- podatki bank;
- podatki investicijskih skladov;
- podatki institucij, ki izvajajo dejavnost najema;
- podatki mednarodnih naložb in plačilne bilance;
- podatki o vrednostnih papirjih;
- podatki za sektor države.

Podrobnejše informacije o finančnih računih lahko najdete na: <https://www.bsi.si/publikacije/statisticna-porocila/cetrtna-informacija-financni-racuni>