

BANKA SLOVENIJE

EVROSISTEM

Finančni računi Slovenije

Četrtna informacija

Januar 2024

BANKA SLOVENIJE

EVROSISTEM

Naslov: Finančni računi Slovenije, četrtna informacija

Mesec in leto izdaje: januar 2024

Izdajatelj:
Banka Slovenije
Slovenska 35, 1505 Ljubljana, Slovenija
www.bsi.si

Uporaba in objava podatkov ter delov besedila
sta dovoljeni le z navedbo vira.

© Banka Slovenije

Kazalo

Povzetek dogajanj v zadnjem letu	4
<hr/>	
1 Nefinančne družbe	5
<hr/>	
2 Centralna banka	6
<hr/>	
3 Druge denarne finančne institucije	7
<hr/>	
4 Drugi finančni posredniki	8
<hr/>	
5 Zavarovalne družbe in pokojninski skladi	9
<hr/>	
6 Država	10
<hr/>	
7 Gospodinjstva	11
<hr/>	
8 Tujina	12

Povzetek dogajanj v zadnjem letu (od zadnjega četrletja 2022 do tretjega četrletja 2023)

Finančna sredstva in obveznosti v finančnih računih Slovenije so konec tretjega četrletja 2023 dosegle 286,7 mrd EUR in so se v zadnjem letu povečale za 26,8 mrd EUR. Pri tem so se najbolj povečale terjatve tujine (za 7,4 mrd EUR), gospodinjev (za 4,7 mrd EUR), centralne banke (za 4 mrd EUR) in nefinančnih družb (za 3,7 mrd EUR), medtem ko so se najbolj povečale obveznosti tujine (za 9,5 mrd EUR), nefinančnih družb (za 5,7 mrd EUR) in centralne banke (za 4 mrd EUR).

Nefinančne družbe so poslabšale svoj neto finančni položaj za 2 mrd EUR, najbolj do gospodinjev in tujine, ter ga izboljšale do bank.

Centralna banka je izboljšala neto finančni položaj do tujine, poslabšala pa do bank.

Banke so povečale vloge pri centralni banki in zmanjšale dana posojila, povečale pa so obveznosti iz dolžniških vrednostnih papirjev (za 1,3 mrd EUR) ter vlog gospodinjev in nefinančnih družb (skupaj za 2 mrd EUR).

Nadaljevala se je rast danih posojil **drugih finančnih posrednikov**, ki se je okrepila po koncu epidemije.

Zavarovalne družbe in pokojninski skladi so povečali terjatve iz dolžniških in lastniških vrednostnih papirjev ter zmanjšali terjatve iz vlog.

Država se je z dolžniškimi vrednostnimi papirji neto zadolžila za 1,4 mrd EUR. Primanjkljaj države je v zadnjem letu znašal 2,1 mrd EUR oziroma 3,3 % BDP.

Rast vlog (za 1,3 mrd EUR) in najetih posojil (za 481 mio EUR) **gospodinjev** se je umirjala.

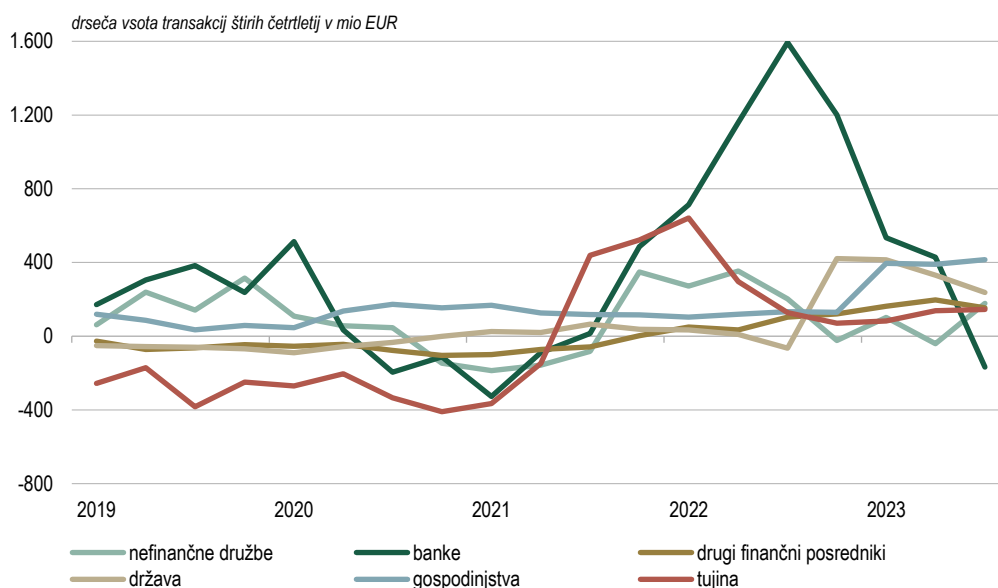
Neto finančni položaj **tujine** se je poslabšal za 2,1 mrd EUR, najbolj do finančnih družb in gospodinjev, izboljšal pa do nefinančnih družb.

Finančna sredstva nefinančnih družb so konec tretjega četrtrletja 2023 znašala 66,4 mrd EUR in so se v zadnjem letu povečala za 3,7 mrd EUR. **Druge terjatve** so dosegle 24,9 mrd EUR in so se povečale za 1,1 mrd EUR. Največ terjatev je bilo v obliki komercialnih kreditov in predujmov (79 %), od tega 49 % do tujine in 39 % v okviru lastnega sektorja. Naložbe v **lastniški kapital** so se povečale za 1,3 mrd EUR in so znašale 22,1 mrd EUR, pri čemer je bila večina naložb (75 %) znotraj lastnega sektorja. **Gotovina in vloge** so se povečale za 686 mio EUR in so dosegle 11,1 mrd EUR, od tega 89 % pri domačih bankah.

Obveznosti nefinančnih družb so znašale 112,1 mrd EUR in so se povečale za 5,7 mrd EUR. Obveznosti iz **lastniškega kapitala** so dosegle 60,5 mrd EUR in so narasle za 4 mrd EUR, od tega 1,3 mrd EUR zaradi transakcij. Največji lastniki so bili nefinančne družbe (27 %), tujina (27 %), gospodinjstva (25 %) in država (16 %). Najeta **posojila** so znašala 26 mrd EUR, od tega 41 % pri bankah in 29 % v tujini. Posojila so se povečala za 1 mrd EUR, predvsem do gospodinjstev (za 393 mio EUR), drugih finančnih posrednikov, tujine in države, medtem ko so se posojila pri bankah zmanjšala prvič po dveh letih (za 188 mio EUR). Nefinančne družbe so imele 24,9 mrd EUR **dru- gih obveznosti**, ki so narasle za 698 mio EUR, pri čemer so se povečale do nefinančnih družb (za 631 mio EUR) in države ter zmanjšale do tujine. Največ obveznosti je bilo iz komercialnih kreditov in predujmov (72 %), od tega 47 % do tujine in 43 % znotraj lastnega sektorja.

Primanjkljaj finančnih sredstev glede na obveznosti je znašal 45,6 mrd EUR in se je povečal do gospodinjstev (za 1,6 mrd EUR) in tujine (za 1,4 mrd EUR), zmanjšal pa do bank (za 1 mrd EUR). **Medsebojne terjatve in obveznosti** nefinančnih družb so predstavljale 46 % finančnih sredstev in 27 % obveznosti.

Slika 1: **Obveznosti nefinančnih družb iz posojil**

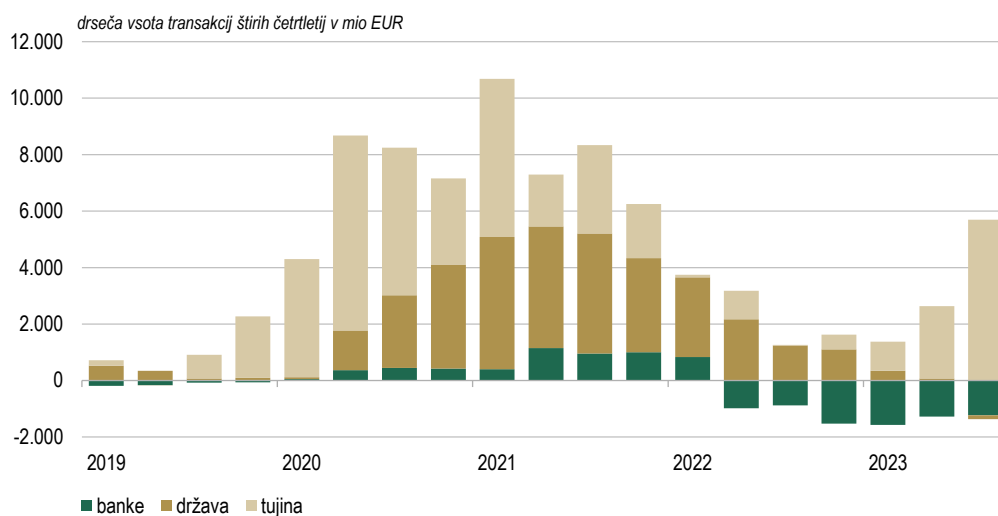


Finančna sredstva centralne banke so konec tretjega četrtertletja 2023 znašala 35,4 mrd EUR in so se v zadnjem letu povečala za 4 mrd EUR. V strukturi finančnih sredstev se je zmanjšal delež dolžniških vrednostnih papirjev (na 48 %) in povečal delež vlog (na 47 %). Naložbe v **dolžniške vrednostne papirje**, med katerimi prevladujejo državni in tuji vrednostni papirji, so se kot posledica pozitivnih transakcij in negativnih vrednostnih sprememb zaradi naraščajočih obrestnih mer zmanjšale za 159 mio EUR na 17,1 mrd EUR. Centralna banka je imela 16,6 mrd EUR terjatev iz **vlog**, ki so se povečale za 4,1 mrd EUR, od tega za 5,4 mrd EUR do tujine (predvsem iz naslova terjatev v sistemu Target¹), do bank pa so se zmanjšale za 1,2 mrd EUR (iz naslova danih posojil).

Obveznosti centralne banke so znašale 35,4 mrd EUR in so se povečale za 4 mrd EUR. Obveznosti iz **gotovine** so dosegle 7 mrd EUR, od tega največ do gospodinjstev. Obveznosti iz **vlog** so znašale 28,5 mrd EUR, od tega 40 % do bank, 34 % do tujine in 26 % do države. Najbolj so se povečale vloge bank (za 2,5 mrd EUR) in tujine (za 1,9 mrd EUR, večinoma obveznosti do Evrosistema iz prilagoditve bankovcev²). **Kapital** centralne banke se je kot posledica negativnih vrednostnih sprememb pri naložbah v dolžniške vrednostne papirje zmanjšal za 504 mio EUR.

Neto finančni položaj centralne banke se je izboljšal do tujine (za 3,7 mrd EUR) in poslabšal do bank (za 3,7 mrd EUR).

Slika 2: Terjatve centralne banke iz vlog in dolžniških vrednostnih papirjev



¹ Neto pozicija centralne banke v plačilnem sistemu Target se evidentira med terjatvami iz vlog (pozitivno stanje) ali med obveznostmi iz vlog centralne banke (negativno stanje) do ECB. Konec tretjega četrtertletja 2023 so terjatve v sistemu Target dosegle 15,8 mrd EUR.

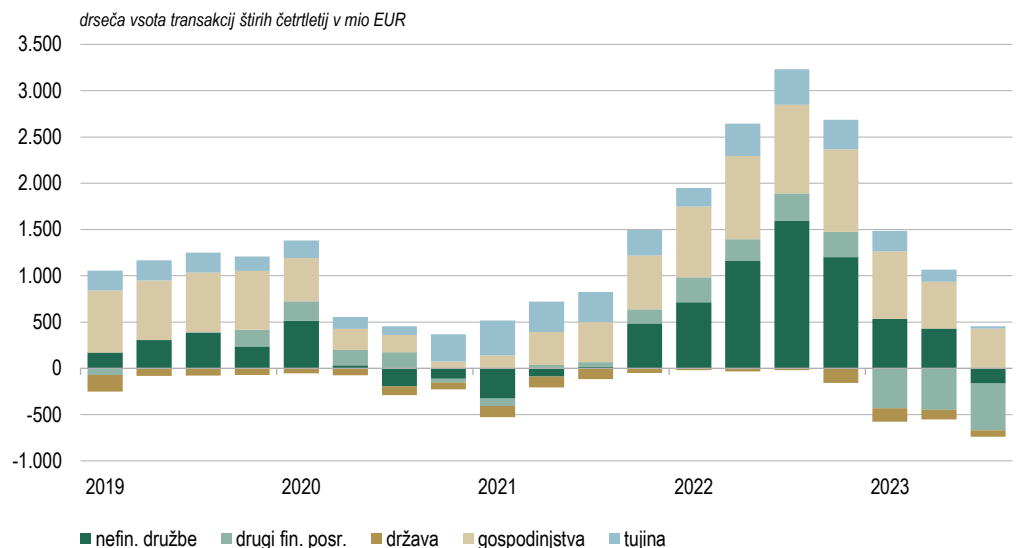
² Obveznost centralne banke iz gotovine se v finančnih računih izkazuje po ključu za razdelitev bankovcev v Evrosistemu. Razlika med gotovino, ki ji je dodeljena po ključu, in gotovino, ki jo daje v obtok, predstavlja prilagoditev in se evidentira med terjatvami (pozitivna razlika) ali med obveznostmi (negativna razlika) iz vlog.

Finančna sredstva bank³ so konec tretjega četrletja 2023 znašala 52,8 mrd EUR in so se v zadnjem letu povišala za 2,3 mrd EUR. Dana **posojila** so dosegla 27,8 mrd EUR oziroma 53 % naložb,⁴ največ gospodinjstvom (46 %) in nefinančnim družbam (38 %). Banke so zmanjšale posojila za 305 mio EUR, najbolj drugim finančnim posrednikom (za 492 mio EUR, predvsem zaradi prodaje ene od lizinskih družb in poplačilu njenih posojil pri bankah) in nefinančnim družbam (za 188 mio EUR), posojila gospodinjstvom pa so se povečala (za 402 mio EUR). Terjatve iz **gotovine in vlog** so dosegle 14 mrd EUR, od tega 11,7 mrd EUR pri centralni banki, kjer so se povečale za 2,5 mrd EUR. Naložbe v **dolžniške vrednostne papirje** so se povišale za 562 mio EUR in dosegle 8,5 mrd EUR, pri čemer je bilo 68 % naložb v tujih in 27 % v državnih vrednostnih papirjih.

Obveznosti bank so znašale 51,7 mrd EUR in so se povečale za 2,3 mrd EUR. Najpomembnejši vir sredstev bank so bile prejete **vloge**⁵ v znesku 42 mrd EUR, predvsem gospodinjstev (63 %) in nefinančnih družb (24 %). Povečale so se vloge gospodinjstev (za 1,2 mrd EUR) in nefinančnih družb (za 801 mio EUR), zmanjšale pa vloge centralne banke (za 1,2 mrd EUR). Banke so imele 5,4 mrd EUR **kapitala** z največjima deležema tujine (74 %) in države (18 %). Obveznosti iz **dolžniških vrednostnih papirjev** so se zaradi novih izdaj povečale za 1,3 mrd EUR in dosegle 3,2 mrd EUR, od tega 75 % do tujine.

Neto finančni položaj bank se je izboljšal do centralne banke (za 3,7 mrd EUR), poslabšal pa do tujine (za 1,5 mrd EUR), nefinančnih družb (za 1 mrd EUR), gospodinjstev (za 828 mio EUR) in drugih finančnih posrednikov.

Slika 3: Terjatve bank iz posojil



³ V četrletni informaciji je za sektor druge denarne finančne institucije uporabljen izraz banke.

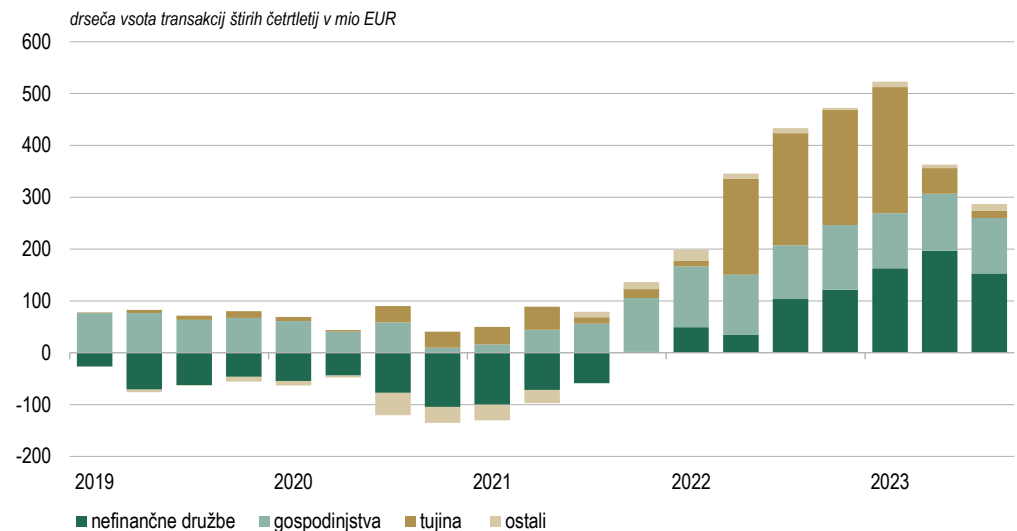
⁴ Konec tretjega četrletja 2023 so oslabitve na posojilih dosegle 0,5 mrd EUR, kar je predstavljalo 1,8 % vrednosti posojil. V finančnih računih se oslabitve na posojilih odražajo šele ob dokončnem odpisu terjatev. Posojila ne vključujejo medbančnih posojil, ki so prikazana med vlogami.

⁵ Obveznosti bank iz najetih posojil pri centralni banki, bankah in v tujini se izkazujejo med vlogami.

Finančna sredstva drugih finančnih posrednikov so konec tretjega četrtnetja 2023 znašala 11,9 mrd EUR in so v zadnjem letu porasla za 1,5 mrd EUR. Naložbe v **lastniški kapital** so se povečale za 1 mrd EUR in dosegle 6,5 mrd EUR, pri čemer je bilo največ naložb v tujino (58 %) in nefinančne družbe (32 %). Dana **posojila** so znašala 3,5 mrd EUR, največ gospodinjstvom (45 %) in nefinančnim družbam (42 %), ter so se povečala za 451 mio EUR. Naložbe v **dolžniške vrednostne papirje** so se povečale za 106 mio EUR in dosegle 788 mio EUR, pri čemer je bilo 92 % naložb v tujih vrednostnih papirjih. **Vloge** so znašale 648 mio EUR, od tega 90 % pri domačih bankah.

Obveznosti drugih finančnih posrednikov so znašale 11,9 mrd EUR in so se povečale za 1,6 mrd EUR. Vrednost **lastniškega kapitala** je dosegla 8,2 mrd EUR in se je povečala za 1 mrd EUR. Najpomembnejša postavka v lastniškem kapitalu so bile **enote investicijskih skladov** (60 %), predvsem v lasti gospodinjstev (61 %) ter zavarovalnih družb in pokojninskih skladov (27 %). Vrednost investicijskih skladov se je povečala za 745 mio EUR in je dosegla 4,9 mrd EUR, pri čemer so neto prilivi znašali 349 mio EUR, vrednostne spremembe pa 395 mio EUR. Najeta **posojila** so se povečala za 595 mio EUR in dosegla 3,4 mrd EUR, od tega 52 % v tujini (povečanje za 1 mrd EUR) in 32 % pri bankah (zmanjšanje za 492 mio EUR).

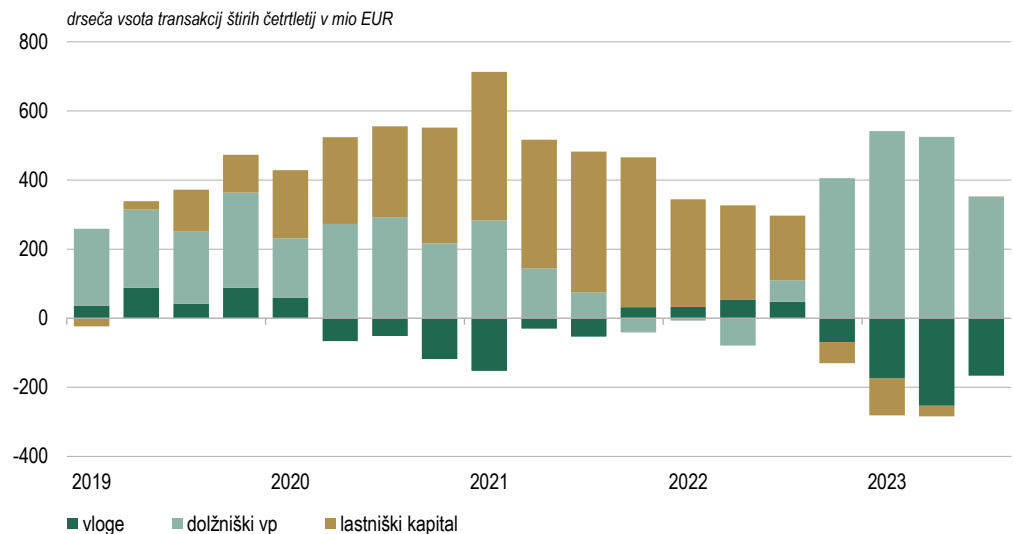
Slika 4: Terjatve drugih finančnih posrednikov iz posojil



Finančna sredstva zavarovalnih družb in pokojninskih skladov so konec tretjega četrletja 2023 znašala 12,6 mrd EUR in so se v zadnjem letu povečala za 735 mio EUR. Največ finančnih sredstev so imeli naloženih v **dolžniške vrednostne papirje** (6,4 mrd EUR), predvsem v tuje (80 %) in državne (13 %). Terjatve so se predvsem zaradi neto nakupov povečale za 361 mio EUR. Naložbe v **lastniški kapital** so se zaradi pozitivnih vrednostnih sprememb povečale za 307 mio EUR in dosegle 4,6 mrd EUR. Največ naložb so imeli v tujini (48 %), investicijskih skladih (31 %) in zavarovalnih družbah (12 %). **Vloge** so znašale 448 mio EUR, od tega 94 % pri domačih bankah, in so se zmanjšale za 167 mio EUR.

Obveznosti zavarovalnih družb in pokojninskih skladov so znašale 12,8 mrd EUR in so se povečale za 742 mio EUR. **Zavarovanja in pokojninske sheme** so predstavljale največji del obveznosti (10 mrd EUR) in so se povečale za 466 mio EUR. V njihovi strukturi je znašal delež pokojninskih pravic 48 %, življenjskih zavarovanj 31 %, rezervacij iz neživljenjskih zavarovanj pa 21 %. Obveznosti iz **lastniškega kapitala** so se povečale za 237 mio EUR in dosegle 2,4 mrd EUR. Najpomembnejši lastniki so bili država (38 %), zavarovalne družbe in pokojninski skladi (25 %) ter tujina (21 %).

Slika 5: Terjatve zavarovalnih družb in pokojninskih skladov iz vlog, dolžniških vrednostnih papirjev in lastniškega kapitala

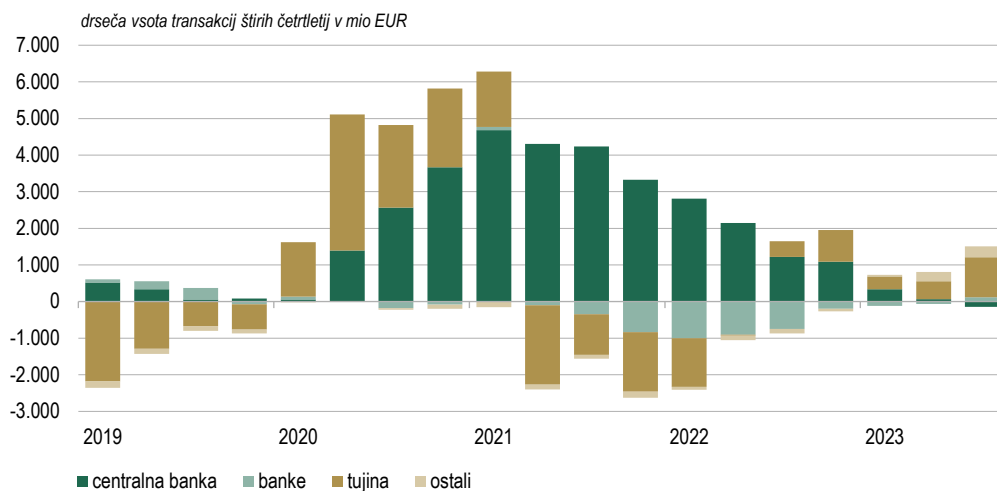


Finančna sredstva države so konec tretjega četrtnetja 2023 znašala 39,3 mrd EUR in so se v zadnjem letu povišala za 2,4 mrd EUR. Država je imela 14,9 mrd EUR naloženih v **lastniški kapital**, največ v nefinančne družbe (64 %) in v lastni sektor (24 %). Naložbe so zaradi pozitivnih vrednostnih sprememb narasle za 247 mio EUR. **Vloge** so se povečale za 522 mio EUR in dosegle 13,2 mrd EUR, od tega 57 % pri centralni banki, 26 % v tujini, 11 % v lastnem sektorju in 6 % pri bankah. **Druge terjatve** so znašale 5,1 mrd EUR, največ do nefinančnih družb (56 %) in znotraj lastnega sektorja (21 %), ter so se povečale za 323 mio EUR. Terjatve iz **posojil** so narasle za 389 mio EUR ter dosegle 3,6 mrd EUR, od tega 43 % do tujine in 32 % do nefinančnih družb.

Obveznosti države so znašale 51,8 mrd EUR in so se povečale za 2,4 mrd EUR. Država je imela 32,1 mrd EUR obveznosti iz **dolžniških vrednostnih papirjev**, največ do tujine (52 %), centralne banke (38 %) in bank (7 %). Neto izdaje so znašale 1,4 mrd EUR, vrednostne spremembe pa so bile zaradi naraščajočih obrestnih mer negativne (1,4 mrd EUR). **Druge obveznosti** so narasle za 677 mio EUR in dosegle 6,6 mrd EUR. Največ drugih obveznosti je imela država do nefinančnih družb (48 %), do tujine (16 %) in v okviru lastnega sektorja (16 %). Najeta **posojila** so znašala 6,3 mrd EUR, od tega 73 % v tujini in 21 % pri bankah, ter so se povečala za 529 mio EUR.

Primanjkljaj finančnih sredstev glede na obveznosti je znašal 12,5 mrd EUR, **primanjkljaj v transakcijah** pa je dosegel 2,1 mrd EUR oziroma 3,3 % BDP.

Slika 6: Obveznosti države iz dolžniških vrednostnih papirjev

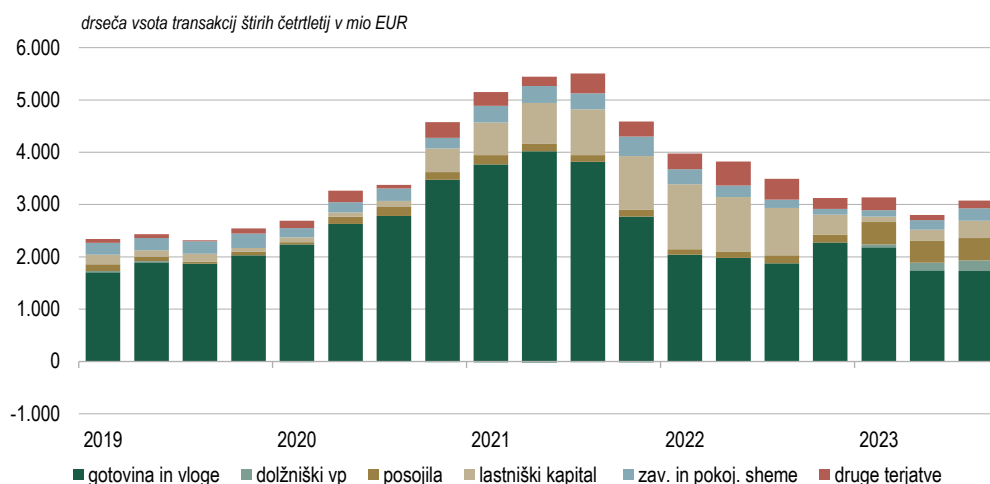


Finančna sredstva gospodinjstev so konec tretjega četrtrletja 2023 znašala 76,4 mrđ EUR in so se v zadnjem letu povečala za 4,7 mrđ EUR. **Vloge** so se okrepile za 1,3 mrđ EUR in so dosegle 29 mrđ EUR, od tega 91 % v domačih bankah. Terjatve iz **gotovine** so znašale 7,9 mrđ EUR. Naložb v **lastniški kapital** je bilo za 24,6 mrđ EUR, največ v nefinančne družbe (62 %), tujino (20 %) in investicijske sklade (12 %). Naložbe so se povišale za 1,9 mrđ EUR, od tega so transakcije znašale 329 mio EUR, vrednostne spremembe pa 1,6 mrđ EUR. Terjatve iz **zavarovanj in pokojninskih shem** so se predvsem zaradi transakcij povečale za 317 mio EUR, na 8,7 mrđ EUR. Pokojninskih pravic je bilo 54 %, življenjskih zavarovanj 37 %, rezervacij iz neživljenjskih zavarovanj pa 9 %.

Obveznosti gospodinjstev so znašale 17,1 mrđ EUR in so se v zadnjem letu povečale za 567 mio EUR. Najeta **posojila** so narasla za 481 mio EUR in dosegla 15,1 mrđ EUR, od tega 84 % pri bankah in 10 % pri drugih finančnih posrednikih.

Presežek finančnih sredstev nad obveznostmi gospodinjstev je znašal 59,3 mrđ EUR in se je povečal za 4,2 mrđ EUR, najbolj do nefinančnih družb (za 1,6 mrđ EUR), tujine (za 864 mio EUR) in bank (za 828 mio EUR).

Slika 7: Finančna sredstva gospodinjstev

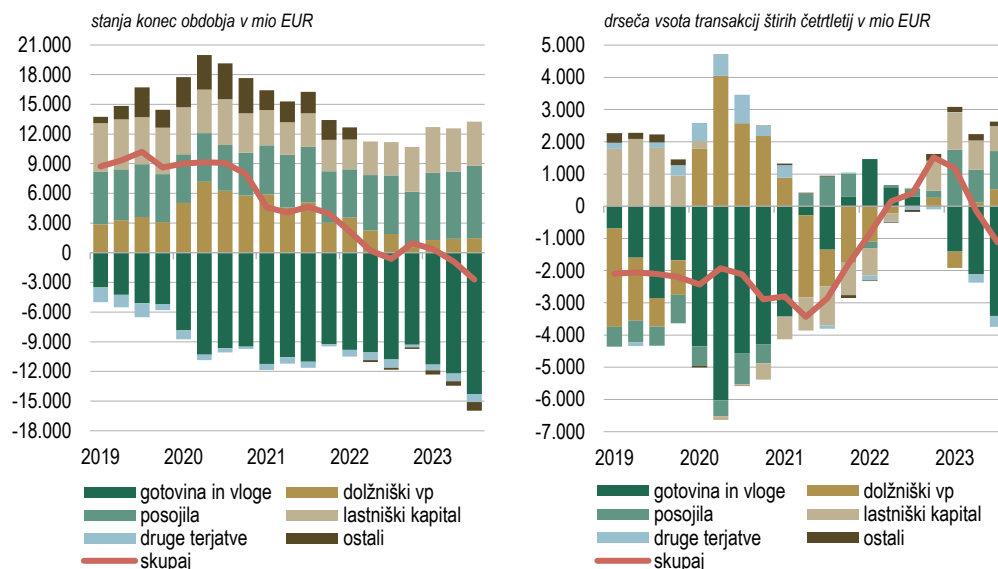


Finančna sredstva tujine so konec tretjega četrletja 2023 znašala 81,1 mrd EUR in so se v zadnjem letu povečala za 7,4 mrd EUR. Naložbe v **lastniški kapital** so se okrepile za 2,2 mrd EUR (za 1,3 mrd EUR prek transakcij) na 22,2 mrd EUR, od tega je bilo 75 % naložb v nefinančne družbe in 18 % v banke. Naložbe v **dolžniške vrednostne papirje**, med katerimi prevladujejo državni papirji, so dosegle 19,2 mrd EUR, pri čemer so se zaradi transakcij povečale za 2,2 mrd EUR, zaradi negativnih vrednostnih sprememb pa zmanjšale za 949 mio EUR. Terjatve iz **posojil** so se povečale za 1,8 mrd EUR (najbolj do drugih finančnih posrednikov in države) na 14,2 mrd EUR, od tega je bilo 53 % terjatev do nefinančnih družb in 32 % do države.

Obveznosti tujine so znašale 83,8 mrd EUR in so se povečale za 9,5 mrd EUR. Obveznosti iz **gotovine in vlog** so se povečale za 5,7 mrd EUR (najbolj do centralne banke) ter dosegle 26,8 mrd EUR. Obveznosti iz **lastniškega kapitala** so se povišale za 1,1 mrd EUR in znašale 17,7 mrd EUR, od tega 28 % do gospodinjstev, 21 % do nefinančnih družb in 20 % do investicijskih skladov. Tujina je imela 17,7 mrd EUR obveznosti iz **dolžniških vrednostnih papirjev**, ki so se predvsem zaradi transakcij povečale za 1,7 mrd EUR. Največji imetniki tujih dolžniških vrednostnih papirjev so bili banke, zavarovalne družbe in pokojninski skladi ter centralna banka.

Tujina je imela **primanjkljaj finančnih sredstev nad obveznostmi** v višini 2,7 mrd EUR kot posledica primanjkljaja do finančnih družb (22,9 mrd EUR) in gospodinjstev (9,5 mrd EUR) ter presežka do nefinančnih družb (15 mrd EUR) in države (14,7 mrd EUR). V zadnjem letu se je neto finančni položaj poslabšal za 2,1 mrd EUR, najbolj do finančnih družb (za 2,3 mrd EUR) in gospodinjstev (za 864 mio EUR), izboljšal pa do nefinančnih družb (za 1,4 mrd EUR). Tujina je imela do domačih sektorjev primanjkljaj v transakcijah (1,1 mrd EUR) in negativne vrednostne spremembe (1 mrd EUR). Sektorsko gledano je tujina financirala državo (1,5 mrd EUR) in nefinančne družbe (757 mio EUR), medtem ko so tujino financirali finančne družbe (2,6 mrd EUR) in gospodinjstva (787 mio EUR). Z vidika finančnih instrumentov je tujina financirala domače sektorje najbolj s posojili (1,2 mrd EUR), lastniškim kapitalom (778 mio EUR) in dolžniškimi vrednostnimi papirji (524 mio EUR), domači sektorji pa tujino s terjatvami iz gotovine in vlog (3,4 mrd EUR).

Slika 8: **Neto finančni položaj tujine do domačih sektorjev po finančnih instrumentih**



Institucionalni sektorji

- S.1 Gospodarstvo Slovenije
 - S.11 Nefinančne družbe
 - S.12 Finančne družbe
 - S.121 Centralna banka
 - S.122+S.123 Druge denarne finančne institucije
 - S.124 Investicijski skladi, razen skladov denarnega trga
 - S.125 Drugi finančni posredniki
 - S.126 Izvajalci pomožnih finančnih dejavnosti
 - S.127 Lastne finančne institucije in posojilodajalci
 - S.128 Zavarovalne družbe
 - S.129 Pokojninski skladi
 - S.13 Država
 - S.1311 Centralna država
 - S.1313 Lokalna država
 - S.1314 Skladi socialne varnosti
 - S.14 Gospodinjstva
 - S.15 Nepridobitne institucije, ki opravljajo storitve za gospodinjstva
- S.2 Tujina
 - S.21 Članice Evropske unije (EU)
 - S.2111 Članice evroobmočja
 - S.2112 Ostale članice EU in institucije EU
 - S.22 Ostali svet

Finančni instrumenti

- F.1 Denarno zlato in posebne pravice črpanja
- F.2 Gotovina in vloge
 - F.21 Gotovina
 - F.22 Prenosljive vloge
 - F.29 Druge vloge
- F.3 Dolžniški vrednostni papirji
 - F.31 Kratkoročni dolžniški vrednostni papirji
 - F.32 Dolgoročni dolžniški vrednostni papirji
- F.4 Posojila
 - F.41 Kratkoročna posojila
 - F.42 Dolgoročna posojila
- F.5 Lastniški kapital in delnice ali enote investicijskih skladov
 - F.511 Delnice, ki kotirajo na borzi
 - F.512 Delnice, ki ne kotirajo na borzi
 - F.519 Drug lastniški kapital
 - F.52 Delnice ali enote investicijskih skladov
- F.6 Zavarovanja in pokojninske sheme
 - F.61 Tehnične rezervacije neživljenjskega zavarovanja
 - F.62 Pravice do življenjskega zavarovanja in vseživljenjske rente
 - F.63+F.64+F.65 Pokojninske pravice, terjatve pokojninskih skladov do upravljavcev pokojninskih skladov in pravice do nepokojninskih prejemkov
 - F.66 Rezervacije za terjatve v okviru standardiziranih jamstev
- F.7 Izvedeni finančni instrumenti in delniške opcije za zaposlene
- F.8 Druge terjatve in obveznosti
 - F.81 Komerčni krediti in preujmi
 - F.89 Drugo

Metodološka osnova za sestavo finančnih računov je ESA2010 (European system of accounts).

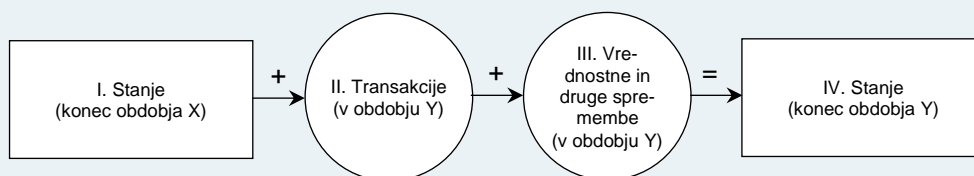
Osnovna načela ESA2010 so:

- vrednotenje vseh sredstev in obveznosti po tekoči tržni vrednosti;
- razlika med finančnimi sredstvi in obveznostmi so neto finančna sredstva.

Finančni računi prikazujejo stanja in tokove, ki jih imajo posamezni institucionalni sektorji v posameznih finančnih instrumentih kot terjatve in kot obveznosti.

Neto postavka finančnega računa so finančna sredstva, zmanjšana za obveznosti, in naj bi bila praviloma enaka neto postavki nefinančnega računa (neto posojanje oziroma neto izposojanje).

Finančni računi tako prikazujejo razporejanje presežka oziroma financiranje primanjkljaja posameznih institucionalnih sektorjev s transakcijami v finančnih instrumentih.



Finančni računi so nekonsolidirani in konsolidirani. V konsolidiranem računu so izločene terjatve in obveznosti med institucionalnimi enotami v okviru opazovanega sektorja.

Viri podatkov:

- četrtni podatki (stanja in transakcije) na osnovi neposrednega poročanja institucionalnih enot:
 - nefinančne družbe (S.11): prag poročanja nad 2 mio EUR bilančne vsote;
 - finančne družbe (S.12): prag poročanja nad 1 mio EUR bilančne vsote;
 - enote države (S.13): prag poročanja nad 8 mio EUR bilančne vsote;
- podatki bank;
- podatki investicijskih skladov;
- podatki institucij, ki izvajajo dejavnost najema;
- podatki mednarodnih naložb in plačilne bilance;
- podatki o vrednostnih papirjih;
- podatki za sektor države.

Podrobnejše informacije o finančnih računih lahko najdete na: <https://www.bsi.si/publikacije/statisticna-porocila/cetrtna-informacija-financni-racuni>