

# BANKA SLOVENIJE

EVROSISTEM

## Finančni računi Slovenije

Četrtna informacija

April 2023

# BANKA SLOVENIJE

EVROSISTEM

Naslov: Finančni računi Slovenije, četrtna informacija

Mesec in leto izdaje: april 2023

Izdajatelj:  
Banka Slovenije  
Slovenska 35, 1505 Ljubljana, Slovenija  
[www.bsi.si](http://www.bsi.si)

Uporaba in objava podatkov ter delov besedila  
sta dovoljeni le z navedbo vira.

© Banka Slovenije

## Kazalo

Povzetek dogajanj v zadnjem letu	4
<hr/>	
1 Nefinančne družbe	5
<hr/>	
2 Centralna banka	6
<hr/>	
3 Druge denarne finančne institucije	7
<hr/>	
4 Drugi finančni posredniki	8
<hr/>	
5 Zavarovalne družbe in pokojninski skladi	9
<hr/>	
6 Država	10
<hr/>	
7 Gospodinjstva	11
<hr/>	
8 Tujina	12

## Povzetek dogajanj v letu 2022

Neto finančne transakcije **nefinančnih družb** so bile krepko negativne (–2,3 mrd EUR) in so se približale tistim v letih pred finančno krizo.

**Centralna banka** je po pandemiji in ob naraščajoči inflaciji opazno zmanjšala aktivnosti v okviru programa odkupov vrednostnih papirjev. Zaradi naraščajočih obrestnih mer se je prek vrednostnih sprememb močno zmanjšala njena bilančna vsota (za 3,7 mrd EUR).

**Banke** so okrepile posojilno aktivnost (2,5 mrd EUR) in zmanjšale vloge pri centralni banki ter povečale obveznosti iz vlog (1,3 mrd EUR) in dolžniških vrednostnih papirjev.

Vrednost **investicijskih skladov** se je zmanjšala na 4,3 mrd EUR, pri čemer so neto prilivi znašali 271 mio EUR, negativne vrednostne spremembe pa 526 mio EUR.

Naložbe **zavarovalnih družb in pokojninskih skladov** v vrednostne papirje so se zaradi negativnih vrednostnih sprememb zmanjšale za 1,5 mrd EUR, neto nakupi pa so znašali 345 mio EUR.

**Država** je izboljšala neto finančni položaj za 4,1 mrd EUR, predvsem zaradi pozitivnih neto vrednostnih sprememb (5,9 mrd EUR), ki so bile posledica naraščanja obrestnih mer. Primanjkljaj države je v letu 2022 dosegel 1,8 mrd EUR oziroma 3 % BDP.

**Gospodinjstva** so močno povečala vloge (2 mrd EUR) in najeta posojila (1 mrd EUR).

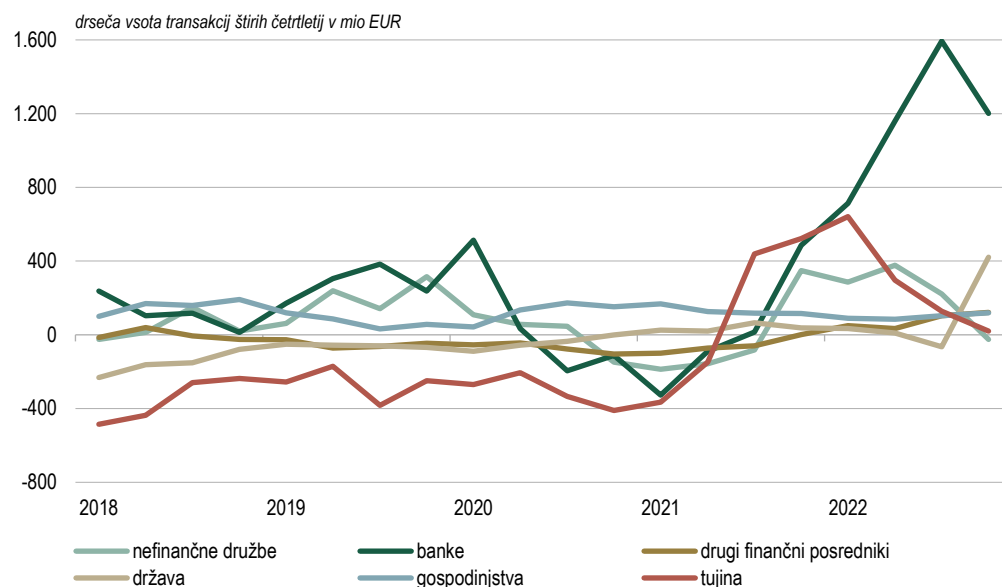
Finančni položaj **tujine** se je poslabšal za 3,8 mrd EUR in bil ob koncu leta izravnal. Tujina je prvič po letu 2011 financirala domače sektorje (1 mrd EUR), vrednostne spremembe pa so bile močno negativne (–4,8 mrd EUR).

**Finančna sredstva** nefinančnih družb so konec leta 2022 znašala 62,6 mrd EUR in so se v zadnjem letu povečala za 4,1 mrd EUR. **Druge terjatve** so ob porastu za 2,8 mrd EUR dosegle vrednost 23,3 mrd EUR. Največ terjatev je bilo v obliki komercialnih kreditov in predujmov (79 %), od tega 50 % do tujine in 40 % v okviru lastnega sektorja. Naložbe v **lastniški kapital** so se povečale za 557 mio EUR in so znašale 20,9 mrd EUR, pri čemer je bila večina naložb znotraj lastnega sektorja (76 %). **Gotovina in vloge** so se povečale za 960 mio EUR in so dosegle 11,2 mrd EUR, od tega 87 % pri domačih bankah.

**Obveznosti** nefinančnih družb so znašale 107,5 mrd EUR in so se povečale za 5,7 mrd EUR. Obveznosti iz **lastniškega kapitala** so dosegle 56,9 mrd EUR in so predvsem zaradi transakcij narasle za 1 mrd EUR. Največji lastniki so bili nefinančne družbe (28 %), tujina (27 %), gospodinjstva (25 %) in država (16 %). Najeta **posojila** so znašala 25,2 mrd EUR, od tega 43 % pri bankah in 29 % v tujini, ter so se povečala za 1,8 mrd EUR, predvsem pri bankah in državi. Nefinančne družbe so imele 24,7 mrd EUR **drugih obveznosti**, ki so se okrepile za 2,9 mrd EUR. Največ obveznosti je bilo iz komercialnih kreditov in predujmov (72 %), od tega 49 % do tujine in 42 % znotraj lastnega sektorja.

**Primanjkljaj finančnih sredstev glede na obveznosti** je znašal 44,9 mrd EUR in se je povečal do tujine (za 696 mio EUR), drugih finančnih posrednikov (za 511 mio EUR) in bank (za 422 mio EUR). **Neto finančne transakcije** so bile močno negativne (-2,3 mrd EUR) in so se približale tistim v letih pred finančno krizo. **Medsebojne terjatve in obveznosti** nefinančnih družb so predstavljale 46 % finančnih sredstev in 27 % obveznosti.

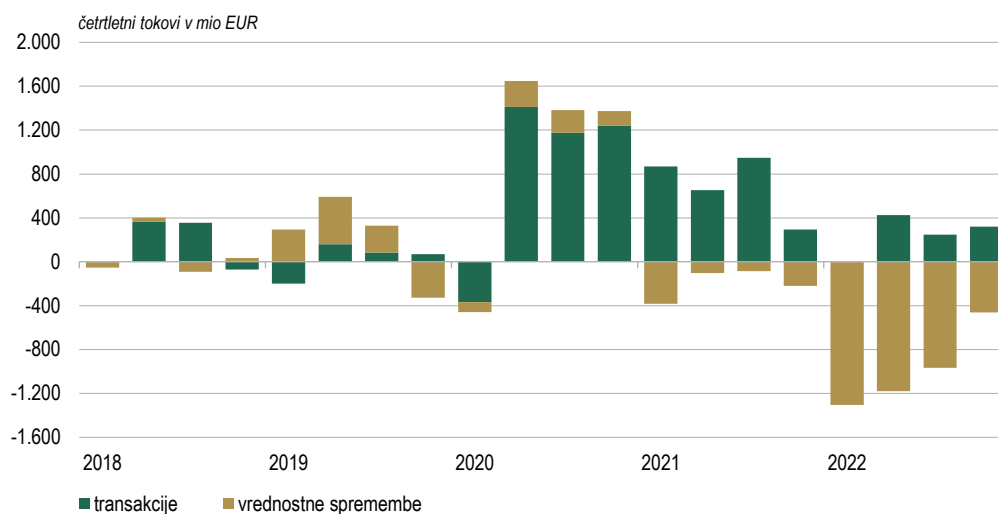
Slika 1: Obveznosti nefinančnih družb iz posojil



**Finančna sredstva** centralne banke so konec leta 2022 znašala 30 mrd EUR in so se v zadnjem letu zmanjšala za 3,7 mrd EUR. Centralna banka je imela naložbe v dolžniške vrednostne papirje (57 %) in vloge (38 %). Naložbe v **dolžniške vrednostne papirje**, med katerimi prevladujejo državni vrednostni papirji, so se zmanjšale za 2,9 mrd EUR na 17,1 mrd EUR kot posledica pozitivnih transakcij (986 mio EUR) in močno negativnih vrednostnih sprememb zaradi naraščajočih obrestnih mer (-3,9 mrd EUR). Centralna banka je imela 11,3 mrd EUR terjatev iz **vlog**, ki so se zmanjšale do bank za 1,6 mrd EUR (iz naslova danih posojil) in povečale do tujine za 693 mio EUR (predvsem iz naslova terjatev v sistemu Target<sup>1</sup>).

**Obveznosti** centralne banke so znašale 30,1 mrd EUR in so se zmanjšale za 3,7 mrd EUR. Obveznosti iz **gotovine** so dosegle 7,1 mrd EUR, od tega največ do gospodinjestev. Obveznosti iz **vlog** so znašale 23 mrd EUR, od tega 41 % do bank, 36 % do tujine in 23 % do države. Zmanjšale so se vloge države (za 823 mio EUR) in bank (za 807 mio EUR), povečale pa vloge tujine (za 1,6 mrd EUR, večinoma obveznosti do Evrosistema iz prilagoditve evro bankovcev<sup>2</sup>). **Kapital** centralne banke se je kot posledica negativnih vrednostnih sprememb pri naložbah v dolžniške vrednostne papirje zmanjšal za 3,9 mrd EUR.

Slika 2: Terjatve centralne banke iz dolžniških vrednostnih papirjev



<sup>1</sup> Neto pozicija centralne banke v plačilnem sistemu Target se evidentira med terjatvami iz vlog (pozitivno stanje) ali med obveznostmi iz vlog centralne banke (negativno stanje) do ECB. Konec leta 2022 so terjatve v sistemu Target dosegle 9,9 mrd EUR.

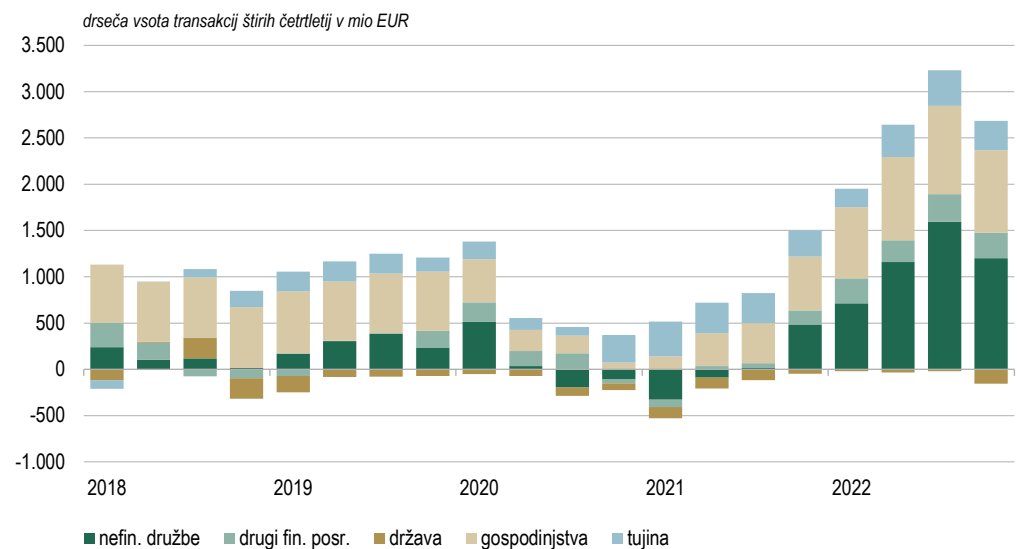
<sup>2</sup> Obveznost centralne banke iz gotovine se v finančnih računih izkazuje po ključu za razdelitev bankovcev v Evrosistemu. Razlika med gotovino, ki ji je dodeljena po ključu, in gotovino, ki jo daje v obtok, predstavlja prilagoditev in se evidentira med terjatvami (pozitivna razlika) ali med obveznostmi (negativna razlika) iz vlog.

**Finančna sredstva** bank<sup>3</sup> so konec leta 2022 znašala 51,3 mrd EUR in so v zadnjem letu porasla za 2,3 mrd EUR. Dana **posojila** so predstavljala 28,2 mrd EUR oziroma 55 % naložb<sup>4</sup>, največ gospodinjstvom (44 %) in nefinančnim družbam (38 %). Banke so nadaljevale z okrepljeno posojilno aktivnostjo in povečale posojila za 2,5 mrd EUR (skoraj dvakrat toliko kot v letu 2021), od tega nefinančnim družbam za 1,2 mrd EUR in gospodinjstvom za 884 mio EUR. Terjatve iz **gotovine in vlog** so dosegle 12,3 mrd EUR, od tega 9,8 mrd EUR pri centralni banki, kjer so se zmanjšale za 854 mio EUR. Naložbe v **dolžniške vrednostne papirje** so se z neto nakupi predvsem tujih vrednostnih papirjev povečale za 816 mio EUR, zaradi vrednostnih sprememb pa zmanjšale za 757 mio EUR in dosegle 8,1 mrd EUR, pri čemer je bilo 69 % naložb v tujih in 26 % v državnih vrednostnih papirjih.

**Obveznosti** bank so znašale 50,5 mrd EUR in so se povečale za 2,3 mrd EUR. Najpomembnejši vir sredstev bank so predstavljale prejete **vloge**<sup>5</sup> v znesku 42,3 mrd EUR, predvsem gospodinjstev (61 %) in nefinančnih družb (23 %). Povečale so se vloge gospodinjstev (za 1,8 mrd EUR) in nefinančnih družb (za 653 mio EUR), zmanjšale pa vloge centralne banke (za 1,6 mrd EUR). Banke so imele 5,1 mrd EUR **kapitala** z največjima deležema tujine (71 %) in države (18 %). Obveznosti iz **dolžniških vrednostnih papirjev** so se povečale za 867 mio EUR in dosegle 2,1 mrd EUR.

**Neto finančni položaj** bank se je izboljšal do centralne banke (za 690 mio EUR) in nefinančnih družb (za 422 mio EUR), poslabšal pa do gospodinjstev (za 978 mio EUR) in države (za 578 mio EUR).

Slika 3: Terjatve bank iz posojil



<sup>3</sup> V četrtletni informaciji je za sektor druge denarne finančne institucije uporabljen izraz banke.

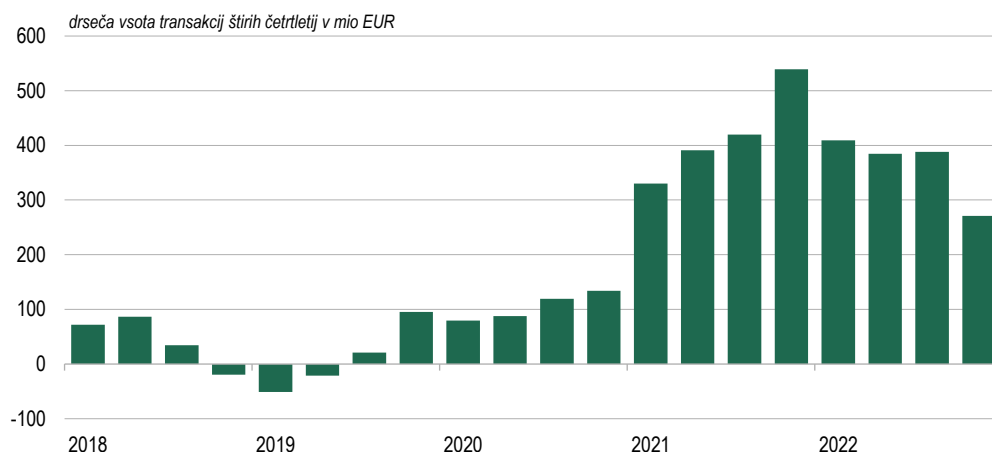
<sup>4</sup> Konec leta 2022 so oslabitve na posojilih dosegle 0,5 mrd EUR, kar je predstavljalo 1,8 % vrednosti posojil. V finančnih računih se oslabitve na posojilih odražajo šele ob dokončnem odpisu terjatev. Posojila ne vključujejo medbančnih posojil, ki so prikazana med vlogami.

<sup>5</sup> Obveznosti bank iz najetih posojil pri centralni banki, bankah in v tujini se izkazujejo med vlogami.

**Finančna sredstva** drugih finančnih posrednikov so konec leta 2022 znašala 11,1 mrd EUR in so v zadnjem letu porasla za 761 mio EUR. Naložbe v **lastniški kapital** so se povečale za 140 mio EUR in dosegle 6 mrd EUR, pri čemer so imeli največ naložb v tujino (54 %) in nefinančne družbe (35 %). Dana **posojila** so znašala 3,2 mrd EUR, največ gospodinjstvom (45 %) in nefinančnim družbam (41 %), ter so se povečala za 548 mio EUR. **Vloge** so narasle za 113 mio EUR in dosegle 777 mio EUR, od tega 91 % pri domačih bankah. Naložbe v **dolžniške vrednostne papirje** so znašale 714 mio EUR, pri čemer je bilo 91 % naložb v tujih vrednostnih papirjih.

**Obveznosti** drugih finančnih posrednikov so znašale 10,9 mrd EUR in so se povečale za 697 mio EUR. Vrednost **lastniškega kapitala** je dosegla 7,5 mrd EUR. Najpomembnejša postavka v lastniškem kapitalu so bile **enote investicijskih skladov** (57 %), predvsem v lasti gospodinjstev (60 %) ter zavarovalnih družb in pokojninskih skladov (28 %). Vrednost investicijskih skladov se je zmanjšala za 255 mio EUR in je dosegla 4,3 mrd EUR, pri čemer so neto prilivi znašali 271 mio EUR, negativne vrednostne spremembe pa 526 mio EUR. Najeta **posojila** so se povečala za 647 mio EUR in so dosegla 3,2 mrd EUR, od tega 52 % pri bankah in 30 % v tujini.

Slika 4: **Obveznosti iz enot investicijskih skladov**

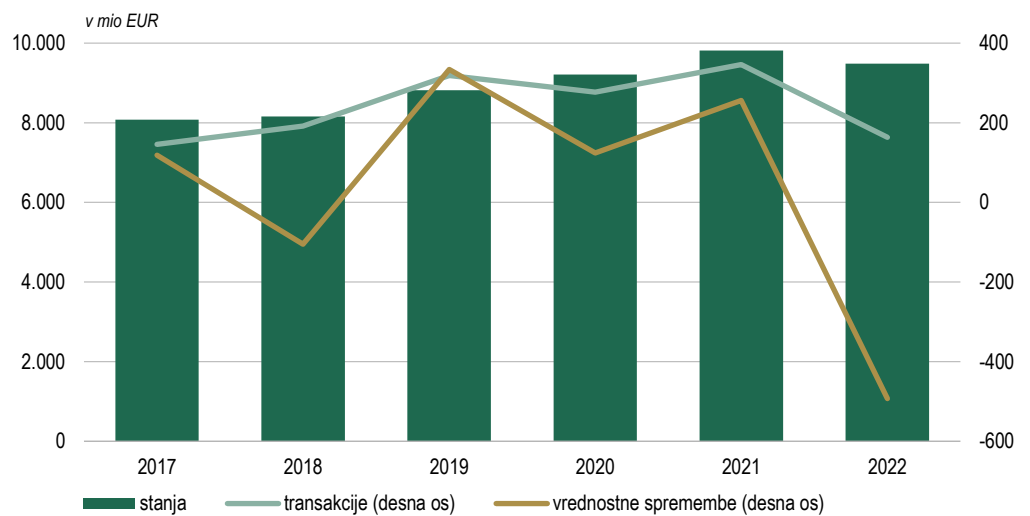




**Finančna sredstva** zavarovalnih družb in pokojninskih skladov so konec leta 2022 znašala 11,9 mrd EUR in so se v zadnjem letu zmanjšala za 1,2 mrd EUR. Največ finančnih sredstev so imeli naloženih v **dolžniške vrednostne papirje** (6,3 mrd EUR), predvsem v tuje (80 %) in državne (13 %). Terjatve so se zmanjšale za 483 mio EUR, predvsem zaradi negativnih vrednostnih sprememb v višini 889 mio EUR, neto nakupi pa so znašali 406 mio EUR. Naložbe v **lastniški kapital** so se zaradi negativnih vrednostnih sprememb zmanjšale za 657 mio EUR in dosegle 4,2 mrd EUR, pri čemer so imeli največ naložb v tujini (49 %), investicijskih skladih (30 %) in zavarovalnih družbah (10 %). **Vloge** so znašale 482 mio EUR, od tega 95 % pri domačih bankah.

**Obveznosti** zavarovalnih družb in pokojninskih skladov so znašale 12,1 mrd EUR in so se zmanjšale za 749 mio EUR. **Zavarovanja in pokojninske sheme** so dosegle 9,5 mrd EUR in so se v letu 2022 prvič do sedaj zmanjšale (za 329 mio EUR), kar je posledica negativnih vrednostnih sprememb pri naložbah. V njihovi strukturi je znašal delež pokojninskih pravic 48 %, življenjskih zavarovanj 33 %, rezervacij iz neživljenjskih zavarovanj pa 19 %. Obveznosti iz **lastniškega kapitala** so se zmanjšale za 365 mio EUR in dosegle 2,2 mrd EUR. Najpomembnejši lastniki so bili **država** (41 %), zavarovalne družbe in pokojninski skladi (22 %) ter tujina (20 %).

Slika 5: **Obveznosti zavarovalnih družb in pokojninskih skladov iz zavarovanj in pokojninskih shem**

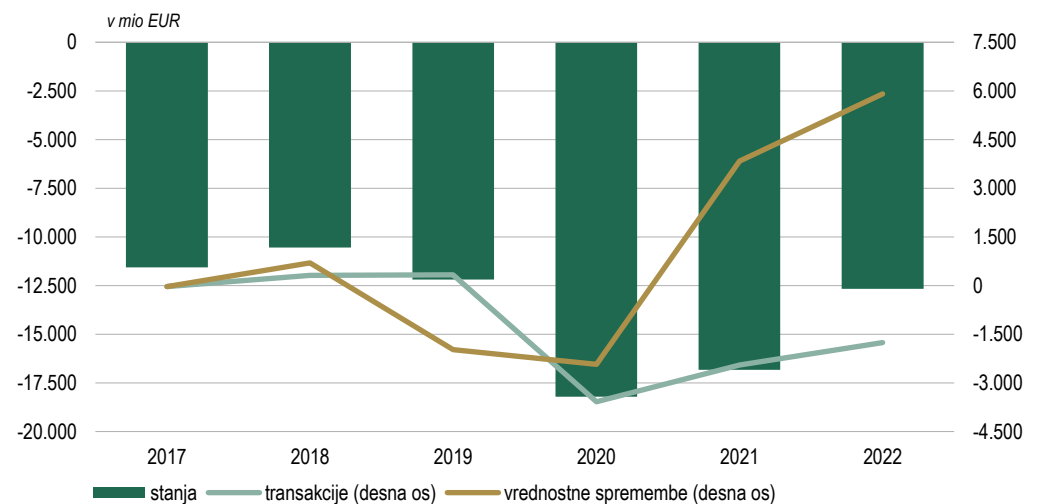


**Finančna sredstva** države so konec leta 2022 znašala 35,4 mrd EUR in so se v zadnjem letu zmanjšala za 2,9 mrd EUR. Država je imela 14,5 mrd EUR naloženih v **lastniški kapital**, največ v nefinančne družbe (65 %) in v lastni sektor (23 %). Naložbe so se zaradi negativnih vrednostnih sprememb zmanjšale za 4,3 mrd EUR, predvsem v centralno banko. **Vloge** so dosegle 10,7 mrd EUR, od tega 50 % pri centralni banki, 32 % v tujini in 10 % pri bankah, ter so se povečale v tujini za 877 mio EUR, zmanjšale pa pri centralni banki za 822 mio EUR. **Druge terjatve** so dosegle 4,9 mrd EUR, od katerih je imela država največ drugih terjatev do nefinančnih družb (59 %), znotraj lastnega sektorja (20 %) in do gospodinjstev (11 %). Terjatve iz **posojil** so znašale 3,8 mrd EUR, od tega 37 % do tujine in 37 % do nefinančnih družb, ter so se povečale za 372 mio EUR.

**Obveznosti** države so znašale 48 mrd EUR in so se zmanjšale za 7,1 mrd EUR. Država je imela 30,8 mrd EUR obveznosti iz **dolžniških vrednostnih papirjev**, največ do tujine (50 %), centralne banke (40 %) in bank (7 %). Neto izdaje so znašale 1,7 mrd EUR, vrednostne spremembe pa so bile zaradi naraščanja obrestnih mer močno negativne (–8,4 mrd EUR). Obveznosti države so se najbolj zmanjšale do tujine (za 3,8 mrd EUR) in centralne banke (za 2,2 mrd EUR). Najeta **posojila** so znašala 5,5 mrd EUR, od tega 69 % v tujini in 25 % pri bankah, ter so se povečala za 389 mio EUR. **Druge obveznosti** so narasle za 238 mio EUR in dosegle 5,7 mrd EUR. Največ drugih obveznosti je imela država do nefinančnih družb (44 %), v okviru lastnega sektorja (17 %) in do tujine (17 %).

Država je zmanjšala **primanjkljaj finančnih sredstev glede na obveznosti** za 4,1 mrd EUR na 12,7 mrd EUR, predvsem zaradi pozitivnih neto vrednostnih sprememb v višini 5,9 mrd EUR. **Primanjkljaj v transakcijah** je v zadnjem letu znašal 1,8 mrd EUR oziroma 3 % BDP.

Slika 6: **Neto finančna sredstva države**

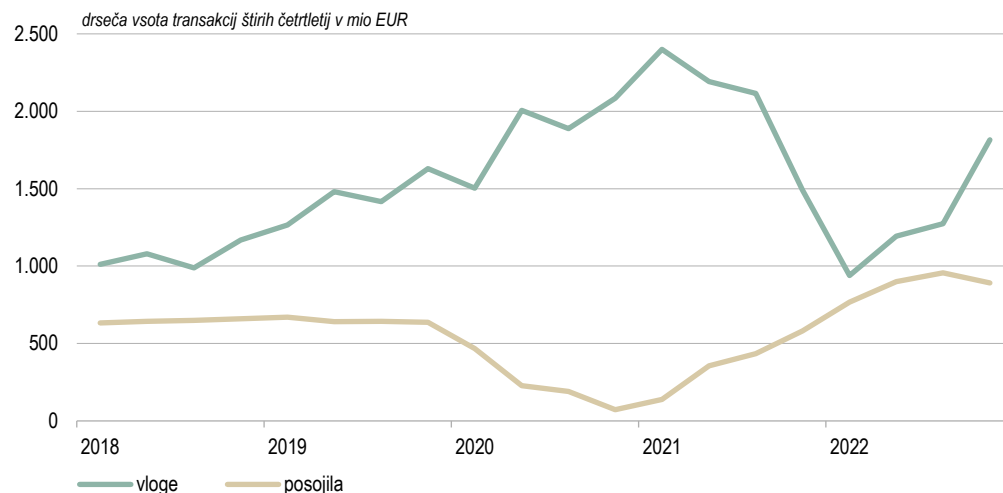


**Finančna sredstva** gospodinjstev so konec leta 2022 znašala 72,7 mrd EUR in so se v zadnjem letu povečala za 2,6 mrd EUR. **Vloge** so se okrepile za 2 mrd EUR, kar je največje povečanje takoj za letom 2020 (pandemija), in so dosegle 28,4 mrd EUR, od tega 91 % v domačih bankah. Terjatve iz **gotovine** so znašale 8 mrd EUR. Naložb v **lastniški kapital** je bilo za 22,4 mrd EUR, največ v nefinančne družbe (63 %), tujino (20 %) in investicijske sklade (12 %). Naložbe so se zmanjšale za 333 mio EUR, od tega so transakcije znašale 160 mio EUR, vrednostne spremembe pa –493 mio EUR. Terjatve iz **zavarovanj in pokojninskih shem** so se predvsem zaradi negativnih vrednostnih sprememb zmanjšale za 331 mio EUR na 8,5 mrd EUR. Pokojninske pravice so predstavljale 53 %, življenjska zavarovanja 38 %, rezervacije iz neživljenjskih zavarovanj pa 9 %.

**Obveznosti** gospodinjstev so znašale 16,5 mrd EUR in so se v zadnjem letu povečale za 1 mrd EUR. Najeta **posojila** so se povečala za 1 mrd EUR, kar je največ po letu 2008, in so dosegla 14,7 mrd EUR, od tega 84 % pri bankah in 10 % pri drugih finančnih posrednikih.

**Presežek finančnih sredstev nad obveznostmi** gospodinjstev je znašal 56,2 mrd EUR in se je povečal za 1,5 mrd EUR, najbolj do tujine (za 1,1 mrd EUR) in bank (za 978 mio EUR).

Slika 7: Terjatve gospodinjstev iz vlog in obveznosti iz posojil do bank

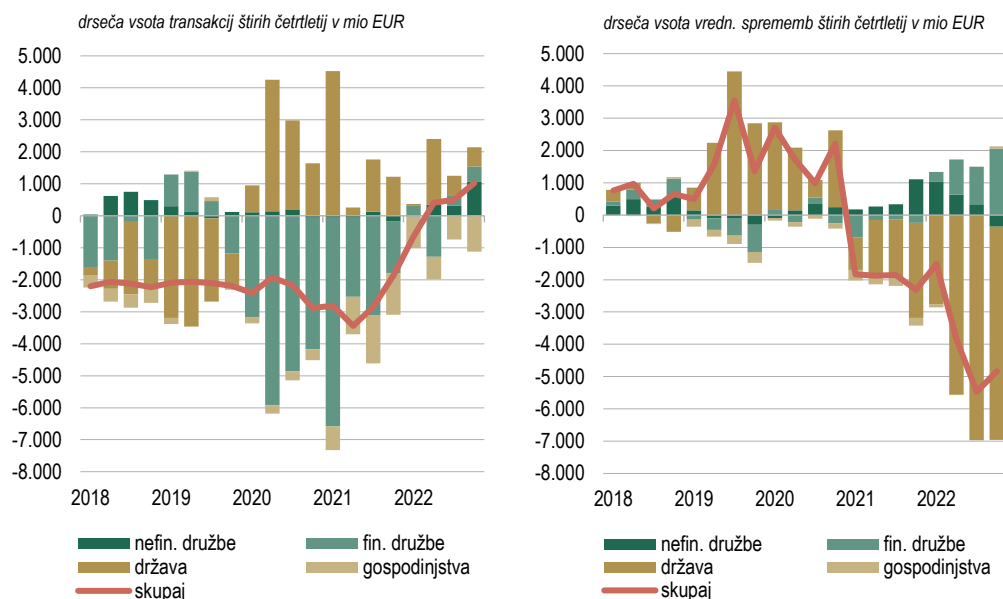


**Finančna sredstva** tujine so konec leta 2022 znašala 73,8 mrd EUR in so se v zadnjem letu povečala za 235 mio EUR. Naložbe v **lastniški kapital** so se okrepile za 532 mio EUR (za 1,3 mrd EUR zaradi transakcij) na 20,4 mrd EUR, od tega je bilo 74 % naložb v nefinančne družbe in 18 % v banke. Naložbe v **dolžniške vrednostne papirje**, med katerimi prevladujejo državni vrednostni papirji, so se zaradi negativnih vrednostnih sprememb v višini 4,7 mrd EUR zmanjšale za 3,1 mrd EUR in dosegle 17,2 mrd EUR. Terjatve iz **posojil** so se povečale za 825 mio EUR na 12,3 mrd EUR, od tega 59 % do nefinančnih družb in 31 % do države.

**Obveznosti** tujine so znašale 73,8 mrd EUR in so se povečale za 4 mrd EUR. Obveznosti iz **gotovine in vlog** so porasle za 2,8 mrd EUR na 21 mrd EUR, pri čemer so se povečale do gospodinjstev, države in centralne banke. Tujina je imela 16,7 mrd EUR obveznosti iz **dolžniških vrednostnih papirjev**, od tega 33 % do bank, 30 % do zavarovalnih družb in pokojninskih skladov ter 28 % do centralne banke. Obveznosti so se prek transakcij povečale za 1,3 mrd EUR, zaradi negativnih vrednostnih sprememb pa zmanjšale za 2 mrd EUR. Obveznosti iz **lastniškega kapitala** so se zmanjšale za 531 mio EUR (za 952 mio EUR zaradi vrednostnih sprememb) in dosegle 16,3 mrd EUR, od tega 28 % do gospodinjstev, 22 % do nefinančnih družb, 19 % do investicijskih skladov ter 13 % do zavarovalnih družb in pokojninskih skladov.

**Neto finančni položaj** tujine se je poslabšal s 3,8 mrd EUR na –35 mio EUR. Najbolj se je položaj poslabšal do države (za 6 mrd EUR) in gospodinjstev (za 1,1 mrd EUR), izboljšal pa do centralne banke (za 1,6 mrd EUR). Neto finančne transakcije tujine so bile prvič po letu 2011 pozitivne (1 mrd EUR), vrednostne spremembe pa močno negativne (–4,8 mrd EUR). Sektorsko gledano je tujina financirala nefinančne družbe (1,1 mrd EUR), centralno banko (1 mrd EUR) in državo (599 mio EUR), medtem ko so tujino financirala predvsem gospodinjstva (1,1 mrd EUR) ter zavarovalne družbe in pokojninski skladi. Z vidika finančnih instrumentov je tujina financirala domače sektorje najbolj prek lastniškega kapitala (925 mio EUR), posojil in dolžniških vrednostnih papirjev, domači sektorji pa tujino prek terjatev iz gotovine (782 mio EUR).

Slika 8: Spremembe neto finančnega položaja tujine do domačih sektorjev



**Institucionalni sektorji**

- S.1 Gospodarstvo Slovenije
  - S.11 Nefinančne družbe
  - S.12 Finančne družbe
    - S.121 Centralna banka
    - S.122+S.123 Druge denarne finančne institucije
    - S.124 Investicijski skladi, razen skladov denarnega trga
    - S.125 Drugi finančni posredniki
    - S.126 Izvajalci pomožnih finančnih dejavnosti
    - S.127 Lastne finančne institucije in posojilodajalci
    - S.128 Zavarovalne družbe
    - S.129 Pokojninski skladi
  - S.13 Država
    - S.1311 Centralna država
    - S.1313 Lokalna država
    - S.1314 Skladi socialne varnosti
  - S.14 Gospodinjstva
  - S.15 Nepridobitne institucije, ki opravljajo storitve za gospodinjstva
- S.2 Tujina
  - S.21 Članice Evropske unije (EU)
    - S.2111 Članice evroobmočja
    - S.2112 Ostale članice EU in institucije EU
  - S.22 Ostali svet

**Finančni instrumenti**

- F.1 Denarno zlato in posebne pravice črpanja
- F.2 Gotovina in vloge
  - F.21 Gotovina
  - F.22 Prenosljive vloge
  - F.29 Druge vloge
- F.3 Dolžniški vrednostni papirji
  - F.31 Kratkoročni dolžniški vrednostni papirji
  - F.32 Dolgoročni dolžniški vrednostni papirji
- F.4 Posojila
  - F.41 Kratkoročna posojila
  - F.42 Dolgoročna posojila
- F.5 Lastniški kapital in delnice ali enote investicijskih skladov
  - F.511 Delnice, ki kotirajo na borzi
  - F.512 Delnice, ki ne kotirajo na borzi
  - F.519 Drug lastniški kapital
  - F.52 Delnice ali enote investicijskih skladov
- F.6 Zavarovanja in pokojninske sheme
  - F.61 Tehnične rezervacije neživljenjskega zavarovanja
  - F.62 Pravice do življenjskega zavarovanja in vseživljenjske rente
  - F.63+F.64+F.65 Pokojninske pravice, terjatve pokojninskih skladov do upravljavcev pokojninskih skladov in pravice do nepokojninskih prejemkov
  - F.66 Rezervacije za terjatve v okviru standardiziranih jamstev
- F.7 Izvedeni finančni instrumenti in delniške opcije za zaposlene
- F.8 Druge terjatve in obveznosti
  - F.81 Komerčni krediti in preujmi
  - F.89 Drugo

Metodološko osnovo za sestavo finančnih računov predstavlja ESA2010 (European system of accounts).

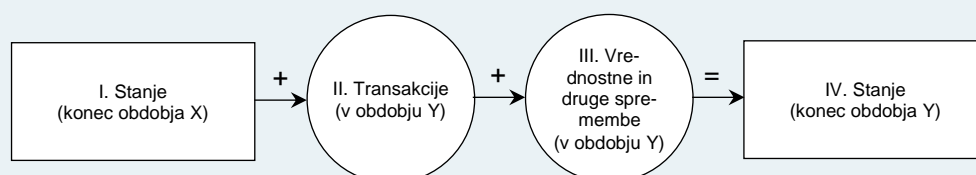
Osnovna načela ESA2010 so:

- vrednotenje vseh sredstev in obveznosti po tekoči tržni vrednosti;
- razlika med finančnimi sredstvi in obveznostmi predstavlja neto finančna sredstva.

Finančni računi prikazujejo stanja in tokove, ki jih imajo posamezni institucionalni sektorji v posameznih finančnih instrumentih kot terjatve in kot obveznosti.

Neto postavka finančnega računa predstavlja finančna sredstva, zmanjšana za obveznosti, in naj bi bila praviloma enaka neto postavki nefinančnega računa (neto posojanje oziroma neto izposojanje).

Finančni računi tako prikazujejo razporejanje presežka oziroma financiranje primanjkljaja posameznih institucionalnih sektorjev s transakcijami v finančnih instrumentih.



Finančni računi so nekonsolidirani in konsolidirani. V konsolidiranem računu so izločene terjatve in obveznosti med institucionalnimi enotami v okviru opazovanega sektorja.

Viri podatkov:

- četrtni podatki (stanja in transakcije) na osnovi neposrednega poročanja institucionalnih enot:
  - nefinančne družbe (S.11): prag poročanja nad 2 mio EUR bilančne vsote,
  - finančne družbe (S.12): prag poročanja nad 1 mio EUR bilančne vsote,
  - enote države (S.13): prag poročanja nad 8 mio EUR bilančne vsote;
- podatki bank;
- podatki investicijskih skladov;
- podatki institucij, ki izvajajo dejavnost najema;
- podatki mednarodnih naložb in plačilne bilance;
- podatki o vrednostnih papirjih;
- podatki za sektor države.

Podrobnejše informacije o finančnih računih lahko najdete na: <https://www.bsi.si/publikacije/statisticna-porocila/cetrtna-informacija-financni-racuni>.