

BANKA  

---

SLOVENIJE  
**BILTEN**

November, 2002  
Leto 11, številka 11

**Izdajatelj:**

**BANKA SLOVENIJE**

Slovenska 35,  
1000 Ljubljana  
Slovenija

tel.: +386 (1) 4719000

fax.: +386 (1) 2515516

E-mail: [bsl@bsi.si](mailto:bsl@bsi.si)

<http://www.bsi.si/>

SWIFT: BSLJ SI 2X

**Uredniški odbor:**

mag. Janez KOŠAK, viceguverner  
Janez FABIJAN, Finančna statistika  
dr. Uroš ČUFER, Analitsko raziskovalni center  
Danica PRELOVŠEK, Centralnobančne operacije  
Janko TRATNIK, Poslovanje s tujino

Ljubljana, 19.12.2002

**Tisk:**

Geodetski inštitut Slovenije, Ljubljana

**Naklada:**

630 izvodov

Razmnoževanje publikacije, v celoti ali deloma, ni dovoljeno. Uporaba in objava podatkov in delov besedila je dovoljena le z navedbo vira.

Publikacija je dosegljiva na svetovnem spletu.

PGP ključ je objavljen na zadnji strani Biltena.

ISSN 1318-0762

This publication is also available in English.

# KAZALO

|                                |     |
|--------------------------------|-----|
| REPUBLIKA SLOVENIJA:           |     |
| Osnovni podatki                | 6   |
| PREGLED TEKOČIH GIBANJ - SLIKE | 7   |
| Realni sektor                  |     |
| Javne finance                  |     |
| Ekonomski odnosi s tujino      |     |
| Denar in banke                 |     |
| Finančni trgi                  |     |
| STATISTIČNE TABELE             | 19  |
| Denar in banke                 | 21  |
| Finančni trgi                  | 38  |
| Ekonomski odnosi s tujino      | 56  |
| Realni sektor                  | 71  |
| Javne finance                  | 76  |
| SEZNAM BANK IN HRANILNIC       | 79  |
| METODOLOŠKE OPOMBE             | 87  |
| KOLEDAR OBJAV PODATKOV         | 103 |

# REPUBLIKA SLOVENIJA:

## OSNOVNI PODATKI

|   |           | Enota mere                | Datum ali obdobje podatka: |
|---|-----------|---------------------------|----------------------------|
| Površina                                    | 20.273    | km <sup>2</sup>           | 2002                       |
| Prebivalstvo Slovenije                      | 1.995.718 | število                   | 30.06.2002                 |
| Demografska rast                            | 0,14      | %                         | 30.09.2001                 |
| Gostota naseljenosti                        | 96        | število / km <sup>2</sup> | 31.03.2002                 |
| Prebivalstvo Ljubljane                      | 269.824   | število                   | 31.12.2001                 |
| Izvor dodane vrednosti (strukturni deleži): |           |                           | 2001                       |
| Kmetijstvo                                  | 3,1       | %                         |                            |
| Industrija                                  | 31,0      | %                         |                            |
| Gradbeništvo                                | 5,8       | %                         |                            |
| Storitve                                    | 60,1      | %                         |                            |
| Skupaj                                      | 100,0     | %                         |                            |
| Letna realna rast BDP                       | 3,0       | %                         | 2001                       |
| Letna rast industrijske proizvodnje         | 1,5       | %                         | oktober 2002               |
| Letna rast zaposlenosti                     | -0,4      | %                         | september 2002             |
| Stopnja brezposelnosti                      | 6,0       | %                         | jul.-sep. 2002             |
| Letna stopnja inflacije                     | 6,7       | %                         | november 2002              |
| Javni finance:                              |           |                           |                            |
| prihodki                                    | 43,1      | % BDP                     | 2001                       |
| presežek/primanjkljaj                       | -1,4      | % BDP                     | 2001                       |
| Saldo trgovinske bilance                    | 27,8      | mio USD                   | oktober 2002               |
| Saldo tekočega računa plačilne bilance      | 90,5      | mio USD                   | oktober 2002               |
| Mednarodne rezerve                          | 6.810,7   | mio USD                   | 30.11.2002                 |
| Devizne rezerve                             | 6.996,3   | mio USD                   | 31.10.2002                 |
| Zunanji dolg                                | 7.988,0   | mio USD                   | 31.10.2002                 |
| Zunanji dolg v BDP                          | 37,0      | % BDP                     | 31.12.2001                 |
| Denarna enota: slovenski tolar (SIT)        |           |                           |                            |
| Zadnji devizni tečaji BS:                   |           |                           |                            |
| za 1 USD                                    | 224,4484  | SIT                       | 19.12.2002                 |
| za 1 EUR                                    | 230,0596  | SIT                       | 19.12.2002                 |

# PREGLED TEKOČIH GIBANJ - SLIKE

1. Realni sektor
2. Javne finance
3. Ekonomski odnosi s tujino
4. Denar in banke
5. Finančni trgi



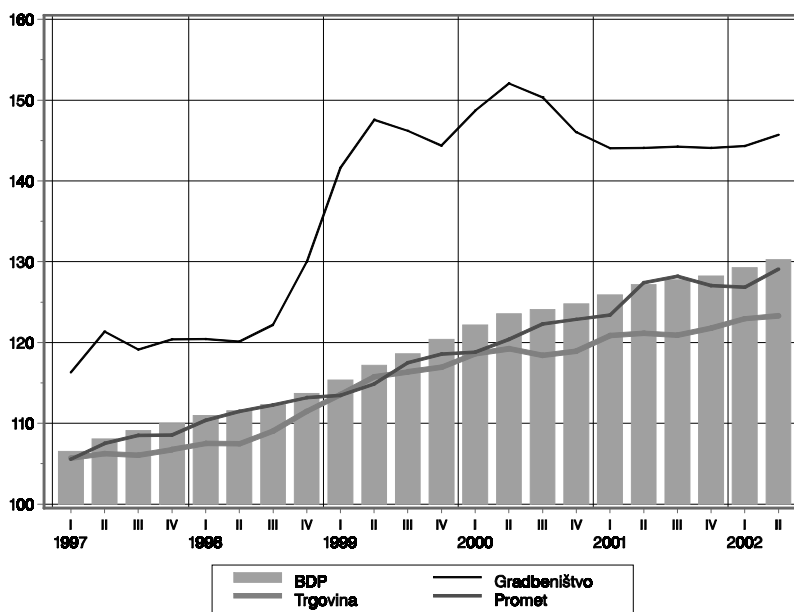
## 1.1. BRUTO DOMAČI PROIZVOD

\* Realni bruto domači proizvod

\* Realna dodana vrednost  
- gradbeništvo  
- trgovina  
- promet

Indeksi 1995 = 100  
(desezonirano)

Vir: Tabeli 4.2., 4.7. in dodatni podatki



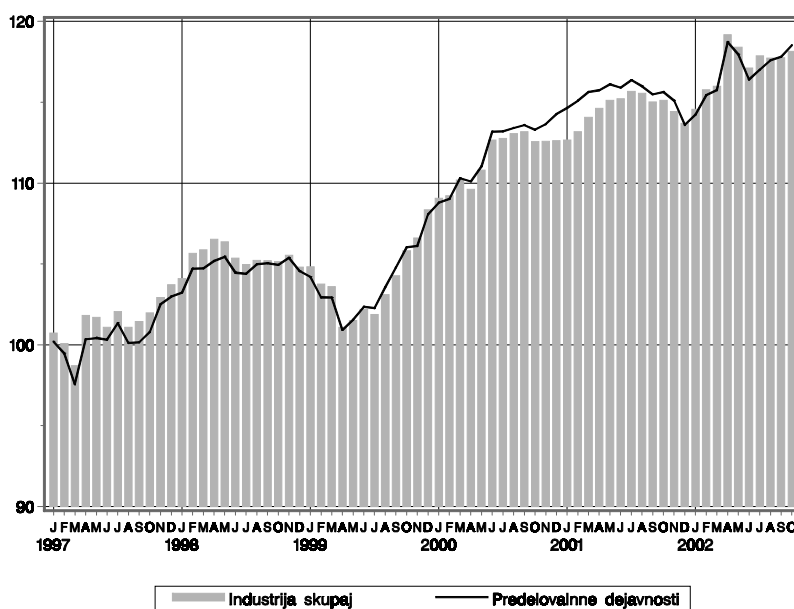
## 1.2. INDUSTRIJSKA PROIZVODNJA

\* Industrija skupaj

\* Predelovalne dejavnosti

Indeksi 1995 = 100  
(desezonirano)

Vir: Tabela 4.3.



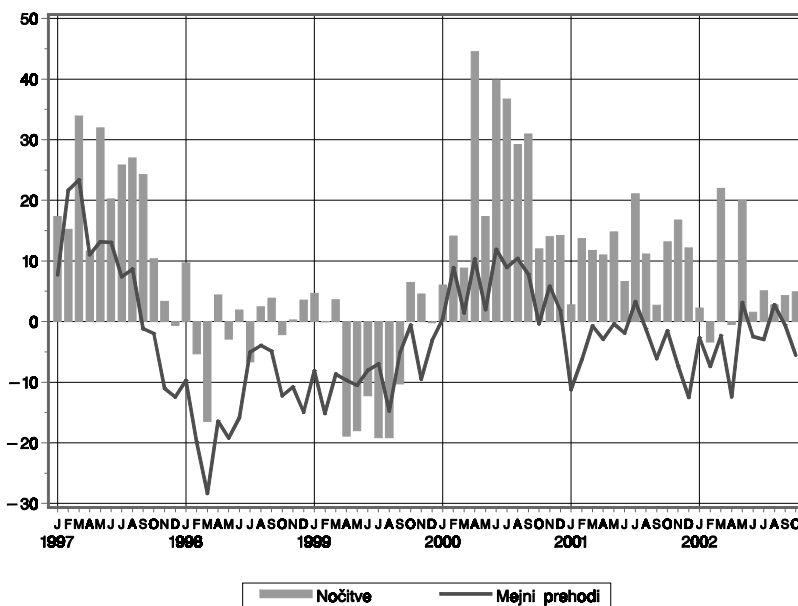
## 1.3. TURIZEM

\* Nočitve tujcev

\* Mejni prehodi tujcev

Letne stopnje rasti v % (mesec v primerjavi z istim lanskim mesecem)

Vir: Tabela 4.4.

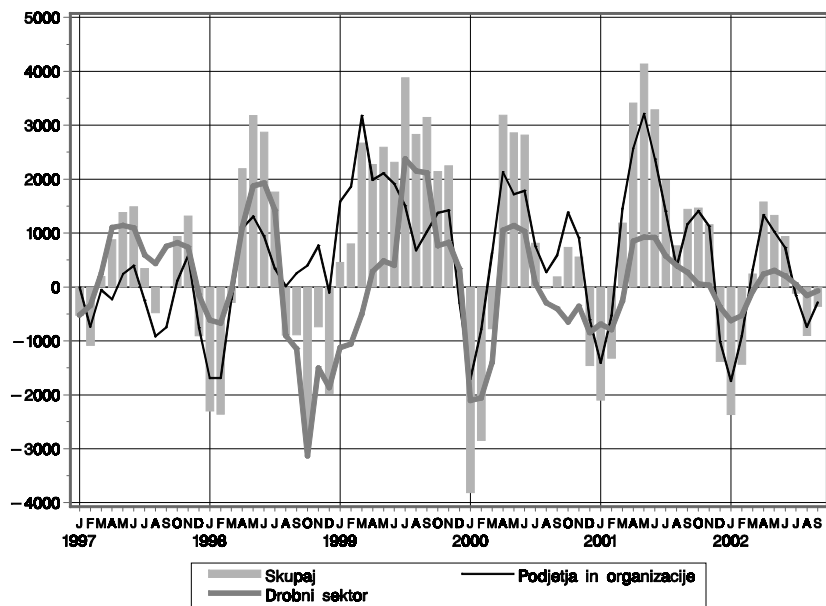


### 1.4. ZAPOSLENOST

- \* Zaposlenost skupaj
- \* Podjetja in organizacije
- \* Drobní sektor (zaposleni in samozaposleni)

Mesečne spremembe števila oseb (podatki pred 1997 delno ocenjeni)

Vir: Tabela 4.5.

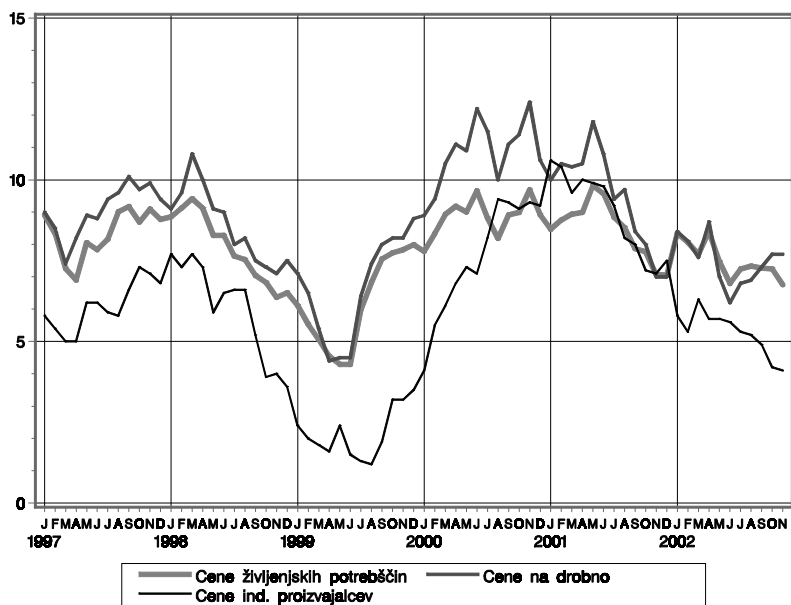


### 1.5. CENE

- \* Cene na drobno
- \* Cene življenjskih potrebščin
- \* Cene industrijskih proizvajalcev

Letne stopnje rasti v %

Vir: Tabela 4.8.

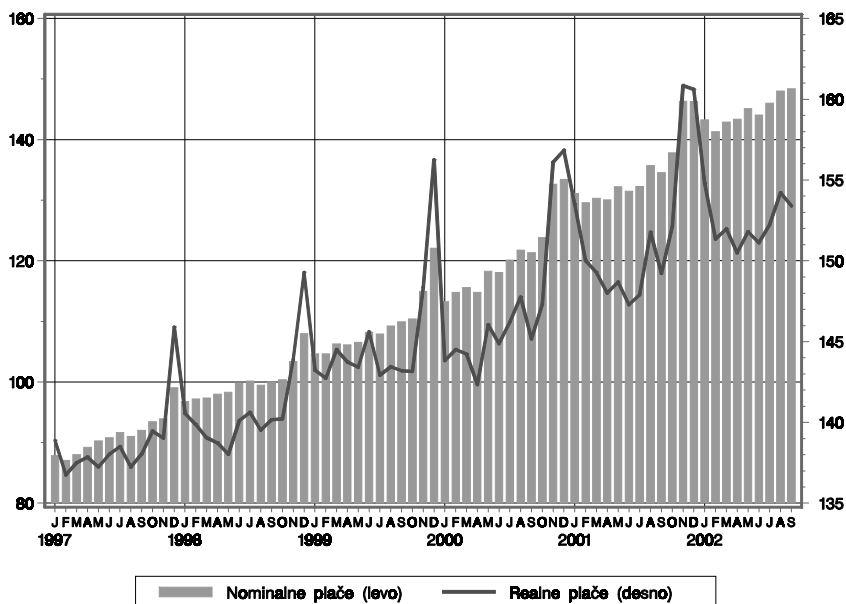


### 1.6. POVPREČNE NETO PLAČE

LEVO: nominalne plače v tisoč SIT

DESNO: indeks realnih plač (nominalne plače deflacirane s cenami življenjskih potrebščin, 1992=100)

Vir: Tabela 4.6.





## 1.7. OSEBNI PREJEMKI PREBIVALSTVA

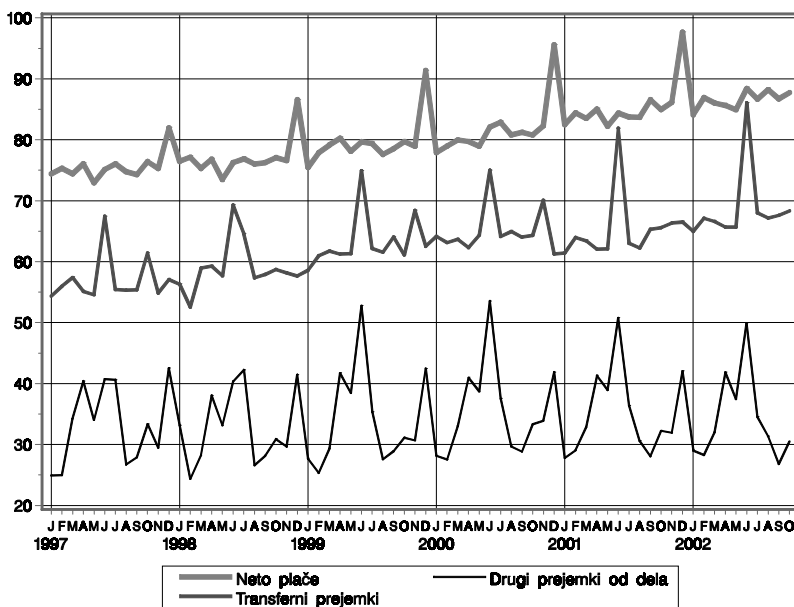
\* Neto plače

\* Drugi prejemki iz delovnega razmerja in po pogodbah o delu

\* Transforni prejemki

Celotna izplačila v mlrd SIT, v stalnih (življenjskih potrebščin) cenah zadnjega meseca

Vir: Tabela 4.7.

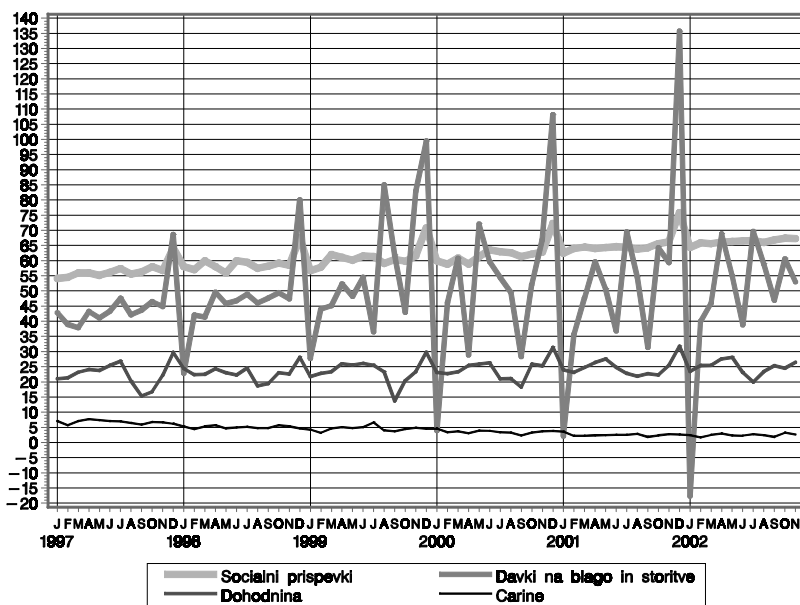


## 2.1. FISKALNI PRIHODKI

\* Socialni prispevki: prispevki za ZPIZ, zdravstveno zavarovanje in zaposlovanje

V mlrd SIT, v stalnih cenah zadnjega meseca

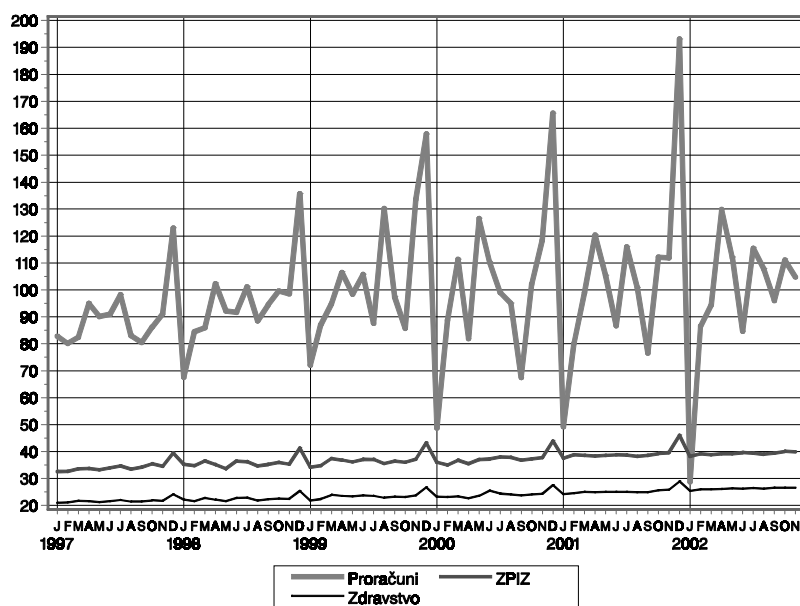
Vir: Agencija RS za plačilni promet

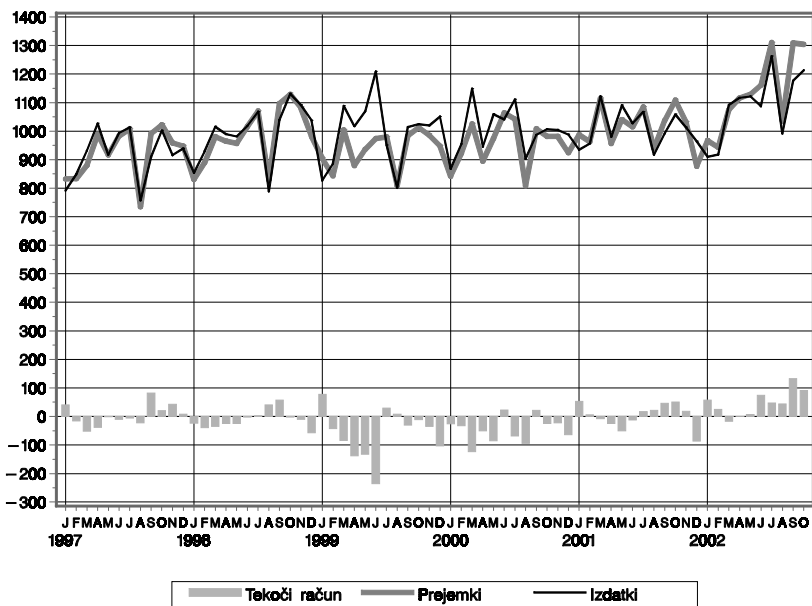


## 2.2. FISKALNI ODHODKI

V mlrd SIT, v stalnih cenah zadnjega meseca

Vir: Agencija RS za plačilni promet

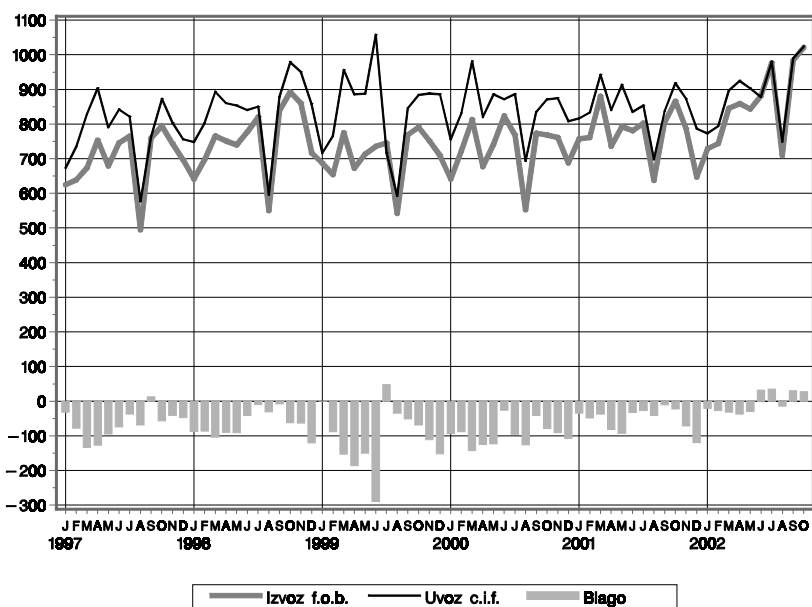




### 3.1. SKUPAJ TEKOČE TRANSAKCIJE PLAČILNE BILANCE

V mio USD

Vir: Tabela 3.3.

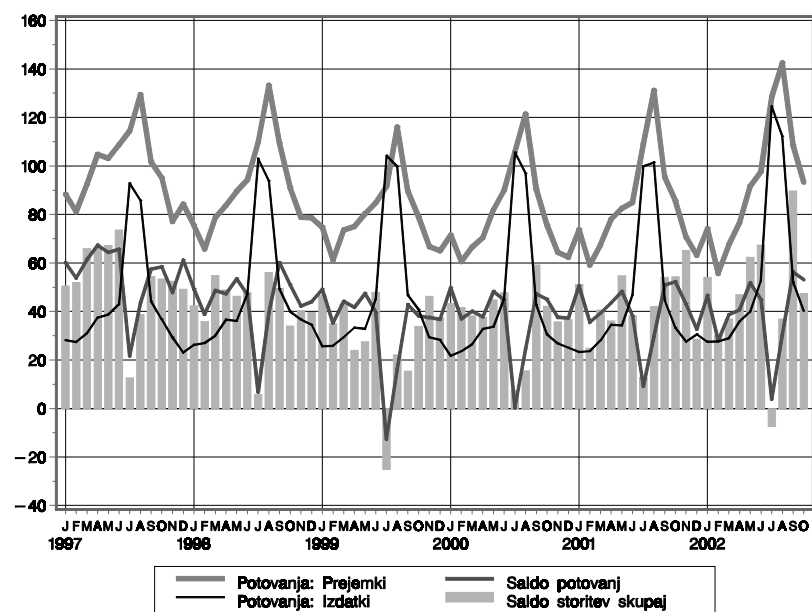


### 3.2. BLAGOVNA MENJAVA

Blagovna menjava s celotno tujino

V mio USD

Vir: Tabela 3.5.



### 3.3. STORITVE

V mio USD

Vir: Tabela 3.3.

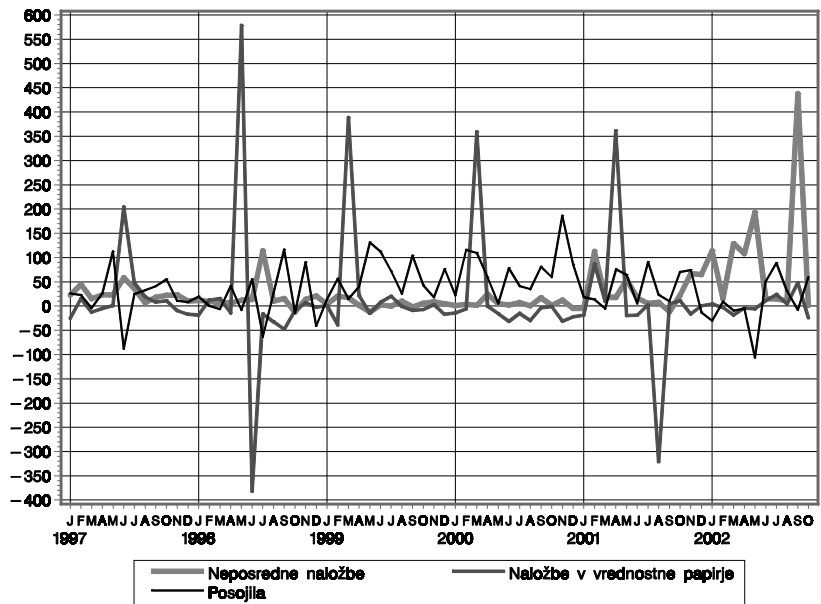
### 3.4. FINANČNI RAČUN

Iz podatkov o naložbah v vrednostne papirje je izključeno:

- odplačilo kreditov z izdajo državnih obveznic (obveznice NFA) v višini 465,4 mio USD v juniju 1996.
- izdaja euroobveznic vlade v višini 556,6 mio USD v maju 1998
- v juniju 1998 predčasno odplačilo obveznic, izdanih za poplačilo prevzetega dolga po NFA sporazumu, v višini 453,2 mio USD, financirano s prodajo euroobveznic vlade izdanih v maju 1998.

V mio USD

Vir: Tabela 3.4.

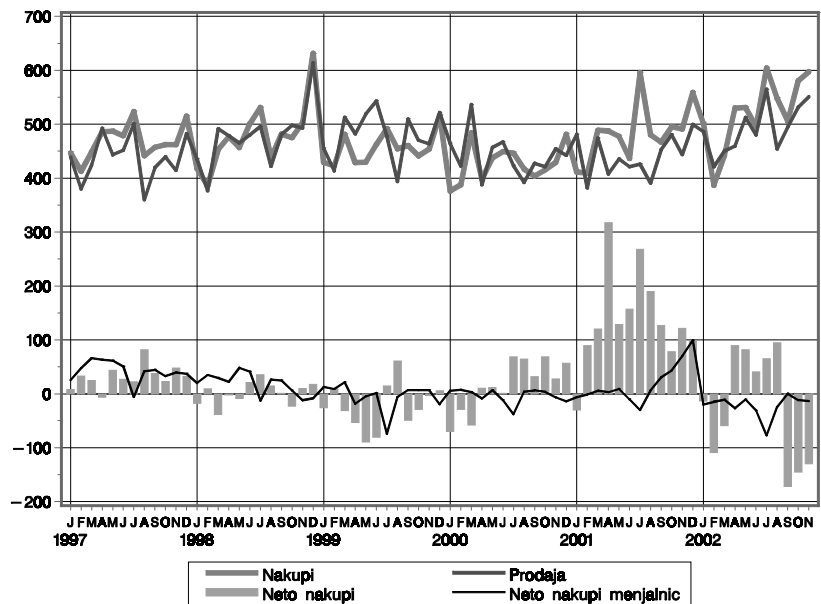


### 3.5. PROMET NA DEVIZNEM TRGU

- \* Nakupi bank od podjetij,
- \* Prodaja bank podjetjem,
- \* Neto nakupi bank (saldo).
- \* Neto nakupi menjalnic (saldo; negativne vrednosti predstavljajo neto prodaje menjalnic).

V mio USD na mesečni ravni

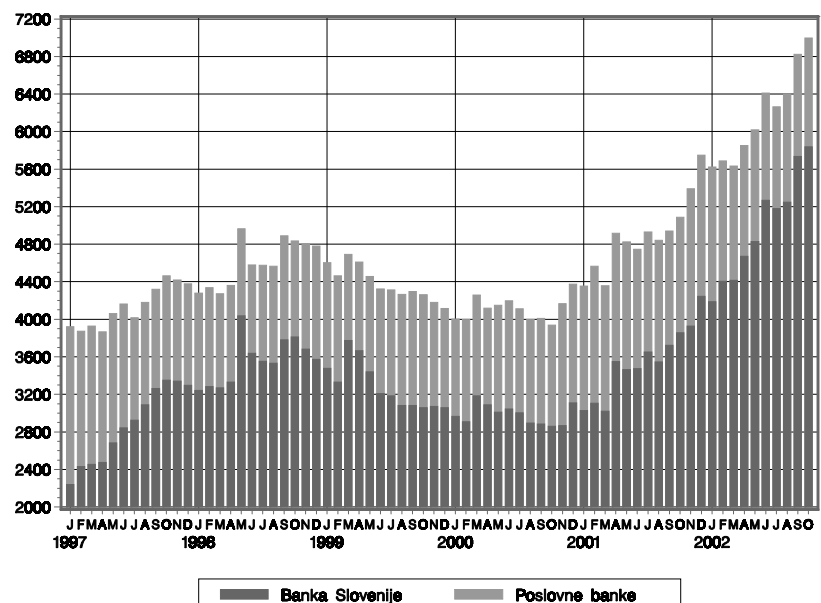
Vir: Tabela 2.13.1.

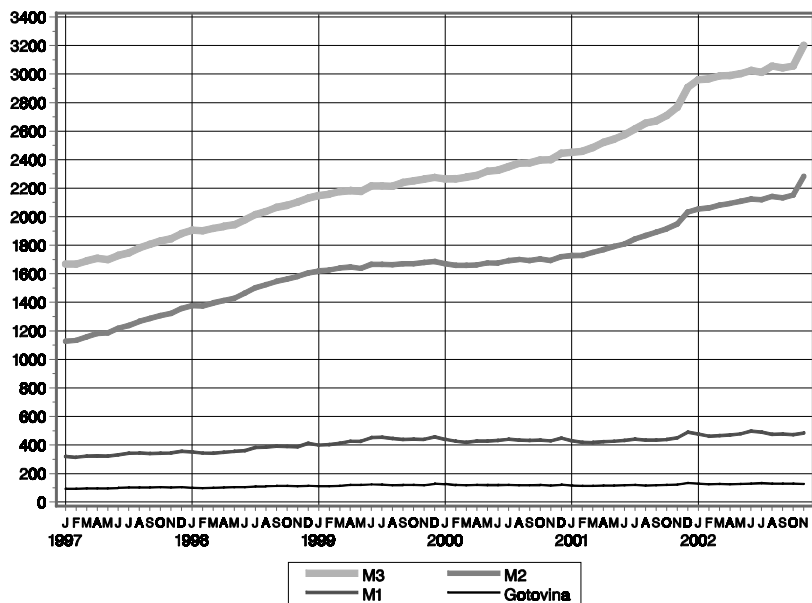


### 3.6. DEVIZNE REZERVE

Stanja ob koncu mesecev v mio USD

Vir: Tabela 3.8.

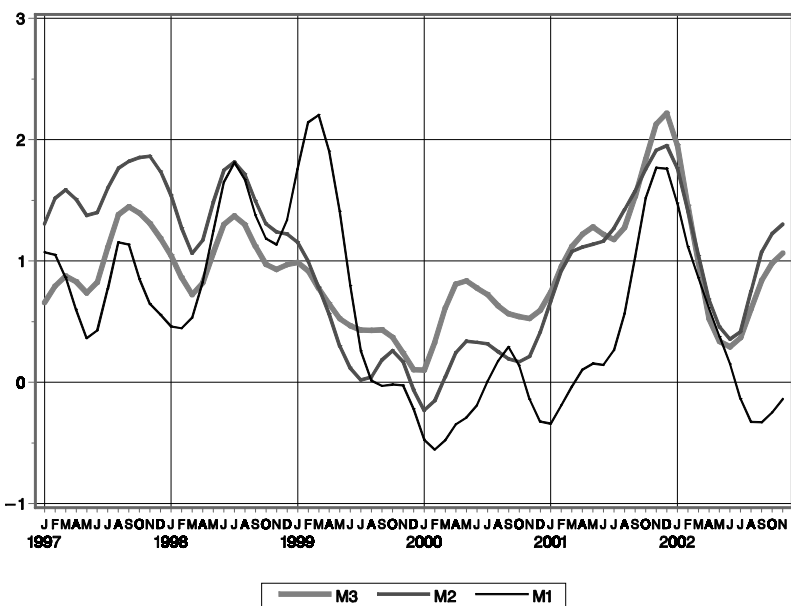




#### 4.1. DENARNI AGREGATI

Deflacionirani s cenami na drobno, v mlrd SIT po cenah zadnjega meseca:

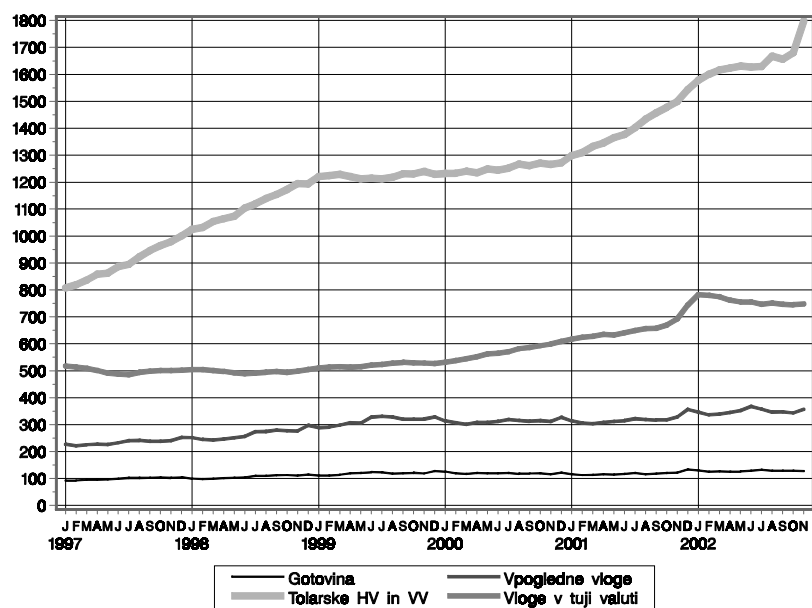
Vir: Tabela 1.1.



#### 4.2. REALNE MESEČNE STOPNJE RASTI DENARNIH AGREGATOV

V % mesečno (desezonirano)

Vir: Tabela 1.1.



#### 4.3. GLAVNE KOMPONENTE DENARJA (M3)

- \* Gotovina v obtoku
- \* Tolarske vpogledne vloge
- \* Tolarske hranilne in vezane vloge
- \* Vloge prebivalstva v tuji valuti

Deflacionirane s cenami na drobno, v mlrd SIT po cenah zadnjega meseca:

Vir: Tabela 1.1.

#### 4.4. TERJATVE IN OBVEZNOSTI BANK DO PODJETIJ IN DFO

Vloge:

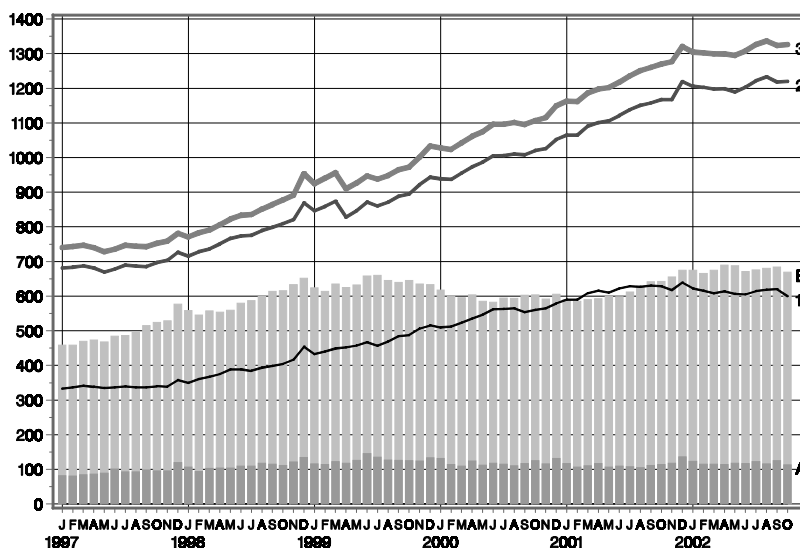
- A - vpogledne vloge
- B - vezane in omejene vloge

Posojila in druge terjatve (kumulativno):

- 1 - okvirna in kratkoročna posojila
- 2 - dolgoročna posojila
- 3 - vrednostni papirji

Realne vrednosti, v mlrd SIT po cenah zadnjega meseca:

Vir: Tabeli 1.5 in 1.6.



#### 4.5. TERJATVE IN OBVEZNOSTI BANK DO PREBIVALSTVA

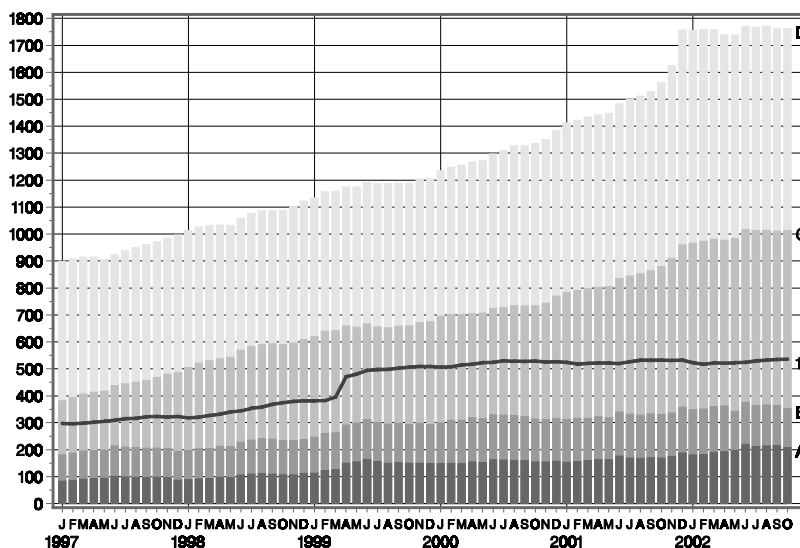
Vloge:

- A - tolarske vpogledne vloge
- B - tolarske hranilne vloge
- C - tolarske vezane vloge
- D - skupaj vloge v tuji valuti

Črta: skupaj posojila prebivalstvu

Realne vrednosti, v mlrd SIT po cenah zadnjega meseca:

Vir: Tabeli 1.5. in 1.6.



#### 4.6. TERJATVE IN OBVEZNOSTI BANK DO VLADNEGA SEKTORJA

Vloge:

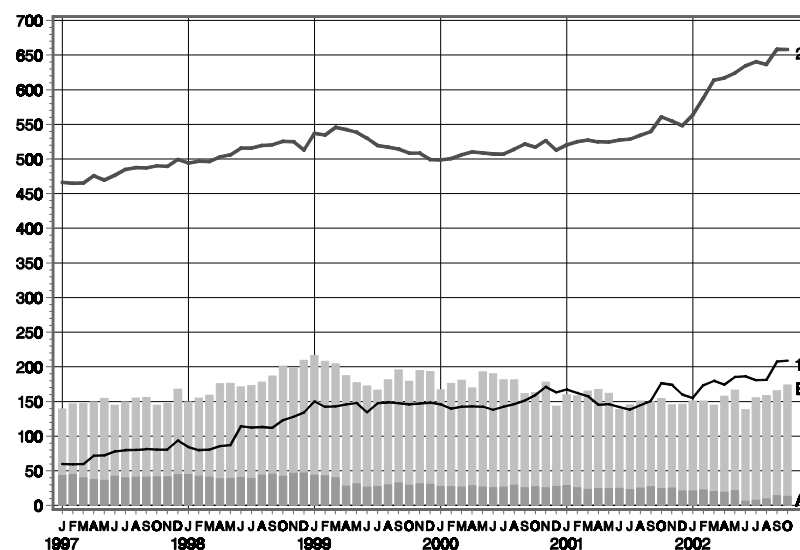
- A - vpogledne vloge
- B - vezane in omejene vloge

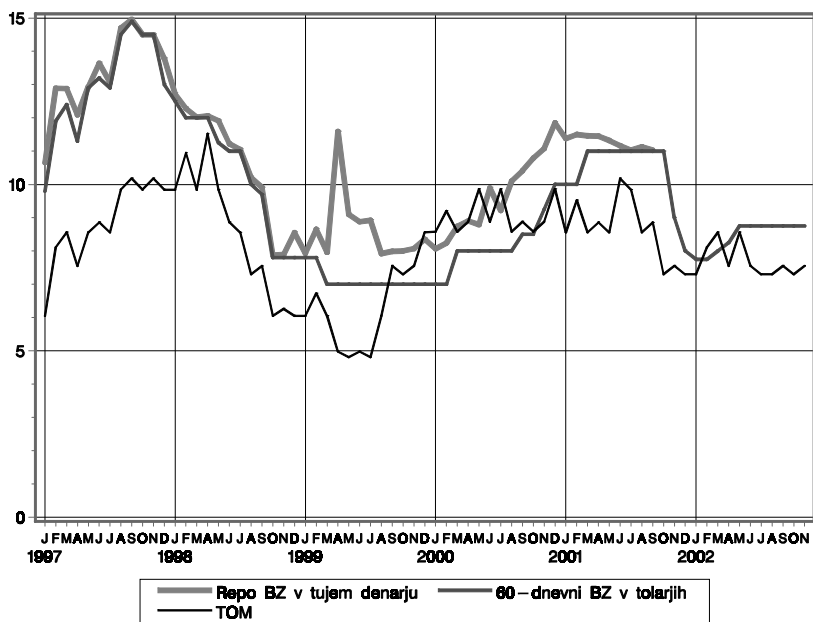
Posojila in druge terjatve (kumulativno):

- 1 - posojila
- 2 - vrednostni papirji

Realne vrednosti, v mlrd SIT po cenah zadnjega meseca:

Vir: Tabeli 1.5 in 1.6.

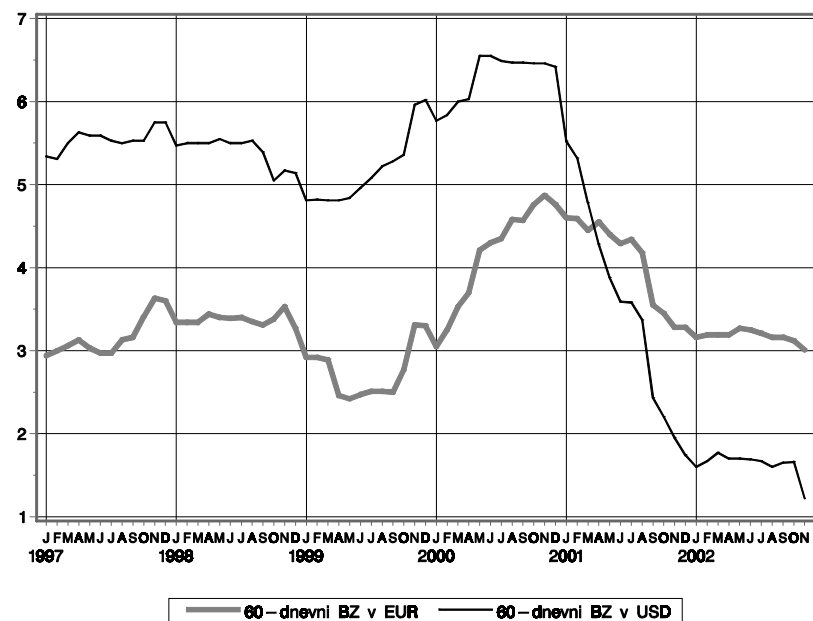




### 5.1. OBRESTNE MERE BANKE SLOVENIJE

Letne nominalne obrestne mere in veljavna tolarška revalorizacija v %.

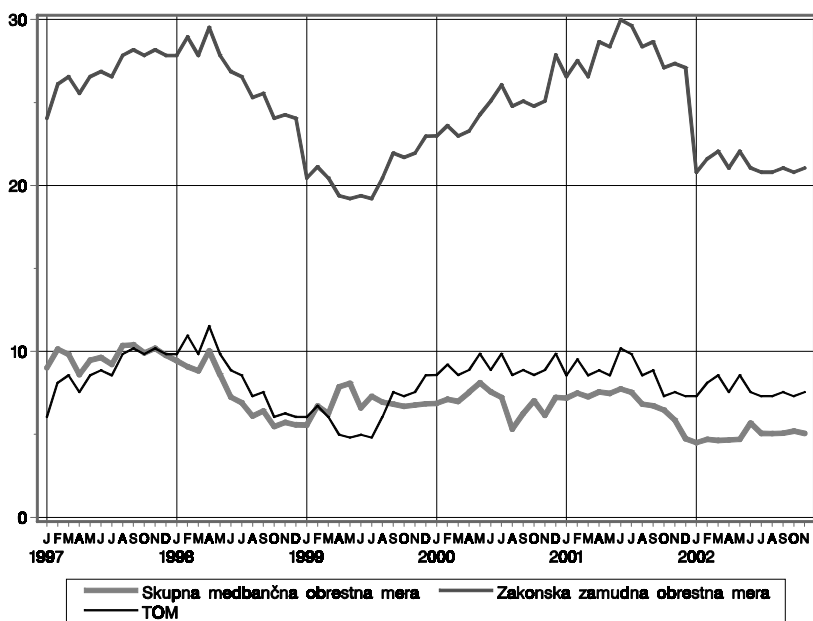
Vir: Tabela 2.1., 2.2. in 2.3..



### 5.2. OBRESTNE MERE BLAGAJNIŠKIH ZAPISOV BANKE SLOVENIJE

Letne realne obrestne mere v %.

Vir: Tabela 2.3.



### 5.3. OBRESTNE MERE NA MEDBANČNEM DENARNEM TRGU IN ZAKONSKA ZAMUDNA OBRESTNA MERA

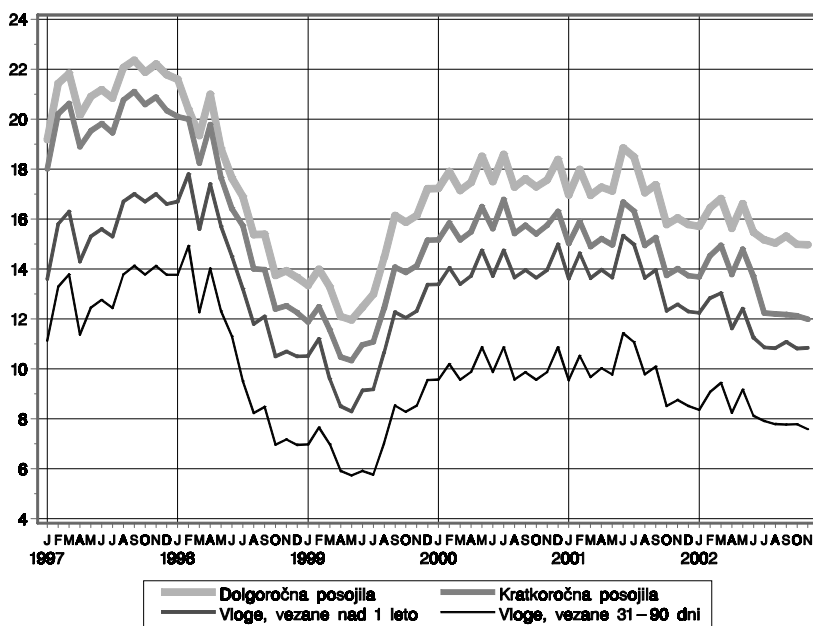
Letne nominalne obrestne mere in veljavna tolarška revalorizacija v %.

Vir: Tabela 2.1. in 2.2..

### 5.4. OBRETNNE MERE BANK

Letne nominalne obrestne mere v % (vezane na TOM ali nominalno podane).

Vir: Tabela 2.4.1.

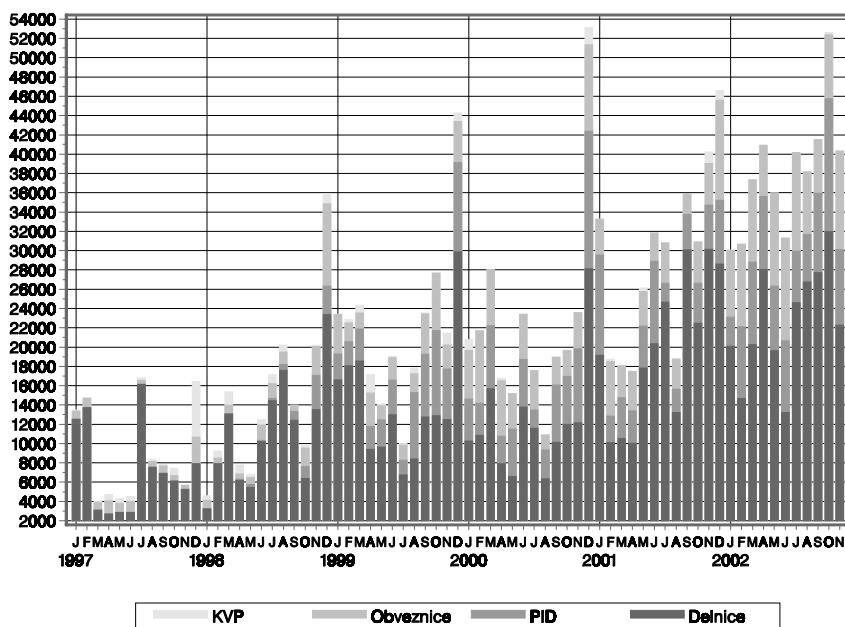


### 5.5. PROMET NA LJUBLJANSKI BORZI PO VRSTAH VREDNOSTNIH PAPIRJEV

Mesečni podatki v mio SIT

PID = Delnice pooblaščenih investicijskih družb  
 KVP= Kratkoročni vrednostni papirji

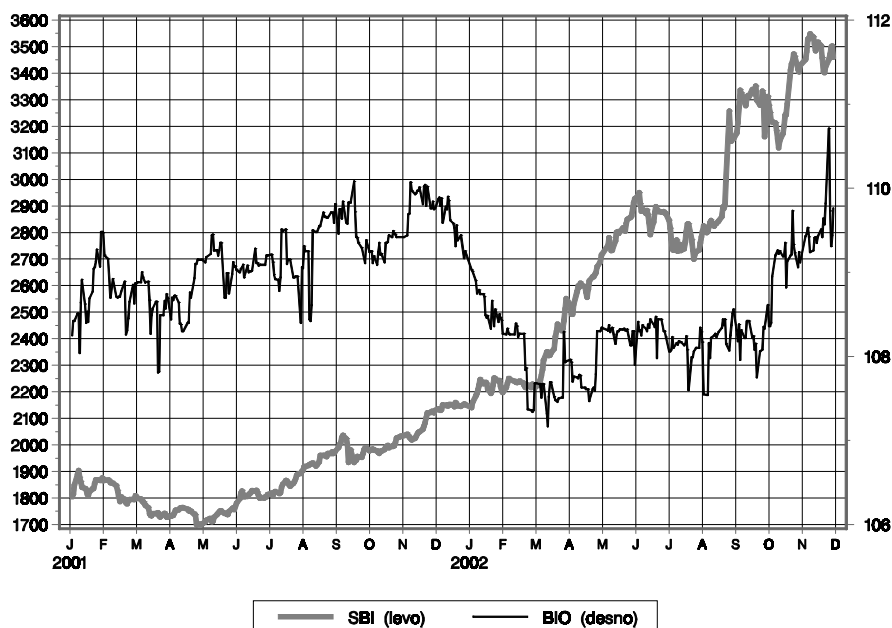
Vir: Tabela 2.9.

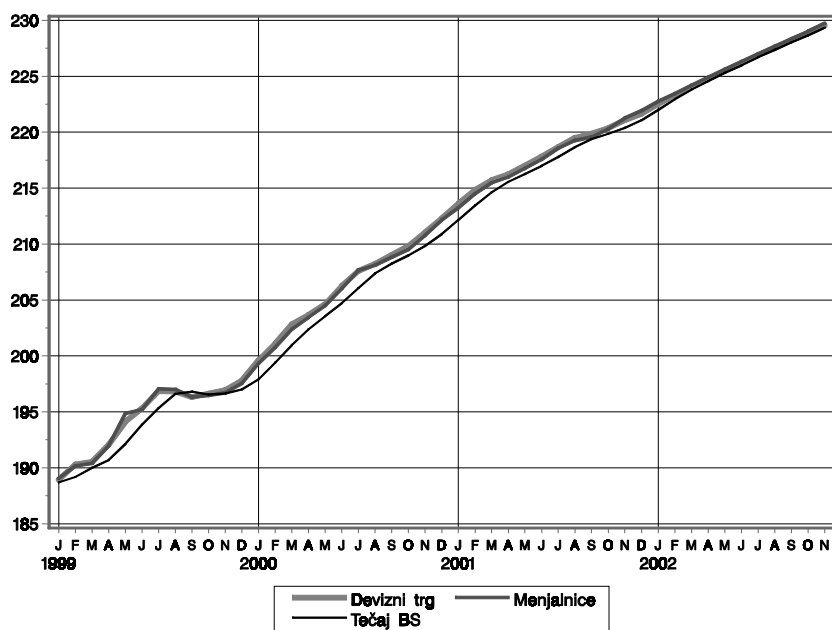


### 5.6. SLOVENSKI BORZNI INDEKS (SBI) IN BORZNI INDEKS OBVEZNIC (BIO)

Dnevni podatki

Vir: Tabela 2.11. in dodatni podatki





### 5.7. DEVIZNI TEČAJI SIT ZA EUR

Vir: Tabeli 2.12.1.a. in 2.13.1.

### 5.8. REALNI EFEKTIVNI TEČAJI

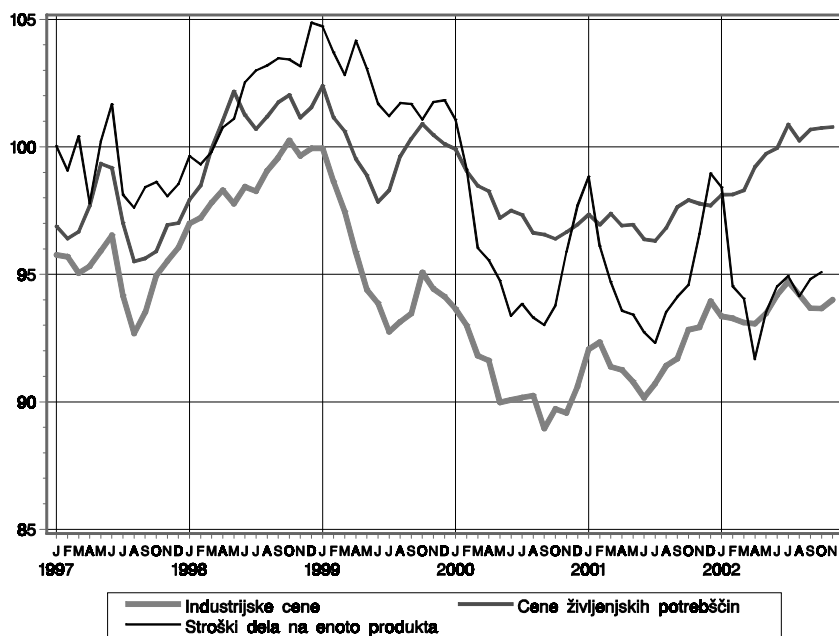
Efektivni tečaj, deflaciran z realnimi:

- cenami industrijskih proizvajalcev
- cene življenjskih potrebščin
- stroški dela na enoto proizvoda

Rast indeksa predstavlja rast vrednosti tolarja in obratno.

Indeks 1995 = 100

Vir: Tabela 3.5.



### 5.9. POMEMBNEJŠA MEDVALUTNA RAZMERJA

Gibanje navzkrižnih tečajev:

- EUR/JPY
- EUR/USD
- USD/JPY

Vir: Tabela 2.12.1.a.





# STATISTIČNE TABELE

## 1. DENAR IN BANKE

- 1.1. Glavni denarni agregati (statistične definicije)
- 1.2. Denarni pregled - konsolidarna bilanca denarnega sistema
- 1.3. Bilanca Banke Slovenije
- 1.4. Bilanca poslovnih bank
- 1.5. Terjatve poslovnih bank do domačih nenedarnih sektorjev
- 1.6. Obveznosti poslovnih bank do domačih nenedarnih sektorjev
- 1.7. Terjatve poslovnih bank do tujine
- 1.8. Obveznosti poslovnih bank do tujine
- 1.9. Desetdnevna bilanca Banke Slovenije

## 2. FINANČNI TRGI

- 2.1. Obrestne mere Banke Slovenije
- 2.2. Obrestne mere na denarnem trgu in revalorizacijske stopnje
- 2.3. Obrestne mere blagajniških zapisov Banke Slovenije
- 2.4.1. Povprečne deklarirane obrestne mere bank: (tolarska revalorizacijska klavzula)
- 2.4.2. Povprečne deklarirane obrestne mere bank: (devizna revalorizacijska klavzula)
- 2.5.1. Povprečne efektivne obrestne mere bank: (tolarska revalorizacijska klavzula)
- 2.5.2. Povprečne efektivne obrestne mere bank: (devizna revalorizacijska klavzula)
- 2.6.1. Obrestne mere kratkoročnih državnih vrednostnih papirjev
- 2.6.2. Obrestne mere dolgoročnih državnih vrednostnih papirjev
- 2.7. Poslovna mreža bank  
Zemljevid: število poslovnih bank v posamezni občini
- 2.8. Sodobni plačilni instrumenti
  - 2.8.1. Plačilne kartice
  - 2.8.2. Ostali plačilni instrumenti
- 2.9. Ljubljanska borza: promet po segmentih trga in po vrstah vrednostnih papirjev
- 2.10. Ljubljanska borza: Tržna kapitalizacija in koeficient obračanja sredstev
- 2.11. Ljubljanska borza: Slovenski borzni indeks in Borzni indeks obveznic
- 2.12.1. Devizni tečaji Banke Slovenije
- 2.12.2. Devizni tečaji Banke Slovenije: dnevni podatki
- 2.13.1. Promet in tečaji na deviznem in menjalniškem trgu
- 2.13.2. Promet in tečaji na deviznem in menjalniškem trgu: dnevni podatki

## 3. EKONOMSKI ODNOSI S TUJINO

- 3.1. Plačilna bilanca
- 3.2. Plačilna bilanca 1988-1992
- 3.3. Plačilna bilanca - tekoči račun

- 3.4. Plačilna bilanca - kapitalski in finančni račun
- 3.5. Blagovna menjava; efektivni tečaj
- 3.6. Struktura blagovne menjave po sektorjih SMTK in po ekonomskem namenu
- 3.7. Regionalna usmerjenost blagovne menjave
- 3.8. Mednarodna likvidnost
- 3.9. Zunanji dolg Slovenije
- 3.10. Zunanji dolg Slovenije: Regionalna razporeditev in razporeditev glede na kreditorja
- 3.11. Plačila obveznosti Slovenije izvršena na fiduciarni račun
- 3.12. Stanje mednarodnih naložb Slovenije

#### **4. REALNI SEKTOR**

- 4.1. Formiranje in poraba bruto domačega proizvoda
- 4.2. Četrletni realni bruto domači proizvodi
- 4.3. Industrija
- 4.4. Turizem
- 4.5. Zaposlenost in brezposelnost
- 4.6. Povprečne plače
- 4.7. Evidentirani prejemki prebivalstva
- 4.8. Gene

#### **5. JAVNE FINANCE**

- 5.1. Globalna bilanca javnega financiranja
- 5.2. Prihodki konsolidirane bilance javnega financiranja
- 5.3. Odhodki konsolidirane bilance javnega financiranja
- 5.4. Račun financiranja konsolidirane bilance javnega financiranja
- 5.5. Dolg Republike Slovenije

#### **Opis znakov:**

- ni pojava
  - ... ni podatka
  - . začasen ali ocenjen podatek
  - \* popravljene podatke
  - / povprečje
  - 0 podatek je manjši od 0,5
  - 1, 2, 3, ... opomba, pojasnjena v metodoloških opombah
- Zaradi zaokroževanja se seštevki vedno ne ujemajo.



## 1.2. Denarni pregled - konsolidirana bilanca denarnega sistema

| Mio tolarjev  | Aktiva          |                |           |   |                                    |               |                     |       |           |
|---------------|-----------------|----------------|-----------|---|------------------------------------|---------------|---------------------|-------|-----------|
|               | Tuja aktiva     |                |           | Terjatve do domačih nenedanih sektorjev |                                    |               |                     |       |           |
|               | Banka Slovenije | Poslovne banke | Skupaj    | Terjatve BS do republiškega proračuna   | Terjatve bank do vladnega sektorja |               |                     |       | Skupaj    |
|               |                 |                |           |   | Republiški proračun                |               | Drugi vladni sektor |       |           |
|               |                 |                |           | Posojila itd.                           | Vredn. papirji                     | Posojila itd. | Vredn. papirji      |       |           |
| Stolpec       | 1               | 2              | 3=1+2     | 4                                       | 5                                  | 6             | 7                   | 8     | 9=5+6+7+8 |
| Koda          |                 |                |           |   |                                    |               |                     |       |           |
| 1991 31. dec. | 6.499           | 112.806        | 119.305   | 8.650                                   | 5.582                              | 3.495         | 2.154               | 91    | 11.322    |
| 1992 31. dec. | 70.769          | 203.903        | 274.671   | 8.880                                   | 13.061                             | 8.771         | 2.198               | 149   | 24.179    |
| 1993 31. dec. | 104.006         | 188.794        | 292.801   | 18.783                                  | 16.401                             | 188.670       | 2.842               | 162   | 208.076   |
| 1994 31. dec. | 190.058         | 291.049        | 481.107   | 15.650                                  | 25.083                             | 224.939       | 5.148               | 40    | 255.210   |
| 1995 31. dec. | 250.853         | 301.750        | 552.602   | 15.283                                  | 43.367                             | 264.609       | 7.511               | 28    | 315.515   |
| 1996 31. dec. | 329.814         | 365.174        | 694.988   | 15.518                                  | 30.055                             | 278.714       | 10.597              | 23    | 319.389   |
| 1997 31. dec. | 559.274         | 316.253        | 875.527   | 15.668                                  | 39.837                             | 302.420       | 30.026              | 20    | 372.304   |
| 1998 31. dec. | 594.096         | 322.847        | 916.943   | 16.012                                  | 71.378                             | 300.676       | 35.230              | 13    | 407.297   |
| 1999 31. dec. | 629.764         | 355.720        | 985.484   | 16.612                                  | 120.689                            | 299.625       | 6.539               | 1.268 | 428.121   |
| 2000 31. dec. | 724.662         | 462.885        | 1.187.547 | 17.752                                  | 132.304                            | 325.156       | 20.200              | 1.325 | 478.984   |
| 2001 31. dec. | 861.616         | 826.452        | 1.688.068 | 9.807                                   | 135.817                            | 388.086       | 24.247              | 0     | 548.150   |
| 2001 31. avg. | 823.958         | 563.057        | 1.387.015 | 17.890                                  | 126.840                            | 381.146       | 15.184              | 1.478 | 524.647   |
| 30. sep.      | 831.679         | 571.906        | 1.403.584 | 17.924                                  | 134.558                            | 383.257       | 15.049              | 1.500 | 534.365   |
| 31. okt.      | 841.988         | 613.863        | 1.455.851 | 17.966                                  | 155.691                            | 381.114       | 19.801              | 1.054 | 557.660   |
| 30. nov.      | 842.880         | 718.942        | 1.561.822 | 9.566                                   | 150.288                            | 379.828       | 23.747              | 410   | 554.273   |
| 31. dec.      | 861.616         | 826.452        | 1.688.068 | 9.807                                   | 135.817                            | 388.086       | 24.247              | 0     | 548.150   |
| 2002 31. jan. | 881.207         | 817.435        | 1.698.642 | 9.605                                   | 132.559                            | 415.102       | 25.065              | 0     | 572.727   |
| 28. feb.      | 929.749         | 804.358        | 1.734.107 | 9.608                                   | 147.990                            | 424.773       | 30.026              | 0     | 602.788   |
| 31. mar.      | 917.598         | 795.199        | 1.712.797 | 9.616                                   | 155.486                            | 448.073       | 30.206              | 0     | 633.765   |
| 30. apr.      | 911.671         | 812.862        | 1.724.533 | 9.483                                   | 151.389                            | 463.092       | 30.903              | 0     | 645.384   |
| 31. maj       | 899.917         | 816.733        | 1.716.650 | 9.661                                   | 164.046                            | 460.552       | 30.377              | 0     | 654.975   |
| 30. jun.      | 914.660         | 798.226        | 1.712.886 | 9.430                                   | 163.772                            | 469.226       | 31.326              | 0     | 664.324   |
| 31. jul.      | 937.983         | 778.085        | 1.716.068 | 9.558                                   | 164.992                            | 483.910       | 25.484              | 0     | 674.386   |
| 31. avg.      | 938.765         | 801.048        | 1.739.812 | 9.360                                   | 166.485                            | 479.659       | 24.697              | 0     | 670.842   |
| 30. sep.      | 1.056.955       | 796.629        | 1.853.584 | 9.416                                   | 191.129                            | 478.571       | 29.536              | 0     | 699.236   |
| 31. okt.      | 1.055.708       | 819.986        | 1.875.694 | 9.381                                   | 193.717                            | 479.041       | 29.289              | 0     | 702.048   |

| Mio tolarjev  | Pasiva          |                |         |                   |                            |                 |                     |        |         |           |  |
|---------------|-----------------|----------------|---------|-------------------|----------------------------|-----------------|---------------------|--------|---------|-----------|--|
|               | Tuja pasiva     |                |         | M1                |                            |                 |                     |        |         | M2        |  |
|               | Banka Slovenije | Poslovne banke | Skupaj  | Gotovina v obtoku | Vpogledne vloge pri bankah | Vloge pri BS    |                     |        | Skupaj  | Skupaj    | Tolarske hran.in vezane vloge pri bankah |
|               |                 |                |         |                   |                            | Podjetja in DFO | Republiški proračun | Skupaj |         |           |  |
| Stolpec       | 1               | 2              | 3=1+2   | 4                 | 5                          | 6               | 7                   | 8=6+7  | 9=4+5+8 | 10        |  |
| Koda          |                 |                |         |                   |                            |                 |                     |        |         |           |  |
| 1991 31. dec. | 0               | 72.693         | 72.693  | 9.176             | 29.496                     | 60              | 4                   | 64     | 38.736  | 35.407    |  |
| 1992 31. dec. | 0               | 116.809        | 116.809 | 24.183            | 53.844                     | 862             | 2.573               | 3.436  | 81.463  | 104.662   |  |
| 1993 31. dec. | 1.541           | 139.615        | 141.156 | 32.721            | 79.430                     | 909             | 2.596               | 3.506  | 115.657 | 186.962   |  |
| 1994 31. dec. | 923             | 159.153        | 160.075 | 47.285            | 115.894                    | 1.104           | 5.954               | 7.059  | 170.237 | 319.314   |  |
| 1995 31. dec. | 522             | 186.869        | 187.391 | 59.965            | 139.961                    | 1.370           | 2.607               | 3.977  | 203.903 | 404.774   |  |
| 1996 31. dec. | 242             | 206.358        | 206.600 | 66.839            | 163.327                    | 1.601           | 3.325               | 4.926  | 235.091 | 515.767   |  |
| 1997 31. dec. | 58              | 206.294        | 206.352 | 78.122            | 187.948                    | 2.148           | 2.283               | 4.431  | 270.501 | 727.162   |  |
| 1998 31. dec. | 170             | 214.973        | 215.142 | 93.655            | 233.202                    | 3.533           | 2.324               | 5.856  | 332.713 | 929.469   |  |
| 1999 31. dec. | 124             | 283.362        | 283.486 | 125.011           | 268.595                    | 3.846           | 2.306               | 6.152  | 399.757 | 1.015.391 |  |
| 2000 31. dec. | 109             | 375.816        | 375.924 | 119.818           | 295.818                    | 4.941           | 3.412               | 8.352  | 423.988 | 1.118.744 |  |
| 2001 31. dec. | 278             | 462.133        | 462.411 | 142.110           | 344.452                    | 6.707           | 8.941               | 15.648 | 502.210 | 1.432.323 |  |
| 2001 31. avg. | 147             | 394.092        | 394.238 | 116.304           | 292.356                    | 4.439           | 4.981               | 9.420  | 418.079 | 1.304.002 |  |
| 30. sep.      | 1.110           | 394.355        | 395.465 | 122.649           | 306.081                    | 5.162           | 4.168               | 9.330  | 438.061 | 1.328.541 |  |
| 31. okt.      | 382             | 412.398        | 412.780 | 124.670           | 305.435                    | 4.743           | 5.416               | 10.159 | 440.264 | 1.357.122 |  |
| 30. nov.      | 519             | 427.262        | 427.781 | 126.546           | 316.523                    | 5.158           | 7.104               | 12.262 | 455.331 | 1.388.821 |  |
| 31. dec.      | 278             | 462.133        | 462.411 | 142.110           | 344.452                    | 6.707           | 8.941               | 15.648 | 502.210 | 1.432.323 |  |
| 2002 31. jan. | 559             | 437.239        | 437.798 | 129.418           | 329.756                    | 5.712           | 6.920               | 12.632 | 471.806 | 1.486.433 |  |
| 28. feb.      | 272             | 480.387        | 480.659 | 130.028           | 326.580                    | 5.732           | 6.828               | 12.560 | 469.168 | 1.504.346 |  |
| 31. mar.      | 1.359           | 459.417        | 460.775 | 135.916           | 336.242                    | 6.414           | 6.657               | 13.071 | 485.229 | 1.519.087 |  |
| 30. apr.      | 586             | 465.859        | 466.445 | 134.272           | 340.860                    | 7.526           | 6.794               | 14.320 | 489.452 | 1.563.375 |  |
| 31. maj       | 706             | 466.540        | 467.245 | 135.066           | 354.401                    | 7.169           | 6.128               | 13.297 | 502.765 | 1.567.618 |  |
| 30. jun.      | 7               | 499.464        | 499.471 | 146.023           | 359.639                    | 7.299           | 11.168              | 18.467 | 524.130 | 1.548.086 |  |
| 31. jul.      | 7               | 506.269        | 506.276 | 137.162           | 360.454                    | 6.718           | 5.048               | 11.766 | 509.382 | 1.576.433 |  |
| 31. avg.      | 33              | 512.038        | 512.071 | 140.019           | 357.134                    | 7.953           | 4.530               | 12.483 | 509.635 | 1.590.619 |  |
| 30. sep.      | 20              | 508.675        | 508.695 | 138.607           | 375.472                    | 7.462           | 3.953               | 11.415 | 525.495 | 1.594.455 |  |
| 31. okt.      | 4               | 537.359        | 537.363 | 141.450           | 357.030                    | 8.540           | 3.733               | 12.272 | 510.752 | 1.619.419 |  |

| Tejdatve do domačih nenedanih sektorjev |                |              |                             |                |              |           |         | Aktiva     |        |               |        |        |
|---|----------------|--------------|-----------------------------|----------------|--------------|-----------|---------|------------|--------|---------------|--------|--------|
| Tejdatve bank do drugih sektorjev       |                |              |                             |                |              |           |         | Skupaj     | Skupaj | Ostala aktiva | Skupaj |        |
| Podjetja                                |                | Prebivalstvo | Druge finančne organizacije |                | Skupaj       | Skupaj    | Skupaj  |            |        |               |        | Skupaj |
| Posojila itd.                           | Vredn. papirji |              | Posojila itd.               | Vredn. papirji |              |           |         |            |        |               |        |        |
| 10                                      | 11             | 12           | 13                          | 14             | 15=10+...+14 | 16=4+9+15 | 17      | 18=3+16+17 |        |               |        |        |
| 109.176                                 | 2.467          | 10.371       | 418                         | 82             | 122.514      | 142.486   | 35.597  | 297.388    |        |               |        |        |
| 188.514                                 | 26.329         | 22.016       | 393                         | 516            | 237.768      | 270.826   | 59.411  | 604.908    |        |               |        |        |
| 237.781                                 | 23.446         | 55.225       | 1.639                       | 394            | 318.484      | 545.342   | 72.319  | 910.462    |        |               |        |        |
| 290.987                                 | 34.903         | 91.567       | 3.761                       | 1.767          | 422.985      | 693.845   | 95.555  | 1.270.507  |        |               |        |        |
| 397.226                                 | 36.341         | 160.488      | 8.221                       | 4.529          | 606.804      | 937.602   | 111.696 | 1.601.900  |        |               |        |        |
| 471.569                                 | 38.016         | 207.221      | 6.480                       | 2.897          | 726.182      | 1.061.090 | 109.887 | 1.865.965  |        |               |        |        |
| 532.116                                 | 38.091         | 240.901      | 9.714                       | 2.646          | 823.470      | 1.211.442 | 125.299 | 2.212.268  |        |               |        |        |
| 674.610                                 | 62.201         | 302.822      | 15.637                      | 4.726          | 1.059.996    | 1.483.304 | 141.640 | 2.541.886  |        |               |        |        |
| 781.436                                 | 66.974         | 438.910      | 27.589                      | 10.230         | 1.325.139    | 1.769.872 | 164.405 | 2.919.761  |        |               |        |        |
| 944.982                                 | 77.298         | 494.986      | 38.010                      | 13.547         | 1.568.823    | 2.065.559 | 199.875 | 3.452.981  |        |               |        |        |
| 1.175.495                               | 86.334         | 535.784      | 43.641                      | 15.413         | 1.856.666    | 2.414.623 | 227.853 | 4.330.544  |        |               |        |        |
| 1.086.638                               | 83.141         | 525.613      | 43.775                      | 15.176         | 1.754.343    | 2.296.880 | 213.882 | 3.897.776  |        |               |        |        |
| 1.101.169                               | 86.426         | 529.858      | 45.109                      | 15.132         | 1.777.693    | 2.329.982 | 220.348 | 3.953.914  |        |               |        |        |
| 1.116.348                               | 86.860         | 532.936      | 44.546                      | 15.270         | 1.795.959    | 2.371.586 | 224.800 | 4.052.237  |        |               |        |        |
| 1.119.751                               | 93.900         | 533.919      | 46.979                      | 15.351         | 1.809.900    | 2.373.739 | 225.770 | 4.161.331  |        |               |        |        |
| 1.175.495                               | 86.334         | 535.784      | 43.641                      | 15.413         | 1.856.666    | 2.414.623 | 227.853 | 4.330.544  |        |               |        |        |
| 1.180.126                               | 84.330         | 534.740      | 45.520                      | 15.840         | 1.860.556    | 2.442.888 | 225.060 | 4.366.589  |        |               |        |        |
| 1.187.837                               | 86.823         | 533.081      | 45.347                      | 15.456         | 1.868.545    | 2.480.941 | 226.582 | 4.441.630  |        |               |        |        |
| 1.190.647                               | 88.867         | 542.740      | 45.962                      | 16.033         | 1.884.249    | 2.527.630 | 231.720 | 4.472.147  |        |               |        |        |
| 1.205.118                               | 88.906         | 548.778      | 48.789                      | 16.025         | 1.907.616    | 2.562.484 | 228.634 | 4.515.651  |        |               |        |        |
| 1.200.469                               | 93.212         | 552.310      | 47.866                      | 17.641         | 1.911.498    | 2.576.135 | 177.355 | 4.470.140  |        |               |        |        |
| 1.209.692                               | 92.243         | 552.989      | 49.789                      | 17.204         | 1.921.917    | 2.595.671 | 179.951 | 4.488.508  |        |               |        |        |
| 1.238.017                               | 91.855         | 561.890      | 48.426                      | 18.161         | 1.958.349    | 2.642.294 | 179.731 | 4.538.093  |        |               |        |        |
| 1.251.741                               | 90.683         | 565.838      | 47.833                      | 18.382         | 1.974.477    | 2.654.678 | 181.275 | 4.575.766  |        |               |        |        |
| 1.242.280                               | 94.426         | 571.628      | 51.521                      | 17.722         | 1.977.577    | 2.686.229 | 185.421 | 4.725.234  |        |               |        |        |
| 1.245.179                               | 95.697         | 575.798      | 56.247                      | 17.516         | 1.990.437    | 2.701.867 | 182.128 | 4.759.689  |        |               |        |        |

| Pasiva                     |            |                                |           |                    |               |          |  |               |               |           |
|----------------------------|------------|--------------------------------|-----------|--------------------|---------------|----------|--|---------------|---------------|-----------|
| Vežane vloge države pri BS | Skupaj     | M3                             |           | Vrednostni papirji |               |          | Druge obveznosti v tuji valuti do države | Omejene vloge | Ostala pasiva | Skupaj    |
|                            |            | Vloge v tuji valuti pri bankah | Skupaj    | Tolarski           | V tuji valuti | Skupaj   |  |               |               |           |
| 11                         | 12=9+10+11 | 13                             | 14=12+13  | 15                 | 16            | 17=15+16 | 18                                       | 19            | 20            | 21        |
| -                          | 74.143     | 63.181                         | 137.324   | 2.649              | 0             | 2.649    | 1.640                                    | 1.063         | 82.018        | 297.388   |
| -                          | 186.125    | 128.207                        | 314.332   | 3.919              | 15.446        | 19.365   | 3.209                                    | 1.280         | 149.913       | 604.908   |
| -                          | 302.618    | 210.311                        | 512.929   | 6.755              | 24.391        | 31.146   | 3.395                                    | 1.887         | 219.950       | 910.462   |
| -                          | 489.551    | 245.455                        | 735.007   | 12.553             | 24.229        | 36.782   | 21.460                                   | 6.086         | 311.097       | 1.270.507 |
| 7.800                      | 616.477    | 325.422                        | 941.899   | 29.266             | 27.804        | 57.070   | 37.105                                   | 5.740         | 372.695       | 1.601.900 |
| 0                          | 750.858    | 384.410                        | 1.135.268 | 27.408             | 24.747        | 52.155   | 69.598                                   | 3.982         | 398.361       | 1.865.965 |
| 9.000                      | 1.006.663  | 404.668                        | 1.411.330 | 47.561             | 19.246        | 66.807   | 64.688                                   | 5.435         | 457.656       | 2.212.268 |
| 0                          | 1.262.182  | 428.099                        | 1.690.281 | 48.769             | 24.427        | 73.195   | 61.425                                   | 8.504         | 493.339       | 2.541.886 |
| 0                          | 1.415.148  | 497.783                        | 1.912.932 | 52.341             | 11.599        | 63.939   | 71.387                                   | 8.189         | 579.828       | 2.919.761 |
| 0                          | 1.542.732  | 663.618                        | 2.206.350 | 65.875             | 13.327        | 79.202   | 76.113                                   | 9.715         | 705.676       | 3.452.981 |
| 19.896                     | 1.954.430  | 922.940                        | 2.877.370 | 96.079             | 17.529        | 113.608  | 39.731                                   | 11.232        | 826.192       | 4.330.544 |
| 15.937                     | 1.738.018  | 776.759                        | 2.514.778 | 81.772             | 19.862        | 101.634  | 47.495                                   | 13.067        | 826.564       | 3.897.776 |
| 2.400                      | 1.769.001  | 786.192                        | 2.555.194 | 83.853             | 21.294        | 105.146  | 46.950                                   | 8.324         | 842.835       | 3.953.914 |
| 19.850                     | 1.817.237  | 800.036                        | 2.617.273 | 85.217             | 20.707        | 105.924  | 47.954                                   | 12.904        | 855.402       | 4.052.237 |
| 18.257                     | 1.862.409  | 843.328                        | 2.705.738 | 91.876             | 18.519        | 110.395  | 48.600                                   | 8.871         | 859.947       | 4.161.331 |
| 19.896                     | 1.954.430  | 922.940                        | 2.877.370 | 96.079             | 17.529        | 113.608  | 39.731                                   | 11.232        | 826.192       | 4.330.544 |
| 16.020                     | 1.974.259  | 937.209                        | 2.911.468 | 101.087            | 15.337        | 116.423  | 37.412                                   | 11.313        | 852.175       | 4.366.589 |
| 10.527                     | 1.984.041  | 944.984                        | 2.929.025 | 103.306            | 15.447        | 118.753  | 45.098                                   | 11.320        | 856.774       | 4.441.630 |
| 19.947                     | 2.024.263  | 946.390                        | 2.970.653 | 111.535            | 15.008        | 126.543  | 36.737                                   | 13.408        | 864.031       | 4.472.147 |
| 19.909                     | 2.072.737  | 937.615                        | 3.010.352 | 113.304            | 13.750        | 127.054  | 35.914                                   | 11.422        | 864.464       | 4.515.651 |
| 17.897                     | 2.088.280  | 948.141                        | 3.036.420 | 111.921            | 11.977        | 123.898  | 34.969                                   | 10.847        | 796.760       | 4.470.140 |
| 5.000                      | 2.077.215  | 948.214                        | 3.025.429 | 109.451            | 9.984         | 119.435  | 32.466                                   | 11.144        | 800.562       | 4.488.508 |
| 19.879                     | 2.105.694  | 956.038                        | 3.061.733 | 117.615            | 10.013        | 127.628  | 34.563                                   | 10.199        | 797.694       | 4.538.093 |
| 19.878                     | 2.120.133  | 960.433                        | 3.080.566 | 118.046            | 10.589        | 128.634  | 34.986                                   | 10.028        | 809.480       | 4.575.766 |
| 19.873                     | 2.139.823  | 960.754                        | 3.100.577 | 120.582            | 12.021        | 132.603  | 148.551                                  | 10.389        | 824.418       | 4.725.234 |
| 133.461                    | 2.263.632  | 960.229                        | 3.223.861 | 119.009            | 11.010        | 130.018  | 34.733                                   | 9.627         | 824.087       | 4.759.689 |

## 1.3. Bilanca Banke Slovenije

| Mio tolarjev<br>Koda | Aktiva  |                                 |       |               |                |                        |           |                             |           |                                       |
|----------------------|---|---------------------------------|-------|---------------|----------------|------------------------|-----------|-----------------------------|-----------|---------------------------------------|
|                      | Tuja aktiva                                     |                                 |       |               |                |                        |           |                             |           | Terjatve do<br>Republike<br>Slovenije |
|                      | Mednarodne denarne rezerve (brez reokupa deviz) |                                 |       |               |                |                        |           |                             |           |                                       |
|                      | Zlato   | Rezervna<br>pozicija pri<br>MDS | SDR   | Tuja gotovina | Vloge v tujini | Vrednostni<br>papiirji | Skupaj    | Druge terjatve<br>do tujine | Skupaj    |                                       |
| 1                    | 2   | 3                               | 4     | 5             | 6              | 7=1+...+6              | 8         | 9=7+8                       | 10        |                                       |
| 1991 31. dec.        | 6   | -                               | -     | 177           | 6.180          | 0                      | 6.364     | 135                         | 6.499     | 8.650                                 |
| 1992 31. dec.        | 10  | -                               | -     | 19            | 70.047         | 559                    | 70.635    | 134                         | 70.769    | 8.850                                 |
| 1993 31. dec.        | 17  | 2.314                           | 6     | 51            | 94.750         | 6.727                  | 103.864   | 142                         | 104.006   | 18.599                                |
| 1994 31. dec.        | 16  | 2.377                           | 8     | 46            | 162.992        | 11.559                 | 176.998   | 13.060                      | 190.058   | 15.366                                |
| 1995 31. dec.        | 16  | 2.411                           | 8     | 37            | 200.671        | 26.275                 | 229.417   | 21.435                      | 250.853   | 14.862                                |
| 1996 31. dec.        | 17  | 2.619                           | 19    | 37            | 267.619        | 54.735                 | 325.046   | 4.768                       | 329.814   | 15.054                                |
| 1997 31. dec.        | 16  | 2.939                           | 13    | 29            | 362.171        | 187.124                | 552.292   | 6.983                       | 559.274   | 15.132                                |
| 1998 31. dec.        | 15  | 10.544                          | 38    | 40            | 254.050        | 321.861                | 586.548   | 7.548                       | 594.096   | 15.431                                |
| 1999 31. dec.        | 18  | 21.174                          | 316   | 245           | 166.983        | 430.803                | 619.540   | 10.223                      | 629.764   | 15.909                                |
| 2000 31. dec.        | 20  | 18.719                          | 838   | 37            | 209.002        | 482.847                | 711.463   | 13.199                      | 724.662   | 16.829                                |
| 2001 31. dec.        | 16.869  | 20.217                          | 1.261 | 105           | 215.739        | 588.344                | 842.535   | 19.082                      | 861.616   | 8.509                                 |
| 2001 30. sep.        | 17.071  | 19.814                          | 1.162 | 33            | 201.791        | 573.459                | 813.331   | 18.348                      | 831.679   | 16.851                                |
| 31. okt.             | 16.453  | 19.909                          | 1.168 | 29            | 196.860        | 590.219                | 824.638   | 17.350                      | 841.988   | 16.893                                |
| 30. nov.             | 16.614  | 20.200                          | 1.257 | 37            | 200.411        | 585.440                | 823.958   | 18.922                      | 842.880   | 8.469                                 |
| 31. dec.             | 16.869  | 20.217                          | 1.261 | 105           | 215.739        | 588.344                | 842.535   | 19.082                      | 861.616   | 8.509                                 |
| 2002 31. jan.        | 17.638  | 20.482                          | 1.278 | 51            | 201.205        | 619.736                | 860.390   | 20.817                      | 881.207   | 8.307                                 |
| 28. feb.             | 18.628  | 25.694                          | 1.341 | 18            | 211.548        | 651.622                | 908.851   | 20.898                      | 929.749   | 8.310                                 |
| 31. mar.             | 18.847  | 25.713                          | 1.342 | 35            | 170.835        | 679.922                | 896.693   | 20.905                      | 917.598   | 8.318                                 |
| 30. apr.             | 18.629  | 26.232                          | 1.319 | 33            | 170.437        | 674.652                | 891.302   | 20.369                      | 911.671   | 8.186                                 |
| 31. maj              | 19.116  | 25.861                          | 1.380 | 20            | 187.482        | 646.222                | 880.080   | 19.837                      | 899.917   | 8.114                                 |
| 30. jun.             | 17.555  | 25.103                          | 1.339 | 28            | 211.141        | 640.573                | 895.740   | 18.920                      | 914.660   | 7.882                                 |
| 31. jul.             | 17.089  | 30.703                          | 1.362 | 35            | 222.007        | 647.525                | 918.721   | 19.262                      | 937.983   | 8.010                                 |
| 31. avg.             | 17.557  | 28.992                          | 1.469 | 29            | 208.470        | 662.956                | 919.473   | 19.292                      | 938.765   | 7.812                                 |
| 30. sep.             | 17.570  | 28.858                          | 1.479 | 51            | 286.011        | 703.539                | 1.037.508 | 19.448                      | 1.056.955 | 7.868                                 |
| 31. okt.             | 17.931  | 28.777                          | 1.474 | 40            | 290.587        | 697.448                | 1.036.259 | 19.449                      | 1.055.708 | 7.833                                 |

| Mio tolarjev<br>Koda | Pasiva             |   |                                       |                        |         |        |                         |              |                        |        |                                    |                                   |
|----------------------|--------------------|---|---------------------------------------|------------------------|---------|--------|-------------------------|--------------|------------------------|--------|------------------------------------|-----------------------------------|
|                      | Izdani<br>bankovci | Vloge                                       |                                       |                        |         |        |                         |              |                        |        | Vloge drugih domačih<br>komitentov |                                   |
|                      |                    | Vloge bank                                  |                                       |                        |         | Skupaj | Vloge vladnega sektorja |              |                        | Skupaj | Podjetja                           | Druge<br>finančne<br>organizacije |
|                      |                    | Ziro računi in<br>računi<br>obveznih rezerv | Vežane vloge -<br>depoziti čez<br>noč | Vloge v tuji<br>valuti |         |        | Vpogledne<br>vloge      | Vežane vloge | Vloge v tuji<br>valuti |        |                                    |                                   |
| 1                    | 2                  | 3   | 4                                     | 5=2+3+4                | 6       | 7      | 8                       | 9=6+7+8      | 10                     | 11     |                                    |                                   |
| 1991 31. dec.        | 9.769              | 6.089                                       | -                                     | 0                      | 6.089   | 4      | -                       | 1.640        | 1.644                  | 42     | 18                                 |                                   |
| 1992 31. dec.        | 25.532             | 6.335                                       | -                                     | 4.381                  | 10.716  | 2.573  | -                       | 3.209        | 5.782                  | 109    | 753                                |                                   |
| 1993 31. dec.        | 34.612             | 10.483                                      | -                                     | 5.112                  | 15.595  | 2.596  | -                       | 3.395        | 5.991                  | 197    | 712                                |                                   |
| 1994 31. dec.        | 50.618             | 27.466                                      | -                                     | 1.047                  | 28.513  | 5.954  | -                       | 21.460       | 27.414                 | 0      | 1.104                              |                                   |
| 1995 31. dec.        | 63.904             | 33.681                                      | -                                     | 1.494                  | 35.175  | 2.607  | 7.800                   | 37.105       | 47.512                 | 0      | 1.370                              |                                   |
| 1996 31. dec.        | 71.441             | 43.093                                      | -                                     | 0                      | 43.093  | 3.325  | 0                       | 18.972       | 22.297                 | 34     | 1.566                              |                                   |
| 1997 31. dec.        | 85.653             | 55.067                                      | -                                     | 0                      | 55.067  | 2.283  | 9.000                   | 11.833       | 23.116                 | 0      | 2.148                              |                                   |
| 1998 31. dec.        | 104.667            | 62.863                                      | -                                     | 0                      | 62.863  | 2.324  | 0                       | 16.177       | 18.500                 | 1.616  | 1.916                              |                                   |
| 1999 31. dec.        | 142.489            | 61.253                                      | -                                     | 0                      | 61.253  | 2.306  | 0                       | 23.946       | 26.252                 | 1.684  | 2.162                              |                                   |
| 2000 31. dec.        | 139.644            | 66.801                                      | -                                     | 0                      | 66.801  | 3.412  | 0                       | 35.664       | 39.076                 | 2.592  | 2.349                              |                                   |
| 2001 31. dec.        | 165.777            | 78.594                                      | 35.372                                | 0                      | 113.966 | 8.941  | 19.896                  | 31.185       | 60.023                 | 3.118  | 3.589                              |                                   |
| 2001 30. sep.        | 139.743            | 72.474                                      | 3.550                                 | 0                      | 76.024  | 4.168  | 2.400                   | 24.363       | 30.931                 | 2.880  | 2.282                              |                                   |
| 31. okt.             | 144.031            | 76.164                                      | 2.790                                 | 0                      | 78.954  | 5.416  | 19.850                  | 25.090       | 50.357                 | 2.575  | 2.168                              |                                   |
| 30. nov.             | 146.789            | 77.154                                      | 2.120                                 | 0                      | 79.274  | 7.104  | 18.257                  | 25.280       | 50.641                 | 2.671  | 2.487                              |                                   |
| 31. dec.             | 165.777            | 78.594                                      | 35.372                                | 0                      | 113.966 | 8.941  | 19.896                  | 31.185       | 60.023                 | 3.118  | 3.589                              |                                   |
| 2002 31. jan.        | 150.634            | 66.644                                      | 60                                    | 0                      | 66.704  | 6.920  | 16.020                  | 28.696       | 51.636                 | 3.253  | 2.459                              |                                   |
| 28. feb.             | 150.918            | 89.849                                      | 31.793                                | 0                      | 121.642 | 6.828  | 10.527                  | 36.345       | 53.700                 | 3.079  | 2.653                              |                                   |
| 31. mar.             | 157.963            | 70.116                                      | 766                                   | 0                      | 70.882  | 6.657  | 19.947                  | 28.001       | 54.605                 | 3.858  | 2.557                              |                                   |
| 30. apr.             | 158.192            | 96.825                                      | 9.775                                 | 0                      | 106.600 | 6.794  | 19.909                  | 27.394       | 54.098                 | 4.999  | 2.526                              |                                   |
| 31. maj              | 157.245            | 82.284                                      | 0                                     | 0                      | 82.284  | 6.128  | 17.897                  | 26.650       | 50.675                 | 4.473  | 2.696                              |                                   |
| 30. jun.             | 166.569            | 100.520                                     | 17.650                                | 0                      | 118.170 | 11.168 | 5.000                   | 25.235       | 41.404                 | 2.725  | 4.573                              |                                   |
| 31. jul.             | 160.043            | 90.393                                      | 4.500                                 | 0                      | 94.893  | 5.048  | 19.879                  | 27.230       | 52.157                 | 2.507  | 4.212                              |                                   |
| 31. avg.             | 161.155            | 87.528                                      | 2.547                                 | 0                      | 90.075  | 4.530  | 19.878                  | 27.644       | 52.053                 | 2.702  | 5.251                              |                                   |
| 30. sep.             | 161.589            | 86.946                                      | 1.280                                 | 0                      | 88.226  | 3.953  | 19.873                  | 141.146      | 164.972                | 3.630  | 3.832                              |                                   |
| 31. okt.             | 165.971            | 80.657                                      | 75                                    | 0                      | 80.732  | 3.733  | 133.461                 | 27.335       | 164.528                | 4.962  | 3.577                              |                                   |

| Terjatve do domačih bank |                    |                       |         |                |              |       |                |              |               | Aktiva    |
|--------------------------|--------------------|-----------------------|---------|----------------|--------------|-------|----------------|--------------|---------------|-----------|
| Posojila                 |                    |                       |         |                | Skupaj       | Vloge | Druge terjatve | Skupaj       | Ostala aktiva | Skupaj    |
| Reeskontne kvote         | Lombardna posojila | Likvidnostna posojila | Reodkup | Druge posojila |              |       |                |              |               |           |
| 11                       | 12                 | 13                    | 14      | 15             | 16=11+...+15 | 17    | 18             | 19=16+...+18 | 20            | 21        |
| 934                      | 0                  | 0                     | 1.005   | 458            | 2.396        | 447   | 977            | 3.821        | 336           | 19.307    |
| -                        | 152                | 15.000                | 0       | 443            | 15.595       | 99    | 600            | 16.295       | 1.988         | 97.902    |
| -                        | 351                | 13.611                | 1.488   | 395            | 15.845       | 147   | 10             | 16.002       | 1.506         | 140.113   |
| -                        | 0                  | 13.784                | 12.574  | 3.281          | 29.639       | 252   | 8              | 29.899       | 4.865         | 240.189   |
| -                        | 66                 | 7.667                 | 16.804  | 18.295         | 42.832       | 223   | 1              | 43.056       | 3.620         | 312.391   |
| -                        | 209                | 1.269                 | 13.650  | 291            | 15.418       | 298   | 0              | 15.716       | 3.540         | 364.124   |
| -                        | 0                  | 0                     | 13.675  | 4.160          | 17.834       | 245   | 0              | 18.079       | 5.232         | 597.718   |
| -                        | 0                  | 0                     | 3.454   | 174            | 3.628        | 280   | 0              | 3.909        | 5.264         | 618.700   |
| -                        | 859                | 2.065                 | 22.397  | 152            | 25.474       | 349   | 0              | 25.823       | 5.681         | 677.177   |
| -                        | 0                  | 0                     | 21.760  | 112            | 21.871       | 375   | 0              | 22.246       | 5.362         | 769.100   |
| -                        | 0                  | 0                     | 260.909 | 75             | 260.984      | 400   | 0              | 261.384      | 9.522         | 1.141.031 |
| -                        | 0                  | 4.000                 | 117.928 | 82             | 122.010      | 409   | 0              | 122.419      | 5.061         | 976.010   |
| -                        | 0                  | 0                     | 149.441 | 75             | 149.516      | 388   | 0              | 149.905      | 7.170         | 1.015.956 |
| -                        | 0                  | 0                     | 188.440 | 75             | 188.515      | 388   | 0              | 188.903      | 7.162         | 1.047.414 |
| -                        | 0                  | 0                     | 260.909 | 75             | 260.984      | 400   | 0              | 261.384      | 9.522         | 1.141.031 |
| -                        | 1.002              | 0                     | 255.376 | 75             | 256.453      | 345   | 0              | 256.797      | 6.282         | 1.152.593 |
| -                        | 0                  | 0                     | 274.329 | 75             | 274.404      | 255   | 0              | 274.659      | 5.889         | 1.218.608 |
| -                        | 1.920              | 0                     | 285.195 | 66             | 287.181      | 191   | 0              | 287.372      | 5.875         | 1.219.163 |
| -                        | 0                  | 0                     | 318.552 | 60             | 318.612      | 127   | 0              | 318.739      | 7.209         | 1.245.804 |
| -                        | 0                  | 0                     | 332.546 | 60             | 332.605      | 40    | 0              | 332.645      | 7.070         | 1.247.746 |
| -                        | 0                  | 0                     | 345.771 | 60             | 345.830      | 39    | 0              | 345.869      | 7.889         | 1.276.300 |
| -                        | 0                  | 0                     | 326.176 | 60             | 326.236      | 83    | 0              | 326.319      | 8.354         | 1.280.666 |
| -                        | 981                | 0                     | 340.721 | 60             | 341.762      | 95    | 0              | 341.856      | 8.447         | 1.296.880 |
| -                        | 3.422              | 0                     | 349.434 | 18             | 352.874      | 98    | 0              | 352.972      | 9.887         | 1.427.682 |
| -                        | 0                  | 0                     | 373.620 | 18             | 373.638      | 73    | 0              | 373.711      | 9.907         | 1.447.159 |

| Pasiva   |           |                               |                                  |          |               |                              |                       |               |                    |               |           |
|----------|-----------|-------------------------------|----------------------------------|----------|---------------|------------------------------|-----------------------|---------------|--------------------|---------------|-----------|
| Vloge    |           | Izdani vrednostni papirji     |                                  |          | Omejene vloge | Sredstva v plačilnem prometu | Vloge in posojila MFO | Alokacija SDR | Kapital in rezerve | Ostala pasiva | Skupaj    |
| Skupaj   | Skupaj    | Blagajniški zapisi v tolarjih | Blagajniški zapisi v tuji valuti | Skupaj   |               |                              |                       |               |                    |               |           |
| 12=10+11 | 13=5+9+12 | 14                            | 15                               | 16=14+15 | 17            | 18                           | 19                    | 20            | 21                 | 22            | 23        |
| 60       | 7.793     | 0                             | 0                                | 0        | 54            | 0                            | -                     | -             | 1.390              | 302           | 19.307    |
| 862      | 17.361    | 2.443                         | 38.317                           | 40.760   | 38            | 521                          | -                     | -             | 8.293              | 5.396         | 97.902    |
| 909      | 22.496    | 2.827                         | 47.558                           | 50.385   | 365           | 332                          | 1.541                 | 4.572         | 19.741             | 6.069         | 140.113   |
| 1.104    | 57.031    | 12.447                        | 87.321                           | 99.768   | 1.823         | 156                          | 923                   | 4.695         | 21.090             | 4.086         | 240.189   |
| 1.370    | 84.057    | 6.623                         | 120.049                          | 126.671  | 1.915         | 420                          | 522                   | 4.763         | 26.291             | 3.847         | 312.391   |
| 1.601    | 66.990    | 16.317                        | 162.130                          | 178.447  | 860           | 15                           | 242                   | 5.174         | 36.734             | 4.222         | 364.124   |
| 2.148    | 80.331    | 75.781                        | 289.192                          | 364.973  | 2.294         | 0                            | 58                    | 5.805         | 52.314             | 6.289         | 597.718   |
| 3.533    | 84.896    | 80.103                        | 282.379                          | 362.483  | 4.299         | 0                            | 170                   | 5.772         | 51.596             | 4.817         | 618.700   |
| 3.846    | 91.350    | 27.371                        | 310.388                          | 337.759  | 4.295         | 2                            | 124                   | 6.868         | 86.479             | 7.811         | 677.177   |
| 4.941    | 110.818   | 6.946                         | 358.324                          | 365.270  | 4.583         | 2                            | 109                   | 7.534         | 56.915             | 84.225        | 769.100   |
| 6.707    | 180.696   | 125.912                       | 458.777                          | 584.689  | 4.906         | 31                           | 278                   | 8.013         | 128.216            | 68.425        | 1.141.031 |
| 5.162    | 112.117   | 78.627                        | 438.381                          | 517.008  | 4.484         | 1                            | 1.110                 | 7.854         | 152.056            | 41.636        | 976.010   |
| 4.743    | 134.053   | 80.229                        | 442.538                          | 522.767  | 5.471         | 1                            | 382                   | 7.891         | 152.056            | 49.304        | 1.015.956 |
| 5.158    | 135.072   | 111.780                       | 447.770                          | 559.550  | 4.475         | 19                           | 519                   | 7.987         | 152.056            | 40.948        | 1.047.414 |
| 6.707    | 180.696   | 125.912                       | 458.777                          | 584.689  | 4.906         | 31                           | 278                   | 8.013         | 128.216            | 68.425        | 1.141.031 |
| 5.712    | 124.052   | 191.550                       | 472.914                          | 664.464  | 4.517         | 1                            | 559                   | 8.118         | 163.014            | 37.233        | 1.152.593 |
| 5.732    | 181.075   | 158.004                       | 511.674                          | 669.678  | 4.403         | 2                            | 272                   | 8.151         | 163.014            | 41.094        | 1.218.608 |
| 6.414    | 131.902   | 198.886                       | 512.423                          | 711.309  | 5.106         | 3                            | 1.359                 | 8.157         | 163.014            | 40.351        | 1.219.163 |
| 7.526    | 168.223   | 187.179                       | 514.002                          | 701.181  | 5.334         | 1                            | 586                   | 8.022         | 163.014            | 41.252        | 1.245.804 |
| 7.169    | 140.129   | 215.163                       | 515.729                          | 730.891  | 4.578         | 0                            | 706                   | 7.908         | 163.014            | 43.275        | 1.247.746 |
| 7.299    | 166.872   | 184.386                       | 545.001                          | 729.387  | 6.215         | 49                           | 7                     | 7.677         | 163.014            | 36.510        | 1.276.300 |
| 6.718    | 153.768   | 189.043                       | 561.908                          | 750.951  | 4.335         | 0                            | 7                     | 7.805         | 163.014            | 40.743        | 1.280.666 |
| 7.953    | 150.081   | 206.032                       | 560.103                          | 766.136  | 4.404         | 0                            | 33                    | 7.800         | 185.411            | 21.860        | 1.296.880 |
| 7.462    | 260.660   | 215.125                       | 563.330                          | 778.455  | 4.732         | 0                            | 20                    | 7.854         | 185.411            | 28.960        | 1.427.682 |
| 8.540    | 253.800   | 236.137                       | 562.990                          | 799.128  | 5.290         | 0                            | 4                     | 7.831         | 185.411            | 29.724        | 1.447.159 |

## 1.4. Bilanca poslovnih bank

| Mio tolarjev  | Aktiva        |                                |                               |                       |                         |         |                                  |                                   |                     |                    |
|---------------|---------------|--------------------------------|-------------------------------|-----------------------|-------------------------|---------|----------------------------------|-----------------------------------|---------------------|--------------------|
|               | Domača aktiva |                                |                               |                       |                         |         |                                  |                                   |                     |                    |
|               | Rezerve       |                                | Terjatve do denarnega sistema |                       |                         |         | Terjatve do nenedarnih sektorjev |                                   |                     |                    |
|               | Blagajna      | Ziro računi in računi obveznih | Vloge, posojila itd.          | Vrednostni papirji BS | Vrednostni papirji bank | Skupaj  | Okvima posojila itd.             | Kratkoročna posojila <sup>1</sup> | Dolgoročna posojila | Vrednostni papirji |
| Stolpec       | 1             | 2                              | 3                             | 4                     | 5                       | 6=3+4+5 | 7                                | 8                                 | 9                   | 10                 |
| Koda          |               |                                |                               |                       |                         |         |                                  |                                   |                     |                    |
| 1991 31. dec. | 593           | 6.109                          | 32.281                        | 0                     | 3.032                   | 35.313  | 7.496                            | 36.419                            | 83.786              | 5.003              |
| 1992 31. dec. | 1.349         | 6.334                          | 61.470                        | 31.794                | 3.268                   | 96.533  | 10.555                           | 75.892                            | 139.734             | 28.986             |
| 1993 31. dec. | 2.065         | 10.483                         | 92.996                        | 38.077                | 2.406                   | 133.479 | 18.651                           | 99.112                            | 196.125             | 206.485            |
| 1994 31. dec. | 3.592         | 27.475                         | 76.127                        | 82.418                | 2.993                   | 161.539 | 26.454                           | 163.635                           | 226.458             | 246.836            |
| 1995 31. dec. | 4.278         | 33.681                         | 66.371                        | 106.958               | 9.263                   | 182.593 | 33.705                           | 231.411                           | 351.697             | 288.416            |
| 1996 31. dec. | 5.016         | 43.093                         | 66.790                        | 160.917               | 6.102                   | 233.809 | 39.398                           | 240.696                           | 445.827             | 303.441            |
| 1997 31. dec. | 8.019         | 55.067                         | 43.515                        | 345.084               | 10.442                  | 399.040 | 48.552                           | 280.751                           | 523.292             | 326.390            |
| 1998 31. dec. | 11.577        | 62.863                         | 48.240                        | 344.486               | 19.026                  | 411.752 | 58.599                           | 381.326                           | 659.751             | 347.572            |
| 1999 31. dec. | 18.120        | 61.253                         | 59.886                        | 327.910               | 28.322                  | 416.119 | 68.170                           | 474.481                           | 832.512             | 350.341            |
| 2000 31. dec. | 20.618        | 66.801                         | 97.647                        | 365.317               | 30.327                  | 493.292 | 79.131                           | 588.093                           | 963.257             | 386.736            |
| 2001 31. dec. | 24.655        | 78.594                         | 134.983                       | 584.164               | 30.027                  | 749.174 | 89.905                           | 689.392                           | 1.135.686           | 457.190            |
| 2001 30. sep. | 18.007        | 72.475                         | 96.118                        | 516.899               | 38.418                  | 651.435 | 100.622                          | 669.144                           | 1.055.978           | 453.230            |
| 31. okt.      | 20.333        | 76.164                         | 74.621                        | 522.627               | 29.382                  | 626.630 | 100.203                          | 691.964                           | 1.077.155           | 451.473            |
| 30. nov.      | 21.228        | 77.154                         | 74.820                        | 559.337               | 29.778                  | 663.935 | 101.243                          | 680.741                           | 1.092.700           | 456.411            |
| 31. dec.      | 24.655        | 78.594                         | 134.983                       | 584.164               | 30.027                  | 749.174 | 89.905                           | 689.392                           | 1.135.686           | 457.190            |
| 2002 31. jan. | 22.224        | 66.644                         | 81.348                        | 663.619               | 31.620                  | 776.587 | 93.375                           | 679.926                           | 1.144.709           | 483.104            |
| 28. feb.      | 21.898        | 89.849                         | 108.935                       | 668.592               | 31.423                  | 808.950 | 85.386                           | 694.091                           | 1.164.804           | 495.090            |
| 31. mar.      | 23.059        | 70.116                         | 67.254                        | 709.387               | 32.507                  | 809.148 | 91.032                           | 691.430                           | 1.182.580           | 520.646            |
| 30. apr.      | 24.942        | 96.825                         | 81.885                        | 698.574               | 31.956                  | 812.416 | 91.550                           | 696.028                           | 1.197.399           | 535.575            |
| 31. maj       | 23.415        | 82.153                         | 74.805                        | 727.492               | 31.014                  | 833.312 | 91.924                           | 693.664                           | 1.209.481           | 540.519            |
| 30. jun.      | 21.802        | 98.651                         | 108.715                       | 724.917               | 31.108                  | 864.740 | 89.208                           | 691.809                           | 1.226.552           | 547.996            |
| 31. jul.      | 24.160        | 89.257                         | 84.450                        | 745.499               | 30.894                  | 860.843 | 95.971                           | 696.820                           | 1.246.017           | 563.144            |
| 31. avg.      | 22.427        | 86.559                         | 78.258                        | 760.022               | 33.531                  | 871.811 | 99.484                           | 700.054                           | 1.257.057           | 557.717            |
| 30. sep.      | 24.315        | 86.090                         | 73.708                        | 771.691               | 32.241                  | 877.640 | 100.262                          | 714.966                           | 1.270.866           | 560.828            |
| 31. okt.      | 25.874        | 79.939                         | 74.647                        | 792.286               | 31.709                  | 898.642 | 103.988                          | 698.028                           | 1.298.216           | 562.580            |

| Mio tolarjev    | Pasiva                          |                     |                       |         |                                    |              |               |       |           |         |
|-----------------|---------------------------------|---------------------|-----------------------|---------|------------------------------------|--------------|---------------|-------|-----------|---------|
|                 | Domača pasiva                   |                     |                       |         |                                    |              |               |       |           |         |
|                 | Obveznosti do denarnega sistema |                     |                       |         | Obveznosti do nenedarnih sektorjev |              |               |       |           |         |
|                 | Vloge                           | Posojila itd. od BS | Posojila itd. od bank | Skupaj  | Tolarske vloge                     |              |               |       |           | Skupaj  |
| Vpogledne vloge |                                 |                     |                       |         | Hranilne vloge                     | Vezane vloge | Omejene vloge |       |           |         |
| Stolpec         | 1                               | 2                   | 3                     | 4=1+2+3 | 5                                  | 6            | 7             | 8     | 9=5+6+7+8 | 10      |
| Koda            |                                 |                     |                       |         |                                    |              |               |       |           |         |
| 1991 31. dec.   | 1.922                           | 1.398               | 34.161                | 37.480  | 29.496                             | 7.133        | 28.274        | 1.009 | 65.912    | 63.181  |
| 1992 31. dec.   | 3.526                           | 15.606              | 58.986                | 78.118  | 53.844                             | 20.382       | 84.280        | 1.241 | 159.747   | 128.207 |
| 1993 31. dec.   | 43.349                          | 15.479              | 53.241                | 112.069 | 79.430                             | 29.873       | 157.088       | 1.521 | 267.913   | 210.311 |
| 1994 31. dec.   | 29.971                          | 29.639              | 52.406                | 112.016 | 115.894                            | 41.893       | 277.421       | 4.263 | 439.472   | 245.455 |
| 1995 31. dec.   | 28.782                          | 41.665              | 39.299                | 109.746 | 139.961                            | 54.676       | 350.098       | 3.825 | 548.560   | 325.422 |
| 1996 31. dec.   | 34.184                          | 15.277              | 38.573                | 88.035  | 163.327                            | 65.159       | 450.608       | 3.122 | 682.216   | 384.410 |
| 1997 31. dec.   | 8.684                           | 17.834              | 37.372                | 63.891  | 187.948                            | 79.059       | 648.103       | 3.141 | 918.251   | 404.668 |
| 1998 31. dec.   | 8.594                           | 3.528               | 42.535                | 54.656  | 233.202                            | 99.660       | 829.809       | 4.204 | 1.166.875 | 428.099 |
| 1999 31. dec.   | 11.966                          | 25.474              | 50.050                | 87.489  | 268.595                            | 124.482      | 890.909       | 3.894 | 1.287.880 | 497.783 |
| 2000 31. dec.   | 17.353                          | 22.083              | 82.016                | 121.452 | 295.818                            | 147.961      | 970.783       | 5.132 | 1.419.694 | 663.618 |
| 2001 31. dec.   | 42.708                          | 260.984             | 59.366                | 363.058 | 344.452                            | 170.654      | 1.261.670     | 6.325 | 1.783.101 | 922.940 |
| 2001 30. sep.   | 31.446                          | 122.010             | 63.407                | 216.863 | 306.081                            | 160.599      | 1.167.941     | 3.840 | 1.638.462 | 786.192 |
| 31. okt.        | 26.551                          | 149.516             | 47.491                | 223.558 | 305.435                            | 160.699      | 1.196.423     | 7.433 | 1.669.991 | 800.036 |
| 30. nov.        | 27.608                          | 188.515             | 45.661                | 261.785 | 316.523                            | 161.795      | 1.227.026     | 4.395 | 1.709.740 | 843.328 |
| 31. dec.        | 42.708                          | 260.984             | 59.366                | 363.058 | 344.452                            | 170.654      | 1.261.670     | 6.325 | 1.783.101 | 922.940 |
| 2002 31. jan.   | 26.503                          | 256.453             | 58.147                | 341.103 | 329.756                            | 170.468      | 1.315.965     | 6.796 | 1.822.985 | 937.209 |
| 28. feb.        | 18.163                          | 274.404             | 62.909                | 355.476 | 326.580                            | 173.550      | 1.330.796     | 6.917 | 1.837.843 | 944.984 |
| 31. mar.        | 14.151                          | 287.181             | 55.969                | 357.302 | 336.242                            | 174.778      | 1.344.309     | 8.302 | 1.863.630 | 946.390 |
| 30. apr.        | 18.800                          | 318.612             | 57.475                | 394.888 | 340.860                            | 177.155      | 1.386.220     | 6.088 | 1.910.323 | 937.615 |
| 31. maj         | 29.288                          | 335.426             | 49.203                | 413.917 | 354.401                            | 151.103      | 1.416.515     | 6.269 | 1.928.288 | 948.141 |
| 30. jun.        | 45.352                          | 345.830             | 47.512                | 438.695 | 359.639                            | 162.532      | 1.385.554     | 4.930 | 1.912.655 | 948.214 |
| 31. jul.        | 31.881                          | 326.236             | 52.176                | 410.293 | 360.454                            | 159.347      | 1.417.087     | 5.864 | 1.942.751 | 956.038 |
| 31. avg.        | 30.604                          | 341.762             | 49.727                | 422.092 | 357.134                            | 160.604      | 1.430.015     | 5.624 | 1.953.377 | 960.433 |
| 30. sep.        | 37.491                          | 352.874             | 41.442                | 431.807 | 375.472                            | 158.765      | 1.435.690     | 5.657 | 1.975.584 | 960.754 |
| 31. okt.        | 34.795                          | 373.638             | 44.666                | 453.099 | 357.030                            | 154.945      | 1.464.473     | 4.336 | 1.980.785 | 960.229 |



| Aktiva             |             |               |             |                   |               |                    |                                    |                |              |           |
|--------------------|-------------|---------------|-------------|-------------------|---------------|--------------------|------------------------------------|----------------|--------------|-----------|
| Domača aktiva      |             |               |             | Tuja aktiva       |               |                    |                                    |                |              | Skupaj    |
| Kapitalske naložbe | Skupaj      | Ostala aktiva | Skupaj      | Terjatve do bank  |               | Vrednostni papirji | Terjatve do nenedenarnih sektorjev | Druge terjatve | Skupaj       | Skupaj    |
|                    |             |               |             | Gotovina in vloge | Posojila itd. |                    |                                    |                |              |           |
| 11                 | 12=7+...+11 | 13            | 14=1+2+6+12 | 15                | 16            | 17                 | 18                                 | 19             | 20=15+...+19 | 21        |
| 1.132              | 133.836     | 36.659        | 212.510     | 17.079            | 13.052        | 2.974              | 9.131                              | 70.569         | 112.806      | 325.316   |
| 6.779              | 261.946     | 54.128        | 420.289     | 44.247            | 19.741        | 6.226              | 15.822                             | 117.866        | 203.903      | 624.192   |
| 6.186              | 526.559     | 71.206        | 743.792     | 105.169           | 18.189        | 7.597              | 5.220                              | 52.620         | 188.794      | 932.587   |
| 14.812             | 678.195     | 91.239        | 962.040     | 169.188           | 26.599        | 13.539             | 29.990                             | 51.732         | 291.049      | 1.253.089 |
| 17.091             | 922.319     | 108.316       | 1.251.187   | 193.118           | 25.995        | 19.601             | 32.961                             | 30.074         | 301.750      | 1.552.937 |
| 16.209             | 1.045.571   | 106.453       | 1.433.942   | 252.458           | 29.282        | 20.218             | 32.075                             | 31.141         | 365.174      | 1.799.116 |
| 16.788             | 1.195.773   | 119.917       | 1.777.817   | 181.729           | 49.448        | 23.309             | 29.465                             | 32.301         | 316.253      | 2.094.069 |
| 20.044             | 1.467.292   | 136.392       | 2.089.877   | 177.168           | 49.878        | 31.520             | 31.312                             | 32.969         | 322.847      | 2.412.723 |
| 27.755             | 1.753.260   | 158.788       | 2.407.539   | 191.115           | 56.630        | 34.547             | 38.908                             | 34.520         | 355.720      | 2.763.260 |
| 30.589             | 2.047.807   | 194.656       | 2.823.174   | 274.568           | 67.257        | 47.380             | 36.678                             | 37.001         | 462.885      | 3.286.058 |
| 32.643             | 2.404.816   | 218.581       | 3.475.820   | 602.874           | 73.490        | 74.910             | 36.854                             | 38.324         | 826.452      | 4.302.272 |
| 33.085             | 2.312.058   | 215.458       | 3.269.433   | 363.740           | 66.233        | 64.900             | 38.588                             | 38.445         | 571.906      | 3.841.338 |
| 32.824             | 2.353.620   | 217.734       | 3.294.481   | 402.561           | 67.933        | 65.920             | 38.919                             | 38.530         | 613.863      | 3.908.344 |
| 33.078             | 2.364.173   | 218.700       | 3.345.190   | 501.039           | 67.793        | 72.461             | 38.996                             | 38.653         | 718.942      | 4.064.132 |
| 32.643             | 2.404.816   | 218.581       | 3.475.820   | 602.874           | 73.490        | 74.910             | 36.854                             | 38.324         | 826.452      | 4.302.272 |
| 32.168             | 2.433.283   | 218.995       | 3.517.733   | 589.622           | 78.884        | 71.341             | 39.055                             | 38.533         | 817.435      | 4.335.168 |
| 31.962             | 2.471.333   | 220.913       | 3.612.943   | 571.974           | 80.966        | 70.733             | 41.987                             | 38.698         | 804.358      | 4.417.301 |
| 32.327             | 2.518.014   | 226.034       | 3.646.372   | 564.514           | 76.891        | 71.782             | 43.155                             | 38.857         | 795.199      | 4.441.570 |
| 32.449             | 2.553.001   | 221.648       | 3.708.831   | 581.206           | 74.678        | 73.521             | 44.488                             | 38.968         | 812.862      | 4.521.693 |
| 30.886             | 2.566.473   | 170.569       | 3.675.922   | 591.752           | 66.605        | 73.749             | 45.516                             | 39.111         | 816.733      | 4.492.655 |
| 30.677             | 2.586.241   | 172.100       | 3.743.534   | 574.945           | 71.812        | 68.820             | 43.457                             | 39.191         | 798.226      | 4.541.760 |
| 30.783             | 2.632.735   | 171.782       | 3.778.777   | 550.575           | 73.121        | 67.186             | 47.875                             | 39.328         | 778.085      | 4.556.862 |
| 31.008             | 2.645.319   | 173.094       | 3.799.209   | 580.457           | 69.602        | 63.440             | 48.107                             | 39.443         | 801.048      | 4.600.257 |
| 29.891             | 2.676.813   | 176.043       | 3.840.902   | 575.878           | 71.763        | 57.496             | 51.949                             | 39.543         | 796.629      | 4.637.531 |
| 29.674             | 2.692.486   | 172.803       | 3.869.743   | 614.816           | 54.160        | 57.956             | 53.369                             | 39.685         | 819.986      | 4.689.729 |

| Pasiva  |            |                           |                    |               |                |                    |                       |                                      |             |           |
|---|------------|---------------------------|--------------------|---------------|----------------|--------------------|-----------------------|--------------------------------------|-------------|-----------|
| Domača pasiva   |            |                           |                    |               | Tuja pasiva    |                    |                       |                                      |             | Skupaj    |
| Druge obveznosti do države v tuji valuti <sup>1</sup> | Skupaj     | Izdani vrednostni papirji | Kapital in rezerve | Ostala pasiva | Skupaj         | Obveznosti do bank |                       | Obveznosti do nenedenarnih sektorjev | Skupaj      | Skupaj    |
|   |            |                           |                    |               |                | Vloge              | Posojila <sup>1</sup> |                                      |             |           |
| 11  | 12=9+10+11 | 13                        | 14                 | 15            | 16=4+12+...+15 | 17                 | 18                    | 19                                   | 20=17+18+19 | 21        |
| 0   | 129.093    | 2.679                     | 62.921             | 20.449        | 252.623        | 7.694              | 59.698                | 5.301                                | 72.693      | 325.316   |
| 0   | 287.955    | 10.657                    | 102.750            | 27.903        | 507.382        | 11.195             | 89.231                | 16.384                               | 116.809     | 624.192   |
| 0   | 478.224    | 19.008                    | 141.773            | 41.899        | 792.972        | 4.729              | 109.945               | 24.941                               | 139.615     | 932.587   |
| 0   | 684.927    | 20.782                    | 219.691            | 56.520        | 1.093.936      | 6.224              | 122.389               | 30.540                               | 159.153     | 1.253.089 |
| 0   | 873.982    | 45.066                    | 262.841            | 74.432        | 1.366.068      | 2.650              | 144.259               | 39.960                               | 186.869     | 1.552.937 |
| 50.626  | 1.117.251  | 37.082                    | 285.245            | 65.144        | 1.592.757      | 18.515             | 137.721               | 50.123                               | 206.358     | 1.799.116 |
| 52.855  | 1.375.773  | 52.418                    | 320.370            | 75.323        | 1.887.775      | 19.315             | 130.801               | 56.178                               | 206.294     | 2.094.069 |
| 45.248  | 1.640.223  | 57.649                    | 354.932            | 90.291        | 2.197.751      | 28.159             | 130.857               | 55.956                               | 214.973     | 2.412.723 |
| 47.441  | 1.833.104  | 59.670                    | 391.808            | 107.826       | 2.479.897      | 38.151             | 190.382               | 54.829                               | 283.362     | 2.763.259 |
| 40.449  | 2.123.761  | 86.989                    | 443.764            | 134.277       | 2.910.242      | 39.537             | 271.118               | 65.161                               | 375.816     | 3.286.058 |
| 8.546   | 2.714.586  | 126.652                   | 480.512            | 155.330       | 3.840.139      | 53.003             | 319.210               | 89.919                               | 462.133     | 4.302.272 |
| 22.587  | 2.447.241  | 118.847                   | 470.443            | 193.589       | 3.446.984      | 33.037             | 286.842               | 74.476                               | 394.355     | 3.841.338 |
| 22.864  | 2.492.891  | 119.153                   | 463.969            | 196.375       | 3.495.945      | 35.387             | 298.903               | 78.108                               | 412.398     | 3.908.344 |
| 23.320  | 2.576.388  | 123.526                   | 465.678            | 209.493       | 3.636.870      | 34.739             | 311.242               | 81.281                               | 427.262     | 4.064.132 |
| 8.546   | 2.714.586  | 126.652                   | 480.512            | 155.330       | 3.840.139      | 53.003             | 319.210               | 89.919                               | 462.133     | 4.302.272 |
| 8.716   | 2.768.909  | 129.038                   | 483.236            | 175.644       | 3.897.929      | 36.299             | 316.526               | 84.414                               | 437.239     | 4.335.168 |
| 8.753   | 2.791.579  | 130.709                   | 485.263            | 173.886       | 3.936.914      | 76.868             | 320.300               | 83.220                               | 480.387     | 4.417.301 |
| 8.736   | 2.818.756  | 138.620                   | 483.435            | 184.041       | 3.982.154      | 52.340             | 323.229               | 83.847                               | 459.417     | 4.441.570 |
| 8.520   | 2.856.458  | 138.329                   | 483.690            | 182.469       | 4.055.834      | 61.860             | 323.137               | 80.862                               | 465.859     | 4.521.693 |
| 8.319   | 2.884.748  | 133.608                   | 494.193            | 99.649        | 4.026.115      | 59.790             | 328.118               | 78.632                               | 466.540     | 4.492.655 |
| 7.231   | 2.868.100  | 127.829                   | 489.434            | 118.240       | 4.042.296      | 74.922             | 344.702               | 79.839                               | 499.464     | 4.541.760 |
| 7.333   | 2.906.123  | 135.613                   | 490.882            | 107.683       | 4.050.594      | 64.339             | 361.386               | 80.544                               | 506.269     | 4.556.862 |
| 7.342   | 2.921.152  | 136.806                   | 492.793            | 115.375       | 4.088.218      | 64.075             | 365.578               | 82.385                               | 512.038     | 4.600.257 |
| 7.405   | 2.943.743  | 139.540                   | 498.632            | 115.134       | 4.128.856      | 61.205             | 367.341               | 80.129                               | 508.675     | 4.637.531 |
| 7.398   | 2.948.412  | 136.115                   | 498.382            | 116.362       | 4.152.370      | 74.246             | 382.721               | 80.392                               | 537.359     | 4.689.729 |

## 1.5. Terjatve poslovnih bank do domačih nedenarnih sektorjev

| Mio tolarjev    | Terjatve                           |             |            |           |                             |               |         |                       |           |
|-----------------|------------------------------------|-------------|------------|-----------|-----------------------------|---------------|---------|-----------------------|-----------|
|                 | Tolarske terjatve                  |             |            |           |                             |               |         |                       |           |
|                 | Tolarska posojila                  |             |            |           | Tolarski vrednostni papirji |               |         | Kapitalske<br>naložbe | Skupaj    |
|                 | Okvima itd.                        | Kratkoročna | Dolgoročna | Skupaj    | Tržni                       | Investicijski | Skupaj  |                       |           |
| Stolpec<br>Koda | 1                                  | 2           | 3          | 4=1+2+3   | 5                           | 6             | 7=5+6   | 8                     | 9=4+7+8   |
|                 | <b>Skupaj</b>                      |             |            |           |                             |               |         |                       |           |
| 1991 31. dec.   | 5.858                              | 31.957      | 30.595     | 68.410    | 1.870                       | 3.133         | 5.003   | 1.132                 | 74.545    |
| 1992 31. dec.   | 8.634                              | 69.157      | 61.399     | 139.190   | 11.543                      | 17.443        | 28.986  | 6.779                 | 174.955   |
| 1993 31. dec.   | 16.172                             | 91.359      | 110.255    | 217.786   | 11.914                      | 188.257       | 200.172 | 6.186                 | 424.143   |
| 1994 31. dec.   | 25.173                             | 141.712     | 151.834    | 318.719   | 10.704                      | 229.843       | 240.547 | 14.812                | 574.078   |
| 1995 31. dec.   | 33.690                             | 201.767     | 268.076    | 503.533   | 16.954                      | 266.913       | 283.866 | 17.091                | 804.490   |
| 1996 31. dec.   | 39.012                             | 223.784     | 364.200    | 626.996   | 13.343                      | 281.998       | 295.341 | 16.209                | 938.547   |
| 1997 31. dec.   | 47.740                             | 262.670     | 448.887    | 759.297   | 19.165                      | 294.935       | 314.100 | 16.788                | 1.090.185 |
| 1998 31. dec.   | 57.074                             | 323.942     | 580.271    | 961.287   | 49.904                      | 287.836       | 337.740 | 20.044                | 1.319.071 |
| 1999 31. dec.   | 67.409                             | 404.342     | 715.648    | 1.187.399 | 75.140                      | 255.477       | 330.617 | 27.755                | 1.545.772 |
| 2000 31. dec.   | 77.856                             | 497.606     | 793.113    | 1.368.576 | 102.395                     | 253.332       | 355.726 | 30.589                | 1.754.892 |
| 2001 31. dec.   | 86.950                             | 585.226     | 905.967    | 1.578.143 | 162.771                     | 262.675       | 425.446 | 32.643                | 2.036.233 |
| 2002 31. jan.   | 90.547                             | 583.416     | 903.744    | 1.577.706 | 188.698                     | 262.511       | 451.209 | 32.168                | 2.061.084 |
| 28. feb.        | 82.954                             | 596.989     | 907.208    | 1.587.151 | 208.640                     | 252.607       | 461.247 | 31.962                | 2.080.361 |
| 31. mar.        | 88.314                             | 592.244     | 913.042    | 1.593.601 | 226.049                     | 258.678       | 484.727 | 32.327                | 2.110.654 |
| 30. apr.        | 88.772                             | 592.023     | 920.089    | 1.600.884 | 240.470                     | 259.480       | 499.950 | 32.449                | 2.133.283 |
| 31. maj         | 90.280                             | 585.992     | 926.272    | 1.602.545 | 224.503                     | 280.750       | 505.253 | 30.886                | 2.138.683 |
| 30. jun.        | 87.505                             | 580.026     | 937.693    | 1.605.224 | 206.564                     | 306.688       | 513.252 | 30.677                | 2.149.152 |
| 31. jul.        | 92.595                             | 580.929     | 947.066    | 1.620.590 | 216.441                     | 312.856       | 529.297 | 30.783                | 2.180.670 |
| 31. avg.        | 95.560                             | 583.844     | 948.065    | 1.627.469 | 210.158                     | 313.982       | 524.140 | 31.008                | 2.182.616 |
| 30. sep.        | 98.820                             | 593.494     | 953.044    | 1.645.359 | 200.275                     | 326.949       | 527.224 | 29.891                | 2.202.474 |
| 31. okt.        | 102.882                            | 574.212     | 969.252    | 1.646.346 | 201.265                     | 326.951       | 528.217 | 29.674                | 2.204.237 |
|                 | <b>Podjetja in drugi komitenti</b> |             |            |           |                             |               |         |                       |           |
| 1991 31. dec.   | 2.277                              | 30.895      | 21.377     | 54.549    | 1.333                       | 165           | 1.499   | 968                   | 57.016    |
| 1992 31. dec.   | 4.036                              | 64.992      | 42.453     | 111.481   | 5.145                       | 15.066        | 20.211  | 6.118                 | 137.810   |
| 1993 31. dec.   | 2.902                              | 82.795      | 69.115     | 154.812   | 2.519                       | 15.279        | 17.799  | 5.647                 | 178.257   |
| 1994 31. dec.   | 6.248                              | 129.730     | 78.680     | 214.658   | 6.434                       | 15.423        | 21.858  | 13.045                | 249.561   |
| 1995 31. dec.   | 7.109                              | 188.829     | 131.812    | 327.749   | 6.772                       | 16.703        | 23.475  | 12.866                | 364.090   |
| 1996 31. dec.   | 5.554                              | 208.974     | 185.655    | 400.183   | 7.756                       | 16.379        | 24.135  | 13.881                | 438.200   |
| 1997 31. dec.   | 6.206                              | 234.447     | 225.713    | 466.365   | 11.962                      | 11.725        | 23.688  | 14.404                | 504.457   |
| 1998 31. dec.   | 7.082                              | 294.903     | 272.305    | 574.290   | 33.772                      | 13.107        | 46.879  | 15.322                | 636.490   |
| 1999 31. dec.   | 6.759                              | 347.933     | 272.012    | 626.703   | 36.733                      | 11.880        | 48.614  | 17.526                | 692.843   |
| 2000 31. dec.   | 8.065                              | 422.579     | 292.729    | 723.373   | 47.094                      | 12.360        | 59.454  | 17.043                | 799.869   |
| 2001 31. dec.   | 10.018                             | 503.909     | 349.541    | 863.468   | 66.637                      | 2.145         | 68.782  | 17.552                | 949.802   |
| 2002 31. jan.   | 13.275                             | 499.812     | 351.776    | 864.863   | 65.463                      | 2.152         | 67.616  | 16.650                | 949.128   |
| 28. feb.        | 13.622                             | 498.303     | 351.883    | 863.808   | 67.725                      | 2.161         | 69.887  | 16.828                | 950.523   |
| 31. mar.        | 13.856                             | 492.146     | 351.373    | 857.376   | 69.743                      | 2.153         | 71.896  | 16.861                | 946.133   |
| 30. apr.        | 14.483                             | 499.327     | 347.024    | 860.834   | 69.644                      | 2.161         | 71.805  | 16.991                | 949.631   |
| 31. maj         | 14.537                             | 493.026     | 340.866    | 848.429   | 76.296                      | 2.160         | 78.457  | 14.645                | 941.531   |
| 30. jun.        | 14.471                             | 485.490     | 349.302    | 849.263   | 75.415                      | 2.196         | 77.612  | 14.631                | 941.506   |
| 31. jul.        | 15.645                             | 494.832     | 352.576    | 863.054   | 74.633                      | 2.566         | 77.198  | 14.657                | 954.909   |
| 31. avg.        | 16.240                             | 496.342     | 351.440    | 864.022   | 73.455                      | 2.574         | 76.029  | 14.654                | 954.705   |
| 30. sep.        | 16.286                             | 499.568     | 329.471    | 845.325   | 77.403                      | 2.572         | 79.975  | 14.451                | 939.751   |
| 31. okt.        | 16.806                             | 479.158     | 343.256    | 839.220   | 78.631                      | 2.613         | 81.244  | 14.453                | 934.916   |
|                 | <b>Republiški proračun</b>         |             |            |           |                             |               |         |                       |           |
| 1991 31. dec.   | 73                                 | 0           | 845        | 918       | 536                         | 2.959         | 3.495   | -                     | 4.414     |
| 1992 31. dec.   | 21                                 | 0           | 3.086      | 3.106     | 6.398                       | 2.373         | 8.771   | -                     | 11.878    |
| 1993 31. dec.   | 172                                | 100         | 3.004      | 3.276     | 9.395                       | 172.961       | 182.357 | -                     | 185.633   |
| 1994 31. dec.   | 758                                | 0           | 2.837      | 3.594     | 4.270                       | 214.380       | 218.650 | -                     | 222.244   |
| 1995 31. dec.   | 210                                | 0           | 2.524      | 2.735     | 10.182                      | 249.877       | 260.059 | -                     | 262.793   |
| 1996 31. dec.   | 369                                | 0           | 2.919      | 3.288     | 5.587                       | 265.028       | 270.614 | -                     | 273.902   |
| 1997 31. dec.   | 1.085                              | 10          | 11.289     | 12.384    | 7.203                       | 282.927       | 290.130 | -                     | 302.514   |
| 1998 31. dec.   | 2.932                              | 90          | 34.999     | 38.021    | 16.132                      | 274.713       | 290.844 | -                     | 328.865   |
| 1999 31. dec.   | 2.511                              | 8.316       | 86.077     | 96.904    | 38.407                      | 242.328       | 280.735 | 0                     | 377.639   |
| 2000 31. dec.   | 4.373                              | 5.550       | 97.791     | 107.714   | 55.301                      | 239.647       | 294.948 | 0                     | 402.662   |
| 2001 31. dec.   | 2.969                              | 3.482       | 123.562    | 130.013   | 95.891                      | 260.451       | 356.342 | 0                     | 486.355   |
| 2002 31. jan.   | 5.283                              | 3.458       | 117.921    | 126.661   | 122.991                     | 260.281       | 383.271 | 0                     | 509.933   |
| 28. feb.        | 2.233                              | 13.457      | 118.340    | 134.030   | 140.671                     | 250.368       | 391.039 | 0                     | 525.069   |
| 31. mar.        | 2.985                              | 13.528      | 120.324    | 136.836   | 155.816                     | 256.446       | 412.262 | 0                     | 549.099   |
| 30. apr.        | 4.675                              | 3.735       | 124.324    | 132.733   | 170.336                     | 257.241       | 427.577 | 0                     | 560.310   |
| 31. maj         | 4.387                              | 3.962       | 137.097    | 145.446   | 147.961                     | 277.434       | 425.395 | 0                     | 570.842   |
| 30. jun.        | 4.754                              | 4.345       | 136.531    | 145.630   | 131.149                     | 303.333       | 434.481 | 0                     | 580.111   |
| 31. jul.        | 6.725                              | 4.773       | 135.247    | 146.746   | 141.809                     | 308.254       | 450.063 | 0                     | 596.809   |
| 31. avg.        | 7.634                              | 4.864       | 135.701    | 148.199   | 136.703                     | 309.378       | 446.082 | 0                     | 594.282   |
| 30. sep.        | 8.542                              | 5.499       | 158.864    | 172.904   | 122.628                     | 322.340       | 444.967 | 0                     | 617.872   |
| 31. okt.        | 10.451                             | 5.627       | 159.295    | 175.373   | 122.390                     | 322.288       | 444.678 | 0                     | 620.051   |

## 1.5. Terjatve poslovnih bank do domačih nedenarnih sektorjev (nadaljevanje)

| Terjatve                           |             |            |         |                                  |         |             |
|------------------------------------|-------------|------------|---------|----------------------------------|---------|-------------|
| Terjatve v tuji valuti             |             |            |         |                                  |         | Skupaj      |
| Posojila v tuji valuti             |             |            | Skupaj  | Vrednostni papirji v tuji valuti | Skupaj  |             |
| Okvima itd.                        | Kratkoročna | Dolgoročna |         |                                  |         | 13=10+11+12 |
| 10                                 | 11          | 12         |         |                                  |         |             |
| <b>Skupaj</b>                      |             |            |         |                                  |         |             |
| 1.638                              | 4.461       | 53.191     | 59.290  | 0                                | 59.290  | 133.836     |
| 1.921                              | 6.735       | 78.336     | 86.991  | 0                                | 86.991  | 261.946     |
| 2.479                              | 7.753       | 85.870     | 96.102  | 6.314                            | 102.416 | 526.559     |
| 1.281                              | 21.923      | 74.625     | 97.828  | 6.289                            | 104.118 | 678.195     |
| 15                                 | 29.644      | 83.621     | 113.280 | 4.550                            | 117.829 | 922.319     |
| 386                                | 16.912      | 81.626     | 98.924  | 8.100                            | 107.025 | 1.045.571   |
| 811                                | 18.081      | 74.406     | 93.298  | 12.290                           | 105.588 | 1.195.773   |
| 1.525                              | 57.384      | 79.480     | 138.389 | 9.832                            | 148.221 | 1.467.292   |
| 761                                | 70.139      | 116.864    | 187.764 | 19.724                           | 207.488 | 1.753.260   |
| 1.275                              | 90.487      | 170.144    | 261.906 | 31.009                           | 292.915 | 2.047.807   |
| 2.956                              | 104.165     | 229.719    | 336.840 | 31.744                           | 368.584 | 2.404.816   |
| 2.828                              | 96.510      | 240.965    | 340.304 | 31.895                           | 372.199 | 2.433.283   |
| 2.432                              | 97.102      | 257.596    | 357.130 | 33.843                           | 390.973 | 2.471.333   |
| 2.717                              | 99.186      | 269.538    | 371.441 | 35.919                           | 407.361 | 2.518.014   |
| 2.777                              | 104.005     | 277.311    | 384.093 | 35.625                           | 419.718 | 2.553.001   |
| 1.643                              | 107.672     | 283.209    | 392.524 | 35.266                           | 427.790 | 2.566.473   |
| 1.703                              | 111.783     | 288.859    | 402.344 | 34.744                           | 437.089 | 2.586.241   |
| 3.376                              | 115.891     | 298.951    | 418.218 | 33.847                           | 452.065 | 2.632.735   |
| 3.924                              | 116.210     | 308.992    | 429.126 | 33.577                           | 462.703 | 2.645.319   |
| 1.442                              | 121.472     | 317.822    | 440.736 | 33.604                           | 474.339 | 2.676.813   |
| 1.105                              | 123.816     | 328.964    | 453.885 | 34.363                           | 488.248 | 2.692.486   |
| <b>Podjetja in drugi komitenti</b> |             |            |         |                                  |         |             |
| 1.638                              | 4.461       | 48.528     | 54.627  | 0                                | 54.627  | 111.643     |
| 1.917                              | 6.735       | 68.381     | 77.033  | 0                                | 77.033  | 214.843     |
| 2.471                              | 7.753       | 72.745     | 82.969  | 0                                | 82.969  | 261.227     |
| 1.270                              | 12.187      | 62.872     | 76.329  | 0                                | 76.329  | 325.890     |
| 2                                  | 11.071      | 58.403     | 69.476  | 0                                | 69.476  | 433.567     |
| 368                                | 16.094      | 54.924     | 71.386  | 0                                | 71.386  | 509.585     |
| 717                                | 18.081      | 46.952     | 65.751  | 0                                | 65.751  | 570.208     |
| 1.397                              | 47.911      | 51.012     | 100.320 | 0                                | 100.320 | 736.811     |
| 626                                | 69.374      | 84.733     | 154.733 | 834                              | 155.567 | 848.410     |
| 1.144                              | 88.011      | 132.454    | 221.609 | 802                              | 222.411 | 1.022.280   |
| 2.811                              | 102.343     | 206.873    | 312.027 | 0                                | 312.027 | 1.261.828   |
| 2.635                              | 95.113      | 217.515    | 315.263 | 65                               | 315.328 | 1.264.456   |
| 2.275                              | 95.743      | 226.011    | 324.029 | 109                              | 324.138 | 1.274.660   |
| 2.568                              | 97.892      | 232.811    | 333.271 | 109                              | 333.380 | 1.279.514   |
| 2.633                              | 102.703     | 238.948    | 344.284 | 110                              | 344.393 | 1.294.024   |
| 1.475                              | 105.924     | 244.641    | 352.040 | 110                              | 352.150 | 1.293.681   |
| 1.562                              | 109.973     | 248.894    | 360.429 | 0                                | 360.429 | 1.301.935   |
| 3.125                              | 114.053     | 257.785    | 374.963 | 0                                | 374.963 | 1.329.872   |
| 3.718                              | 115.006     | 268.995    | 387.719 | 0                                | 387.719 | 1.342.424   |
| 1.281                              | 120.230     | 275.444    | 396.955 | 0                                | 396.955 | 1.336.706   |
| 924                                | 121.345     | 283.691    | 405.960 | 0                                | 405.960 | 1.340.876   |
| <b>Republiški proračun</b>         |             |            |         |                                  |         |             |
| -                                  | 0           | 4.663      | 4.663   | 0                                | 4.663   | 9.077       |
| -                                  | 0           | 9.955      | 9.955   | 0                                | 9.955   | 21.832      |
| -                                  | 0           | 13.125     | 13.125  | 6.314                            | 19.439  | 205.072     |
| -                                  | 9.736       | 11.753     | 21.489  | 6.289                            | 27.778  | 250.022     |
| -                                  | 15.415      | 25.218     | 40.632  | 4.550                            | 45.182  | 307.976     |
| -                                  | 64          | 26.703     | 26.767  | 8.100                            | 34.867  | 308.769     |
| -                                  | 0           | 27.453     | 27.453  | 12.290                           | 39.744  | 342.257     |
| -                                  | 9.473       | 23.884     | 33.358  | 9.832                            | 43.189  | 372.054     |
| -                                  | 28          | 23.757     | 23.785  | 18.890                           | 42.675  | 420.314     |
| -                                  | 29          | 24.561     | 24.590  | 30.208                           | 54.798  | 457.460     |
| -                                  | 139         | 5.665      | 5.804   | 31.744                           | 37.548  | 523.903     |
| -                                  | 135         | 5.763      | 5.898   | 31.830                           | 37.728  | 547.662     |
| -                                  | 131         | 13.828     | 13.959  | 33.734                           | 47.693  | 572.762     |
| -                                  | 123         | 18.527     | 18.650  | 35.810                           | 54.460  | 603.559     |
| -                                  | 115         | 18.541     | 18.656  | 35.515                           | 54.171  | 614.482     |
| -                                  | 107         | 18.493     | 18.600  | 35.156                           | 53.756  | 624.597     |
| -                                  | 99          | 18.043     | 18.142  | 34.744                           | 52.887  | 632.998     |
| -                                  | 108         | 18.138     | 18.246  | 33.847                           | 52.093  | 648.902     |
| -                                  | 99          | 18.186     | 18.285  | 33.577                           | 51.863  | 646.144     |
| -                                  | 91          | 18.133     | 18.224  | 33.604                           | 51.828  | 669.700     |
| -                                  | 101         | 18.243     | 18.344  | 34.363                           | 52.707  | 672.759     |

## 1.5. Terjatve poslovnih bank do domačih nedenarnih sektorjev (nadaljevanje)

| Mio tolarjev                       | Terjatve          |             |            |         |                             |               |        |                    |         |                        |         |
|------------------------------------|-------------------|-------------|------------|---------|-----------------------------|---------------|--------|--------------------|---------|------------------------|---------|
|                                    | Tolarske terjatve |             |            |         |                             |               |        |                    |         |                        | Skupaj  |
|                                    | Tolarska posojila |             |            |         | Tolarski vrednostni papirji |               |        | Kapitalske naložbe | Skupaj  | Terjatve v tuji valuti |         |
|                                    | Okvirna itd.      | Kratkoročna | Dolgoročna | Skupaj  | Tržni                       | Investicijski | Skupaj |                    |         |                        |         |
| Stolpec                            | 1                 | 2           | 3          | 4=1+2+3 | 5                           | 6             | 7=5+6  | 8                  | 9=4+7+8 | 10                     | 11=9+10 |
| Koda                               |                   |             |            |         |                             |               |        |                    |         |                        |         |
| <b>Prebivalstvo</b>                |                   |             |            |         |                             |               |        |                    |         |                        |         |
| 1991 31. dec.                      | 3.380             | 758         | 6.233      | 10.371  | -                           | -             | -      | -                  | 10.371  | 0                      | 10.371  |
| 1992 31. dec.                      | 4.502             | 3.492       | 14.018     | 22.012  | -                           | -             | -      | -                  | 22.012  | 4                      | 22.016  |
| 1993 31. dec.                      | 12.954            | 6.989       | 35.274     | 55.217  | -                           | -             | -      | -                  | 55.217  | 7                      | 55.225  |
| 1994 31. dec.                      | 17.788            | 8.402       | 65.366     | 91.556  | -                           | -             | -      | -                  | 91.556  | 11                     | 91.567  |
| 1995 31. dec.                      | 26.287            | 7.298       | 126.890    | 160.475 | -                           | -             | -      | -                  | 160.475 | 13                     | 160.488 |
| 1996 31. dec.                      | 32.996            | 5.894       | 168.312    | 207.203 | -                           | -             | -      | -                  | 207.203 | 18                     | 207.221 |
| 1997 31. dec.                      | 40.336            | 6.344       | 194.128    | 240.807 | -                           | -             | -      | -                  | 240.807 | 94                     | 240.901 |
| 1998 31. dec.                      | 46.955            | 7.902       | 247.838    | 302.695 | -                           | -             | -      | -                  | 302.695 | 127                    | 302.822 |
| 1999 31. dec.                      | 57.897            | 26.650      | 351.401    | 435.947 | -                           | -             | -      | -                  | 435.947 | 2.962                  | 438.910 |
| 2000 31. dec.                      | 65.196            | 32.210      | 394.436    | 491.842 | -                           | -             | -      | -                  | 491.842 | 3.144                  | 494.986 |
| 2001 31. dec.                      | 73.832            | 37.883      | 420.489    | 532.204 | -                           | -             | -      | -                  | 532.204 | 3.580                  | 535.784 |
| 2002 31. jan.                      | 71.836            | 37.688      | 421.468    | 530.992 | -                           | -             | -      | -                  | 530.992 | 3.748                  | 534.740 |
| 28. feb.                           | 66.973            | 38.120      | 424.327    | 529.420 | -                           | -             | -      | -                  | 529.420 | 3.661                  | 533.081 |
| 31. mar.                           | 71.374            | 38.984      | 428.675    | 539.033 | -                           | -             | -      | -                  | 539.033 | 3.707                  | 542.740 |
| 30. apr.                           | 69.473            | 39.419      | 436.058    | 544.950 | -                           | -             | -      | -                  | 544.950 | 3.829                  | 548.778 |
| 31. maj                            | 71.182            | 40.207      | 436.885    | 548.274 | -                           | -             | -      | -                  | 548.274 | 4.037                  | 552.310 |
| 30. jun.                           | 68.131            | 40.735      | 439.911    | 548.777 | -                           | -             | -      | -                  | 548.777 | 4.212                  | 552.989 |
| 31. jul.                           | 70.118            | 40.167      | 447.242    | 557.527 | -                           | -             | -      | -                  | 557.527 | 4.363                  | 561.890 |
| 31. avg.                           | 71.586            | 41.157      | 448.785    | 561.528 | -                           | -             | -      | -                  | 561.528 | 4.310                  | 565.838 |
| 30. sep.                           | 73.804            | 41.384      | 452.251    | 567.440 | -                           | -             | -      | -                  | 567.440 | 4.189                  | 571.628 |
| 31. okt.                           | 75.453            | 41.813      | 454.293    | 571.559 | -                           | -             | -      | -                  | 571.559 | 4.239                  | 575.798 |
| <b>Ostali vladni sektor</b>        |                   |             |            |         |                             |               |        |                    |         |                        |         |
| 1991 31. dec.                      | -                 | 52          | 2.102      | 2.154   | 0                           | 9             | 9      | 82                 | 2.245   | -                      | 2.245   |
| 1992 31. dec.                      | -                 | 416         | 1.781      | 2.198   | 0                           | 3             | 3      | 145                | 2.346   | -                      | 2.346   |
| 1993 31. dec.                      | -                 | 535         | 2.308      | 2.842   | 0                           | 16            | 16     | 145                | 3.004   | -                      | 3.004   |
| 1994 31. dec.                      | -                 | 1.612       | 3.536      | 5.148   | 0                           | 40            | 40     | 0                  | 5.188   | -                      | 5.188   |
| 1995 31. dec.                      | -                 | 2.081       | 5.430      | 7.511   | 0                           | 28            | 28     | 0                  | 7.539   | -                      | 7.539   |
| 1996 31. dec.                      | -                 | 3.969       | 6.628      | 10.597  | 0                           | 23            | 23     | 0                  | 10.620  | -                      | 10.620  |
| 1997 31. dec.                      | -                 | 14.653      | 15.373     | 30.026  | 0                           | 17            | 17     | 4                  | 30.046  | -                      | 30.046  |
| 1998 31. dec.                      | -                 | 11.919      | 23.310     | 35.230  | 0                           | 9             | 9      | 4                  | 35.242  | -                      | 35.242  |
| 1999 31. dec.                      | 0                 | 4.217       | 2.262      | 6.479   | 0                           | 1.268         | 1.268  | 0                  | 7.746   | 60                     | 7.807   |
| 2000 31. dec.                      | 0                 | 16.280      | 3.867      | 20.147  | 0                           | 1.325         | 1.325  | 0                  | 21.473  | 52                     | 21.525  |
| 2001 31. dec.                      | 0                 | 19.933      | 4.287      | 24.220  | 0                           | 0             | 0      | 0                  | 24.220  | 27                     | 24.247  |
| 2002 31. jan.                      | 0                 | 20.861      | 4.177      | 25.037  | 0                           | 0             | 0      | 0                  | 25.037  | 27                     | 25.065  |
| 28. feb.                           | 0                 | 25.874      | 4.124      | 29.998  | 0                           | 0             | 0      | 0                  | 29.998  | 27                     | 30.026  |
| 31. mar.                           | 0                 | 26.111      | 4.067      | 30.179  | 0                           | 0             | 0      | 0                  | 30.179  | 28                     | 30.206  |
| 30. apr.                           | 0                 | 26.710      | 4.165      | 30.875  | 0                           | 0             | 0      | 0                  | 30.875  | 28                     | 30.903  |
| 31. maj                            | 0                 | 27.009      | 3.341      | 30.350  | 0                           | 0             | 0      | 0                  | 30.350  | 28                     | 30.377  |
| 30. jun.                           | 0                 | 27.725      | 3.580      | 31.305  | 0                           | 0             | 0      | 0                  | 31.306  | 21                     | 31.326  |
| 31. jul.                           | 0                 | 21.882      | 3.581      | 25.463  | 0                           | 0             | 0      | 0                  | 25.463  | 21                     | 25.484  |
| 31. avg.                           | 0                 | 21.111      | 3.565      | 24.676  | 0                           | 0             | 0      | 0                  | 24.676  | 21                     | 24.697  |
| 30. sep.                           | 0                 | 25.891      | 3.624      | 29.515  | 0                           | 0             | 0      | 0                  | 29.515  | 21                     | 29.536  |
| 31. okt.                           | 0                 | 25.630      | 3.638      | 29.268  | 0                           | 0             | 0      | 0                  | 29.268  | 21                     | 29.289  |
| <b>Druge finančne organizacije</b> |                   |             |            |         |                             |               |        |                    |         |                        |         |
| 1991 31. dec.                      | 128               | 252         | 38         | 418     | 0                           | 0             | 0      | 82                 | 500     | 0                      | 500     |
| 1992 31. dec.                      | 76                | 256         | 61         | 393     | 0                           | 0             | 0      | 516                | 909     | 0                      | 909     |
| 1993 31. dec.                      | 145               | 939         | 555        | 1.639   | 0                           | 0             | 0      | 394                | 2.032   | 0                      | 2.032   |
| 1994 31. dec.                      | 379               | 1.967       | 1.416      | 3.761   | 0                           | 0             | 0      | 1.767              | 5.528   | 0                      | 5.528   |
| 1995 31. dec.                      | 84                | 3.559       | 1.420      | 5.063   | 0                           | 305           | 305    | 4.224              | 9.592   | 3.157                  | 12.749  |
| 1996 31. dec.                      | 92                | 4.946       | 687        | 5.725   | 0                           | 569           | 569    | 2.328              | 8.622   | 754                    | 9.376   |
| 1997 31. dec.                      | 114               | 7.217       | 2.383      | 9.714   | 0                           | 266           | 266    | 2.380              | 12.361  | 0                      | 12.361  |
| 1998 31. dec.                      | 105               | 9.128       | 1.819      | 11.052  | 0                           | 7             | 7      | 4.719              | 15.779  | 4.584                  | 20.363  |
| 1999 31. dec.                      | 243               | 17.226      | 3.897      | 21.366  | 0                           | 1             | 1      | 10.229             | 31.596  | 6.223                  | 37.819  |
| 2000 31. dec.                      | 223               | 20.987      | 4.290      | 25.499  | 0                           | 0             | 0      | 13.547             | 39.046  | 12.510                 | 51.556  |
| 2001 31. dec.                      | 131               | 20.019      | 8.089      | 28.239  | 244                         | 78            | 322    | 15.091             | 43.652  | 15.402                 | 59.054  |
| 2002 31. jan.                      | 154               | 21.597      | 8.401      | 30.152  | 244                         | 78            | 322    | 15.518             | 45.992  | 15.368                 | 61.360  |
| 28. feb.                           | 126               | 21.236      | 8.533      | 29.895  | 244                         | 78            | 322    | 15.134             | 45.351  | 15.453                 | 60.804  |
| 31. mar.                           | 99                | 21.475      | 8.603      | 30.176  | 490                         | 78            | 568    | 15.465             | 46.209  | 15.786                 | 61.995  |
| 30. apr.                           | 142               | 22.832      | 8.518      | 31.492  | 490                         | 78            | 568    | 15.457             | 47.517  | 17.297                 | 64.814  |
| 31. maj                            | 175               | 21.789      | 8.083      | 30.046  | 245                         | 1.156         | 1.401  | 16.240             | 47.687  | 17.820                 | 65.507  |
| 30. jun.                           | 149               | 21.731      | 8.369      | 30.249  | 0                           | 1.159         | 1.159  | 16.045             | 47.453  | 19.540                 | 66.993  |
| 31. jul.                           | 106               | 19.275      | 8.420      | 27.801  | 0                           | 2.036         | 2.036  | 16.125             | 45.962  | 20.625                 | 66.587  |
| 31. avg.                           | 99                | 20.370      | 8.574      | 29.043  | 0                           | 2.029         | 2.029  | 16.353             | 47.426  | 18.790                 | 66.215  |
| 30. sep.                           | 188               | 21.151      | 8.835      | 30.175  | 244                         | 2.038         | 2.282  | 15.440             | 47.896  | 21.347                 | 69.243  |
| 31. okt.                           | 173               | 21.982      | 8.771      | 30.926  | 244                         | 2.050         | 2.295  | 15.221             | 48.442  | 25.321                 | 73.763  |

## 1.6. Obveznosti poslovnih bank do domačih nedenarnih sektorjev

| Mio tolarjev                       | Obveznosti               |                       |           |           |                   |            |         |                        |         |                          |         |
|------------------------------------|--------------------------|-----------------------|-----------|-----------|-------------------|------------|---------|------------------------|---------|--------------------------|---------|
|                                    | Tolarske vloge           |                       |           |           |                   |            |         |                        |         |                          | Skupaj  |
|                                    | Tolarske vpogledne vloge | Tolarske vezane vloge |           |           |                   |            | Skupaj  | Tolarske omejene vloge | Skupaj  | Obveznosti v tuji valuti |         |
|                                    |                          | 1-30 dni              | 31-90 dni | 91-1 leto | Druge kratkoročne | Dolgoročne |         |                        |         |                          |         |
| Stolpec                            | 2                        | 3                     | 4         | 5         | 6                 | 7=2+...+6  | 8       | 9=1+7+8                | 10      | 11=9+10                  |         |
| Koda                               |                          |                       |           |           |                   |            |         |                        |         |                          |         |
| <b>Skupaj vladni sektor</b>        |                          |                       |           |           |                   |            |         |                        |         |                          |         |
| 1991 31. dec.                      | 10.372                   | 167                   | 972       | 892       | 251               | 748        | 3.030   | 51                     | 13.454  | 27                       | 13.480  |
| 1992 31. dec.                      | 14.542                   | 10.889                | 8.887     | 1.608     | 1.244             | 1.736      | 24.364  | 115                    | 39.021  | 64                       | 39.085  |
| 1993 31. dec.                      | 22.442                   | 19.686                | 14.713    | 5.415     | 1.049             | 3.646      | 44.509  | 121                    | 67.071  | 122                      | 67.193  |
| 1994 31. dec.                      | 31.084                   | 25.136                | 21.713    | 7.443     | 170               | 4.875      | 59.337  | 418                    | 90.839  | 170                      | 91.009  |
| 1995 31. dec.                      | 35.103                   | 20.432                | 15.643    | 21.184    | 0                 | 8.290      | 65.549  | 94                     | 100.746 | 202                      | 100.948 |
| 1996 31. dec.                      | 34.410                   | 16.290                | 23.514    | 12.862    | 0                 | 12.344     | 65.010  | 260                    | 99.679  | 50.871                   | 150.550 |
| 1997 31. dec.                      | 33.318                   | 30.385                | 22.045    | 25.358    | 0                 | 14.039     | 91.828  | 158                    | 125.303 | 53.105                   | 178.408 |
| 1998 31. dec.                      | 37.127                   | 41.721                | 33.121    | 29.942    | 0                 | 24.349     | 129.133 | 135                    | 166.396 | 45.512                   | 211.908 |
| 1999 31. dec.                      | 26.448                   | 50.308                | 34.172    | 27.168    | 0                 | 27.328     | 138.976 | 490                    | 165.914 | 47.971                   | 213.885 |
| 2000 31. dec.                      | 25.749                   | 22.075                | 26.812    | 26.168    | 0                 | 32.892     | 107.948 | 527                    | 134.224 | 41.157                   | 175.381 |
| 2001 31. dec.                      | 21.201                   | 28.448                | 24.492    | 36.181    | 0                 | 35.692     | 124.814 | 269                    | 146.284 | 9.430                    | 155.714 |
| 2002 31. jan.                      | 21.270                   | 32.099                | 24.057    | 38.124    | 0                 | 37.340     | 131.620 | 385                    | 153.275 | 10.247                   | 163.521 |
| 28. feb.                           | 23.053                   | 28.587                | 23.430    | 40.534    | 0                 | 38.671     | 131.222 | 274                    | 154.550 | 10.206                   | 164.756 |
| 31. mar.                           | 20.809                   | 22.947                | 23.641    | 41.220    | 0                 | 40.778     | 128.586 | 289                    | 149.685 | 10.266                   | 159.951 |
| 30. apr.                           | 20.024                   | 37.435                | 21.995    | 43.257    | 0                 | 41.998     | 144.686 | 292                    | 165.002 | 9.569                    | 174.571 |
| 31. maj                            | 22.579                   | 43.305                | 20.511    | 44.866    | 0                 | 43.309     | 151.989 | 278                    | 174.846 | 9.295                    | 184.141 |
| 30. jun.                           | 6.528                    | 31.676                | 19.088    | 46.276    | 0                 | 41.390     | 138.429 | 18                     | 144.975 | 8.233                    | 153.208 |
| 31. jul.                           | 8.085                    | 26.663                | 42.382    | 44.239    | 0                 | 42.036     | 155.320 | 145                    | 163.551 | 8.299                    | 171.850 |
| 31. avg.                           | 10.120                   | 31.345                | 38.750    | 42.906    | 0                 | 44.223     | 157.225 | 2                      | 167.346 | 8.382                    | 175.728 |
| 30. sep.                           | 14.761                   | 35.138                | 40.481    | 40.429    | 0                 | 44.944     | 160.992 | 62                     | 175.816 | 8.712                    | 184.528 |
| 31. okt.                           | 14.244                   | 33.669                | 55.815    | 36.798    | 0                 | 44.971     | 171.252 | 62                     | 185.558 | 8.330                    | 193.888 |
| <b>Druge finančne organizacije</b> |                          |                       |           |           |                   |            |         |                        |         |                          |         |
| 1991 31. dec.                      | 35                       | 26                    | 0         | 19        | 157               | 42         | 244     | -                      | 279     | 2.732                    | 3.011   |
| 1992 31. dec.                      | 133                      | 107                   | 0         | 2         | 1.318             | 79         | 1.505   | -                      | 1.638   | 4.363                    | 6.000   |
| 1993 31. dec.                      | 219                      | 168                   | 0         | 1         | 4.110             | 572        | 4.850   | -                      | 5.069   | 4.853                    | 9.922   |
| 1994 31. dec.                      | 658                      | 716                   | 11.372    | 644       | 159               | 1.852      | 14.743  | -                      | 15.401  | 1.637                    | 17.037  |
| 1995 31. dec.                      | 759                      | 1.796                 | 15.262    | 6.088     | 172               | 4.496      | 27.814  | -                      | 28.573  | 673                      | 29.245  |
| 1996 31. dec.                      | 1.496                    | 1.905                 | 23.122    | 10.215    | 13                | 10.184     | 45.440  | -                      | 46.936  | 364                      | 47.300  |
| 1997 31. dec.                      | 3.272                    | 4.922                 | 9.634     | 29.511    | 0                 | 41.273     | 85.340  | 81                     | 88.693  | 0                        | 88.693  |
| 1998 31. dec.                      | 4.082                    | 5.124                 | 7.749     | 38.520    | 0                 | 68.536     | 119.929 | 149                    | 124.160 | 0                        | 124.160 |
| 1999 31. dec.                      | 5.139                    | 7.783                 | 4.108     | 46.430    | 0                 | 88.830     | 147.151 | 137                    | 152.426 | 528                      | 152.954 |
| 2000 31. dec.                      | 6.596                    | 12.131                | 5.432     | 47.129    | 0                 | 98.152     | 162.845 | 157                    | 169.598 | 2.427                    | 172.024 |
| 2001 31. dec.                      | 5.946                    | 10.429                | 9.511     | 66.425    | 0                 | 133.842    | 220.207 | 2.255                  | 228.408 | 10.644                   | 239.052 |
| 2002 31. jan.                      | 7.111                    | 10.330                | 9.720     | 70.171    | 0                 | 136.964    | 227.186 | 2.534                  | 236.831 | 10.719                   | 247.550 |
| 28. feb.                           | 6.973                    | 10.913                | 9.721     | 68.421    | 0                 | 137.797    | 226.852 | 2.570                  | 236.395 | 11.731                   | 248.126 |
| 31. mar.                           | 7.353                    | 11.149                | 6.264     | 67.778    | 0                 | 142.113    | 227.303 | 2.802                  | 237.458 | 16.004                   | 253.462 |
| 30. apr.                           | 5.624                    | 19.884                | 19.496    | 67.299    | 0                 | 144.730    | 251.409 | 490                    | 257.523 | 11.880                   | 269.404 |
| 31. maj                            | 5.798                    | 19.587                | 10.094    | 71.145    | 0                 | 146.088    | 246.914 | 150                    | 252.862 | 15.559                   | 268.421 |
| 30. jun.                           | 6.584                    | 18.972                | 11.022    | 68.950    | 0                 | 144.308    | 243.252 | 104                    | 249.940 | 16.294                   | 266.234 |
| 31. jul.                           | 8.200                    | 7.323                 | 15.402    | 68.570    | 0                 | 142.263    | 233.558 | 159                    | 241.917 | 16.889                   | 258.805 |
| 31. avg.                           | 7.365                    | 7.870                 | 17.428    | 70.770    | 0                 | 142.355    | 238.423 | 141                    | 245.930 | 16.290                   | 262.220 |
| 30. sep.                           | 10.492                   | 7.517                 | 19.096    | 69.033    | 0                 | 142.777    | 238.423 | 8                      | 248.923 | 16.325                   | 265.248 |
| 31. okt.                           | 5.524                    | 6.005                 | 18.148    | 68.422    | 0                 | 141.049    | 233.624 | 1                      | 239.150 | 19.449                   | 258.599 |

## 1.6. Obveznosti poslovnih bank do domačih nedenarnih sektorjev (nadaljevanje)

| Mio tolarjev  | Obveznosti                         |                         |                       |           |               |                   |            |           |                        |            |
|---------------|------------------------------------|-------------------------|-----------------------|-----------|---------------|-------------------|------------|-----------|------------------------|------------|
|               | Tolarske vloge                     |                         |                       |           |               |                   |            |           |                        |            |
|               | Tolarske vpogledne vloge           | Tolarske hranilne vloge | Tolarske vezane vloge |           |               |                   |            | Skupaj    | Tolarske omejene vloge | Skupaj     |
|               |                                    |                         | 1-30 dni              | 31-90 dni | 91 dni-1 leto | Druge kratkoročne | Dolgoročne |           |                        |            |
| Stolpec Koda  | 1                                  | 2                       | 3                     | 4         | 5             | 6                 | 7          | 8=3+...+7 | 9                      | 10=1+2+8+9 |
|               | <b>Skupaj</b>                      |                         |                       |           |               |                   |            |           |                        |            |
| 1991 31. dec. | 29.496                             | 7.133                   | 1.172                 | 12.720    | 7.504         | 1.781             | 5.097      | 28.274    | 1.009                  | 65.912     |
| 1992 31. dec. | 53.844                             | 20.382                  | 15.306                | 32.641    | 18.245        | 6.604             | 11.485     | 84.280    | 1.241                  | 159.747    |
| 1993 31. dec. | 79.430                             | 29.873                  | 28.992                | 53.526    | 44.326        | 10.899            | 19.345     | 157.088   | 1.521                  | 267.913    |
| 1994 31. dec. | 115.894                            | 41.893                  | 45.879                | 109.992   | 82.784        | 408               | 38.358     | 277.421   | 4.263                  | 439.472    |
| 1995 31. dec. | 139.961                            | 54.676                  | 39.998                | 109.631   | 131.480       | 258               | 68.731     | 350.098   | 3.825                  | 548.560    |
| 1996 31. dec. | 163.327                            | 65.159                  | 43.433                | 166.437   | 133.857       | 13                | 106.869    | 450.608   | 3.122                  | 682.216    |
| 1997 31. dec. | 187.948                            | 79.059                  | 74.487                | 185.845   | 215.824       | 0                 | 171.946    | 648.103   | 3.141                  | 918.251    |
| 1998 31. dec. | 233.202                            | 99.660                  | 105.398               | 215.258   | 262.107       | 0                 | 247.046    | 829.809   | 4.204                  | 1.166.875  |
| 1999 31. dec. | 268.595                            | 124.482                 | 116.561               | 205.532   | 308.702       | 0                 | 260.114    | 890.909   | 3.894                  | 1.287.870  |
| 2000 31. dec. | 295.818                            | 147.961                 | 92.103                | 221.779   | 368.558       | 0                 | 288.343    | 970.783   | 5.132                  | 1.419.694  |
| 2001 31. dec. | 344.452                            | 170.654                 | 98.526                | 256.042   | 521.605       | 0                 | 385.496    | 1.261.670 | 6.325                  | 1.783.101  |
| 2002 31. jan. | 329.756                            | 170.468                 | 101.766               | 263.191   | 554.205       | 0                 | 396.803    | 1.315.965 | 6.796                  | 1.822.985  |
| 28. feb.      | 326.580                            | 173.550                 | 103.174               | 260.236   | 563.059       | 0                 | 404.327    | 1.330.796 | 6.917                  | 1.837.843  |
| 31. mar.      | 336.242                            | 174.778                 | 100.004               | 257.491   | 566.800       | 0                 | 420.013    | 1.344.309 | 8.302                  | 1.863.630  |
| 30. apr.      | 340.860                            | 177.155                 | 121.833               | 275.410   | 562.383       | 0                 | 426.594    | 1.386.220 | 6.088                  | 1.910.323  |
| 31. maj       | 354.401                            | 151.103                 | 133.184               | 254.190   | 569.219       | 0                 | 459.922    | 1.416.515 | 6.269                  | 1.928.288  |
| 30. jun.      | 359.639                            | 162.532                 | 116.093               | 243.634   | 570.185       | 0                 | 455.643    | 1.385.554 | 4.930                  | 1.912.655  |
| 31. jul.      | 360.454                            | 159.347                 | 76.670                | 311.405   | 572.412       | 0                 | 456.599    | 1.417.087 | 5.864                  | 1.942.751  |
| 31. avg.      | 357.134                            | 160.604                 | 78.025                | 317.031   | 572.018       | 0                 | 462.940    | 1.430.015 | 5.624                  | 1.953.377  |
| 30. sep.      | 375.472                            | 158.765                 | 81.282                | 315.265   | 568.802       | 0                 | 470.341    | 1.435.690 | 5.657                  | 1.975.584  |
| 31. okt.      | 357.030                            | 154.945                 | 81.446                | 339.218   | 568.509       | 0                 | 475.301    | 1.464.473 | 4.336                  | 1.980.785  |
|               | <b>Podjetja in drugi komitenti</b> |                         |                       |           |               |                   |            |           |                        |            |
| 1991 31. dec. | 13.730                             | -                       | 938                   | 3.943     | 5.364         | 1.372             | 4.022      | 15.639    | 956                    | 30.325     |
| 1992 31. dec. | 24.794                             | -                       | 4.244                 | 19.458    | 13.651        | 4.042             | 7.894      | 49.289    | 1.111                  | 75.194     |
| 1993 31. dec. | 36.041                             | -                       | 9.104                 | 30.990    | 33.017        | 5.740             | 11.574     | 90.425    | 1.349                  | 127.815    |
| 1994 31. dec. | 49.491                             | -                       | 14.115                | 46.875    | 52.290        | 79                | 20.308     | 133.667   | 3.792                  | 186.950    |
| 1995 31. dec. | 58.836                             | -                       | 12.543                | 46.785    | 70.020        | 87                | 38.014     | 167.448   | 3.672                  | 229.957    |
| 1996 31. dec. | 70.223                             | -                       | 18.440                | 70.439    | 65.998        | 0                 | 54.810     | 209.687   | 2.858                  | 282.767    |
| 1997 31. dec. | 86.218                             | -                       | 29.629                | 65.938    | 84.241        | 0                 | 72.685     | 252.493   | 2.879                  | 341.590    |
| 1998 31. dec. | 102.931                            | -                       | 43.214                | 72.396    | 80.656        | 0                 | 90.437     | 286.704   | 3.870                  | 393.505    |
| 1999 31. dec. | 109.544                            | -                       | 39.744                | 65.311    | 97.452        | 0                 | 75.931     | 278.438   | 3.169                  | 391.151    |
| 2000 31. dec. | 116.402                            | -                       | 39.906                | 63.533    | 93.704        | 0                 | 78.942     | 276.084   | 4.179                  | 396.666    |
| 2001 31. dec. | 129.948                            | -                       | 38.838                | 65.765    | 119.610       | 0                 | 90.676     | 314.890   | 3.708                  | 448.545    |
| 2002 31. jan. | 117.994                            | -                       | 38.991                | 69.712    | 128.889       | 0                 | 92.060     | 329.652   | 3.675                  | 451.322    |
| 28. feb.      | 110.696                            | -                       | 42.841                | 66.547    | 132.475       | 0                 | 92.456     | 334.319   | 3.931                  | 448.946    |
| 31. mar.      | 111.645                            | -                       | 44.574                | 67.420    | 137.048       | 0                 | 97.339     | 346.381   | 4.736                  | 462.762    |
| 30. apr.      | 113.489                            | -                       | 42.686                | 69.598    | 136.204       | 0                 | 97.641     | 346.129   | 5.162                  | 464.779    |
| 31. maj       | 118.295                            | -                       | 48.452                | 68.314    | 132.148       | 0                 | 95.889     | 344.803   | 5.691                  | 468.789    |
| 30. jun.      | 116.003                            | -                       | 43.351                | 64.192    | 133.185       | 0                 | 91.892     | 332.620   | 4.594                  | 453.217    |
| 31. jul.      | 121.183                            | -                       | 20.405                | 96.280    | 137.794       | 0                 | 89.622     | 344.101   | 4.932                  | 470.216    |
| 31. avg.      | 114.719                            | -                       | 16.401                | 104.942   | 138.727       | 0                 | 91.487     | 351.557   | 5.181                  | 471.457    |
| 30. sep.      | 122.244                            | -                       | 16.140                | 100.961   | 138.140       | 0                 | 94.351     | 349.592   | 5.412                  | 477.248    |
| 31. okt.      | 115.004                            | -                       | 19.415                | 103.431   | 135.093       | 0                 | 98.391     | 356.330   | 4.076                  | 475.410    |
|               | <b>Prebivalstvo</b>                |                         |                       |           |               |                   |            |           |                        |            |
| 1991 31. dec. | 5.359                              | 7.133                   | 41                    | 7.805     | 1.229         | -                 | 286        | 9.360     | 2                      | 21.854     |
| 1992 31. dec. | 14.375                             | 20.382                  | 66                    | 4.296     | 2.984         | -                 | 1.776      | 9.122     | 15                     | 43.894     |
| 1993 31. dec. | 20.728                             | 29.873                  | 34                    | 7.822     | 5.894         | -                 | 3.554      | 17.305    | 52                     | 67.957     |
| 1994 31. dec. | 34.661                             | 41.893                  | 5.912                 | 30.032    | 22.407        | -                 | 11.323     | 69.674    | 54                     | 146.283    |
| 1995 31. dec. | 45.263                             | 54.676                  | 5.227                 | 31.942    | 34.188        | -                 | 17.930     | 89.287    | 59                     | 189.285    |
| 1996 31. dec. | 57.198                             | 65.159                  | 6.797                 | 49.362    | 44.782        | -                 | 29.531     | 130.472   | 5                      | 252.833    |
| 1997 31. dec. | 65.141                             | 79.059                  | 9.551                 | 88.228    | 76.714        | -                 | 43.950     | 218.442   | 23                     | 362.665    |
| 1998 31. dec. | 89.061                             | 99.660                  | 15.339                | 101.992   | 112.987       | -                 | 63.724     | 294.042   | 50                     | 482.814    |
| 1999 31. dec. | 127.463                            | 124.482                 | 18.725                | 101.941   | 137.652       | -                 | 68.026     | 326.345   | 99                     | 578.389    |
| 2000 31. dec. | 147.070                            | 147.961                 | 17.991                | 126.001   | 201.557       | -                 | 78.357     | 423.907   | 269                    | 719.206    |
| 2001 31. dec. | 187.357                            | 170.654                 | 20.812                | 156.274   | 299.388       | -                 | 125.285    | 601.759   | 94                     | 959.864    |
| 2002 31. jan. | 183.381                            | 170.468                 | 20.346                | 159.701   | 317.021       | -                 | 130.438    | 627.507   | 201                    | 981.557    |
| 28. feb.      | 185.857                            | 173.550                 | 20.833                | 160.537   | 321.630       | -                 | 135.403    | 638.403   | 142                    | 997.952    |
| 31. mar.      | 196.434                            | 174.778                 | 21.334                | 160.166   | 320.755       | -                 | 139.784    | 642.038   | 475                    | 1.013.725  |
| 30. apr.      | 201.723                            | 177.155                 | 21.827                | 164.320   | 315.623       | -                 | 142.226    | 643.996   | 144                    | 1.023.020  |
| 31. maj       | 207.729                            | 151.103                 | 21.841                | 155.271   | 321.061       | -                 | 174.635    | 672.809   | 151                    | 1.031.791  |
| 30. jun.      | 230.524                            | 162.532                 | 22.094                | 149.332   | 321.774       | -                 | 178.052    | 671.253   | 214                    | 1.064.522  |
| 31. jul.      | 222.985                            | 159.347                 | 22.279                | 157.341   | 321.809       | -                 | 182.678    | 684.107   | 628                    | 1.067.068  |
| 31. avg.      | 224.929                            | 160.604                 | 22.410                | 155.911   | 319.615       | -                 | 184.875    | 682.810   | 300                    | 1.068.643  |
| 30. sep.      | 227.975                            | 158.765                 | 22.487                | 154.726   | 321.200       | -                 | 188.269    | 686.683   | 174                    | 1.073.597  |
| 31. okt.      | 222.257                            | 154.945                 | 22.357                | 161.824   | 328.196       | -                 | 190.890    | 703.267   | 197                    | 1.080.667  |

## 1.6. Obveznosti poslovnih bank do domačih nedenarnih sektorjev (nadaljevanje)

| Obveznosti                         |                              |                            |            |          |                                  |                |           |
|------------------------------------|------------------------------|----------------------------|------------|----------|----------------------------------|----------------|-----------|
| Obveznosti v tuji valuti           |                              |                            |            |          |                                  |                | Skupaj    |
| Vpogledne vloge v tuji valuti      | Hranilne vloge v tuji valuti | Vezane vloge v tuji valuti |            | Skupaj   | Omejene vloge v tuji valuti itd. | Skupaj         |           |
|                                    |                              | Kratkoročne                | Dolgoročne |          |                                  |                |           |
| 11                                 | 12                           | 13                         | 14         | 15=13+14 | 16                               | 17=11+12+15+16 | 18=10+17  |
| <b>Skupaj</b>                      |                              |                            |            |          |                                  |                |           |
| 7.376                              | 30.031                       | 2.611                      | 15.202     | 17.812   | 7.962                            | 63.181         | 129.093   |
| 25.784                             | 36.296                       | 28.594                     | 25.829     | 54.423   | 11.704                           | 128.207        | 287.955   |
| 40.068                             | 39.989                       | 63.870                     | 47.872     | 111.742  | 18.512                           | 210.311        | 478.224   |
| 49.912                             | 55.231                       | 87.428                     | 41.054     | 128.482  | 11.831                           | 245.455        | 684.927   |
| 64.145                             | 85.335                       | 111.633                    | 53.333     | 164.966  | 10.977                           | 325.422        | 873.982   |
| 68.188                             | 115.019                      | 149.559                    | 33.437     | 182.996  | 68.833                           | 435.035        | 1.117.251 |
| 65.975                             | 117.202                      | 167.933                    | 34.679     | 202.612  | 71.734                           | 457.522        | 1.375.773 |
| 66.048                             | 126.572                      | 181.786                    | 39.443     | 221.228  | 59.499                           | 473.348        | 1.640.223 |
| 97.130                             | 142.907                      | 201.683                    | 45.954     | 247.637  | 57.550                           | 545.224        | 1.833.104 |
| 117.302                            | 147.429                      | 306.788                    | 79.360     | 386.148  | 53.188                           | 704.067        | 2.123.761 |
| 154.744                            | 233.091                      | 399.758                    | 104.659    | 504.417  | 39.233                           | 931.485        | 2.714.586 |
| 158.372                            | 222.211                      | 428.063                    | 104.558    | 532.620  | 32.721                           | 945.924        | 2.768.909 |
| 155.569                            | 224.787                      | 432.404                    | 107.123    | 539.526  | 33.855                           | 953.736        | 2.791.579 |
| 153.791                            | 224.598                      | 431.970                    | 106.943    | 538.913  | 37.824                           | 955.126        | 2.818.756 |
| 156.008                            | 225.259                      | 425.316                    | 108.395    | 533.711  | 31.158                           | 946.135        | 2.856.458 |
| 162.302                            | 223.218                      | 428.365                    | 112.012    | 540.377  | 30.562                           | 956.459        | 2.884.748 |
| 161.949                            | 228.156                      | 418.060                    | 112.940    | 531.000  | 34.340                           | 955.445        | 2.868.100 |
| 168.664                            | 226.974                      | 421.936                    | 112.831    | 534.766  | 32.967                           | 963.371        | 2.906.123 |
| 165.350                            | 229.786                      | 428.056                    | 113.260    | 541.316  | 31.323                           | 967.775        | 2.921.152 |
| 165.222                            | 228.152                      | 429.611                    | 112.898    | 542.509  | 32.276                           | 968.159        | 2.943.743 |
| 161.030                            | 226.261                      | 436.080                    | 112.663    | 548.743  | 31.594                           | 967.628        | 2.948.412 |
| <b>Podjetja in drugi komitenti</b> |                              |                            |            |          |                                  |                |           |
| 1.051                              | -                            | 0                          | 0          | 0        | 7.956                            | 9.007          | 39.332    |
| 3.785                              | -                            | 247                        | 95         | 342      | 11.633                           | 15.759         | 90.953    |
| 4.327                              | -                            | 3.676                      | 149        | 3.825    | 18.512                           | 26.663         | 154.479   |
| 5.739                              | -                            | 934                        | 249        | 1.183    | 11.831                           | 18.753         | 205.702   |
| 4.016                              | -                            | 505                        | 166        | 671      | 10.977                           | 15.664         | 245.620   |
| 5.706                              | -                            | 347                        | 116        | 463      | 18.207                           | 24.377         | 307.144   |
| 5.065                              | -                            | 541                        | 63         | 605      | 18.879                           | 24.549         | 366.139   |
| 4.324                              | -                            | 957                        | 3          | 960      | 14.251                           | 19.535         | 413.040   |
| 27.417                             | -                            | 4.014                      | 6          | 4.020    | 10.109                           | 41.547         | 432.697   |
| 44.427                             | -                            | 28.765                     | 47         | 28.812   | 12.738                           | 85.978         | 482.644   |
| 52.258                             | -                            | 31.876                     | 275        | 32.151   | 30.688                           | 115.098        | 563.642   |
| 58.244                             | -                            | 39.764                     | 284        | 40.047   | 24.005                           | 122.297        | 573.619   |
| 54.586                             | -                            | 46.572                     | 286        | 46.857   | 25.102                           | 126.546        | 575.491   |
| 52.374                             | -                            | 45.582                     | 321        | 45.903   | 29.088                           | 127.364        | 590.126   |
| 56.293                             | -                            | 49.393                     | 489        | 49.882   | 22.638                           | 128.813        | 593.592   |
| 62.848                             | -                            | 52.322                     | 914        | 53.236   | 22.243                           | 138.327        | 607.116   |
| 61.171                             | -                            | 52.447                     | 901        | 53.348   | 27.109                           | 141.628        | 594.844   |
| 67.027                             | -                            | 49.906                     | 918        | 50.825   | 25.634                           | 143.486        | 613.702   |
| 62.932                             | -                            | 57.769                     | 924        | 58.693   | 23.981                           | 145.606        | 617.064   |
| 63.860                             | -                            | 55.255                     | 948        | 56.203   | 24.871                           | 144.934        | 622.182   |
| 58.395                             | -                            | 57.615                     | 944        | 58.559   | 24.195                           | 141.149        | 616.559   |
| <b>Prebivalstvo</b>                |                              |                            |            |          |                                  |                |           |
| 6.298                              | 30.031                       | 2.611                      | 12.470     | 15.081   | 6                                | 51.416         | 73.271    |
| 21.935                             | 36.296                       | 28.347                     | 21.372     | 49.719   | 72                               | 108.022        | 151.916   |
| 35.619                             | 39.989                       | 60.195                     | 42.869     | 103.064  | -                                | 178.673        | 246.630   |
| 44.002                             | 55.231                       | 86.494                     | 39.168     | 125.662  | -                                | 224.895        | 371.178   |
| 59.927                             | 85.335                       | 111.127                    | 52.494     | 163.622  | -                                | 308.884        | 498.169   |
| 62.248                             | 115.019                      | 149.200                    | 32.957     | 182.158  | -                                | 359.424        | 612.257   |
| 60.673                             | 117.202                      | 167.378                    | 34.615     | 201.994  | -                                | 379.869        | 742.533   |
| 61.476                             | 126.572                      | 180.813                    | 39.440     | 220.252  | -                                | 408.301        | 891.114   |
| 68.659                             | 142.907                      | 197.665                    | 45.947     | 243.612  | -                                | 455.179        | 1.033.568 |
| 71.315                             | 147.429                      | 277.641                    | 78.120     | 355.761  | -                                | 574.506        | 1.293.712 |
| 100.360                            | 233.091                      | 367.034                    | 95.829     | 462.863  | -                                | 796.314        | 1.756.178 |
| 97.542                             | 222.211                      | 387.064                    | 95.846     | 482.910  | -                                | 802.662        | 1.784.219 |
| 98.704                             | 224.787                      | 385.244                    | 96.520     | 481.764  | -                                | 805.254        | 1.803.206 |
| 98.674                             | 224.598                      | 381.677                    | 96.543     | 478.220  | -                                | 801.492        | 1.815.217 |
| 97.783                             | 225.259                      | 374.990                    | 97.841     | 472.831  | -                                | 795.872        | 1.818.892 |
| 97.275                             | 223.218                      | 374.498                    | 98.288     | 472.786  | -                                | 793.279        | 1.825.070 |
| 98.381                             | 228.156                      | 363.969                    | 98.786     | 462.754  | -                                | 789.291        | 1.853.813 |
| 98.958                             | 226.974                      | 370.100                    | 98.666     | 468.766  | -                                | 794.697        | 1.861.765 |
| 99.763                             | 229.786                      | 369.661                    | 98.286     | 467.947  | -                                | 797.497        | 1.866.140 |
| 99.493                             | 228.152                      | 372.685                    | 97.858     | 470.543  | -                                | 798.188        | 1.871.785 |
| 98.015                             | 226.261                      | 376.805                    | 97.619     | 474.424  | -                                | 798.700        | 1.879.367 |

## 1.7. Terjatve poslovnih bank do tujine

| Mio tolarjev |          | Terjatve do tujine        |                      |         |   |         |                                |          |        |        |         |                                  |   |                              |         |         |
|--------------|----------|---------------------------|----------------------|---------|---|---------|--------------------------------|----------|--------|--------|---------|----------------------------------|---|------------------------------|---------|---------|
|              |          | Tolarske terjatve         |                      |         |   |         | Terjatve v tuji valuti         |          |        |        |         |                                  |   |                              |         |         |
|              |          | Tolarske terjatve do bank |                      |         | Tolarske terjatve do nenedarnih sektorjev | Skupaj  | Terjatve do bank v tuji valuti |          |        |        |         | Vrednostni papirji v tuji valuti | Terjatve do nenedarn. sektor. v tuji valuti | Druge terjatve v tuji valuti | Skupaj  | Skupaj  |
|              |          | Vloge                     | Kratkoročna posojila | Skupaj  |   |         | Gotovina in vloge              | Posojila |        | Skupaj | Skupaj  |                                  |   |                              |         |         |
| 1            | 2        | 3=1+2                     | 4                    | 5=3+4   | 6   | 7       | 8                              | 9=7+8    | 10=6+9 | 11     | 12      | 13                               | 14=10+...+13                                | 15=5+14                      |         |         |
| Stolpec Koda |          |                           |                      |         |   |         |                                |          |        |        |         |                                  |   |                              |         |         |
| 1994         | 31. dec. | 12.591                    | 227                  | 12.818  | 25  | 12.843  | 156.597                        | 16.981   | 9.391  | 26.372 | 182.970 | 13.539                           | 29.965                                      | 51.732                       | 278.206 | 291.049 |
| 1995         | 31. dec. | 4                         | 420                  | 424     | 141                                       | 564     | 193.114                        | 14.855   | 10.720 | 25.575 | 218.689 | 19.601                           | 32.821                                      | 30.074                       | 301.185 | 301.750 |
| 1996         | 31. dec. | 0                         | 150                  | 150     | 106                                       | 256     | 252.458                        | 16.910   | 12.221 | 29.132 | 281.590 | 20.218                           | 31.969                                      | 12.221                       | 364.918 | 365.174 |
| 1997         | 31. dec. | 8.496                     | 285                  | 8.781   | 298                                       | 9.080   | 173.233                        | 26.187   | 22.976 | 49.163 | 222.397 | 23.309                           | 29.166                                      | 32.301                       | 307.173 | 316.253 |
| 1998         | 31. dec. | 0                         | 441                  | 441     | 497                                       | 939     | 177.168                        | 25.216   | 24.220 | 49.437 | 226.604 | 31.520                           | 30.814                                      | 32.969                       | 321.908 | 322.847 |
| 1999         | 31. dec. | 3.849                     | 788                  | 4.637   | 328                                       | 4.964   | 187.267                        | 31.257   | 24.584 | 55.842 | 243.109 | 34.547                           | 38.581                                      | 34.520                       | 350.756 | 355.720 |
| 2000         | 31. dec. | 15.673                    | 414                  | 16.087  | 1.260                                     | 17.347  | 258.896                        | 39.362   | 27.481 | 66.843 | 325.739 | 47.380                           | 35.418                                      | 37.001                       | 445.538 | 462.885 |
| 2001         | 31. dec. | 260.912                   | 1.060                | 261.972 | 160                                       | 262.132 | 341.962                        | 44.533   | 27.896 | 72.429 | 414.391 | 74.910                           | 36.694                                      | 38.324                       | 564.319 | 826.452 |
| 2000         | 30. jun. | 12.096                    | 593                  | 12.688  | 152                                       | 12.841  | 227.074                        | 30.125   | 26.179 | 56.304 | 283.378 | 37.367                           | 37.006                                      | 35.931                       | 393.682 | 406.523 |
|              | 31. jul. | 14.388                    | 694                  | 15.082  | 201                                       | 15.282  | 225.292                        | 30.676   | 26.875 | 57.551 | 282.843 | 38.040                           | 38.465                                      | 36.166                       | 395.514 | 410.797 |
|              | 31. avg. | 11.517                    | 768                  | 12.285  | 167                                       | 12.452  | 234.773                        | 31.951   | 27.458 | 59.408 | 294.182 | 39.936                           | 37.616                                      | 36.611                       | 408.344 | 420.797 |
|              | 30. sep. | 12.454                    | 413                  | 12.867  | 177                                       | 13.044  | 242.294                        | 36.577   | 27.565 | 64.143 | 306.437 | 40.579                           | 37.802                                      | 36.504                       | 421.323 | 434.367 |
|              | 31. okt. | 17.211                    | 564                  | 17.774  | 177                                       | 17.951  | 240.273                        | 39.286   | 28.106 | 67.393 | 307.665 | 42.136                           | 38.359                                      | 36.678                       | 424.838 | 442.789 |
|              | 30. nov. | 15.985                    | 520                  | 16.505  | 153                                       | 16.657  | 288.297                        | 37.938   | 28.027 | 65.964 | 354.261 | 47.387                           | 38.512                                      | 36.855                       | 477.015 | 493.672 |
|              | 31. dec. | 15.673                    | 414                  | 16.087  | 1.260                                     | 17.347  | 258.896                        | 39.362   | 27.481 | 66.843 | 325.739 | 47.380                           | 35.418                                      | 37.001                       | 445.538 | 462.885 |
| 2001         | 31. jan. | 20.347                    | 299                  | 20.647  | 1.219                                     | 21.866  | 270.567                        | 36.768   | 27.448 | 64.217 | 334.784 | 54.170                           | 36.507                                      | 37.268                       | 462.728 | 484.594 |
|              | 28. feb. | 9.400                     | 471                  | 9.871   | 1.308                                     | 11.178  | 302.436                        | 37.098   | 27.522 | 64.620 | 367.056 | 57.161                           | 36.707                                      | 37.505                       | 498.429 | 509.608 |
|              | 31. mar. | 20.080                    | 339                  | 20.419  | 189                                       | 20.609  | 304.768                        | 37.616   | 28.204 | 65.820 | 370.588 | 54.959                           | 37.945                                      | 37.666                       | 501.157 | 521.766 |
|              | 30. apr. | 34.062                    | 583                  | 34.645  | 172                                       | 34.817  | 294.672                        | 37.984   | 28.090 | 66.074 | 360.746 | 57.856                           | 37.815                                      | 37.789                       | 494.206 | 529.023 |
|              | 31. maj  | 51.553                    | 533                  | 52.086  | 178                                       | 52.264  | 302.934                        | 38.402   | 28.991 | 67.393 | 370.327 | 61.321                           | 37.895                                      | 37.935                       | 507.478 | 559.742 |
|              | 30. jun. | 63.688                    | 567                  | 64.255  | 149                                       | 64.404  | 283.627                        | 39.647   | 28.657 | 68.303 | 351.930 | 63.557                           | 38.519                                      | 38.054                       | 492.061 | 556.464 |
|              | 31. jul. | 65.791                    | 995                  | 66.785  | 204                                       | 66.989  | 278.162                        | 37.591   | 29.882 | 67.473 | 345.635 | 61.745                           | 39.042                                      | 38.263                       | 484.685 | 551.674 |
|              | 31. avg. | 86.643                    | 876                  | 87.519  | 178                                       | 87.697  | 269.057                        | 37.150   | 28.837 | 65.987 | 335.045 | 63.613                           | 38.351                                      | 38.351                       | 475.360 | 563.057 |
|              | 30. sep. | 116.379                   | 668                  | 117.047 | 153                                       | 117.200 | 247.361                        | 36.695   | 28.869 | 65.565 | 312.926 | 64.900                           | 38.435                                      | 38.445                       | 454.706 | 571.906 |
|              | 31. okt. | 148.895                   | 523                  | 149.418 | 172                                       | 149.590 | 253.666                        | 37.404   | 30.007 | 67.410 | 321.076 | 65.920                           | 38.746                                      | 38.530                       | 464.273 | 613.863 |
|              | 30. nov. | 188.440                   | 582                  | 189.022 | 104                                       | 189.127 | 312.599                        | 36.850   | 30.361 | 67.210 | 379.810 | 72.461                           | 38.892                                      | 38.653                       | 529.816 | 718.942 |
|              | 31. dec. | 260.912                   | 1.060                | 261.972 | 160                                       | 262.132 | 341.962                        | 44.533   | 27.896 | 72.429 | 414.391 | 74.910                           | 36.694                                      | 38.324                       | 564.319 | 826.452 |
| 2002         | 31. jan. | 255.376                   | 5.307                | 260.683 | 105                                       | 260.788 | 334.246                        | 41.110   | 32.467 | 73.577 | 407.823 | 71.341                           | 38.950                                      | 38.533                       | 556.647 | 817.435 |
|              | 28. feb. | 274.329                   | 6.568                | 280.897 | 70  | 280.967 | 297.645                        | 43.666   | 30.732 | 74.398 | 372.043 | 70.733                           | 41.917                                      | 38.698                       | 523.391 | 804.358 |
|              | 31. mar. | 285.195                   | 2.001                | 287.196 | 127                                       | 287.323 | 279.319                        | 43.753   | 31.137 | 74.890 | 354.208 | 71.782                           | 43.028                                      | 38.857                       | 507.875 | 795.199 |
|              | 30. apr. | 316.872                   | 642                  | 317.513 | 72  | 317.585 | 264.335                        | 42.858   | 31.178 | 74.036 | 338.371 | 73.521                           | 44.416                                      | 38.968                       | 495.276 | 812.862 |
|              | 31. maj  | 335.366                   | 3.296                | 338.662 | 78  | 338.740 | 256.386                        | 39.126   | 24.183 | 63.309 | 319.695 | 73.749                           | 45.438                                      | 39.111                       | 477.993 | 816.733 |
|              | 30. jun. | 343.516                   | 2.545                | 346.061 | 48  | 346.109 | 231.430                        | 45.630   | 23.637 | 69.267 | 300.696 | 68.820                           | 43.409                                      | 39.191                       | 452.117 | 798.226 |
|              | 31. jul. | 326.176                   | 3.900                | 330.076 | 30  | 330.106 | 224.399                        | 44.162   | 25.060 | 69.221 | 293.620 | 67.186                           | 47.845                                      | 39.328                       | 447.978 | 778.085 |
|              | 31. avg. | 340.721                   | 2.067                | 342.788 | 26  | 342.814 | 239.736                        | 42.480   | 25.055 | 67.535 | 307.271 | 63.440                           | 48.080                                      | 39.443                       | 458.234 | 801.048 |
|              | 30. sep. | 349.434                   | 2.209                | 351.642 | 34  | 351.676 | 226.445                        | 43.781   | 25.773 | 69.554 | 295.999 | 57.496                           | 51.915                                      | 39.543                       | 444.952 | 796.629 |
|              | 31. okt. | 372.251                   | 1.648                | 373.899 | 60  | 373.959 | 242.566                        | 27.323   | 25.189 | 52.512 | 295.077 | 57.956                           | 53.309                                      | 39.685                       | 446.027 | 819.986 |



## 1.8. Obveznosti poslovnih bank do tujine

| Mio tolarjev |          | Obveznosti do tujine              |   |        |                                  |          |         |         |         |  |         |         |
|--------------|----------|-----------------------------------|---|--------|----------------------------------|----------|---------|---------|---------|--|---------|---------|
|              |          | Tolarske obveznosti               |   |        | Obveznosti v tuji valuti         |          |         |         |         |  |         | Skupaj  |
|              |          | Vloge in posojila bank v tolarjih | Tolarske obveznosti do nedenarnih sektorjev | Skupaj | Obveznosti do bank v tuji valuti |          |         |         | Skupaj  | Obveznosti do nedenarnih sektorjev v tuji valuti | Skupaj  |         |
|              |          |                                   |   |        | Vloge                            | Posojila |         | Skupaj  |         |  |         | Skupaj  |
| Stolpec      | 1        | 2                                 | 3=1+2                                       | 4      |                                  | 5        | 6       |         | 7=5+6   | 8=4+7  | 9       |         |
| Koda         |          |                                   |   |        |                                  |          |         |         |         |  |         |         |
| 1994         | 31. dec. | 54                                | 2.032                                       | 2.086  | 6.170                            | 4.664    | 117.725 | 122.389 | 128.558 | 28.508   | 157.066 | 159.153 |
| 1995         | 31. dec. | 216                               | 1.759                                       | 1.975  | 2.434                            | 4.288    | 139.972 | 144.259 | 146.693 | 38.201   | 184.894 | 186.869 |
| 1996         | 31. dec. | 958                               | 2.918                                       | 3.876  | 17.557                           | 3.127    | 134.593 | 137.721 | 155.277 | 47.205   | 202.483 | 206.358 |
| 1997         | 31. dec. | 401                               | 3.762                                       | 4.162  | 18.914                           | 1.572    | 129.230 | 130.801 | 149.716 | 52.416   | 202.132 | 206.294 |
| 1998         | 31. dec. | 386                               | 4.240                                       | 4.626  | 27.773                           | 1.573    | 129.285 | 130.857 | 158.631 | 51.716   | 210.347 | 214.973 |
| 1999         | 31. dec. | 3.698                             | 6.538                                       | 10.236 | 36.525                           | 4.606    | 183.704 | 188.310 | 224.835 | 48.292   | 273.126 | 283.362 |
| 2000         | 31. dec. | 20.619                            | 7.194                                       | 27.813 | 35.668                           | 4.189    | 250.178 | 254.367 | 290.035 | 57.967   | 348.003 | 375.816 |
| 2001         | 31. dec. | 42.399                            | 15.546                                      | 57.945 | 43.573                           | 6.176    | 280.066 | 286.242 | 329.815 | 74.373   | 404.188 | 462.133 |
| 2000         | 30. jun. | 11.972                            | 6.743                                       | 18.716 | 25.063                           | 1.031    | 207.198 | 208.229 | 233.292 | 52.781   | 286.073 | 304.789 |
|              | 31. jul. | 14.942                            | 6.739                                       | 21.682 | 21.619                           | 853      | 210.189 | 211.042 | 232.661 | 51.749   | 284.410 | 306.092 |
|              | 31. avg. | 14.584                            | 7.029                                       | 21.613 | 20.473                           | 849      | 210.902 | 211.751 | 232.224 | 54.728   | 286.952 | 308.565 |
|              | 30. sep. | 19.353                            | 6.796                                       | 26.149 | 21.407                           | 840      | 212.404 | 213.244 | 234.651 | 56.158   | 290.808 | 316.957 |
|              | 31. okt. | 24.453                            | 6.852                                       | 31.305 | 18.002                           | 806      | 214.063 | 214.869 | 232.871 | 57.212   | 290.083 | 321.389 |
|              | 30. nov. | 20.494                            | 7.159                                       | 27.653 | 18.812                           | 924      | 250.933 | 251.857 | 270.669 | 58.537   | 329.206 | 356.859 |
|              | 31. dec. | 20.619                            | 7.194                                       | 27.813 | 35.668                           | 4.189    | 250.178 | 254.367 | 290.035 | 57.967   | 348.003 | 375.816 |
| 2001         | 31. jan. | 24.373                            | 7.165                                       | 31.538 | 19.163                           | 1.129    | 249.383 | 250.512 | 269.675 | 58.450   | 328.125 | 359.662 |
|              | 28. feb. | 25.619                            | 7.031                                       | 32.650 | 23.231                           | 1.121    | 250.880 | 252.001 | 275.232 | 58.437   | 333.669 | 366.318 |
|              | 31. mar. | 25.875                            | 7.007                                       | 32.882 | 41.073                           | 939      | 249.467 | 250.407 | 291.480 | 62.620   | 354.100 | 386.982 |
|              | 30. apr. | 34.556                            | 7.166                                       | 41.722 | 30.622                           | 746      | 254.812 | 255.558 | 286.180 | 62.055   | 348.235 | 389.957 |
|              | 31. maj  | 32.443                            | 7.070                                       | 39.513 | 22.073                           | 1.376    | 262.355 | 263.730 | 285.803 | 64.592   | 350.396 | 389.909 |
|              | 30. jun. | 34.529                            | 7.814                                       | 42.343 | 23.637                           | 739      | 256.875 | 257.615 | 281.252 | 65.843   | 347.095 | 389.438 |
|              | 31. jul. | 38.992                            | 7.708                                       | 46.701 | 25.266                           | 736      | 261.005 | 261.741 | 287.007 | 65.263   | 352.270 | 398.971 |
|              | 31. avg. | 38.400                            | 7.316                                       | 45.716 | 24.690                           | 738      | 257.424 | 258.163 | 282.853 | 65.523   | 348.376 | 394.092 |
|              | 30. sep. | 36.299                            | 8.435                                       | 44.734 | 26.345                           | 740      | 256.495 | 257.235 | 283.580 | 66.041   | 349.621 | 394.355 |
|              | 31. okt. | 38.915                            | 7.965                                       | 46.881 | 27.067                           | 1.658    | 266.649 | 268.308 | 295.375 | 70.143   | 365.518 | 412.398 |
|              | 30. nov. | 39.114                            | 10.238                                      | 49.353 | 27.313                           | 1.455    | 278.098 | 279.554 | 306.866 | 71.043   | 377.909 | 427.262 |
|              | 31. dec. | 42.399                            | 15.546                                      | 57.945 | 43.573                           | 6.176    | 280.066 | 286.242 | 329.815 | 74.373   | 404.188 | 462.133 |
| 2002         | 31. jan. | 41.829                            | 10.277                                      | 52.106 | 29.281                           | 1.537    | 280.179 | 281.716 | 310.997 | 74.137   | 385.134 | 437.239 |
|              | 28. feb. | 71.654                            | 8.996                                       | 80.650 | 41.349                           | 1.747    | 282.417 | 284.164 | 325.513 | 74.224   | 399.737 | 480.387 |
|              | 31. mar. | 45.003                            | 9.755                                       | 54.758 | 44.390                           | 1.359    | 284.817 | 286.176 | 330.566 | 74.093   | 404.659 | 459.417 |
|              | 30. apr. | 46.286                            | 8.719                                       | 55.005 | 53.979                           | 1.571    | 283.161 | 284.731 | 338.711 | 72.143   | 410.854 | 465.859 |
|              | 31. maj  | 48.835                            | 9.376                                       | 58.210 | 51.048                           | 2.326    | 285.699 | 288.025 | 339.073 | 69.256   | 408.330 | 466.540 |
|              | 30. jun. | 65.018                            | 10.243                                      | 75.261 | 51.817                           | 8.765    | 294.025 | 302.790 | 354.607 | 69.596   | 424.202 | 499.464 |
|              | 31. jul. | 55.621                            | 9.927                                       | 65.549 | 51.445                           | 4.312    | 314.347 | 318.659 | 370.104 | 70.616   | 440.720 | 506.269 |
|              | 31. avg. | 54.123                            | 9.804                                       | 63.927 | 53.263                           | 4.286    | 317.982 | 322.268 | 375.531 | 72.581   | 448.111 | 512.038 |
|              | 30. sep. | 53.025                            | 8.719                                       | 61.744 | 52.688                           | 4.568    | 318.266 | 322.834 | 375.521 | 71.410   | 446.932 | 508.675 |
|              | 31. okt. | 67.622                            | 8.942                                       | 76.564 | 53.992                           | 10.241   | 325.112 | 335.353 | 389.345 | 71.450   | 460.795 | 537.359 |





## 2.1. Obrestne mere Banke Slovenije

| Stolpec<br>Koda | Eskontna<br>mera | Lombardna<br>mera | Obrestna<br>mera obvezne<br>rezerve | Zakonska<br>zamudna<br>obrestna mera | Repo     |           |           | Depozit čez noč | Likvidnostno<br>posojilo - izhod<br>v sili |
|-----------------|------------------|-------------------|-------------------------------------|--------------------------------------|----------|-----------|-----------|-----------------|--|
|                 |                  |                   |                                     |                                      | 7-dnevni | 28-dnevni | 60-dnevni |                 |  |
|                 |                  |                   |                                     |                                      | n        | n         | n         |                 |  |
| 1               | 2                | 3                 | 4                                   | 5                                    | 6        | 7         | 8         | 9               |  |
| 1993            | 20,33            | 21,33             | 1,00                                | 55,31                                | -        | -         | -         | -               | -  |
| 1994            | 16,00            | 17,00             | 1,00                                | 48,53                                | -        | ...       | -         | -               | -  |
| 1995            | 11,50            | 12,50             | 1,00                                | 32,21                                | -        | ...       | -         | -               | ...  |
| 1996            | 10,00            | 11,00             | 1,00                                | 27,76                                | -        | 14,34     | -         | -               | 27,76                                      |
| 1997            | 10,00            | 11,00             | 1,00                                | 26,84                                | -        | 13,38     | -         | -               | 26,84                                      |
| 1998            | 10,00            | 11,00             | 1,00                                | 26,55                                | -        | 10,64     | -         | -               | 26,55                                      |
| 1999            | 8,00             | 9,00              | 1,00                                | 20,68                                | -        | 8,61      | -         | -               | 20,68                                      |
| 2000            | 8,67             | 9,67              | 1,00                                | 24,65                                | 9,56     | 8,84      | 10,62     | -               | 24,65                                      |
| 2001            | 10,75            | 11,75             | 1,00                                | 27,99                                | 11,02    | -         | 11,27     | 4,92            | 27,99                                      |
| 2001 apr.       | 11,00            | 12,00             | 1,00                                | 28,66                                | 11,37    | -         | 11,45     | -               | 28,66                                      |
| 2001 maj        | 11,00            | 12,00             | 1,00                                | 28,36                                | 11,18    | -         | 11,32     | -               | 28,36                                      |
| 2001 jun.       | 11,00            | 12,00             | 1,00                                | 29,98                                | 11,03    | -         | 11,16     | -               | 29,98                                      |
| 2001 jul.       | 11,00            | 12,00             | 1,00                                | 29,64                                | -        | -         | 11,03     | 5,50            | 29,64                                      |
| 2001 avg.       | 11,00            | 12,00             | 1,00                                | 28,36                                | -        | -         | 11,13     | 5,50            | 28,36                                      |
| 2001 sep.       | 11,00            | 12,00             | 1,00                                | 28,66                                | -        | -         | 11,03     | 5,50            | 28,66                                      |
| 2001 okt.       | 11,00            | 12,00             | 1,00                                | 27,10                                | -        | -         | -         | 4,50            | 27,10                                      |
| 2001 nov.       | 11,00            | 12,00             | 1,00                                | 27,35                                | -        | -         | -         | 4,50            | 27,35                                      |
| 2001 dec.       | 11,00            | 12,00             | 1,00                                | 27,10                                | -        | -         | -         | 4,00            | 27,10                                      |
| 2002 jan.       | 9,00             | 11,00             | 1,00                                | 20,80                                | -        | -         | -         | 4,00            | 20,80                                      |
| 2002 feb.       | 9,00             | 11,00             | 1,00                                | 21,61                                | 9,54     | -         | -         | 4,00            | 21,61                                      |
| 2002 mar.       | 9,00             | 11,00             | 1,00                                | 22,06                                | -        | -         | -         | 4,00            | 22,06                                      |
| 2002 apr.       | 10,00            | 11,00             | 1,00                                | 21,05                                | 9,61     | -         | -         | 4,00            | 21,05                                      |
| 2002 maj        | 10,00            | 11,00             | 1,00                                | 22,06                                | -        | -         | -         | 4,00            | 22,06                                      |
| 2002 jun.       | 10,00            | 11,00             | 1,00                                | 21,05                                | 10,42    | -         | -         | 4,00            | 21,05                                      |
| 2002 jul.       | 10,00            | 11,00             | 1,00                                | 20,80                                | 9,50     | -         | -         | 4,00            | 20,80                                      |
| 2002 avg.       | 10,00            | 11,00             | 1,00                                | 20,80                                | -        | -         | -         | 4,00            | 20,80                                      |
| 2002 sep.       | 10,00            | 11,00             | 1,00                                | 21,05                                | -        | -         | -         | 4,00            | 21,05                                      |
| 2002 okt.       | 10,00            | 11,00             | 1,00                                | 20,80                                | 9,67     | -         | -         | 4,00            | -  |
| 2002 nov.       | 10,00            | 11,00             | 1,00                                | 21,05                                | 9,50     | -         | -         | 4,00            | -  |

## 2.2. Obrestne mere na denarnem trgu in revalorizacijske stopnje

| Stolpec<br>Koda | Medbančni denarni trg |             |             |        | Revalorizacijske stopnje   |             |                  |             |         |             |
|-----------------|-----------------------|-------------|-------------|--------|----------------------------|-------------|------------------|-------------|---------|-------------|
|                 | Čez noč<br>(SIONIA)   | Do 30 dni   |             |        | Temeljna obrestna mera TOM |             | Devizna klavzula |             |         |             |
|                 |                       | Med dnevnom | Večerni trg | Skupaj |                            |             | EUR              |             | USD     |             |
|                 | n                     | n           | n           | n      | mesečno                    | letna raven | mesečno          | letna raven | mesečno | letna raven |
| 1               | 2                     | 3           | 4           | 5      | 6                          | 7           | 8                | 9           | 10      |             |
| 1993            | -                     | 39,5        | 38,5        | 39,1   | 1,7                        | 22,38       | 1,9              | 24,9        | 2,5     | 33,6        |
| 1994            | -                     | 29,2        | 28,6        | 29,1   | 1,4                        | 18,73       | 0,6              | 6,9         | -0,3    | -4,1        |
| 1995            | -                     | 12,3        | 12,0        | 12,2   | 0,7                        | 8,19        | 0,6              | 7,6         | 0,0     | -0,4        |
| 1996            | -                     | 14,0        | 13,8        | 14,0   | 0,8                        | 9,70        | 0,3              | 3,5         | 1,0     | 12,3        |
| 1997            | -                     | 9,7         | 9,6         | 9,7    | 0,7                        | 8,84        | 0,3              | 3,7         | 1,5     | 19,6        |
| 1998            | -                     | 7,5         | 7,4         | 7,5    | 0,7                        | 8,51        | 0,2              | 2,1         | -0,4    | -4,7        |
| 1999            | -                     | 6,9         | 6,8         | 6,9    | 0,5                        | 6,27        | 0,4              | 4,7         | 1,7     | 22,1        |
| 2000            | -                     | 7,0         | 6,8         | 7,0    | 0,7                        | 9,06        | 0,6              | 7,2         | 1,3     | 15,6        |
| 2001            | -                     | 6,9         | 6,7         | 6,9    | 0,7                        | 8,62        | 0,4              | 4,7         | 0,9     | 10,4        |
| 2001 apr.       | -                     | 7,6         | 7,4         | 7,6    | 0,7                        | 8,86        | 0,3              | 3,9         | -1,4    | -16,2       |
| 2001 maj        | -                     | 7,5         | 7,4         | 7,5    | 0,7                        | 8,56        | 0,4              | 4,2         | 5,2     | 82,5        |
| 2001 jun.       | -                     | 7,7         | 7,9         | 7,7    | 0,8                        | 10,18       | 0,3              | 4,3         | 1,2     | 15,8        |
| 2001 jul.       | -                     | 7,5         | 7,5         | 7,5    | 0,8                        | 9,84        | 0,4              | 4,7         | -2,6    | -26,9       |
| 2001 avg.       | -                     | 6,8         | 6,6         | 6,8    | 0,7                        | 8,56        | 0,4              | 4,7         | -3,4    | -33,4       |
| 2001 sep.       | -                     | 6,7         | 6,1         | 6,7    | 0,7                        | 8,86        | 0,3              | 3,1         | -0,6    | -7,3        |
| 2001 okt.       | -                     | 6,5         | 6,1         | 6,5    | 0,6                        | 7,30        | 0,2              | 2,6         | 1,3     | 16,8        |
| 2001 nov.       | -                     | 5,9         | 5,3         | 5,9    | 0,6                        | 7,55        | 0,3              | 3,4         | 2,2     | 29,9        |
| 2001 dec.       | -                     | 4,7         | 5,0         | 4,7    | 0,6                        | 7,30        | 0,3              | 3,8         | 1,2     | 14,7        |
| 2002 jan.       | -                     | 4,5         | 4,4         | 4,5    | 0,6                        | 7,30        | 0,5              | 6,3         | 2,4     | 32,5        |
| 2002 feb.       | -                     | 4,7         | 4,8         | 4,7    | 0,6                        | 8,11        | 0,4              | 4,8         | 0,4     | 5,9         |
| 2002 mar.       | -                     | -           | -           | 4,6    | 0,7                        | 8,56        | 0,4              | 4,4         | -0,3    | -4,0        |
| 2002 apr.       | -                     | -           | -           | 4,7    | 0,6                        | 7,55        | 0,3              | 3,8         | -3,3    | -33,4       |
| 2002 maj        | -                     | -           | -           | 4,7    | 0,7                        | 8,56        | 0,3              | 4,1         | -3,2    | -31,5       |
| 2002 jun.       | -                     | -           | -           | 5,7    | 0,6                        | 7,55        | 0,3              | 3,7         | -5,8    | -51,9       |
| 2002 jul.       | -                     | -           | -           | 5,1    | 0,6                        | 7,30        | 0,3              | 3,8         | 1,8     | 22,9        |
| 2002 avg.       | -                     | -           | -           | 5,1    | 0,6                        | 7,30        | 0,3              | 3,6         | 0,1     | 0,8         |
| 2002 sep.       | -                     | -           | -           | 5,1    | 0,6                        | 7,55        | 0,3              | 3,3         | 1,1     | 13,6        |
| 2002 okt.       | 5,1                   | -           | -           | 5,2    | 0,6                        | 7,30        | 0,3              | 3,6         | -0,2    | -2,5        |
| 2002 nov.       | 4,9                   | -           | -           | 5,1    | 0,6                        | 7,55        | 0,3              | 3,5         | -0,7    | -8,5        |

### 2.3. Obrestne mere blagajniških zapisov Banke Slovenije

| Stoletje<br>Koda | V tolarjih  |       |       |       |      |       |       |       | Z nakupnim<br>bonom | Dvodelni     |       |             | V EUR       |      |      |      |      |      | V USD       |      |      |      |      |      |
|------------------|-------------|-------|-------|-------|------|-------|-------|-------|---------------------|--------------|-------|-------------|-------------|------|------|------|------|------|-------------|------|------|------|------|------|
|                  | Število dni |       |       |       |      |       |       |       |                     | Tolarski del |       | Devizni del | Število dni |      |      |      |      |      | Število dni |      |      |      |      |      |
|                  | 2           | 7     | 12    | 14    | 30   | 60    | 270   | 360   |                     |              |       |             | 60          | 90   | 120  | 180  | 270  | 360  | 60          | 90   | 120  | 180  | 270  | 360  |
|                  | n           | n     | n     | n     | n    | n     | n     | n     |                     | r            | n     | r           | r           | r    | r    | r    | r    | r    | r           | r    | r    | r    | r    |      |
| 1                | 2           | 3     | 4     | 5     | 6    | 7     | 8     | 9     | 10                  | 11           | 12    | 13          | 14          | 15   | 16   | 17   | 18   | 19   | 20          | 21   | 22   | 23   | 24   |      |
| 1993             | 24,57       | 31,75 | 29,50 | 34,22 | -    | -     | -     | -     | -                   | ...          | ...   | 6,67        | 6,79        | 6,92 | -    | -    | -    | ...  | ...         | ...  | -    | -    | -    |      |
| 1994             | 20,02       | 25,96 | 26,63 | 28,33 | -    | ...   | -     | -     | ...                 | 6,00         | 25,96 | 5,25        | 5,16        | 5,28 | 5,41 | ...  | ...  | 4,14 | 4,47        | 4,65 | ...  | ...  | ...  |      |
| 1995             | 5,91        | 9,24  | 9,03  | 10,20 | ...  | 12,78 | -     | -     | 11,00               | ...          | ...   | ...         | 4,23        | 4,24 | 4,29 | 4,33 | 4,33 | 4,34 | 5,63        | 5,67 | 5,70 | 5,76 | 5,82 | 5,88 |
| 1996             | 2,50        | 4,75  | 5,63  | 5,63  | 7,92 | 13,27 | -     | -     | 8,58                | 4,08         | 14,24 | 2,83        | 3,11        | 3,10 | 3,10 | 3,09 | 3,13 | 3,18 | 5,30        | 5,33 | 5,34 | 5,36 | 5,43 | 5,52 |
| 1997             | 2,50        | 4,00  | 5,00  | 5,00  | 7,83 | 12,98 | 14,33 | -     | 9,00                | 4,08         | 13,29 | 2,83        | 3,17        | 3,20 | 3,23 | 3,27 | 3,33 | 3,41 | 5,55        | 5,61 | 5,62 | 5,68 | 5,78 | 5,89 |
| 1998             | 2,23        | 3,53  | 4,18  | 4,35  | 7,37 | 10,40 | 12,39 | -     | 8,80                | 2,90         | 11,70 | 3,00        | 3,36        | 3,40 | 3,42 | 3,47 | 3,52 | 3,58 | 5,40        | 5,40 | 5,39 | 5,36 | 5,36 | 5,36 |
| 1999             | 1,70        | 2,70  | 3,20  | 3,30  | 5,23 | 7,13  | 9,08  | -     | 7,13                | 2,50         | 8,94  | 2,31        | 2,75        | 2,80 | 2,83 | 2,88 | 2,92 | 2,98 | 5,16        | 5,25 | 5,30 | 5,36 | 5,44 | 5,54 |
| 2000             | 2,74        | 2,70  | 4,66  | 3,30  | 5,50 | 8,19  | 9,35  | -     | 8,50                | 2,50         | 11,50 | 2,00        | 4,16        | 4,23 | 4,29 | 4,39 | 4,52 | 4,62 | 6,29        | 6,37 | 6,40 | 6,48 | 6,59 | 6,68 |
| 2001             | 6,00        | -     | 7,83  | -     | -    | 10,42 | 11,16 | -     | -                   | -            | -     | -           | 4,08        | 4,04 | 4,00 | 4,46 | 4,37 | 4,35 | 3,55        | 3,52 | 3,50 | 5,16 | 5,07 | 5,05 |
| 2000 maj         | 2,00        | -     | 4,00  | -     | -    | 8,00  | 9,00  | -     | 8,50                | -            | -     | -           | 4,21        | 4,31 | 4,37 | 4,50 | 4,68 | 4,82 | 6,55        | 6,67 | 6,74 | 6,91 | 7,16 | 7,34 |
| 2000 jun.        | 2,00        | -     | 4,00  | -     | -    | 8,00  | 9,00  | -     | -                   | -            | -     | -           | 4,26        | 4,32 | 4,38 | 4,47 | 4,64 | 4,76 | 6,55        | 6,62 | 6,68 | 6,79 | 6,93 | 7,03 |
| 2000 jul.        | 2,00        | -     | 4,00  | -     | -    | 8,00  | 9,00  | -     | -                   | -            | -     | -           | 4,35        | 4,46 | 4,54 | 4,73 | 4,89 | 5,02 | 6,49        | 6,56 | 6,60 | 6,74 | 6,81 | 6,89 |
| 2000 avg.        | 2,00        | -     | 4,00  | -     | -    | 8,00  | 9,00  | -     | -                   | -            | -     | -           | 4,58        | 4,66 | 4,72 | 4,89 | 5,02 | 5,13 | 6,47        | 6,51 | 6,54 | 6,65 | 6,70 | 6,76 |
| 2000 sep.        | 4,00        | -     | 6,00  | -     | -    | 8,50  | 9,50  | -     | -                   | -            | -     | -           | 4,57        | 4,65 | 4,79 | 4,87 | 4,99 | 5,08 | 6,47        | 6,49 | 6,60 | 6,67 | 6,58 | 6,60 |
| 2000 okt.        | 4,00        | -     | 6,00  | -     | -    | 8,50  | 9,50  | -     | -                   | -            | -     | -           | 4,76        | 4,86 | 4,89 | 4,94 | 5,00 | 5,05 | 6,46        | 6,59 | 6,54 | 6,53 | 6,53 | 6,53 |
| 2000 nov.        | 4,50        | -     | 6,50  | -     | -    | 9,25  | 10,25 | -     | -                   | -            | -     | -           | 4,87        | 4,88 | 4,90 | 4,92 | 4,94 | 4,97 | 6,46        | 6,59 | 6,54 | 6,53 | 6,53 | 6,53 |
| 2000 dec.        | 5,00        | -     | 7,00  | -     | -    | 10,00 | 11,00 | -     | -                   | -            | -     | -           | 4,76        | 4,76 | 4,75 | 4,73 | 4,70 | 4,68 | 6,42        | 6,36 | 6,30 | 6,20 | 6,09 | 6,00 |
| 2001 jan.        | 5,00        | -     | 7,00  | -     | -    | 10,00 | 11,00 | -     | -                   | -            | -     | -           | 4,60        | 4,59 | 4,55 | 4,48 | 4,39 | 4,36 | 5,52        | 5,44 | 5,38 | 5,28 | 5,18 | 5,15 |
| 2001 feb.        | 5,00        | -     | 7,00  | -     | -    | 10,00 | 11,00 | -     | -                   | -            | -     | -           | 4,59        | 4,57 | 4,53 | 4,43 | 4,35 | 4,33 | 5,32        | 5,23 | 5,17 | 5,04 | 4,95 | 4,94 |
| 2001 mar.        | 6,50        | -     | 8,50  | -     | -    | 11,00 | -     | -     | -                   | -            | -     | -           | 4,45        | 4,40 | 4,36 | -    | -    | -    | 4,78        | 4,70 | 4,62 | -    | -    | -    |
| 2001 apr.        | 6,50        | -     | 8,50  | -     | -    | 11,00 | -     | -     | -                   | -            | -     | -           | 4,55        | 4,51 | 4,46 | -    | -    | -    | 4,28        | 4,24 | 4,21 | -    | -    | -    |
| 2001 maj         | 6,50        | -     | 8,50  | -     | -    | 11,00 | -     | -     | -                   | -            | -     | -           | 4,40        | 4,38 | 4,35 | -    | -    | -    | 3,88        | 3,86 | 3,84 | -    | -    | -    |
| 2001 jun.        | 6,50        | -     | 8,50  | -     | -    | 11,00 | 11,50 | -     | -                   | -            | -     | -           | 4,29        | 4,26 | 4,21 | -    | -    | -    | 3,59        | 3,56 | 3,56 | -    | -    | -    |
| 2001 jul.        | -           | -     | 8,50  | -     | -    | 11,00 | 11,50 | -     | -                   | -            | -     | -           | 4,34        | 4,32 | 4,29 | -    | -    | -    | 3,58        | 3,54 | 3,53 | -    | -    | -    |
| 2001 avg.        | -           | -     | 8,50  | -     | -    | 11,00 | 11,50 | -     | -                   | -            | -     | -           | 4,18        | 4,14 | 4,08 | -    | -    | -    | 3,37        | 3,34 | 3,32 | -    | -    | -    |
| 2001 sep.        | -           | -     | 8,50  | -     | -    | 11,00 | 11,50 | -     | -                   | -            | -     | -           | 3,55        | 3,52 | 3,50 | -    | -    | -    | 2,43        | 2,43 | 2,42 | -    | -    | -    |
| 2001 okt.        | -           | -     | 7,00  | -     | -    | 11,00 | 11,50 | -     | -                   | -            | -     | -           | 3,45        | 3,40 | 3,33 | -    | -    | -    | 2,20        | 2,18 | 2,16 | -    | -    | -    |
| 2001 nov.        | -           | -     | 7,00  | -     | -    | 9,00  | 10,83 | -     | -                   | -            | -     | -           | 3,28        | 3,20 | 3,15 | -    | -    | -    | 1,95        | 1,96 | 1,97 | -    | -    | -    |
| 2001 dec.        | -           | -     | 6,50  | -     | -    | 8,00  | 10,08 | -     | -                   | -            | -     | -           | 3,28        | 3,20 | 3,15 | -    | -    | -    | 1,74        | 1,73 | 1,76 | -    | -    | -    |
| 2002 jan.        | -           | -     | -     | -     | -    | 7,75  | 8,77  | -     | -                   | -            | -     | -           | 3,16        | 3,15 | 3,14 | -    | -    | -    | 1,60        | 1,62 | 1,66 | -    | -    | -    |
| 2002 feb.        | -           | -     | -     | -     | -    | 7,75  | 8,94  | -     | -                   | -            | -     | -           | 3,19        | 3,20 | 3,21 | -    | -    | -    | 1,67        | 1,70 | 1,74 | -    | -    | -    |
| 2002 mar.        | -           | -     | -     | -     | -    | 8,00  | 9,81  | -     | -                   | -            | -     | -           | 3,19        | 3,20 | 3,21 | -    | -    | -    | 1,77        | 1,83 | 1,89 | -    | -    | -    |
| 2002 apr.        | -           | -     | -     | -     | -    | 8,25  | 9,76  | -     | -                   | -            | -     | -           | 3,19        | 3,23 | 3,26 | -    | -    | -    | 1,70        | 1,77 | 1,83 | -    | -    | -    |
| 2002 maj         | -           | -     | -     | -     | -    | 8,75  | 9,97  | -     | -                   | -            | -     | -           | 3,27        | 3,32 | 3,39 | -    | -    | -    | 1,70        | 1,77 | 1,83 | -    | -    | -    |
| 2002 jun.        | -           | -     | -     | -     | -    | 8,75  | 10,00 | -     | -                   | -            | -     | -           | 3,25        | 3,29 | 3,33 | -    | -    | -    | 1,69        | 1,71 | 1,75 | -    | -    | -    |
| 2002 jul.        | -           | -     | -     | -     | -    | 8,75  | 10,00 | -     | -                   | -            | -     | -           | 3,21        | 3,24 | 3,25 | -    | -    | -    | 1,67        | 1,68 | 1,69 | -    | -    | -    |
| 2002 avg.        | -           | -     | -     | -     | -    | 8,75  | 9,96  | -     | -                   | -            | -     | -           | 3,16        | 3,17 | 3,16 | -    | -    | -    | 1,60        | 1,60 | 1,58 | -    | -    | -    |
| 2002 sep.        | -           | -     | -     | -     | -    | 8,75  | 10,00 | -     | -                   | -            | -     | -           | 3,16        | 3,17 | 3,16 | -    | -    | -    | 1,65        | 1,65 | 1,65 | -    | -    | -    |
| 2002 okt.        | -           | -     | -     | -     | -    | 8,75  | 10,00 | -     | -                   | -            | -     | -           | 3,12        | 3,10 | 3,06 | -    | -    | -    | 1,66        | 1,66 | 1,67 | -    | -    | -    |
| 2002 nov.        | -           | -     | -     | -     | -    | 8,75  | 9,91  | 12,00 | -                   | -            | -     | -           | 3,01        | 2,92 | 2,88 | -    | -    | -    | 1,22        | 1,22 | 1,22 | -    | -    | -    |

## 2.4.1. Povprečne deklarirane obrestne mere bank (tolarska revalorizacijska klavzula)

| Stolpec<br>Koda | Aktivne obrestne mere                |        |      |                                      |        |      |                                     |        |      |                                    |        |      | Pasivne obrestne mere |              |        |     |        |             |        |     |     |              |      |     |        |                  |     |        |   |            |        |   |  |
|-----------------|--------------------------------------|--------|------|--------------------------------------|--------|------|-------------------------------------|--------|------|------------------------------------|--------|------|-----------------------|--------------|--------|-----|--------|-------------|--------|-----|-----|--------------|------|-----|--------|------------------|-----|--------|---|------------|--------|---|--|
|                 | Kratkoročna posojila                 |        |      |                                      |        |      | Dolgoročna posojila                 |        |      |                                    |        |      | Vpogledne<br>vloge    | Vežane vloge |        |     |        |             |        |     |     |              |      |     |        |                  |     |        |   |            |        |   |  |
|                 | Za tekoče poslovanje<br>gospodarstvu |        |      | Potrošniška posojila<br>prebivalstvu |        |      | Za osnovna sredstva<br>gospodarstvu |        |      | Za stanov. gradnjo<br>prebivalstvu |        |      |                       | Do 30 dni    |        |     |        | 31 - 90 dni |        |     |     | 91 - 180 dni |      |     |        | 181 dni - 1 leto |     |        |   | Nad 1 leto |        |   |  |
|                 | r                                    | Razpon | n    | r                                    | Razpon | n    | r                                   | Razpon | n    | r                                  | Razpon | n    |                       | n            | Razpon | n   | Razpon | r           | Razpon | n   | r   | Razpon       | n    | r   | Razpon | n                | r   | Razpon | n | r          | Razpon | n |  |
|                 | 1                                    | 2      | 3    | 4                                    | 5      | 6    | 7                                   | 8      | 9    | 10                                 | 11     | 12   | 13                    | 14           | 15     | 16  | 17     | 18          | 19     | 20  | 21  | 22           | 23   | 24  | 25     | 26               | 27  | 28     |   |            |        |   |  |
| 1993            | 20,4                                 | 4,4    | 48,6 | 19,3                                 | 3,1    | 47,2 | 21,2                                | 3,2    | 49,6 | 14,9                               | 1,4    | 41,7 | ...                   | ...          | 23,2   | 0,4 | 7,9    | 1,2         | 33,0   | 8,8 | 1,5 | 34,2         | 10,2 | 1,2 | 35,9   | 11,2             | 1,1 | 37,1   |   |            |        |   |  |
| 1994            | 16,9                                 | 4,0    | 38,9 | 16,3                                 | 2,1    | 38,2 | 17,3                                | 3,3    | 39,4 | 13,8                               | 2,2    | 35,2 | ...                   | ...          | 19,2   | 0,5 | 7,8    | 1,0         | 28,1   | 8,6 | 1,2 | 29,0         | 9,7  | 1,0 | 30,3   | 11,0             | 0,7 | 31,9   |   |            |        |   |  |
| 1995            | 13,9                                 | 3,6    | 23,4 | 13,0                                 | 1,4    | 22,4 | 15,2                                | 3,1    | 24,8 | 12,4                               | 1,8    | 21,8 | ...                   | ...          | 8,6    | 0,7 | 6,5    | 0,7         | 15,4   | 7,3 | 0,7 | 16,2         | 7,9  | 0,6 | 16,9   | 9,7              | 0,5 | 18,9   |   |            |        |   |  |
| 1996            | 11,7                                 | 2,8    | 22,6 | 10,7                                 | 1,1    | 21,5 | 12,7                                | 2,4    | 23,7 | 11,1                               | 1,7    | 21,9 | 1,4                   | 0,4          | 8,2    | 1,1 | 4,9    | 0,5         | 15,1   | 5,3 | 0,4 | 15,6         | 5,6  | 0,3 | 16,0   | 7,2              | 0,3 | 17,6   |   |            |        |   |  |
| 1997            | 10,3                                 | 2,7    | 20,0 | 8,9                                  | 1,6    | 18,5 | 11,5                                | 2,3    | 21,3 | 9,9                                | 1,9    | 19,6 | 1,1                   | 0,1          | 7,4    | 1,2 | 3,9    | 0,4         | 13,1   | 4,3 | 0,4 | 13,5         | 4,8  | 0,4 | 14,0   | 6,4              | 0,7 | 15,8   |   |            |        |   |  |
| 1998            | 6,9                                  | 1,8    | 16,1 | 5,5                                  | 0,3    | 14,5 | 8,1                                 | 1,3    | 17,3 | 7,1                                | 1,2    | 16,2 | 1,0                   | 0,0          | 6,9    | 1,0 | 1,8    | 0,2         | 10,5   | 2,5 | 0,2 | 11,2         | 3,0  | 0,3 | 11,8   | 4,3              | 0,3 | 13,2   |   |            |        |   |  |
| 1999            | 5,7                                  | 1,8    | 12,4 | 4,1                                  | 0,2    | 10,7 | 7,4                                 | 1,6    | 14,2 | 5,8                                | 1,0    | 12,4 | 1,0                   | 0,0          | 3,9    | 0,3 | 0,9    | 0,1         | 7,2    | 1,8 | 0,2 | 8,2          | 2,4  | 0,2 | 8,9    | 4,0              | 1,0 | 10,6   |   |            |        |   |  |
| 2000            | 6,2                                  | 2,2    | 15,8 | 4,2                                  | 0,2    | 13,6 | 7,9                                 | 2,0    | 17,7 | 5,8                                | 1,0    | 15,4 | 1,0                   | 0,0          | 3,7    | 0,4 | 0,9    | 0,1         | 10,0   | 2,0 | 0,1 | 11,2         | 2,8  | 0,2 | 12,1   | 4,5              | 1,1 | 14,0   |   |            |        |   |  |
| 2001            | 5,9                                  | 1,7    | 15,1 | 4,5                                  | 0,2    | 13,5 | 7,8                                 | 1,8    | 17,1 | 5,7                                | 0,9    | 14,8 | 1,0                   | 0,0          | 4,6    | 1,0 | 1,1    | 0,2         | 9,8    | 2,4 | 0,2 | 11,3         | 3,4  | 0,2 | 12,3   | 4,7              | 1,0 | 13,7   |   |            |        |   |  |
| 2000 okt.       | 6,3                                  | 2,2    | 15,4 | 4,3                                  | 0,2    | 13,2 | 8,0                                 | 2,0    | 17,3 | 5,9                                | 0,9    | 15,0 | 1,0                   | 0,0          | 3,6    | 0,3 | 0,9    | 0,1         | 9,6    | 2,1 | 0,1 | 10,9         | 3,1  | 0,2 | 11,9   | 4,7              | 1,0 | 13,7   |   |            |        |   |  |
| 2000 nov.       | 6,3                                  | 2,2    | 15,8 | 4,3                                  | 0,2    | 13,6 | 8,0                                 | 2,0    | 17,6 | 5,9                                | 0,9    | 15,3 | 1,0                   | 0,0          | 3,6    | 0,3 | 0,9    | 0,1         | 9,9    | 2,1 | 0,1 | 11,2         | 3,1  | 0,2 | 12,2   | 4,7              | 1,0 | 14,0   |   |            |        |   |  |
| 2000 dec.       | 5,9                                  | 1,8    | 16,3 | 4,3                                  | 0,2    | 14,6 | 7,8                                 | 1,7    | 18,4 | 5,9                                | 0,9    | 16,3 | 1,0                   | 0,0          | 3,9    | 0,9 | 0,9    | 0,1         | 10,9   | 2,1 | 0,1 | 12,2         | 3,1  | 0,2 | 13,2   | 4,7              | 1,0 | 15,0   |   |            |        |   |  |
| 2001 jan.       | 6,0                                  | 1,8    | 15,0 | 4,3                                  | 0,2    | 13,2 | 7,7                                 | 1,7    | 17,0 | 5,9                                | 0,9    | 15,0 | 1,0                   | 0,0          | 4,0    | 0,8 | 0,9    | 0,1         | 9,5    | 2,1 | 0,1 | 10,9         | 3,1  | 0,2 | 11,9   | 4,7              | 1,0 | 13,6   |   |            |        |   |  |
| 2001 feb.       | 5,8                                  | 1,7    | 15,9 | 4,4                                  | 0,2    | 14,3 | 7,7                                 | 1,7    | 18,0 | 5,9                                | 0,9    | 16,0 | 1,0                   | 0,0          | 4,0    | 0,9 | 0,9    | 0,1         | 10,5   | 2,1 | 0,1 | 11,8         | 3,1  | 0,2 | 12,9   | 4,7              | 1,0 | 14,6   |   |            |        |   |  |
| 2001 mar.       | 5,8                                  | 1,7    | 14,9 | 4,5                                  | 0,3    | 13,4 | 7,7                                 | 1,8    | 17,0 | 5,8                                | 0,9    | 14,8 | 1,0                   | 0,0          | 4,0    | 0,8 | 1,0    | 0,1         | 9,7    | 2,4 | 0,2 | 11,1         | 3,3  | 0,2 | 12,1   | 4,7              | 1,0 | 13,6   |   |            |        |   |  |
| 2001 apr.       | 5,8                                  | 1,7    | 15,2 | 4,5                                  | 0,3    | 13,7 | 7,7                                 | 1,8    | 17,3 | 5,8                                | 0,9    | 15,1 | 0,9                   | 0,0          | 4,4    | 1,1 | 1,1    | 0,1         | 10,0   | 2,5 | 0,2 | 11,5         | 3,4  | 0,2 | 12,6   | 4,7              | 1,0 | 14,0   |   |            |        |   |  |
| 2001 maj        | 5,9                                  | 1,7    | 15,0 | 4,5                                  | 0,3    | 13,4 | 7,9                                 | 1,9    | 17,1 | 5,7                                | 0,9    | 14,7 | 0,9                   | 0,0          | 4,9    | 1,0 | 1,1    | 0,2         | 9,8    | 2,5 | 0,2 | 11,3         | 3,5  | 0,2 | 12,3   | 4,7              | 1,0 | 13,7   |   |            |        |   |  |
| 2001 jun.       | 5,9                                  | 1,7    | 16,7 | 4,5                                  | 0,3    | 15,1 | 7,9                                 | 1,9    | 18,8 | 5,6                                | 0,9    | 16,4 | 0,9                   | 0,0          | 4,9    | 1,1 | 1,1    | 0,2         | 11,4   | 2,5 | 0,2 | 12,9         | 3,4  | 0,3 | 13,9   | 4,7              | 1,0 | 15,3   |   |            |        |   |  |
| 2001 jul.       | 5,9                                  | 1,7    | 16,3 | 4,5                                  | 0,3    | 14,8 | 7,9                                 | 1,9    | 18,5 | 5,6                                | 0,9    | 16,0 | 0,9                   | 0,0          | 4,9    | 1,1 | 1,1    | 0,2         | 11,1   | 2,5 | 0,2 | 12,6         | 3,4  | 0,3 | 13,6   | 4,7              | 1,0 | 15,0   |   |            |        |   |  |
| 2001 avg.       | 5,9                                  | 1,7    | 14,9 | 4,5                                  | 0,2    | 13,4 | 7,8                                 | 1,8    | 17,1 | 5,7                                | 0,9    | 14,7 | 1,0                   | 0,0          | 5,0    | 1,1 | 1,1    | 0,2         | 9,8    | 2,5 | 0,2 | 11,3         | 3,4  | 0,3 | 12,3   | 4,7              | 1,0 | 13,6   |   |            |        |   |  |
| 2001 sep.       | 5,9                                  | 1,7    | 15,3 | 4,5                                  | 0,2    | 13,7 | 7,8                                 | 1,9    | 17,4 | 5,6                                | 0,9    | 15,0 | 1,0                   | 0,0          | 5,0    | 1,1 | 1,1    | 0,2         | 10,1   | 2,5 | 0,2 | 11,6         | 3,4  | 0,3 | 12,6   | 4,7              | 1,0 | 14,0   |   |            |        |   |  |
| 2001 okt.       | 6,0                                  | 1,8    | 13,7 | 4,7                                  | 0,2    | 12,3 | 7,9                                 | 1,9    | 15,8 | 5,7                                | 0,9    | 13,4 | 1,0                   | 0,0          | 5,0    | 1,1 | 1,1    | 0,2         | 8,5    | 2,5 | 0,2 | 10,0         | 3,4  | 0,3 | 11,0   | 4,7              | 1,0 | 12,3   |   |            |        |   |  |
| 2001 nov.       | 6,0                                  | 1,8    | 14,0 | 4,7                                  | 0,2    | 12,6 | 7,9                                 | 1,9    | 16,0 | 5,6                                | 1,0    | 13,6 | 1,0                   | 0,0          | 5,0    | 1,1 | 1,1    | 0,2         | 8,8    | 2,5 | 0,2 | 10,3         | 3,4  | 0,3 | 11,2   | 4,7              | 1,0 | 12,6   |   |            |        |   |  |
| 2001 dec.       | 6,0                                  | 1,8    | 13,7 | 4,7                                  | 0,2    | 12,3 | 7,9                                 | 1,9    | 15,8 | 5,6                                | 1,0    | 13,3 | 1,1                   | 0,1          | 4,7    | 0,9 | 1,1    | 0,2         | 8,5    | 2,5 | 0,2 | 10,0         | 3,4  | 0,3 | 11,0   | 4,7              | 1,0 | 12,3   |   |            |        |   |  |
| 2002 jan.       | 6,0                                  | 1,8    | 13,7 | 4,7                                  | 0,2    | 12,3 | 7,8                                 | 2,0    | 15,7 | 5,6                                | 1,0    | 13,3 | 1,1                   | 0,1          | 4,3    | 0,8 | 1,0    | 0,1         | 8,4    | 2,3 | 0,2 | 9,8          | 3,2  | 0,2 | 10,7   | 4,6              | 1,0 | 12,2   |   |            |        |   |  |
| 2002 feb.       | 5,9                                  | 1,8    | 14,5 | 4,6                                  | 0,2    | 13,1 | 7,7                                 | 2,0    | 16,5 | 5,7                                | 1,0    | 14,2 | 1,1                   | 0,1          | 4,3    | 0,8 | 0,9    | 0,2         | 9,1    | 2,1 | 0,2 | 10,4         | 3,0  | 0,2 | 11,3   | 4,4              | 1,0 | 12,8   |   |            |        |   |  |
| 2002 mar.       | 5,9                                  | 1,8    | 14,9 | 4,6                                  | 0,2    | 13,5 | 7,6                                 | 2,0    | 16,8 | 5,6                                | 1,0    | 14,7 | 1,1                   | 0,1          | 3,8    | 1,1 | 0,8    | 0,1         | 9,4    | 2,0 | 0,2 | 10,7         | 2,8  | 0,2 | 11,6   | 4,1              | 0,9 | 13,0   |   |            |        |   |  |
| 2002 apr.       | 5,8                                  | 1,8    | 13,8 | 4,5                                  | 0,2    | 12,4 | 7,5                                 | 2,0    | 15,6 | 5,6                                | 1,0    | 13,6 | 1,1                   | 0,1          | 3,8    | 1,1 | 0,6    | 0,1         | 8,2    | 1,8 | 0,1 | 9,5          | 2,6  | 0,2 | 10,3   | 3,8              | 0,9 | 11,6   |   |            |        |   |  |
| 2002 maj        | 5,7                                  | 1,8    | 14,8 | 4,4                                  | 0,1    | 13,3 | 7,4                                 | 2,0    | 16,6 | 5,4                                | 1,1    | 14,5 | 1,1                   | 0,1          | 3,8    | 1,1 | 0,6    | 0,1         | 9,2    | 1,6 | 0,1 | 10,3         | 2,3  | 0,2 | 11,1   | 3,5              | 0,9 | 12,4   |   |            |        |   |  |
| 2002 jun.       | 5,7                                  | 1,8    | 13,7 | 4,4                                  | 0,1    | 12,2 | 7,4                                 | 2,0    | 15,5 | 5,4                                | 1,1    | 13,4 | 1,1                   | 0,1          | 3,9    | 1,1 | 0,5    | 0,1         | 8,1    | 1,5 | 0,1 | 9,1          | 2,2  | 0,2 | 10,0   | 3,4              | 0,8 | 11,2   |   |            |        |   |  |
| 2002 jul.       | -                                    | 1,9    | 12,2 | -                                    | 0,3    | 11,8 | 7,3                                 | 2,1    | 15,2 | 5,4                                | 1,0    | 13,1 | 1,0                   | 0,0          | 3,7    | 1,2 | -      | 0,4         | 7,9    | -   | 0,2 | 8,5          | -    | 0,2 | 9,1    | 3,3              | 0,8 | 10,9   |   |            |        |   |  |
| 2002 avg.       | -                                    | 1,9    | 12,2 | -                                    | 0,3    | 11,7 | 7,2                                 | 2,1    | 15,0 | 5,4                                | 1,0    | 13,0 | 1,0                   | 0,0          | 3,7    | 1,1 | -      | 0,4         | 7,8    | -   | 0,2 | 8,3          | -    | 0,3 | 8,9    | 3,3              | 0,8 | 10,8   |   |            |        |   |  |
| 2002 sep.       | -                                    | 1,9    | 12,2 | -                                    | 0,3    | 11,7 | 7,2                                 | 2,1    | 15,3 | 5,3                                | 1,0    | 13,3 | 1,0                   | 0,0          | 3,7    | 1,1 | -      | 0,4         | 7,8    | -   | 0,2 | 8,3          | -    | 0,3 | 8,9    | 3,3              | 0,8 | 11,1   |   |            |        |   |  |
| 2002 okt.       | -                                    | 1,9    | 12,1 | -                                    | 0,3    | 11,7 | 7,2                                 | 2,1    | 15,0 | 5,3                                | 1,0    | 13,0 | 1,0                   | 0,0          | 3,9    | 1,2 | -      | 0,4         | 7,8    | -   | 0,2 | 8,2          | -    | 0,3 | 8,9    | 3,3              | 0,8 | 10,8   |   |            |        |   |  |
| 2002 nov.       | -                                    | 1,8    | 12,0 | -                                    | 0,3    | 11,6 | 6,9                                 | 2,1    | 15,0 | 5,3                                | 0,9    | 13,2 | 1,0                   | 0,0          | 3,9    | 1,2 | -      | 0,4         | 7,6    | -   | 0,2 | 8,1          | -    | 0,3 | 8,7    | 3,1              | 0,8 | 10,8   |   |            |        |   |  |

## 2.4.2. Povprečne deklarirane obrestne mere bank (devizna klavzula)

| Stolpec<br>Koda | Aktivne obrestne mere                                  |        |      |  |        |      | Pasivne obrestne mere |     |        |     |                       |     |      |             |     |      |              |     |      |                  |     |      |            |     |      |
|-----------------|--|--------|------|--|--------|------|-----------------------|-----|--------|-----|-----------------------|-----|------|-------------|-----|------|--------------|-----|------|------------------|-----|------|------------|-----|------|
|                 | Kratkoročna posojila za tekoče poslovanje gospodarstvu |        |      | Dolgoročna posojila za osnovna sredstva gospodarstvu |        |      | Devizne vloge (EUR)   |     |        |     | Vezane tolarске vloge |     |      |             |     |      |              |     |      |                  |     |      |            |     |      |
|                 | r(D)   | Razpon | n    | r(D)   | Razpon | n    | Na vpogled            |     | Vezane |     | Do 30 dni             |     |      | 31 - 90 dni |     |      | 91 - 180 dni |     |      | 181 dni - 1 leto |     |      | Nad 1 leto |     |      |
|                 | 1  | 2      | 3    | 4  | 5      | 6    | 7                     | 8   | 9      | 10  | 11                    | 12  | 13   | 14          | 15  | 16   | 17           | 18  | 19   | 20               | 21  | 22   | 23         | 24  | 25   |
| 1993            | 19,4   | 3,7    | 50,5 | 19,7   | 3,3    | 50,8 | 2,9                   | 1,0 | 6,5    | 0,9 | ...                   | ... | ...  | 7,7         | 1,4 | 35,7 | 8,6          | 0,8 | 36,8 | 9,9              | 0,8 | 38,4 | 9,9        | 0,9 | 38,4 |
| 1994            | 16,8   | 3,8    | 25,0 | 17,1   | 3,7    | 25,3 | 2,6                   | 0,5 | 5,2    | 0,7 | ...                   | ... | ...  | 7,5         | 2,0 | 15,1 | 8,3          | 1,6 | 15,9 | 9,0              | 1,8 | 16,6 | 10,7       | 1,1 | 18,4 |
| 1995            | 14,3   | 2,7    | 23,6 | 15,3   | 2,8    | 24,7 | 2,3                   | 0,5 | 4,8    | 0,9 | 2,8                   | 0,0 | 11,2 | 5,8         | 1,5 | 14,5 | 6,5          | 1,3 | 15,1 | 7,4              | 0,9 | 16,1 | 8,8        | 0,8 | 17,7 |
| 1996            | 12,2   | 3,1    | 16,6 | 13,1   | 2,7    | 17,6 | 1,5                   | 0,3 | 3,1    | 0,4 | 0,5                   | 0,0 | 4,4  | 3,9         | 1,2 | 8,0  | 4,4          | 1,1 | 8,5  | 5,1              | 0,7 | 9,2  | 6,4        | 0,9 | 10,5 |
| 1997            | 11,2   | 3,0    | 15,6 | 12,4   | 2,7    | 16,8 | 1,4                   | 0,3 | 3,1    | 0,5 | 0,2                   | 0,0 | 4,1  | 3,2         | 0,9 | 7,3  | 3,7          | 0,9 | 7,8  | 4,2              | 0,9 | 8,3  | 5,7        | 1,3 | 9,8  |
| 1998            | 9,4  | 2,8    | 11,7 | 10,5   | 2,2    | 12,9 | 1,4                   | 0,3 | 3,1    | 0,5 | 0,1                   | 0,0 | 2,3  | 1,7         | 0,2 | 3,9  | 2,5          | 0,2 | 4,7  | 3,0              | 0,2 | 5,2  | 4,3        | 0,7 | 6,6  |
| 1999            | 7,3  | 1,8    | 12,4 | 8,6  | 1,4    | 13,8 | 1,1                   | 0,3 | 2,4    | 0,6 | 0,1                   | 0,0 | 4,9  | 0,9         | 0,1 | 5,7  | 1,9          | 0,1 | 6,7  | 2,4              | 0,2 | 7,3  | 4,0        | 0,9 | 9,0  |
| 2000            | 7,2  | 1,9    | 15,0 | 8,8  | 1,6    | 16,6 | 0,9                   | 0,2 | 3,2    | 1,3 | 0,1                   | 0,0 | 7,3  | 0,9         | 0,0 | 8,2  | 2,0          | 0,1 | 9,4  | 2,8              | 0,1 | 10,2 | 4,5        | 1,1 | 12,1 |
| 2001            | 6,9  | 1,3    | 12,0 | 8,1  | 0,9    | 13,2 | 0,8                   | 0,2 | 3,0    | 1,1 | 0,1                   | 0,0 | 4,8  | 1,2         | 0,1 | 5,9  | 2,5          | 0,1 | 7,3  | 3,4              | 0,2 | 8,2  | 4,7        | 1,0 | 9,7  |
| 2000 okt.       | 7,3  | 1,9    | 12,1 | 9,0  | 1,6    | 13,8 | 0,9                   | 0,2 | 3,6    | 1,5 | 0,1                   | 0,0 | 4,6  | 0,9         | 0,0 | 5,4  | 2,1          | 0,1 | 6,7  | 3,1              | 0,2 | 7,7  | 4,7        | 1,0 | 9,3  |
| 2000 nov.       | 7,4  | 1,8    | 13,4 | 9,0  | 1,6    | 15,2 | 0,9                   | 0,2 | 3,6    | 1,5 | 0,1                   | 0,0 | 5,8  | 0,9         | 0,0 | 6,6  | 2,1          | 0,1 | 7,9  | 3,1              | 0,2 | 8,9  | 4,7        | 1,0 | 10,6 |
| 2000 dec.       | 7,2  | 1,8    | 14,5 | 8,4  | 1,2    | 15,8 | 0,9                   | 0,2 | 3,6    | 1,5 | 0,1                   | 0,0 | 6,9  | 0,9         | 0,0 | 7,8  | 2,1          | 0,1 | 9,1  | 3,1              | 0,2 | 10,1 | 4,7        | 1,0 | 11,8 |
| 2001 jan.       | 7,2  | 1,8    | 15,4 | 7,7  | 1,0    | 16,0 | 0,9                   | 0,2 | 3,4    | 1,3 | 0,1                   | 0,0 | 7,8  | 0,9         | 0,0 | 8,7  | 2,1          | 0,1 | 10,0 | 3,1              | 0,2 | 11,0 | 4,7        | 1,0 | 12,7 |
| 2001 feb.       | 6,8  | 1,5    | 14,8 | 8,4  | 1,1    | 16,5 | 1,0                   | 0,2 | 3,2    | 1,4 | 0,1                   | 0,0 | 7,6  | 0,9         | 0,0 | 8,5  | 2,1          | 0,1 | 9,8  | 3,1              | 0,2 | 10,8 | 4,7        | 1,0 | 12,5 |
| 2001 mar.       | 6,8  | 1,5    | 13,7 | 8,1  | 1,5    | 15,1 | 0,9                   | 0,2 | 3,2    | 1,4 | 0,1                   | 0,0 | 6,6  | 1,0         | 0,1 | 7,6  | 2,4          | 0,1 | 9,0  | 3,3              | 0,2 | 10,0 | 4,7        | 1,0 | 11,5 |
| 2001 apr.       | 6,9  | 1,2    | 11,1 | 8,1  | 1,4    | 12,4 | 0,9                   | 0,2 | 3,2    | 1,2 | 0,1                   | 0,0 | 4,0  | 1,0         | 0,1 | 5,0  | 2,4          | 0,1 | 6,4  | 3,4              | 0,1 | 7,4  | 4,8        | 0,9 | 8,9  |
| 2001 maj        | 7,0  | 1,2    | 11,4 | 8,2  | 1,4    | 12,7 | 0,9                   | 0,2 | 3,3    | 1,2 | 0,1                   | 0,0 | 4,3  | 1,1         | 0,1 | 5,4  | 2,5          | 0,1 | 6,8  | 3,5              | 0,2 | 7,8  | 4,8        | 0,9 | 9,2  |
| 2001 jun.       | 6,9  | 1,2    | 11,6 | 8,5  | 0,5    | 13,1 | 0,9                   | 0,2 | 3,2    | 1,2 | 0,1                   | 0,0 | 4,4  | 1,3         | 0,1 | 5,7  | 2,6          | 0,2 | 7,1  | 3,5              | 0,2 | 8,0  | 4,8        | 0,9 | 9,3  |
| 2001 jul.       | 6,9  | 1,2    | 11,9 | 8,4  | 0,5    | 13,5 | 0,8                   | 0,2 | 3,1    | 1,1 | 0,1                   | 0,0 | 4,8  | 1,3         | 0,1 | 6,1  | 2,6          | 0,2 | 7,5  | 3,5              | 0,2 | 8,3  | 4,8        | 0,9 | 9,7  |
| 2001 avg.       | 7,0  | 1,2    | 12,1 | 8,5  | 0,5    | 13,6 | 0,8                   | 0,2 | 3,1    | 1,1 | 0,1                   | 0,0 | 4,8  | 1,3         | 0,1 | 6,1  | 2,7          | 0,2 | 7,5  | 3,5              | 0,2 | 8,4  | 4,8        | 0,9 | 9,7  |
| 2001 sep.       | 7,1  | 1,3    | 10,4 | 8,5  | 0,8    | 11,9 | 0,8                   | 0,2 | 2,9    | 1,1 | 0,1                   | 0,0 | 3,2  | 1,3         | 0,1 | 4,5  | 2,6          | 0,1 | 5,8  | 3,5              | 0,2 | 6,7  | 4,7        | 1,0 | 8,0  |
| 2001 okt.       | 6,9  | 1,2    | 9,6  | 7,7  | 0,7    | 10,5 | 0,7                   | 0,1 | 2,4    | 1,0 | 0,1                   | 0,0 | 2,6  | 1,3         | 0,1 | 3,9  | 2,6          | 0,2 | 5,3  | 3,4              | 0,2 | 6,1  | 4,7        | 1,0 | 7,4  |
| 2001 nov.       | 6,9  | 1,2    | 10,6 | 7,4  | 0,7    | 11,1 | 0,7                   | 0,1 | 2,3    | 0,9 | 0,1                   | 0,0 | 3,5  | 1,3         | 0,2 | 4,8  | 2,6          | 0,2 | 6,2  | 3,4              | 0,2 | 7,0  | 4,7        | 1,0 | 8,3  |
| 2001 dec.       | 6,9  | 1,2    | 10,9 | 7,7  | 0,7    | 11,8 | 0,7                   | 0,1 | 2,2    | 0,9 | 0,1                   | 0,0 | 3,9  | 1,3         | 0,1 | 5,2  | 2,6          | 0,2 | 6,5  | 3,4              | 0,2 | 7,4  | 4,7        | 1,0 | 8,7  |
| 2002 jan.       | 7,0  | 1,5    | 13,8 | 8,0  | 0,6    | 14,8 | 0,7                   | 0,1 | 2,2    | 0,9 | 0,1                   | 0,0 | 6,4  | 1,2         | 0,1 | 7,6  | 2,5          | 0,2 | 9,0  | 3,3              | 0,2 | 9,9  | 4,7        | 1,0 | 11,3 |
| 2002 feb.       | 7,0  | 1,5    | 12,2 | 7,8  | 0,7    | 13,0 | 0,7                   | 0,1 | 2,3    | 1,0 | 0,1                   | 0,0 | 4,9  | 1,1         | 0,1 | 6,0  | 2,3          | 0,2 | 7,2  | 3,1              | 0,2 | 8,1  | 4,4        | 1,0 | 9,5  |
| 2002 mar.       | 7,0  | 1,5    | 11,7 | 7,8  | 0,7    | 12,5 | 0,7                   | 0,1 | 2,3    | 1,0 | 0,1                   | 0,0 | 4,5  | 1,0         | 0,1 | 5,4  | 2,2          | 0,2 | 6,7  | 2,9              | 0,2 | 7,4  | 4,2        | 0,9 | 8,8  |
| 2002 apr.       | 7,0  | 1,5    | 11,1 | 7,8  | 0,7    | 11,9 | 0,7                   | 0,1 | 2,4    | 1,1 | 0,1                   | 0,0 | 3,9  | 0,8         | 0,1 | 4,6  | 2,0          | 0,1 | 5,8  | 2,7              | 0,1 | 6,6  | 3,9        | 0,9 | 7,8  |
| 2002 maj        | 7,0  | 1,5    | 11,4 | 7,8  | 0,7    | 12,1 | 0,7                   | 0,1 | 2,4    | 1,1 | 0,1                   | 0,0 | 4,2  | 0,8         | 0,1 | 4,9  | 1,8          | 0,1 | 5,9  | 2,5              | 0,1 | 6,7  | 3,7        | 0,8 | 7,9  |
| 2002 jun.       | 7,0  | 1,5    | 11,0 | 7,8  | 0,7    | 11,8 | 0,7                   | 0,1 | 2,5    | 1,1 | 0,1                   | 0,0 | 3,8  | 0,8         | 0,1 | 4,6  | 1,8          | 0,1 | 5,6  | 2,6              | 0,1 | 6,3  | 3,7        | 0,7 | 7,5  |
| 2002 jul.       | 5,9  | 0,0    | 10,0 | 7,5  | 0,9    | 11,6 | 0,8                   | 0,2 | 2,3    | 1,0 | 0,1                   | 0,0 | 3,9  | 2,6         | 0,1 | 6,5  | 3,4          | 0,1 | 7,4  | 4,0              | 0,1 | 8,0  | 3,6        | 0,7 | 7,6  |
| 2002 avg.       | 7,0  | 1,8    | 10,8 | 7,5  | 1,2    | 11,4 | 0,8                   | 0,2 | 2,3    | 1,0 | 0,2                   | 0,1 | 3,7  | 2,1         | 0,3 | 5,8  | 3,1          | 0,1 | 6,7  | 3,7              | 0,2 | 7,4  | 3,6        | 0,6 | 7,3  |
| 2002 sep.       | 6,9  | 1,8    | 10,4 | 7,5  | 1,2    | 11,1 | 0,8                   | 0,2 | 2,2    | 0,9 | 0,2                   | 0,1 | 3,5  | 1,8         | 0,1 | 5,2  | 2,8          | 0,1 | 6,1  | 3,4              | 0,2 | 6,8  | 3,6        | 0,7 | 7,0  |
| 2002 okt.       | 6,7  | 1,8    | 10,5 | 7,5  | 1,2    | 11,4 | 0,8                   | 0,2 | 2,1    | 0,8 | 0,2                   | 0,1 | 3,8  | 1,9         | 0,2 | 5,6  | 2,7          | 0,1 | 6,4  | 3,5              | 0,2 | 7,2  | 3,6        | 0,7 | 7,4  |
| 2002 nov.       | 6,9  | 1,9    | 10,6 | 7,5  | 1,2    | 11,2 | 0,8                   | 0,2 | 2,1    | 0,8 | 0,2                   | 0,1 | 3,6  | 1,9         | 0,2 | 5,5  | 2,7          | 0,2 | 6,3  | 3,5              | 0,2 | 7,0  | 3,4        | 0,7 | 7,0  |

## 2.5.1. Povprečne efektivne obrestne mere bank (tolarska revalorizacijska klavzula)

| Stolpec<br>Koda | Aktivne obrestne mere |      |                     |      | Vpogledne<br>vloge | Pasivne obrestne mere |     |                 |     |            |
|-----------------|-----------------------|------|---------------------|------|--------------------|-----------------------|-----|-----------------|-----|------------|
|                 | Kratkoročna posojila  |      | Dolgoročna posojila |      |                    | Vezane vloge          |     |                 |     |            |
|                 | r                     | n    | r                   | n    |                    | Do 30 dni             |     | 31 dni - 1 leto |     | Nad 1 leto |
|                 | 1                     | 2    | 3                   | 4    | n                  | r                     | n   | r               | n   |            |
| 1997            | 9,7                   | 18,9 | 9,8                 | 19,0 | 1,1                | 7,7                   | 5,0 | 14,3            | 6,9 | 15,8       |
| 1998            | 7,1                   | 15,6 | 7,9                 | 16,6 | 1,0                | 7,2                   | 3,0 | 11,8            | 5,9 | 14,6       |
| 1999            | 5,2                   | 11,3 | 6,3                 | 12,8 | 1,0                | 4,3                   | 2,0 | 8,2             | 4,9 | 11,4       |
| 2000            | 5,0                   | 13,9 | 6,1                 | 15,3 | 1,0                | 4,1                   | 2,0 | 11,1            | 4,5 | 14,1       |
| 2001            | 5,0                   | 13,6 | 6,0                 | 14,7 | 1,0                | 5,2                   | 2,5 | 11,2            | 4,5 | 13,5       |
| 1997 IV         | 9,0                   | 19,2 | 9,4                 | 19,5 | 1,0                | 8,7                   | 4,5 | 15,0            | 6,7 | 16,5       |
| 1998 I          | 8,3                   | 18,4 | 9,0                 | 19,5 | 1,0                | 8,7                   | 4,3 | 15,0            | 6,3 | 16,6       |
| II              | 7,3                   | 17,4 | 8,1                 | 18,4 | 1,0                | 8,4                   | 3,4 | 13,7            | 6,1 | 16,4       |
| III             | 6,7                   | 14,6 | 7,5                 | 15,5 | 1,0                | 5,9                   | 2,4 | 10,3            | 5,7 | 13,7       |
| IV              | 5,9                   | 11,9 | 6,8                 | 13,1 | 1,0                | 5,7                   | 2,0 | 8,2             | 5,4 | 11,8       |
| 1999 I          | 5,5                   | 11,5 | 6,6                 | 13,0 | 1,0                | 5,2                   | 1,9 | 8,2             | 5,1 | 11,6       |
| II              | 5,1                   | 9,9  | 6,4                 | 11,6 | 1,0                | 4,1                   | 2,0 | 6,9             | 4,9 | 9,9        |
| III             | 5,0                   | 11,1 | 6,1                 | 12,5 | 1,0                | 4,0                   | 1,9 | 8,1             | 4,7 | 11,3       |
| IV              | 5,1                   | 12,7 | 6,1                 | 14,2 | 1,0                | 4,0                   | 2,0 | 9,7             | 4,7 | 12,8       |
| 2000 I          | 5,0                   | 13,7 | 6,1                 | 15,1 | 1,0                | 4,1                   | 2,0 | 10,8            | 4,4 | 13,6       |
| II              | 4,9                   | 14,0 | 6,0                 | 15,3 | 1,0                | 4,0                   | 2,0 | 11,2            | 4,5 | 14,5       |
| III             | 4,9                   | 13,9 | 6,1                 | 15,5 | 1,0                | 4,0                   | 2,0 | 11,2            | 4,5 | 14,4       |
| IV              | 5,0                   | 14,1 | 6,1                 | 15,3 | 1,0                | 4,3                   | 2,1 | 11,2            | 4,5 | 14,0       |
| 2001 I          | 5,0                   | 14,0 | 6,1                 | 15,1 | 1,0                | 4,9                   | 2,2 | 11,2            | 4,3 | 13,5       |
| II              | 5,0                   | 14,2 | 6,1                 | 15,4 | 1,0                | 5,2                   | 2,5 | 11,7            | 4,5 | 14,1       |
| III             | 4,9                   | 14,0 | 6,0                 | 15,0 | 1,0                | 5,4                   | 2,6 | 11,9            | 4,7 | 14,1       |
| IV              | 4,9                   | 12,3 | 6,0                 | 13,4 | 1,0                | 5,3                   | 2,6 | 10,2            | 4,7 | 12,2       |
| 2002 I          | 4,9                   | 12,8 | 6,1                 | 14,1 | 1,0                | 4,8                   | 2,5 | 10,8            | 4,4 | 12,8       |
| II              | ...                   | 13,0 | ...                 | 13,9 | 1,1                | 4,5                   | ... | 10,2            | ... | 12,3       |
| III             | -                     | 12,2 | ...                 | 13,1 | 1,1                | 4,7                   | -   | 9,2             | ... | 11,8       |

## 2.5.2. Povprečne efektivne obrestne mere bank (devizna klavzula)

| Stolpec<br>Koda | Aktivne obrestne mere |      |                     |      | Pasivne obrestne mere |      |            |      |
|-----------------|-----------------------|------|---------------------|------|-----------------------|------|------------|------|
|                 | Kratkoročna posojila  |      | Dolgoročna posojila |      | Vezane vloge          |      |            |      |
|                 | r(D)                  | n    | r(D)                | n    | 31 dni - 1 leto       |      | Nad 1 leto |      |
|                 | 1                     | 2    | 3                   | 4    | r(D)                  | n    | r(D)       | n    |
| 1997            | 8,7                   | 13,5 | 8,7                 | 14,4 | 4,8                   | 9,6  | 6,6        | 10,9 |
| 1998            | 7,1                   | 9,4  | 7,6                 | 9,2  | 3,0                   | 2,9  | 5,9        | 8,3  |
| 1999            | 5,9                   | 11,4 | 6,9                 | 12,2 | 1,7                   | 7,3  | 5,1        | 10,2 |
| 2000            | 5,9                   | 13,6 | 6,9                 | 14,7 | 2,1                   | 9,5  | 5,1        | 12,9 |
| 2001            | 5,7                   | 10,7 | 7,0                 | 12,2 | 2,9                   | 8,0  | 5,3        | 10,2 |
| 1997 IV         | 8,1                   | 12,6 | 8,6                 | 12,5 | 5,0                   | 11,3 | 6,5        | 10,2 |
| 1998 I          | 7,4                   | 6,6  | 7,5                 | 7,3  | 4,4                   | 4,5  | 6,0        | 5,3  |
| II              | 7,0                   | 5,5  | 8,4                 | 6,4  | 3,9                   | 1,4  | 5,9        | 4,7  |
| III             | 7,0                   | 10,1 | 6,9                 | 7,1  | 2,3                   | -3,4 | 5,9        | 8,7  |
| IV              | 6,9                   | 15,4 | 7,5                 | 15,8 | 1,4                   | 9,1  | 5,8        | 14,3 |
| 1999 I          | 6,5                   | 11,6 | 6,9                 | 11,9 | 1,7                   | 6,0  | 5,3        | 9,6  |
| II              | 6,1                   | 16,3 | 7,0                 | 16,5 | 1,4                   | 11,5 | 5,3        | 15,1 |
| III             | 5,3                   | 9,9  | 6,5                 | 10,7 | 1,6                   | 7,5  | 5,0        | 9,2  |
| IV              | 5,8                   | 7,7  | 7,0                 | 9,6  | 2,2                   | 4,1  | 4,9        | 7,0  |
| 2000 I          | 5,9                   | 16,3 | 6,6                 | 16,8 | 1,9                   | 11,4 | 4,8        | 15,1 |
| II              | 5,5                   | 13,2 | 6,9                 | 15,1 | 2,0                   | 9,6  | 4,9        | 13,2 |
| III             | 5,9                   | 12,7 | 7,1                 | 14,1 | 2,2                   | 8,9  | 5,2        | 12,2 |
| IV              | 6,2                   | 12,0 | 7,0                 | 12,7 | 2,3                   | 8,0  | 5,4        | 11,1 |
| 2001 I          | 6,0                   | 14,1 | 7,2                 | 14,9 | 2,5                   | 10,2 | 5,5        | 13,1 |
| II              | 5,9                   | 10,3 | 7,0                 | 11,5 | 2,7                   | 7,7  | 5,2        | 9,7  |
| III             | 5,6                   | 9,4  | 7,0                 | 11,3 | 3,1                   | 7,3  | 5,3        | 9,6  |
| IV              | 5,4                   | 9,1  | 7,0                 | 10,9 | 3,1                   | 6,8  | 5,1        | 8,5  |
| 2002 I          | 5,4                   | 10,4 | 6,3                 | 11,6 | 3,1                   | 8,5  | 5,0        | 10,4 |
| II              | ...                   | 9,7  | ...                 | 10,4 | ...                   | 7,3  | ...        | 9,0  |
| III             | ...                   | 8,0  | ...                 | 9,9  | ...                   | 6,8  | ...        | 8,7  |



## 2.6.1. Obrestne mere kratkoročnih državnih vrednostnih papirjev

| Vrednostni papir                         | Datum izdaje | Datum dospelja | Obrestna mera | Obseg izdaje  | Valuta izdaje | Indeksacija glavnice | Valuta plačila | Število lotov po apoenih v originalnih valutah |     |       |         |         |       |        |         |
|--|--------------|----------------|---------------|---------------|---------------|----------------------|----------------|--|-----|-------|---------|---------|-------|--------|---------|
|  |              |                |               |               |               |                      |                | 100  | 500 | 1.000 | 10.000  | 100.000 | 10mio | 50 mio | 100 mio |
| <b>Zakladne menice - enomesečne</b>      |              |                |               |               |               |                      |                |  |     |       |         |         |       |        |         |
| 74. izdaja                               | 03.10.2002   | 04.11.2002     | 8,20%         | 5.000.000.000 | SIT           | -                    | SIT            | -  | -   | -     | -       | -       | 500   | -      | -       |
| 75. izdaja                               | 10.10.2002   | 07.11.2002     | 8,26%         | 5.000.000.000 | SIT           | -                    | SIT            | -  | -   | -     | -       | -       | 500   | -      | -       |
| 76. izdaja                               | 17.10.2002   | 14.11.2002     | 8,02%         | 5.000.000.000 | SIT           | -                    | SIT            | -  | -   | -     | -       | -       | 500   | -      | -       |
| 77. izdaja                               | 24.10.2002   | 21.11.2002     | 7,97%         | 5.000.000.000 | SIT           | -                    | SIT            | -  | -   | -     | -       | -       | 500   | -      | -       |
| 78. izdaja                               | 04.11.2002   | 28.11.2002     | 8,25%         | 5.000.000.000 | SIT           | -                    | SIT            | -  | -   | -     | -       | -       | 500   | -      | -       |
| 79. izdaja                               | 07.11.2002   | 05.12.2002     | 8,02%         | 5.000.000.000 | SIT           | -                    | SIT            | -  | -   | -     | -       | -       | 500   | -      | -       |
| 80. izdaja                               | 14.11.2002   | 12.12.2002     | 7,90%         | 5.020.000.000 | SIT           | -                    | SIT            | -  | -   | -     | -       | -       | 502   | -      | -       |
| 81. izdaja                               | 21.11.2002   | 19.12.2002     | 7,85%         | 5.010.000.000 | SIT           | -                    | SIT            | -  | -   | -     | -       | -       | 501   | -      | -       |
| 82. izdaja                               | 28.11.2002   | 27.12.2002     | 7,72%         | 5.020.000.000 | SIT           | -                    | SIT            | -  | -   | -     | -       | -       | 502   | -      | -       |
| <b>Zakladne menice - trimesecne</b>      |              |                |               |               |               |                      |                |  |     |       |         |         |       |        |         |
| 52. izdaja                               | 29.08.2002   | 28.11.2002     | 8,80%         | 6.500.010.000 | SIT           | -                    | SIT            | -  | -   | -     | 650.001 | -       | -     | -      | -       |
| 53. izdaja                               | 26.09.2002   | 27.12.2002     | 10,76%        | 7.000.000.000 | SIT           | -                    | SIT            | -  | -   | -     | 700.000 | -       | -     | -      | -       |
| 54. izdaja                               | 24.10.2002   | 30.01.2003     | 8,47%         | 7.000.000.000 | SIT           | -                    | SIT            | -  | -   | -     | 700.000 | -       | -     | -      | -       |
| 55. izdaja                               | 28.11.2002   | 27.02.2003     | 8,57%         | 7.000.000.000 | SIT           | -                    | SIT            | -  | -   | -     | 700.000 | -       | -     | -      | -       |
| <b>Zakladne menice - šestmesečne</b>     |              |                |               |               |               |                      |                |  |     |       |         |         |       |        |         |
| 17. izdaja                               | 27.06.2002   | 27.12.2002     | 9,65%         | 5.000.000.000 | SIT           | -                    | SIT            | -  | -   | -     | 500.000 | -       | -     | -      | -       |
| 18. izdaja                               | 29.08.2002   | 27.02.2003     | 8,98%         | 6.000.010.000 | SIT           | -                    | SIT            | -  | -   | -     | 600.001 | -       | -     | -      | -       |
| 19. izdaja                               | 24.10.2002   | 24.04.2003     | 8,66%         | 6.000.000.000 | SIT           | -                    | SIT            | -  | -   | -     | 600.000 | -       | -     | -      | -       |
| <b>Zakladne menice - dvanajstmesečne</b> |              |                |               |               |               |                      |                |  |     |       |         |         |       |        |         |
| 10. izdaja                               | 29.11.2001   | 28.11.2002     | 11,20%        | 2.800.000.000 | SIT           | -                    | SIT            | -  | -   | -     | 280.000 | -       | -     | -      | -       |
| 11. izdaja                               | 24.01.2002   | 30.01.2003     | 8,48%         | 3.000.010.000 | SIT           | -                    | SIT            | -  | -   | -     | 300.001 | -       | -     | -      | -       |
| 12. izdaja                               | 28.03.2002   | 27.03.2003     | 9,04%         | 4.000.000.000 | SIT           | -                    | SIT            | -  | -   | -     | 400.000 | -       | -     | -      | -       |
| 13. izdaja                               | 30.05.2002   | 29.05.2003     | 9,52%         | 5.000.000.000 | SIT           | -                    | SIT            | -  | -   | -     | 500.000 | -       | -     | -      | -       |
| 14. izdaja                               | 25.07.2002   | 24.07.2003     | 9,35%         | 6.000.000.000 | SIT           | -                    | SIT            | -  | -   | -     | 600.000 | -       | -     | -      | -       |
| 15. izdaja                               | 26.09.2002   | 25.09.2003     | 8,99%         | 6.000.010.000 | SIT           | -                    | SIT            | -  | -   | -     | 600.001 | -       | -     | -      | -       |
| 16. izdaja                               | 28.11.2002   | 27.11.2003     | 9,00%         | 6.500.010.000 | SIT           | -                    | SIT            | -  | -   | -     | 650.001 | -       | -     | -      | -       |

Datum izdaje pri nematerializiranih vrednostnih papirjih je datum začetka obrestovanja.

## 2.6.2. Obrestne mere dolgoročnih državnih vrednostnih papirjev

| Državne obveznice | Datum izdaje | Datum dospelja | Obrestna mera      | Obseg izdaje   | Valuta izdaje | Indeksacija glavnice | Valuta plačila |
|-------------------|--------------|----------------|--------------------|----------------|---------------|----------------------|----------------|
| Državne obveznice |              |                |                    |                |               |                      |                |
| RS04              | 04.04.1997   | 30.06.2022     | 8,00%              | 101.709.280    | EUR           | -                    | SIT            |
| RS06              | 29.05.1997   | 15.02.2015     | 3,00%              | 43.711.900.000 | SIT           | 90%DPC               | SIT            |
| RS08              | 30.06.1993   | 31.05.2003     | 5,00%              | 49.357.322     | EUR           | -                    | SIT in EUR     |
| RS10              | 15.10.1997   | 31.05.2007     | 4,50%              | 52.189.610.000 | SIT           | TOM                  | SIT            |
| RS13              | 29.06.1998   | 29.06.2008     | 5,55%              | 54.555.154     | EUR           | -                    | SIT            |
| RS14              | 01.06.1999   | 01.06.2003     | TOM + 4,00%        | 6.304.000.000  | SIT           | -                    | SIT            |
| RS16              | 24.02.2000   | 24.02.2003     | TOM + 4,20%        | 6.000.000.000  | SIT           | -                    | SIT            |
| RS17              | 24.02.2000   | 24.02.2005     | TOM + 4,70%        | 9.000.000.000  | SIT           | -                    | SIT            |
| RS18              | 26.04.2000   | 26.04.2010     | 6,00%              | 50.000.000     | EUR           | -                    | SIT            |
| RS19              | 24.07.2000   | 24.07.2003     | TOM + 4,20%        | 6.000.000.000  | SIT           | -                    | SIT            |
| RS20              | 01.12.2000   | 01.12.2003     | TOM + 4,20%        | 6.000.000.000  | SIT           | -                    | SIT            |
| RS21              | 01.02.2001   | 01.03.2015     | TOM + 1,00%        | 20.000.000.000 | SIT           | -                    | SIT            |
| RS22              | 13.02.2001   | 13.02.2006     | TOM + 4,70%        | 8.000.000.000  | SIT           | -                    | SIT            |
| RS23              | 13.02.2001   | 13.02.2011     | 6,00%              | 40.000.000     | EUR           | -                    | SIT            |
| RS24              | 13.03.2001   | 13.03.2004     | TOM + 4,20%        | 11.000.000.000 | SIT           | -                    | SIT            |
| RS25              | 18.04.2001   | 18.04.2006     | TOM + 4,70%        | 8.000.000.000  | SIT           | -                    | SIT            |
| RS26              | 01.06.2001   | 01.06.2011     | 5,375%             | 50.000.000     | EUR           | -                    | SIT            |
| RS27              | 04.12.2001   | 04.12.2006     | TOM + 4,70%        | 17.000.000.000 | SIT           | -                    | SIT            |
| RS28              | 15.01.2002   | 15.01.2005     | TOM + 4,20%        | 10.500.000.000 | SIT           | -                    | SIT            |
| RS29              | 15.01.2002   | 15.01.2012     | 5,375%             | 55.000.000     | EUR           | -                    | SIT            |
| RS30              | 01.01.2002   | 15.09.2008     | TOM + 1,00%        | 30.000.000.000 | SIT           | -                    | SIT            |
| RS31              | 15.01.2002   | 15.01.2007     | TOM + 4,70%        | 2.947.680.000  | SIT           | -                    | SIT            |
| RS32              | 15.01.2002   | 15.01.2012     | 5,375%             | 23.865.500     | EUR           | -                    | SIT            |
| RS33              | 31.12.2001   | 31.12.2022     | 8,00%              | 127.166.004    | EUR           | -                    | SIT            |
| RS34              | 18.02.2002   | 18.02.2007     | TOM + 4,20%        | 16.910.000.000 | SIT           | -                    | SIT            |
| RS35              | 18.03.2002   | 18.03.2007     | TOM + 4,20%        | 14.000.000.000 | SIT           | -                    | SIT            |
| RS36              | 18.03.2002   | 18.03.2005     | 9,00%              | 12.000.000.000 | SIT           | -                    | SIT            |
| RS37              | 19.04.2002   | 19.04.2007     | TOM + 4,00%        | 17.000.000.000 | SIT           | -                    | SIT            |
| RS38              | 19.04.2002   | 19.04.2017     | 5,625%             | 100.000.000    | EUR           | -                    | SIT            |
| RS39              | 01.01.2002   | 01.01.2008     | TOM + 1,00%        | 30.000.000.000 | SIT           | -                    | SIT            |
| RS40              | 31.05.2002   | 31.05.2007     | TOM + 3,90%        | 15.000.000.000 | SIT           | -                    | SIT            |
| RS41              | 17.06.2002   | 17.06.2007     | TOM + 3,90%        | 12.000.000.000 | SIT           | -                    | SIT            |
| RS42              | 15.07.2002   | 15.07.2005     | 9,00%              | 12.000.000.000 | SIT           | -                    | SIT            |
| RS43              | 15.10.2002   | 15.10.2007     | TOM + 3,00%        | 9.363.180.000  | SIT           | -                    | SIT            |
| RS44              | 08.11.2002   | 08.11.2012     | 6,65%              | 2.964.930.000  | SIT           | -                    | SIT            |
| RS45              | 08.11.2002   | 08.11.2005     | 8,20%              | 12.112.490.000 | SIT           | -                    | SIT            |
| RS46              | 08.11.2002   | 08.11.2007     | 3,00%              | 48.488.500.000 | SIT           | TOM                  | SIT            |
| RS47              | 08.11.2002   | 08.11.2012     | 3,25%              | 60.524.470.000 | SIT           | TOM                  | SIT            |
| RS15 - serija F   | 16.11.1995   | 15.07.2003     | 5,20%              | 4.189.400.000  | SIT           | TOM                  | SIT            |
| RS15 - serija G   | 16.11.1995   | 15.10.2004     | 5,35%              | 8.981.300.000  | SIT           | TOM                  | SIT            |
| RS15 - serija H   | 16.11.1995   | 15.10.2005     | 5,55%              | 4.790.200.000  | SIT           | TOM                  | SIT            |
| RS15 - serija I   | 16.11.1995   | 15.10.2006     | 5,70%              | 8.981.300.000  | SIT           | TOM                  | SIT            |
| RS15 - serija J   | 16.11.1995   | 15.10.2007     | 5,90%              | 8.645.200.000  | SIT           | TOM                  | SIT            |
| RS15 - serija K   | 16.11.1995   | 15.10.2008     | 6,10%              | 8.981.300.000  | SIT           | TOM                  | SIT            |
| RS15 - serija L   | 16.11.1995   | 15.07.2009     | 6,25%              | 8.981.300.000  | SIT           | TOM                  | SIT            |
| RS15 - serija N   | 16.11.1995   | 15.07.2005     | 5,55%              | 4.000.000.000  | SIT           | TOM ali EUR          | SIT            |
| RS15 - serija O   | 16.11.1995   | 15.07.2006     | 5,70%              | 4.000.000.000  | SIT           | TOM ali EUR          | SIT            |
| RS15 - serija P   | 16.11.1995   | 15.07.2007     | 5,90%              | 4.000.000.000  | SIT           | TOM ali EUR          | SIT            |
| RS15 - serija R   | 16.11.1995   | 15.07.2008     | 6,10%              | 4.000.000.000  | SIT           | TOM ali EUR          | SIT            |
| RS15 - serija S   | 16.11.1995   | 15.07.2009     | 6,25%              | 4.000.000.000  | SIT           | TOM ali EUR          | SIT            |
| RS15 - serija T   | 16.11.1995   | 15.07.2010     | 6,50%              | 4.000.000.000  | SIT           | TOM ali EUR          | SIT            |
| Euroobveznice     |              |                |                    |                |               |                      |                |
| EUROBOND - EUR    | 16.06.1997   | 16.06.2004     | 5,75%              | 204.516.000    | EUR           | -                    | EUR            |
| EUROBOND - EUR    | 27.05.1998   | 27.05.2005     | 5,375%             | 500.000.000    | EUR           | -                    | EUR            |
| EUROBOND - EUR    | 18.03.1999   | 18.03.2009     | 4,875%             | 400.000.000    | EUR           | -                    | EUR            |
| EUROBOND - EUR    | 24.03.2000   | 24.03.2010     | 6,00%              | 500.000.000    | EUR           | -                    | EUR            |
| EUROBOND - EUR    | 11.04.2001   | 11.04.2011     | 5,375%             | 450.000.000    | EUR           | -                    | EUR            |
| NFA USD - 2       | 11.06.1996   | 27.12.2006     | USD-LIBOR + 13/16% | 219.895.000    | USD           | -                    | USD            |
| NFA EUR - 2       | 11.06.1996   | 27.12.2006     | EUR-LIBOR + 13/16% | 47.966.160     | EUR           | -                    | EUR            |

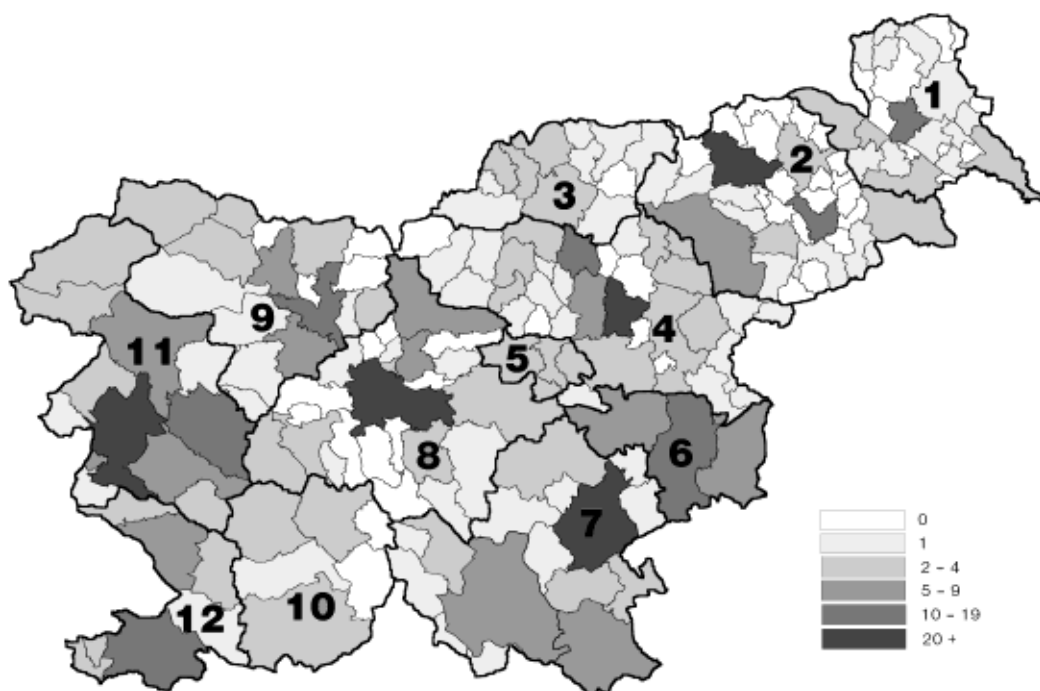
Datum izdaje pri nematerializiranih vrednostnih papirjih je datum začetka obrestovanja.

## 2.7. Mreža poslovnih bank

| Zap. št. | Regija <sup>2</sup>   | Poslovne banke (Sedeži) <sup>1</sup> |      |      |      |      | Organizacijske enote <sup>3</sup> (31.12.2001) |         |          | Skupaj |
|----------|-----------------------|--------------------------------------|------|------|------|------|--|---------|----------|--------|
|          |                       | 1997                                 | 1998 | 1999 | 2000 | 2001 | Sedež  | P.enota | Agencija |        |
| 1        | Pomurska              | 1                                    | 1    | 1    | 1    | 0    | 0  | 11      | 25       | 36     |
| 2        | Podravska             | 3                                    | 4    | 4    | 4    | 4    | 4  | 14      | 58       | 76     |
| 3        | Koroška               | 1                                    | 1    | 1    | 1    | 1    | 1  | 8       | 10       | 19     |
| 4        | Savinjska             | 3                                    | 2    | 2    | 2    | 1    | 1  | 31      | 54       | 86     |
| 5        | Zasavska              | 1                                    | 1    | 1    | 1    | 1    | 1  | 3       | 7        | 11     |
| 6        | Spodnjeposavska       | 1                                    | 0    | 0    | 0    | 0    | 0  | 5       | 18       | 23     |
| 7        | Jugovzhodna Slovenija | 1                                    | 1    | 1    | 1    | 0    | 0  | 11      | 38       | 49     |
| 8        | Osrednjeslovenska     | 16                                   | 13   | 14   | 14   | 13   | 13   | 27      | 81       | 121    |
| 9        | Gorenjska             | 1                                    | 1    | 1    | 1    | 1    | 1  | 14      | 37       | 52     |
| 10       | Notranjsko-kraška     | 0                                    | 0    | 0    | 0    | 0    | 0  | 4       | 7        | 11     |
| 11       | Goriška               | 1                                    | 1    | 1    | 1    | 1    | 1  | 29      | 37       | 67     |
| 12       | Obalno-kraška         | 1                                    | 1    | 1    | 1    | 1    | 1  | 14      | 20       | 35     |
|          | SKUPAJ                | 30                                   | 26   | 27   | 27   | 23   | 23   | 171     | 392      | 586    |

|                                       | 1996   | 1997   | 1998   | 1999   | 2000   | 2001   |
|---------------------------------------|--------|--------|--------|--------|--------|--------|
| Število zaposlenih v poslovnih bankah | 10.317 | 10.417 | 10.386 | 10.445 | 10.929 | 11.258 |

| Zap. št. | Regija <sup>2</sup>   | Število prebivalcev <sup>4</sup> (31.03.2002) | Bankomati (30.09.2002) | El. prod.mesta (30.09.2002) |
|----------|-----------------------|---|------------------------|-----------------------------|
| 1        | Pomurska              | 120.397                                       | 50                     | 1.469                       |
| 2        | Podravska             | 307.273                                       | 161                    | 4.453                       |
| 3        | Koroška               | 72.739  | 36                     | 798                         |
| 4        | Savinjska             | 251.493                                       | 132                    | 3.471                       |
| 5        | Zasavska              | 45.185  | 14                     | 419                         |
| 6        | Spodnjeposavska       | 67.873  | 29                     | 1.091                       |
| 7        | Jugovzhodna Slovenija | 135.484                                       | 47                     | 1.862                       |
| 8        | Osrednjeslovenska     | 485.843                                       | 337                    | 7.289                       |
| 9        | Gorenjska             | 194.476                                       | 76                     | 2.714                       |
| 10       | Notranjsko-kraška     | 50.014  | 26                     | 759                         |
| 11       | Goriška               | 117.235                                       | 79                     | 1.724                       |
| 12       | Obalno-kraška         | 100.238                                       | 58                     | 2.664                       |
|          | Skupaj                | 1.948.250                                     | 1.045                  | 28.713                      |



Število enot poslovnih bank v posamezni občini znotraj statističnih regij RS

## 2.8. Sodobni plačilni instrumenti

## 2.8.1. Plačilne kartice

| Stolpec<br>Koda |         | Število izdanih kartic - izdane v Sloveniji |                     |                   |                        |                   |                     |         | Debetne<br>kartice <sup>2</sup> |
|-----------------|---------|---|---------------------|-------------------|------------------------|-------------------|---------------------|---------|---------------------------------|
|                 |         | Kreditne kartice <sup>1</sup>               |                     |                   |                        |                   |                     | Skupaj  |                                 |
|                 |         | Domače<br>kartice                           | Licenčne<br>kartice | Bančne<br>kartice | Podjetniške<br>kartice | Osebne<br>kartice | Poslovne<br>kartice |         |                                 |
| 1               | 2       | 3   | 4                   | 5                 | 6                      | 7=1+2,3+4,5+6     | 8                   |         |                                 |
| 1996            | 31.dec. | 309.259                                     | 159.653             | 343.521           | 125.391                | 404.456           | 64.456              | 468.912 | -                               |
| 1997            | 31.dec. | 382.150                                     | 212.567             | 421.228           | 173.489                | 515.261           | 79.456              | 594.717 | 289.301                         |
| 1998            | 31.dec. | 350.567                                     | 243.296             | 415.666           | 178.197                | 510.145           | 83.718              | 593.863 | 775.032                         |
| 1999            | 31.dec. | 374.929                                     | 272.887             | 438.823           | 208.993                | 551.645           | 96.171              | 647.816 | 961.982                         |
| 2000            | 31.dec. | 418.565                                     | 323.506             | 498.670           | 243.401                | 629.879           | 112.192             | 742.071 | 1.392.379                       |
| 2001            | 31.dec. | 443.541                                     | 344.238             | 512.994           | 274.785                | 676.018           | 111.761             | 787.779 | 1.495.660                       |
| 2001            | 31.mar. | 430.981                                     | 333.223             | 501.998           | 262.206                | 650.364           | 113.840             | 764.204 | 1.416.139                       |
|                 | 30.jun. | 438.996                                     | 337.818             | 511.763           | 265.051                | 658.270           | 118.544             | 776.814 | 1.441.477                       |
|                 | 30.sep. | 445.639                                     | 340.447             | 512.241           | 273.845                | 669.171           | 116.915             | 786.086 | 1.477.001                       |
|                 | 31.dec. | 443.541                                     | 344.238             | 512.994           | 274.785                | 676.018           | 111.761             | 787.779 | 1.495.660                       |
| 2002            | 31.mar. | 446.672                                     | 348.888             | 517.344           | 278.216                | 685.615           | 109.945             | 795.560 | 1.534.584                       |
|                 | 30.jun. | 454.332                                     | 356.535             | 525.690           | 285.177                | 699.343           | 111.524             | 810.867 | 1.574.579                       |
|                 | 30.sep. | 462.121                                     | 367.435             | 531.640           | 297.916                | 714.416           | 115.140             | 829.556 | 1.648.911                       |

| V tisočih<br>Stolpec<br>Koda |                     | Število plačil v Sloveniji    |                        |                   |                     |               |        |        |                                 | Kartice izdane v<br>tujini <sup>3</sup> | Število plačil v<br>tujini <sup>4</sup> |
|------------------------------|---------------------|-------------------------------|------------------------|-------------------|---------------------|---------------|--------|--------|---------------------------------|---|---|
|                              |                     | Kartice, izdane v Sloveniji   |                        |                   |                     |               |        |        | Debetne<br>kartice <sup>2</sup> |   |   |
|                              |                     | Kreditne kartice <sup>1</sup> |                        |                   |                     |               |        | Skupaj |                                 |   |   |
| Domače<br>kartice            | Licenčne<br>kartice | Bančne<br>kartice             | Podjetniške<br>kartice | Osebne<br>kartice | Poslovne<br>kartice | 7=1+2,3+4,5+6 | 8      |        | 9                               | 10                                      |   |
| 1996                         | 18.543              | 5.717                         | 18.419                 | 5.841             | 21.315              | 2.945         | 24.260 | -      | 1.212                           | 725                                     |   |
| 1997                         | 21.981              | 9.017                         | 23.114                 | 7.884             | 27.106              | 3.892         | 30.998 | 45     | 1.755                           | 948                                     |   |
| 1998                         | 25.993              | 12.245                        | 28.147                 | 10.091            | 33.231              | 5.006         | 38.238 | 1.216  | 2.278                           | 1.278                                   |   |
| 1999                         | 28.396              | 15.798                        | 33.050                 | 11.144            | 38.704              | 5.490         | 44.194 | 5.264  | 2.925                           | 1.433                                   |   |
| 2000                         | 31.794              | 20.139                        | 38.426                 | 13.506            | 44.209              | 7.724         | 51.933 | 13.933 | 3.745                           | 1.558                                   |   |
| 2001                         | 33.366              | 21.697                        | 40.218                 | 14.846            | 47.777              | 7.286         | 55.063 | 26.388 | 4.585                           | 1.623                                   |   |
| 2001                         | I                   | 9.500                         | 5.043                  | 9.493             | 5.050               | 11.821        | 2.722  | 14.543 | 5.402                           | 901                                     | 340                                     |
|                              | II                  | 7.910                         | 5.537                  | 10.337            | 3.110               | 11.955        | 1.492  | 13.448 | 6.458                           | 1.183                                   | 395                                     |
|                              | III                 | 7.878                         | 5.411                  | 10.062            | 3.227               | 11.793        | 1.496  | 13.289 | 6.824                           | 1.515                                   | 486                                     |
|                              | IV                  | 8.078                         | 5.706                  | 10.325            | 3.458               | 12.208        | 1.576  | 13.784 | 7.703                           | 985                                     | 402                                     |
| 2002                         | I                   | 7.567                         | 5.422                  | 9.799             | 3.190               | 11.683        | 1.306  | 12.989 | 6.938                           | 925                                     | 392                                     |
|                              | II                  | 7.862                         | 5.522                  | 9.827             | 3.556               | 11.946        | 1.438  | 13.384 | 7.486                           | 1.094                                   | 413                                     |
|                              | III                 | 8.121                         | 5.935                  | 10.403            | 3.652               | 12.559        | 1.496  | 14.055 | 8.798                           | 1.696                                   | 553                                     |

| V mio SIT<br>Stolpec<br>Koda |                     | Vrednost plačil v Sloveniji   |                        |                   |                     |               |         |         |                                 | Kartice izdane v<br>tujini <sup>3</sup> | Vrednost plačil v<br>tujini <sup>4</sup> |
|------------------------------|---------------------|-------------------------------|------------------------|-------------------|---------------------|---------------|---------|---------|---------------------------------|---|--|
|                              |                     | Kartice, izdane v Sloveniji   |                        |                   |                     |               |         |         | Debetne<br>kartice <sup>2</sup> |   |  |
|                              |                     | Kreditne kartice <sup>1</sup> |                        |                   |                     |               |         | Skupaj  |                                 |   |  |
| Domače<br>kartice            | Licenčne<br>kartice | Bančne<br>kartice             | Podjetniške<br>kartice | Osebne<br>kartice | Poslovne<br>kartice | 7=1+2,3+4,5+6 | 8       |         | 9                               | 10                                      |  |
| 1996                         | 73.407              | 32.737                        | 81.075                 | 25.070            | 88.826              | 17.319        | 106.144 | -       | 17.142                          | 11.897                                  |  |
| 1997                         | 90.417              | 52.743                        | 108.890                | 34.270            | 120.033             | 23.127        | 143.160 | 239     | 25.565                          | 17.162                                  |  |
| 1998                         | 111.565             | 73.086                        | 138.320                | 46.332            | 152.454             | 32.198        | 184.651 | 6.890   | 33.552                          | 22.638                                  |  |
| 1999                         | 127.134             | 97.561                        | 167.751                | 56.944            | 185.451             | 39.244        | 224.695 | 30.034  | 42.727                          | 27.284                                  |  |
| 2000                         | 178.771             | 143.089                       | 218.963                | 102.897           | 245.942             | 75.918        | 321.860 | 92.982  | 58.499                          | 28.552                                  |  |
| 2001                         | 186.422             | 170.049                       | 251.098                | 105.373           | 287.814             | 68.657        | 356.471 | 162.896 | 77.047                          | 32.158                                  |  |
| 2001                         | I                   | 41.936                        | 38.351                 | 57.201            | 23.086              | 64.843        | 15.443  | 80.286  | 32.415                          | 15.476                                  | 7.142                                    |
|                              | II                  | 47.397                        | 43.106                 | 64.064            | 26.440              | 72.946        | 17.558  | 90.503  | 40.522                          | 19.251                                  | 7.991                                    |
|                              | III                 | 47.694                        | 42.302                 | 62.950            | 27.046              | 72.662        | 17.335  | 89.997  | 42.515                          | 24.286                                  | 8.661                                    |
|                              | IV                  | 49.395                        | 46.290                 | 66.883            | 28.801              | 77.363        | 18.321  | 95.685  | 47.444                          | 18.034                                  | 8.364                                    |
| 2002                         | I                   | 44.585                        | 43.459                 | 62.912            | 25.132              | 72.877        | 15.167  | 88.044  | 43.779                          | 17.751                                  | 8.266                                    |
|                              | II                  | 47.190                        | 45.594                 | 64.624            | 28.161              | 75.505        | 17.280  | 92.784  | 49.032                          | 20.681                                  | 8.591                                    |
|                              | III                 | 49.347                        | 47.545                 | 67.683            | 29.209              | 79.933        | 16.959  | 96.892  | 57.111                          | 28.593                                  | 9.736                                    |

## 2.8.2. Drugi sodobni plačilni instrumenti

| Stolpec<br>Koda | Bančni avtomati                        |  |   | Elektronska prodajna mesta (POS terminali) |  |   | Promet s čeki občanov                                  |                                   |                               |
|-----------------|--|--|---|--|--|---|--|-----------------------------------|-------------------------------|
|                 | Število bančnih avtomatov <sup>1</sup> | Število dvigov na bankomatih v tisočih | Vrednost dvigov na bankomatih v mio SIT | Število POS terminalov <sup>1</sup>        | Število transakcij preko POS terminalov v tisočih <sup>2</sup> | Vrednost transakcij preko POS terminalov v mio SIT <sup>2</sup> | Število izdanih čekovnih kartic v tisočih <sup>1</sup> | Število vnovčenih čekov v tisočih | Vrednost transakcij v mio SIT |
|                 | 1                                      | 2                                      | 3                                       | 4  | 5  | 6   | 7  | 8                                 | 9                             |
| 1996            | 401                                    | 16.785                                 | 129.495                                 | 4.559                                      | ...  | ...   | 944  | 34.196                            | 294.600                       |
| 1997            | 501                                    | 20.886                                 | 168.684                                 | 8.073                                      | ...  | ...   | 1.071  | 31.174                            | 290.259                       |
| 1998            | 612                                    | 27.934                                 | 224.010                                 | 11.361                                     | ...  | ...   | 1.233  | 26.692                            | 266.650                       |
| 1999            | 757                                    | 34.515                                 | 307.768                                 | 15.269                                     | 38.149   | 223.694   | 1.392  | 23.012                            | 249.995                       |
| 2000            | 865                                    | 41.048                                 | 425.016                                 | 21.723                                     | 58.842   | 381.748   | 1.476  | 13.205                            | 158.841                       |
| 2001            | 1.027                                  | 46.734                                 | 566.099                                 | 26.186                                     | 87.202   | 563.675   | 1.566  | 5.663                             | 90.049                        |
| 1999 III        | 712                                    | 8.707                                  | 79.510                                  | 14.057                                     | ...  | ...   | 1.344  | 5.554                             | 60.639                        |
| 1999 IV         | 757                                    | 9.464                                  | 89.326                                  | 15.269                                     | 8.931  | 58.815  | 1.392  | 5.696                             | 62.946                        |
| 2000 I          | 768                                    | 9.248                                  | 85.099                                  | 16.286                                     | 10.691   | 69.020  | 1.430  | 5.193                             | 56.007                        |
| 2000 II         | 786                                    | 10.544                                 | 106.118                                 | 18.677                                     | 12.146   | 79.468  | 1.461  | 3.873                             | 46.032                        |
| 2000 III        | 838                                    | 10.307                                 | 112.640                                 | 20.306                                     | 16.139   | 104.957   | 1.521  | 2.211                             | 29.797                        |
| 2000 IV         | 865                                    | 10.949                                 | 121.159                                 | 21.723                                     | 19.865   | 128.302   | 1.476  | 1.928                             | 27.005                        |
| 2001 I          | 892                                    | 10.824                                 | 118.095                                 | 22.662                                     | 19.923   | 122.672   | 1.504  | 1.527                             | 22.702                        |
| 2001 II         | 932                                    | 11.918                                 | 137.803                                 | 23.540                                     | 20.110   | 133.195   | 1.490  | 1.478                             | 23.787                        |
| 2001 III        | 954                                    | 11.684                                 | 139.698                                 | 25.079                                     | 20.793   | 137.831   | 1.532  | 1.338                             | 21.566                        |
| 2001 IV         | 1.027                                  | 12.308                                 | 149.581                                 | 26.186                                     | 26.376   | 169.977   | 1.566  | 1.321                             | 21.994                        |
| 2002 I          | 1.018                                  | 12.020                                 | 142.102                                 | 27.030                                     | 24.280   | 153.752   | 1.552  | 1.181                             | 20.494                        |
| 2002 II         | 1.057                                  | 13.379                                 | 163.997                                 | 27.983                                     | 23.149   | 153.231   | 1.574  | 1.217                             | 21.107                        |
| 2002 III        | 1.045                                  | 13.008                                 | 164.751                                 | 28.713                                     | 29.334   | 197.494   | 1.654  | 1.065                             | 20.539                        |

| Stolpec<br>Koda | Storitve elektronskega bančništva <sup>3</sup> |              |                                 |                          |                      |                          |                                  |                          |                      |                          |
|-----------------|--|--------------|---------------------------------|--------------------------|----------------------|--------------------------|----------------------------------|--------------------------|----------------------|--------------------------|
|                 | Uporabniki                                     |              | Število transakcij <sup>4</sup> |                          |                      |                          | Vrednost transakcij <sup>5</sup> |                          |                      |                          |
|                 | Fizične osebe in S.P.                          | Pravne osebe | Fizične osebe in S.P.           |                          | Pravne osebe         |                          | Fizične osebe in S.P.            |                          | Pravne osebe         |                          |
|                 |  |              | Plačilni promet doma            | Plačilni promet s tujino | Plačilni promet doma | Plačilni promet s tujino | Plačilni promet doma             | Plačilni promet s tujino | Plačilni promet doma | Plačilni promet s tujino |
| 1               | 2  | 3            | 4                               | 5                        | 6                    | 7                        | 8                                | 9                        | 10                   |                          |
| 2000 I          | 8.459  | 133          | 178                             | 0                        | 4                    | 1                        | 9.660                            | 0                        | 1.195                | 2.313                    |
| 2000 II         | 15.485   | 207          | 217                             | 0                        | 5                    | 5                        | 11.735                           | 5                        | 2.539                | 11.925                   |
| 2000 III        | 13.773   | 299          | 271                             | 0                        | 14                   | 8                        | 14.131                           | 7                        | 6.007                | 20.730                   |
| 2000 IV         | 15.082   | 1.206        | 318                             | 0                        | 136                  | 10                       | 19.024                           | 12                       | 69.654               | 32.956                   |
| 2001 I          | 17.974   | 2.878        | 363                             | 0                        | 555                  | 15                       | 21.282                           | 18                       | 222.756              | 59.777                   |
| 2001 II         | 25.003   | 4.702        | 497                             | 0                        | 962                  | 21                       | 31.381                           | 54                       | 426.093              | 80.653                   |
| 2001 III        | 57.401   | 10.158       | 1.178                           | 0                        | 2.271                | 24                       | 73.542                           | 67                       | 1.013.522            | 96.823                   |
| 2001 IV         | 63.440   | 14.091       | 1.366                           | 0                        | 3.112                | 33                       | 88.689                           | 248                      | 1.464.512            | 113.635                  |
| 2002 I          | 71.626   | 18.688       | 1.450                           | 1                        | 3.726                | 41                       | 86.618                           | 752                      | 1.728.695            | 125.756                  |
| 2002 II         | 84.733   | 29.048       | 1.667                           | 1                        | 5.308                | 60                       | 203.307                          | 1.395                    | 2.565.478            | 194.402                  |
| 2002 III        | 91.879   | 31.908       | 1.814                           | 3                        | 7.026                | 95                       | 127.447                          | 3.794                    | 3.633.938            | 349.052                  |





## 2.11. Ljubljanska borza: Slovenski borzni indeks in Borzni indeks obveznic

| Stolepec<br>Koda | Slovenski borzni indeks (SBI) |        |       |         |         | Borzni indeks obveznic (BIO) |      |      |       |       |
|------------------|-------------------------------|--------|-------|---------|---------|------------------------------|------|------|-------|-------|
|                  | SBI                           | dT     | d%    | min     | max     | BIO                          | dT   | d%   | min   | max   |
|                  | 1                             | 2      | 3     | 4       | 5       | 6                            | 7    | 8    | 9     | 10    |
| 1994             | 1.396,8                       | -171,0 | -10,9 | 1.131,2 | 1.598,0 | -                            | -    | -    | -     | -     |
| 1995             | 1.448,8                       | 51,9   | 3,7   | 1.017,0 | 1.590,2 | 111,7                        | 11,1 | 11,1 | 100,5 | 113,5 |
| 1996             | 1.183,3                       | -265,5 | -18,3 | 891,9   | 1.589,2 | 107,9                        | -3,8 | -3,4 | 106,6 | 112,0 |
| 1997             | 1.404,7                       | 221,4  | 18,7  | 1.156,1 | 1.655,4 | 107,3                        | -0,6 | -0,5 | 104,9 | 111,0 |
| 1998             | 1.705,8                       | 301,1  | 21,4  | 1.378,5 | 2.026,5 | 108,2                        | 0,9  | 0,8  | 101,7 | 108,2 |
| 1999             | 1.806,3                       | 100,5  | 5,9   | 1.679,5 | 1.981,9 | 108,5                        | 0,3  | 0,3  | 104,5 | 110,5 |
| 2000             | 1.807,9                       | 1,7    | 0,1   | 1.584,2 | 1.903,7 | 109,0                        | 0,5  | 0,5  | 104,0 | 109,6 |
| 2001             | 2.151,6                       | 343,7  | 19,0  | 1.700,2 | 2.159,4 | 109,3                        | 0,2  | 0,2  | 107,8 | 110,1 |
| 1998 feb.        | 1.484,1                       | 68,6   | 4,8   | 1.408,4 | 1.484,1 | 105,7                        | -0,6 | -0,6 | 105,5 | 106,4 |
| 1998 mar.        | 1.629,2                       | 145,1  | 9,8   | 1.490,5 | 1.717,0 | 104,2                        | -1,5 | -1,4 | 103,9 | 106,4 |
| 1998 apr.        | 1.672,1                       | 42,8   | 2,6   | 1.652,9 | 1.729,3 | 104,0                        | -0,3 | -0,3 | 104,0 | 106,2 |
| 1998 maj         | 1.672,1                       | 0,0    | 0,0   | 1.645,7 | 1.711,3 | 102,8                        | -1,2 | -1,1 | 101,7 | 104,3 |
| 1998 jun.        | 1.679,6                       | 7,5    | 0,5   | 1.638,5 | 1.701,4 | 103,8                        | 1,0  | 1,0  | 103,3 | 104,2 |
| 1998 jul.        | 1.891,3                       | 211,7  | 12,6  | 1.678,9 | 1.918,4 | 105,4                        | 1,6  | 1,6  | 103,7 | 105,4 |
| 1998 avg.        | 1.780,4                       | -110,9 | -5,9  | 1.769,4 | 2.026,5 | 105,2                        | -0,2 | -0,2 | 104,7 | 106,6 |
| 1998 sep.        | 1.758,2                       | -22,3  | -1,3  | 1.619,7 | 1.826,2 | 105,3                        | 0,1  | 0,1  | 104,7 | 106,5 |
| 1998 okt.        | 1.654,8                       | -103,4 | -5,9  | 1.620,6 | 1.715,2 | 105,4                        | 0,1  | 0,1  | 105,4 | 107,1 |
| 1998 nov.        | 1.652,4                       | -2,4   | -0,2  | 1.644,1 | 1.707,3 | 106,5                        | 1,0  | 1,0  | 105,9 | 106,8 |
| 1998 dec.        | 1.705,8                       | 53,4   | 3,2   | 1.660,7 | 1.705,8 | 108,2                        | 1,7  | 1,6  | 106,6 | 108,2 |
| 1999 jan.        | 1.886,9                       | 181,1  | 10,6  | 1.679,5 | 1.886,9 | 110,3                        | 2,1  | 1,9  | 107,2 | 110,3 |
| 1999 feb.        | 1.935,0                       | 48,1   | 2,6   | 1.875,4 | 1.981,9 | 106,1                        | -4,3 | -3,9 | 106,1 | 110,5 |
| 1999 mar.        | 1.804,1                       | -130,9 | -6,8  | 1.799,7 | 1.931,9 | 106,2                        | 0,1  | 0,1  | 103,9 | 107,5 |
| 1999 apr.        | 1.786,3                       | -17,8  | -1,0  | 1.766,2 | 1.845,5 | 107,5                        | 1,3  | 1,2  | 106,1 | 107,8 |
| 1999 maj         | 1.755,8                       | -30,6  | -1,7  | 1.744,5 | 1.802,6 | 106,8                        | -0,7 | -0,6 | 106,3 | 107,2 |
| 1999 jun.        | 1.699,3                       | -56,5  | -3,2  | 1.697,9 | 1.780,9 | 106,8                        | -0,1 | -0,1 | 106,3 | 106,9 |
| 1999 jul.        | 1.779,5                       | 80,2   | 4,7   | 1.691,3 | 1.779,5 | 106,8                        | 0,0  | 0,0  | 106,2 | 106,9 |
| 1999 avg.        | 1.922,3                       | 142,8  | 8,0   | 1.764,1 | 1.922,3 | 106,2                        | -0,7 | -0,6 | 104,5 | 106,8 |
| 1999 sep.        | 1.905,2                       | -17,1  | -0,9  | 1.902,9 | 1.974,1 | 107,0                        | 0,9  | 0,8  | 106,4 | 107,3 |
| 1999 okt.        | 1.845,0                       | -60,2  | -3,2  | 1.835,6 | 1.903,2 | 107,0                        | -0,1 | -0,1 | 106,6 | 107,1 |
| 1999 nov.        | 1.817,7                       | -27,3  | -1,5  | 1.816,5 | 1.860,3 | 107,1                        | 0,2  | 0,2  | 106,5 | 107,7 |
| 1999 dec.        | 1.806,3                       | -11,4  | -0,6  | 1.779,0 | 1.820,1 | 108,5                        | 1,4  | 1,3  | 106,8 | 109,5 |
| 2000 jan.        | 1.901,5                       | 95,3   | 5,3   | 1.794,7 | 1.903,7 | 106,7                        | -1,8 | -1,7 | 105,6 | 107,9 |
| 2000 feb.        | 1.771,8                       | -129,7 | -6,8  | 1.771,8 | 1.897,6 | 106,5                        | -0,2 | -0,2 | 106,4 | 107,0 |
| 2000 mar.        | 1.729,3                       | -42,5  | -2,4  | 1.726,0 | 1.775,4 | 106,2                        | -0,2 | -0,2 | 106,0 | 106,8 |
| 2000 apr.        | 1.716,3                       | -13,0  | -0,8  | 1.700,4 | 1.756,6 | 106,8                        | 0,6  | 0,6  | 106,1 | 106,8 |
| 2000 maj         | 1.635,2                       | -81,1  | -4,7  | 1.584,2 | 1.709,7 | 106,2                        | -0,6 | -0,6 | 106,0 | 106,9 |
| 2000 jun.        | 1.624,2                       | -11,0  | -0,7  | 1.613,3 | 1.691,8 | 105,6                        | -0,7 | -0,6 | 104,0 | 106,6 |
| 2000 jul.        | 1.671,7                       | 47,6   | 2,9   | 1.623,5 | 1.677,4 | 106,4                        | 0,8  | 0,8  | 105,3 | 106,9 |
| 2000 avg.        | 1.703,1                       | 31,4   | 1,9   | 1.668,3 | 1.737,7 | 106,4                        | 0,0  | 0,0  | 106,3 | 107,2 |
| 2000 sep.        | 1.632,3                       | -70,8  | -4,2  | 1.632,3 | 1.697,1 | 107,2                        | 0,9  | 0,8  | 106,1 | 107,8 |
| 2000 okt.        | 1.676,4                       | 44,1   | 2,7   | 1.632,3 | 1.686,1 | 107,4                        | 0,1  | 0,1  | 107,0 | 108,3 |
| 2000 nov.        | 1.737,2                       | 60,8   | 3,6   | 1.675,3 | 1.737,2 | 107,8                        | 0,5  | 0,4  | 107,4 | 108,0 |
| 2000 dec.        | 1.807,9                       | 70,7   | 4,1   | 1.729,6 | 1.816,4 | 109,0                        | 1,2  | 1,1  | 108,0 | 109,6 |
| 2001 jan.        | 1.875,4                       | 67,4   | 3,7   | 1.804,7 | 1.903,0 | 109,5                        | 0,5  | 0,4  | 108,0 | 109,5 |
| 2001 feb.        | 1.808,5                       | -66,9  | -3,6  | 1.778,0 | 1.867,8 | 108,9                        | -0,6 | -0,6 | 108,3 | 109,5 |
| 2001 mar.        | 1.728,7                       | -79,8  | -4,4  | 1.728,0 | 1.799,4 | 108,7                        | -0,2 | -0,2 | 107,8 | 109,0 |
| 2001 apr.        | 1.702,0                       | -26,7  | -1,5  | 1.700,2 | 1.763,7 | 109,2                        | 0,5  | 0,4  | 108,3 | 109,2 |
| 2001 maj         | 1.768,8                       | 66,8   | 3,9   | 1.710,5 | 1.768,8 | 109,1                        | -0,1 | -0,1 | 108,7 | 109,5 |
| 2001 jun.        | 1.812,5                       | 43,7   | 2,5   | 1.780,1 | 1.828,2 | 109,2                        | 0,1  | 0,1  | 108,9 | 109,3 |
| 2001 jul.        | 1.900,5                       | 88,0   | 4,9   | 1.810,9 | 1.900,5 | 109,1                        | -0,1 | -0,1 | 108,4 | 109,5 |
| 2001 avg.        | 1.975,6                       | 75,1   | 4,0   | 1.904,4 | 1.975,6 | 109,8                        | 0,8  | 0,7  | 108,4 | 109,8 |
| 2001 sep.        | 1.989,2                       | 13,6   | 0,7   | 1.934,4 | 2.035,8 | 109,4                        | -0,4 | -0,4 | 109,1 | 110,1 |
| 2001 okt.        | 2.032,4                       | 43,2   | 2,2   | 1.968,4 | 2.032,4 | 109,4                        | 0,0  | 0,0  | 109,1 | 109,5 |
| 2001 nov.        | 2.129,8                       | 97,5   | 4,8   | 2.018,8 | 2.129,8 | 109,8                        | 0,3  | 0,3  | 109,4 | 110,1 |
| 2001 dec.        | 2.151,6                       | 21,8   | 1,0   | 2.130,2 | 2.159,4 | 109,3                        | -0,5 | -0,5 | 109,2 | 109,9 |
| 2002 jan.        | 2.203,0                       | 51,4   | 2,4   | 2.140,8 | 2.251,9 | 108,4                        | -0,8 | -0,8 | 108,3 | 109,0 |
| 2002 feb.        | 2.214,8                       | 11,8   | 0,5   | 2.197,7 | 2.250,0 | 107,7                        | -0,8 | -0,7 | 107,2 | 108,4 |
| 2002 mar.        | 2.550,6                       | 335,8  | 15,2  | 2.220,8 | 2.550,6 | 107,9                        | 0,3  | 0,2  | 107,3 | 108,3 |
| 2002 apr.        | 2.715,7                       | 165,1  | 6,5   | 2.492,3 | 2.715,7 | 108,3                        | 0,4  | 0,4  | 107,5 | 108,3 |
| 2002 maj         | 2.927,1                       | 211,5  | 7,8   | 2.732,1 | 2.927,1 | 107,9                        | -0,4 | -0,4 | 107,9 | 108,4 |
| 2002 jun.        | 2.871,8                       | -55,3  | -1,9  | 2.792,3 | 2.949,5 | 108,2                        | 0,3  | 0,3  | 108,0 | 108,5 |
| 2002 jul.        | 2.783,3                       | -88,5  | -3,1  | 2.699,8 | 2.845,6 | 108,3                        | 0,1  | 0,1  | 107,6 | 108,3 |
| 2002 avg.        | 3.154,0                       | 370,7  | 13,3  | 2.800,0 | 3.256,7 | 108,6                        | 0,3  | 0,2  | 107,5 | 108,6 |
| 2002 sep.        | 3.311,7                       | 157,7  | 5,0   | 3.161,3 | 3.351,2 | 108,6                        | 0,0  | 0,0  | 107,8 | 108,6 |
| 2002 okt.        | 3.429,9                       | 118,2  | 3,6   | 3.119,2 | 3.472,1 | 109,1                        | 0,5  | 0,5  | 108,4 | 109,7 |
| 2002 nov.        | 3.460,4                       | 30,4   | 0,9   | 3.402,3 | 3.547,6 | 109,8                        | 0,6  | 0,6  | 109,2 | 110,7 |

Vir: Ljubljanska borza vrednostnih papirjev in preračuni v BS.



## 2.12.1.a. Devizni tečaj Banke Slovenije - povprečni tečaj

| Stolpec<br>Koda | EUR   | GBP      | CHF      | USD      | JPY    | CZK    | HUF    | PLN     | SKK    | HRK     |
|-----------------|---|----------|----------|----------|--------|--------|--------|---------|--------|---------|
|                 | Tolarjev za 1 enoto tuje valute, če ni označeno drugače |          |          |          |        |        |        |         |        |         |
|                 | 1   | 2        | 3        | 4        | 5      | 6      | 7      | 8       | 9      | 10      |
| 1992            | 105,0788  | 142,7461 | 57,9490  | 81,2870  | 0,6422 | 2,8170 | 1,0106 | 0,0060  | -      | 0,4271  |
| 1993            | 132,2802  | 170,0252 | 76,6669  | 113,2419 | 1,0248 | 3,8509 | 1,2306 | 0,0063  | -      | 0,0491  |
| 1994            | 152,3622  | 197,0006 | 94,2149  | 128,8086 | 1,2598 | 4,4723 | 1,2408 | 0,0057  | 4,0159 | 21,2188 |
| 1995            | 153,1177  | 186,9737 | 100,2418 | 118,5185 | 1,2644 | 4,4366 | 0,9665 | 49,0672 | 3,9584 | 22,5009 |
| 1996            | 169,5098  | 211,4174 | 109,6247 | 135,3654 | 1,2453 | 4,9776 | 0,9097 | 50,3619 | 4,4139 | 24,8883 |
| 1997            | 180,3985  | 261,5308 | 110,0789 | 159,6893 | 1,3224 | 5,0803 | 0,8582 | 48,8393 | 4,7465 | 25,9223 |
| 1998            | 186,2659  | 275,2013 | 114,6526 | 166,1346 | 1,2743 | 5,1514 | 0,7841 | 47,8055 | 4,7157 | 26,0659 |
| 1999            | 193,6253  | 294,0493 | 120,9907 | 181,7704 | 1,6053 | 5,2556 | 0,7665 | 45,8644 | 4,3976 | 25,6099 |
| 2000            | 205,0316  | 336,5545 | 131,7159 | 222,6824 | 2,0673 | 5,7624 | 0,7888 | 51,2137 | 4,8181 | 26,9045 |
| 2001            | 217,1851  | 349,3743 | 143,8502 | 242,7488 | 1,9989 | 6,3822 | 0,8476 | 59,3171 | 5,0203 | 29,1298 |
| 2001 apr.       | 215,5599  | 346,9789 | 141,1294 | 241,8551 | 1,9565 | 6,2416 | 0,8079 | 60,0338 | 4,9634 | 28,4024 |
| 2001 maj        | 216,2538  | 352,3103 | 140,9981 | 247,1487 | 2,0258 | 6,2930 | 0,8372 | 62,0490 | 5,0136 | 29,4953 |
| 2001 jun.       | 216,9950  | 356,6992 | 142,5240 | 254,4375 | 2,0880 | 6,3880 | 0,8757 | 64,0534 | 5,0730 | 29,6926 |
| 2001 jul.       | 217,7893  | 358,1409 | 143,8909 | 253,4753 | 2,0357 | 6,4360 | 0,8751 | 60,6471 | 5,1179 | 30,3157 |
| 2001 avg.       | 218,6749  | 349,3881 | 144,4226 | 243,4508 | 1,9988 | 6,4271 | 0,8729 | 57,3841 | 5,0768 | 29,3593 |
| 2001 sep.       | 219,3895  | 351,8858 | 147,0423 | 240,6709 | 2,0259 | 6,4228 | 0,8588 | 57,0552 | 5,0433 | 29,3631 |
| 2001 okt.       | 219,8574  | 352,3467 | 148,5301 | 242,7353 | 2,0026 | 6,5533 | 0,8624 | 58,6613 | 5,0475 | 29,6068 |
| 2001 nov.       | 220,3913  | 356,6170 | 150,2912 | 248,1792 | 2,0290 | 6,6205 | 0,8771 | 60,6144 | 5,1140 | 29,8314 |
| 2001 dec.       | 221,0769  | 356,3918 | 149,9460 | 247,8044 | 1,9517 | 6,7924 | 0,8934 | 61,6220 | 5,1339 | 30,0072 |
| 2002 jan.       | 221,9922  | 360,2415 | 150,5535 | 251,4046 | 1,8971 | 6,9255 | 0,9117 | 61,9130 | 5,2238 | 29,6089 |
| 2002 feb.       | 222,9589  | 364,8031 | 150,8887 | 256,6023 | 1,9212 | 7,0142 | 0,9171 | 61,3277 | 5,2799 | 29,9054 |
| 2002 mar.       | 223,8126  | 363,6806 | 152,4773 | 255,6975 | 1,9489 | 7,1259 | 0,9155 | 61,7451 | 5,3391 | 30,3445 |
| 2002 apr.       | 224,5620  | 365,8837 | 153,1699 | 253,9750 | 1,9389 | 7,4011 | 0,9279 | 62,5148 | 5,3919 | 30,4400 |
| 2002 maj        | 225,3053  | 359,1179 | 154,6487 | 246,1370 | 1,9452 | 7,3755 | 0,9250 | 60,7775 | 5,2493 | 30,5983 |
| 2002 jun.       | 225,9745  | 350,9855 | 153,5540 | 237,0903 | 1,9201 | 7,4501 | 0,9319 | 58,9150 | 5,1037 | 30,8348 |
| 2002 jul.       | 226,6962  | 354,5039 | 154,9766 | 228,3385 | 1,9359 | 7,6360 | 0,9200 | 55,5339 | 5,0974 | 30,8331 |
| 2002 avg.       | 227,3710  | 357,6643 | 155,4272 | 232,6333 | 1,9523 | 7,3965 | 0,9346 | 55,6744 | 5,1790 | 30,8757 |
| 2002 sep.       | 228,0310  | 361,4872 | 155,6284 | 232,4664 | 1,9271 | 7,5554 | 0,9361 | 56,0485 | 5,3068 | 31,0871 |
| 2002 okt.       | 228,6678  | 363,1139 | 156,0785 | 233,1563 | 1,8812 | 7,4714 | 0,9392 | 56,4932 | 5,4712 | 30,7818 |
| 2002 nov.       | 229,3464  | 360,3644 | 156,2916 | 229,2173 | 1,8849 | 7,4628 | 0,9641 | 58,0069 | 5,5236 | 30,7724 |

## 2.12.1.b. Devizni tečaj Banke Slovenije - končni mesečni tečaj

| Stolpec<br>Koda | EUR   | GBP      | CHF      | USD      | JPY    | CZK    | HUF    | PLN     | SKK    | HRK     |
|-----------------|---|----------|----------|----------|--------|--------|--------|---------|--------|---------|
|                 | Tolarjev za 1 enoto tuje valute, če ni označeno drugače |          |          |          |        |        |        |         |        |         |
|                 | 1   | 2        | 3        | 4        | 5      | 6      | 7      | 8       | 9      | 10      |
| 1992 31. dec.   | 119,4741  | 149,2738 | 67,5004  | 98,7005  | 0,7925 | 3,3584 | 1,1692 | 0,0063  | -      | 0,1300  |
| 1993 31. dec.   | 147,8001  | 195,2084 | 89,8447  | 131,8420 | 1,1819 | 4,2931 | 1,2808 | 0,0061  | 3,8730 | 0,0200  |
| 1994 31. dec.   | 155,1327  | 197,6472 | 96,5088  | 126,4576 | 1,2687 | 4,5533 | 1,1607 | 0,0053  | 4,0795 | 22,0000 |
| 1995 31. dec.   | 161,4538  | 194,5444 | 109,4581 | 125,9902 | 1,2224 | 4,7260 | 0,9314 | 50,0004 | 4,2194 | 23,6770 |
| 1996 31. dec.   | 175,4113  | 239,0169 | 104,6444 | 141,4792 | 1,2201 | 5,2536 | 0,8988 | 49,7196 | 4,4357 | 25,5786 |
| 1997 31. dec.   | 186,7334  | 281,5091 | 116,3514 | 169,1792 | 1,3063 | 4,9700 | 0,8426 | 47,3093 | 4,8667 | 26,8496 |
| 1998 31. dec.   | 188,9271  | 269,5999 | 117,7452 | 161,2011 | 1,3976 | 5,4048 | 0,7441 | 47,1241 | 4,3637 | 25,7502 |
| 1999 31. dec.   | 197,3215  | 318,1579 | 122,9647 | 196,7705 | 1,9249 | 5,4681 | 0,7758 | 47,4582 | 4,6526 | 25,7617 |
| 2000 31. dec.   | 211,5062  | 339,3329 | 138,9295 | 227,3771 | 1,9798 | 6,0387 | 0,7980 | 54,9224 | 4,8113 | 27,9818 |
| 2001 31. dec.   | 221,4095  | 363,5027 | 149,5606 | 250,9458 | 1,9138 | 6,9234 | 0,9033 | 63,3051 | 5,1816 | 30,1816 |
| 2001 30. apr.   | 215,8532  | 346,3626 | 140,8963 | 240,6122 | 1,9632 | 6,2412 | 0,8084 | 59,9959 | 4,9736 | 28,6783 |
| 2001 31. maj    | 216,6090  | 359,9352 | 142,0387 | 253,2254 | 2,1044 | 6,3460 | 0,8538 | 63,0778 | 5,0527 | 29,6355 |
| 2001 30. jun.   | 217,3637  | 359,8737 | 142,7114 | 256,2949 | 2,0638 | 6,4351 | 0,8896 | 64,4041 | 5,1532 | 29,6342 |
| 2001 31. jul.   | 218,2109  | 355,3923 | 144,4436 | 249,5550 | 1,9941 | 6,4460 | 0,8843 | 59,0477 | 5,0477 | 30,4241 |
| 2001 31. avg.   | 219,0722  | 350,3474 | 144,3734 | 241,0831 | 2,0139 | 6,4015 | 0,8686 | 56,8989 | 5,0536 | 29,0709 |
| 2001 30. sep.   | 219,6250  | 352,2454 | 148,6866 | 239,5822 | 2,0175 | 6,4786 | 0,8518 | 56,9183 | 5,0338 | 29,2350 |
| 2001 31. okt.   | 220,0956  | 352,9436 | 149,5621 | 242,7704 | 1,9940 | 6,5450 | 0,8596 | 59,1035 | 5,0365 | 29,8366 |
| 2001 30. nov.   | 220,7076  | 353,8115 | 150,6331 | 248,0418 | 2,0163 | 6,6358 | 0,8811 | 60,9639 | 5,0942 | 29,6818 |
| 2001 31. dec.   | 221,4095  | 363,5027 | 149,5606 | 250,9458 | 1,9138 | 6,9234 | 0,9033 | 63,3051 | 5,1816 | 30,1816 |
| 2002 31. jan.   | 222,5694  | 363,9729 | 151,3254 | 257,0085 | 1,9410 | 6,9640 | 0,9154 | 62,3374 | 5,2514 | 29,4116 |
| 2002 28. feb.   | 223,3767  | 365,8914 | 151,2572 | 258,1494 | 1,9148 | 7,0399 | 0,9117 | 61,5295 | 5,3503 | 30,1930 |
| 2002 31. mar.   | 224,1923  | 366,0282 | 152,8549 | 257,2488 | 1,9421 | 7,2013 | 0,9217 | 62,4630 | 5,3587 | 30,3924 |
| 2002 30. apr.   | 224,8751  | 363,4051 | 153,6557 | 248,8107 | 1,9460 | 7,3759 | 0,9273 | 62,6009 | 5,3446 | 30,4453 |
| 2002 31. maj    | 225,6383  | 353,0563 | 153,8093 | 240,9379 | 1,9478 | 7,4021 | 0,9282 | 59,9544 | 5,1677 | 30,6399 |
| 2002 30. jun.   | 226,3098  | 348,5443 | 153,7535 | 226,8770 | 1,9138 | 7,7281 | 0,9257 | 55,7894 | 5,1386 | 30,9344 |
| 2002 31. jul.   | 227,0316  | 360,7112 | 155,7037 | 230,8874 | 1,9328 | 7,4866 | 0,9314 | 55,6136 | 5,1110 | 30,6812 |
| 2002 31. avg.   | 227,7093  | 358,7668 | 155,0203 | 231,0362 | 1,9569 | 7,4799 | 0,9308 | 55,8947 | 5,2443 | 30,8947 |
| 2002 30. sep.   | 228,3133  | 363,0937 | 155,6646 | 233,4731 | 1,9066 | 7,5351 | 0,9398 | 56,1684 | 5,4399 | 31,1244 |
| 2002 31. okt.   | 229,0068  | 362,7543 | 156,3613 | 232,9672 | 1,8965 | 7,4249 | 0,9522 | 57,5727 | 5,5124 | 30,6130 |
| 2002 30. nov.   | 229,6486  | 358,9381 | 155,5990 | 231,2675 | 1,8886 | 7,4501 | 0,9682 | 57,6225 | 5,4742 | 30,9208 |

## 2.12.2. Devizni tečaj Banke Slovenije - dnevni podatki

| Stolpec | Koda | EUR  | GBP      | CHF      | USD      | JPY    | CZK    | HUF    | PLN     | SKK    | HRK     |
|---------|------|--|----------|----------|----------|--------|--------|--------|---------|--------|---------|
|         |      | Tolajev za 1 enoto tuje valute, če ni označeno drugače |          |          |          |        |        |        |         |        |         |
|         |      | 1  | 2        | 3        | 4        | 5      | 6      | 7      | 8       | 9      | 10      |
| sep.    | 27   | 228,2860   | 363,9764 | 156,0503 | 233,2782 | 1,9002 | 7,5280 | 0,9377 | 56,3934 | 5,4316 | 31,0932 |
|         | 28   | 228,3133   | 363,0937 | 155,6646 | 233,4731 | 1,9066 | 7,5351 | 0,9398 | 56,1684 | 5,4399 | 31,1244 |
|         | 29   | 228,3133   | 363,0937 | 155,6646 | 233,4731 | 1,9066 | 7,5351 | 0,9398 | 56,1684 | 5,4399 | 31,1244 |
|         | 30   | 228,3133   | 363,0937 | 155,6646 | 233,4731 | 1,9066 | 7,5351 | 0,9398 | 56,1684 | 5,4399 | 31,1244 |
| okt.    | 1    | 228,3441   | 362,6812 | 156,3037 | 231,8920 | 1,9026 | 7,5436 | 0,9381 | 55,8080 | 5,4655 | 31,0947 |
|         | 2    | 228,3735   | 363,9998 | 156,6670 | 231,3580 | 1,8914 | 7,5217 | 0,9392 | 55,9890 | 5,4825 | 31,0071 |
|         | 3    | 228,4078   | 363,9385 | 156,2511 | 232,4761 | 1,8894 | 7,5452 | 0,9381 | 56,1309 | 5,4357 | 30,9622 |
|         | 4    | 228,4401   | 362,8337 | 156,5409 | 231,1445 | 1,8820 | 7,5281 | 0,9389 | 55,7606 | 5,4332 | 31,0410 |
|         | 5    | 228,4781   | 363,3558 | 156,2671 | 231,6752 | 1,8865 | 7,5430 | 0,9378 | 55,8353 | 5,4453 | 31,0318 |
|         | 6    | 228,4781   | 363,3558 | 156,2671 | 231,6752 | 1,8865 | 7,5430 | 0,9378 | 55,8353 | 5,4453 | 31,0318 |
|         | 7    | 228,4781   | 363,3558 | 156,2671 | 231,6752 | 1,8865 | 7,5430 | 0,9378 | 55,8353 | 5,4453 | 31,0318 |
|         | 8    | 228,5121   | 365,0936 | 156,3545 | 233,5808 | 1,8812 | 7,5479 | 0,9383 | 56,0986 | 5,4539 | 30,8583 |
|         | 9    | 228,5437   | 364,6780 | 155,8005 | 233,0889 | 1,8764 | 7,5402 | 0,9328 | 56,0555 | 5,4506 | 30,9022 |
|         | 10   | 228,5727   | 361,9520 | 155,8415 | 233,2374 | 1,8760 | 7,4770 | 0,9296 | 55,9637 | 5,4241 | 30,9154 |
|         | 11   | 228,5936   | 361,4700 | 156,3247 | 231,1127 | 1,8725 | 7,4740 | 0,9329 | 56,1945 | 5,4375 | 30,7638 |
|         | 12   | 228,6277   | 362,1538 | 156,1985 | 231,8504 | 1,8653 | 7,4442 | 0,9339 | 56,2250 | 5,4513 | 30,7887 |
|         | 13   | 228,6277   | 362,1538 | 156,1985 | 231,8504 | 1,8653 | 7,4442 | 0,9339 | 56,2250 | 5,4513 | 30,7887 |
|         | 14   | 228,6277   | 362,1538 | 156,1985 | 231,8504 | 1,8653 | 7,4442 | 0,9339 | 56,2250 | 5,4513 | 30,7887 |
|         | 15   | 228,6597   | 361,6889 | 156,3913 | 231,5541 | 1,8658 | 7,4383 | 0,9338 | 56,2453 | 5,4508 | 30,7876 |
|         | 16   | 228,6866   | 361,4456 | 155,8660 | 232,5705 | 1,8623 | 7,4297 | 0,9348 | 56,3490 | 5,4476 | 30,7912 |
|         | 17   | 228,7101   | 362,3991 | 155,7016 | 233,1160 | 1,8771 | 7,4004 | 0,9338 | 56,2937 | 5,4476 | 30,6960 |
|         | 18   | 228,7393   | 364,5829 | 155,8913 | 234,6044 | 1,8899 | 7,4062 | 0,9313 | 56,3161 | 5,4528 | 30,6839 |
|         | 19   | 228,7607   | 363,9788 | 155,7891 | 235,2295 | 1,8780 | 7,4800 | 0,9336 | 56,3811 | 5,4727 | 30,6662 |
|         | 20   | 228,7607   | 363,9788 | 155,7891 | 235,2295 | 1,8780 | 7,4800 | 0,9336 | 56,3811 | 5,4727 | 30,6662 |
|         | 21   | 228,7607   | 363,9788 | 155,7891 | 235,2295 | 1,8780 | 7,4800 | 0,9336 | 56,3811 | 5,4727 | 30,6662 |
|         | 22   | 228,7878   | 363,1552 | 155,6803 | 234,7264 | 1,8823 | 7,5000 | 0,9432 | 56,6054 | 5,5143 | 30,6731 |
|         | 23   | 228,8152   | 362,5657 | 155,5931 | 234,5860 | 1,8706 | 7,4899 | 0,9472 | 56,8428 | 5,5244 | 30,5494 |
|         | 24   | 228,8432   | 362,3230 | 155,9621 | 234,3024 | 1,8844 | 7,4372 | 0,9479 | 56,9389 | 5,5135 | 30,6059 |
|         | 25   | 228,8773   | 363,2973 | 155,9641 | 235,0352 | 1,8905 | 7,4118 | 0,9475 | 57,3771 | 5,5118 | 30,5593 |
|         | 26   | 228,9069   | 364,0377 | 156,0268 | 234,3917 | 1,8927 | 7,4116 | 0,9498 | 57,7785 | 5,5225 | 30,6107 |
|         | 27   | 228,9069   | 364,0377 | 156,0268 | 234,3917 | 1,8927 | 7,4116 | 0,9498 | 57,7785 | 5,5225 | 30,6107 |
|         | 28   | 228,9069   | 364,0377 | 156,0268 | 234,3917 | 1,8927 | 7,4116 | 0,9498 | 57,7785 | 5,5225 | 30,6107 |
|         | 29   | 228,9386   | 363,2793 | 155,9421 | 234,8329 | 1,8850 | 7,4030 | 0,9493 | 57,8639 | 5,5191 | 30,6432 |
|         | 30   | 228,9717   | 362,5264 | 156,4014 | 232,5530 | 1,8866 | 7,4055 | 0,9510 | 57,5508 | 5,5028 | 30,5969 |
|         | 31   | 229,0068   | 362,7543 | 156,3613 | 232,9672 | 1,8965 | 7,4249 | 0,9522 | 57,5727 | 5,5124 | 30,6130 |
| nov.    | 1    | 229,0068   | 362,7543 | 156,3613 | 232,9672 | 1,8965 | 7,4249 | 0,9522 | 57,5727 | 5,5124 | 30,6130 |
|         | 2    | 229,0068   | 362,7543 | 156,3613 | 232,9672 | 1,8965 | 7,4249 | 0,9522 | 57,5727 | 5,5124 | 30,6130 |
|         | 3    | 229,0068   | 362,7543 | 156,3613 | 232,9672 | 1,8965 | 7,4249 | 0,9522 | 57,5727 | 5,5124 | 30,6130 |
|         | 4    | 229,0068   | 362,7543 | 156,3613 | 232,9672 | 1,8965 | 7,4249 | 0,9522 | 57,5727 | 5,5124 | 30,6130 |
|         | 5    | 229,0708   | 358,8202 | 156,5226 | 230,4535 | 1,8813 | 7,4446 | 0,9511 | 57,6903 | 5,5452 | 30,6294 |
|         | 6    | 229,1120   | 357,5406 | 156,7006 | 228,7003 | 1,8794 | 7,4175 | 0,9511 | 57,5673 | 5,5488 | 30,6095 |
|         | 7    | 229,1498   | 358,4386 | 156,5124 | 230,1625 | 1,8797 | 7,4411 | 0,9558 | 57,8194 | 5,5553 | 30,6604 |
|         | 8    | 229,1866   | 358,3841 | 156,5482 | 228,7520 | 1,8787 | 7,4151 | 0,9599 | 57,9383 | 5,5540 | 30,6297 |
|         | 9    | 229,2182   | 359,5016 | 156,6233 | 226,7018 | 1,8755 | 7,4128 | 0,9608 | 57,7579 | 5,5580 | 30,7354 |
|         | 10   | 229,2182   | 359,5016 | 156,6233 | 226,7018 | 1,8755 | 7,4128 | 0,9608 | 57,7579 | 5,5580 | 30,7354 |
|         | 11   | 229,2182   | 359,5016 | 156,6233 | 226,7018 | 1,8755 | 7,4128 | 0,9608 | 57,7579 | 5,5580 | 30,7354 |
|         | 12   | 229,2529   | 360,2340 | 156,7434 | 225,7982 | 1,8923 | 7,4748 | 0,9627 | 58,3296 | 5,5760 | 30,7067 |
|         | 13   | 229,2895   | 360,5748 | 156,7791 | 226,7948 | 1,8987 | 7,4765 | 0,9616 | 58,0833 | 5,5250 | 30,7103 |
|         | 14   | 229,3277   | 361,4875 | 156,6874 | 227,7110 | 1,8953 | 7,4683 | 0,9638 | 58,0782 | 5,4929 | 30,6465 |
|         | 15   | 229,3663   | 361,4914 | 156,4999 | 227,7945 | 1,8965 | 7,4817 | 0,9666 | 57,8886 | 5,5110 | 30,7116 |
|         | 16   | 229,3807   | 360,6615 | 156,4030 | 228,9914 | 1,8962 | 7,5108 | 0,9699 | 58,2480 | 5,5015 | 30,8018 |
|         | 17   | 229,3807   | 360,6615 | 156,4030 | 228,9914 | 1,8962 | 7,5108 | 0,9699 | 58,2480 | 5,5015 | 30,8018 |
|         | 18   | 229,3807   | 360,6615 | 156,4030 | 228,9914 | 1,8962 | 7,5108 | 0,9699 | 58,2480 | 5,5015 | 30,8018 |
|         | 19   | 229,3935   | 359,4946 | 156,2945 | 227,3924 | 1,8780 | 7,5063 | 0,9689 | 58,2601 | 5,5156 | 30,7066 |
|         | 20   | 229,4197   | 359,9870 | 156,2485 | 226,4085 | 1,8688 | 7,5153 | 0,9721 | 58,3528 | 5,5362 | 30,8650 |
|         | 21   | 229,4455   | 360,4233 | 156,3513 | 229,1476 | 1,8700 | 7,5085 | 0,9660 | 58,3460 | 5,5416 | 30,8519 |
|         | 22   | 229,4716   | 360,5776 | 156,2413 | 228,9679 | 1,8687 | 7,4866 | 0,9671 | 58,0897 | 5,5433 | 30,8969 |
|         | 23   | 229,5034   | 362,1641 | 155,9550 | 228,9996 | 1,8653 | 7,4891 | 0,9698 | 58,2481 | 5,5249 | 30,9220 |
|         | 24   | 229,5034   | 362,1641 | 155,9550 | 228,9996 | 1,8653 | 7,4891 | 0,9698 | 58,2481 | 5,5249 | 30,9220 |
|         | 25   | 229,5034   | 362,1641 | 155,9550 | 228,9996 | 1,8653 | 7,4891 | 0,9698 | 58,2481 | 5,5249 | 30,9220 |
|         | 26   | 229,5358   | 363,0747 | 155,6914 | 231,7607 | 1,8861 | 7,4840 | 0,9686 | 58,5700 | 5,5190 | 30,8848 |
|         | 27   | 229,5633   | 361,6309 | 155,8157 | 231,3447 | 1,8982 | 7,4616 | 0,9740 | 57,8960 | 5,5142 | 30,8885 |
|         | 28   | 229,5889   | 358,6766 | 155,6429 | 231,4404 | 1,9021 | 7,4293 | 0,9722 | 58,2004 | 5,4920 | 30,9127 |
|         | 29   | 229,6196   | 359,1735 | 155,7271 | 231,2150 | 1,8922 | 7,4347 | 0,9665 | 57,7863 | 5,4523 | 30,9335 |
|         | 30   | 229,6486   | 358,9381 | 155,5990 | 231,2675 | 1,8886 | 7,4501 | 0,9682 | 57,6225 | 5,4742 | 30,9208 |

## 2.13.1. Promet in tečaji na deviznem in menjalniškem trgu

| Stoletje | Koda | Tečaj EUR         |                |          | Promet         |                |         |          | Menjalnice        |         |         |        |
|----------|------|-------------------|----------------|----------|----------------|----------------|---------|----------|-------------------|---------|---------|--------|
|          |      | Podjetja-Banke    | Banke-Podjetja | Skupaj   | Podjetja-Banke | Banke-Podjetja | Saldo   | Skupaj   | Srednji tečaj EUR | Nakup   | Prodaja | Saldo  |
|          |      | Tolarjev za 1 EUR |                |          | Mio EUR        |                |         |          | SIT za EUR        | Mio EUR |         |        |
|          | 1    | 2                 | 3              | 4        | 5              | 6              | 7       | 8        | 9                 | 10      | 11      |        |
| 1992     |      | 108,7442          | 109,9138       | 109,1241 | 1.951,3        | 1.217,9        | 733,4   | 3.597,1  | 111,0571          | 822,1   | 966,0   | -143,9 |
| 1993     |      | 134,6957          | 134,9888       | 134,8145 | 2.710,7        | 2.263,6        | 447,2   | 5.232,3  | 134,6792          | 1.416,0 | 1.468,9 | -52,9  |
| 1994     |      | 153,2365          | 152,8458       | 153,0276 | 3.467,6        | 2.825,3        | 642,3   | 6.475,9  | 150,2712          | 1.941,7 | 1.629,2 | 312,5  |
| 1995     |      | 153,9239          | 154,3204       | 154,1258 | 4.007,6        | 3.745,8        | 261,9   | 8.117,1  | 154,1153          | 1.895,0 | 2.011,1 | -116,1 |
| 1996     |      | 169,7354          | 169,9361       | 169,8246 | 4.363,4        | 4.107,6        | 255,8   | 8.911,0  | 169,5566          | 2.097,7 | 2.019,2 | 78,5   |
| 1997     |      | 180,8566          | 181,0329       | 180,9358 | 4.976,7        | 4.641,9        | 334,8   | 10.187,9 | 180,1366          | 2.418,9 | 1.974,0 | 445,0  |
| 1998     |      | 186,4563          | 186,7039       | 186,5849 | 5.116,1        | 5.099,4        | 16,7    | 10.882,0 | 186,3112          | 2.169,1 | 1.969,1 | 200,0  |
| 1999     |      | 194,1830          | 194,5887       | 194,3912 | 5.142,4        | 5.413,7        | -254,6  | 11.281,7 | 194,4018          | 1.907,4 | 1.966,1 | -58,7  |
| 2000     |      | 206,0577          | 206,5958       | 206,3459 | 5.565,6        | 5.738,8        | 221,8   | 14.151,1 | 206,1232          | 1.898,0 | 1.944,0 | -46,0  |
| 2001     |      | 217,8890          | 218,1884       | 218,0322 | 6.488,8        | 5.913,5        | 1.875,9 | 18.358,0 | 217,8704          | 2.223,6 | 1.981,0 | 242,6  |
| 1998     | sep. | 185,8988          | 186,1543       | 186,0672 | 417,7          | 417,1          | 0,6     | 946,3    | 185,8395          | 181,4   | 159,8   | 21,5   |
|          | okt. | 187,5268          | 188,1653       | 187,8723 | 394,7          | 413,7          | -18,9   | 862,2    | 187,6440          | 171,7   | 166,6   | 5,1    |
|          | nov. | 188,8497          | 189,5045       | 189,1798 | 429,5          | 421,3          | 8,2     | 890,8    | 189,1734          | 154,9   | 156,1   | -10,2  |
|          | dec. | 189,1739          | 189,4424       | 189,3123 | 536,7          | 521,9          | 14,8    | 1.120,9  | 189,5195          | 154,3   | 161,4   | -7,1   |
| 1999     | jan. | 188,7137          | 189,1708       | 188,9504 | 369,5          | 391,9          | -22,4   | 806,0    | 189,0585          | 136,1   | 125,3   | 10,8   |
|          | feb. | 190,1210          | 190,4779       | 190,2966 | 377,1          | 368,7          | 8,4     | 765,1    | 190,1713          | 131,8   | 123,9   | 7,9    |
|          | mar. | 190,3834          | 190,6660       | 190,5348 | 441,7          | 470,6          | -28,9   | 983,6    | 190,3985          | 170,5   | 150,7   | 19,8   |
|          | apr. | 191,7488          | 192,3688       | 192,0785 | 400,1          | 450,0          | -49,8   | 881,0    | 191,9842          | 161,6   | 178,7   | -17,2  |
|          | maj  | 193,7285          | 194,4328       | 194,1163 | 404,0          | 487,8          | -83,8   | 933,4    | 194,8573          | 168,0   | 172,4   | -4,4   |
|          | jun. | 194,9538          | 195,5920       | 195,3131 | 445,6          | 523,3          | -77,7   | 999,8    | 195,2146          | 188,7   | 187,1   | 1,6    |
|          | jul. | 196,6573          | 197,0571       | 196,8578 | 475,7          | 461,9          | 13,8    | 996,8    | 197,0660          | 171,0   | 242,8   | -71,8  |
|          | avg. | 196,6890          | 197,0066       | 196,8314 | 428,2          | 371,1          | 57,0    | 841,8    | 197,0131          | 167,4   | 173,1   | -5,7   |
|          | sep. | 196,2204          | 196,4297       | 196,3198 | 438,5          | 485,1          | -46,6   | 984,5    | 196,3304          | 162,5   | 155,9   | 6,6    |
|          | okt. | 196,5310          | 196,7608       | 196,6370 | 412,0          | 439,1          | -26,8   | 963,4    | 196,4624          | 159,2   | 152,7   | 6,4    |
|          | nov. | 196,8402          | 197,0833       | 196,9497 | 438,9          | 448,4          | -3,4    | 973,9    | 196,7083          | 142,4   | 135,9   | 6,4    |
|          | dec. | 197,6092          | 198,0184       | 197,8095 | 511,1          | 515,8          | 5,7     | 1.152,3  | 197,5574          | 148,4   | 167,5   | -19,1  |
| 2000     | jan. | 199,3646          | 199,8510       | 199,6132 | 370,4          | 457,4          | -69,0   | 949,6    | 199,3368          | 130,5   | 124,8   | 5,7    |
|          | feb. | 200,7900          | 201,3893       | 201,0943 | 394,0          | 429,6          | -29,1   | 938,5    | 200,7562          | 141,0   | 133,5   | 7,5    |
|          | mar. | 202,4640          | 203,2272       | 202,8317 | 501,2          | 555,6          | -60,0   | 1.208,9  | 202,3814          | 158,5   | 155,2   | 3,3    |
|          | apr. | 203,4640          | 203,9148       | 203,6784 | 419,9          | 408,6          | 11,2    | 960,5    | 203,4441          | 151,0   | 160,3   | -9,3   |
|          | maj  | 204,4850          | 204,8462       | 204,6399 | 484,2          | 505,3          | 12,4    | 1.157,6  | 204,4955          | 162,8   | 155,2   | 7,5    |
|          | jun. | 205,9430          | 206,4928       | 206,2567 | 474,5          | 493,2          | 1,0     | 1.133,4  | 206,0168          | 170,0   | 182,5   | -12,5  |
|          | jul. | 207,2390          | 207,8554       | 207,6016 | 473,9          | 449,5          | 72,5    | 1.202,3  | 207,6654          | 179,7   | 220,0   | -40,4  |
|          | avg. | 207,9609          | 208,4240       | 208,2421 | 460,4          | 432,9          | 71,1    | 1.115,2  | 208,1192          | 176,8   | 172,7   | 4,1    |
|          | sep. | 208,7178          | 209,2153       | 209,0325 | 463,2          | 490,1          | 36,1    | 1.269,9  | 208,8284          | 166,8   | 159,5   | 7,3    |
|          | okt. | 209,5783          | 210,1694       | 209,8404 | 485,0          | 491,6          | 80,1    | 1.497,1  | 209,5118          | 162,2   | 158,0   | 4,2    |
|          | nov. | 210,6957          | 211,3004       | 211,0348 | 501,4          | 530,8          | 32,0    | 1.310,3  | 210,7630          | 146,2   | 154,0   | -7,8   |
|          | dec. | 211,9907          | 212,4636       | 212,2854 | 537,5          | 494,2          | 63,2    | 1.408,0  | 212,1605          | 152,5   | 168,2   | -15,7  |
| 2001     | jan. | 213,2308          | 213,8029       | 213,5993 | 438,1          | 512,4          | -31,7   | 1.253,1  | 213,2478          | 135,1   | 141,6   | -6,6   |
|          | feb. | 214,5317          | 215,0259       | 214,8489 | 444,5          | 414,5          | 97,2    | 1.238,5  | 214,5006          | 130,6   | 132,0   | -1,4   |
|          | mar. | 215,4644          | 215,9305       | 215,7265 | 536,4          | 520,5          | 131,7   | 1.600,7  | 215,4841          | 155,5   | 149,3   | 6,2    |
|          | apr. | 216,1435          | 216,4627       | 216,2458 | 546,8          | 457,4          | 355,6   | 1.469,6  | 215,9975          | 162,7   | 159,4   | 3,3    |
|          | maj  | 216,8834          | 217,2315       | 217,0091 | 545,6          | 497,4          | 146,6   | 1.676,5  | 216,7641          | 163,1   | 152,8   | 10,3   |
|          | jun. | 217,7163          | 218,0635       | 217,8220 | 511,9          | 493,7          | 183,7   | 1.677,4  | 217,5663          | 167,4   | 179,6   | -12,2  |
|          | jul. | 218,5094          | 218,8482       | 218,6769 | 692,9          | 495,7          | 311,7   | 1.881,5  | 218,5719          | 187,6   | 222,5   | -34,9  |
|          | avg. | 219,3725          | 219,7283       | 219,5040 | 534,5          | 435,3          | 210,7   | 1.348,1  | 219,2599          | 184,9   | 177,9   | 7,0    |
|          | sep. | 219,7271          | 220,0725       | 219,8678 | 511,9          | 496,7          | 139,0   | 1.350,5  | 219,5652          | 181,0   | 147,7   | 33,4   |
|          | okt. | 220,2730          | 220,4880       | 220,3575 | 546,8          | 530,4          | 86,3    | 1.562,0  | 220,2894          | 214,2   | 166,5   | 47,7   |
|          | nov. | 221,0538          | 221,1293       | 221,0814 | 553,1          | 499,8          | 136,5   | 1.502,5  | 221,2708          | 240,8   | 162,2   | 78,6   |
|          | dec. | 221,7617          | 221,4781       | 221,6472 | 626,3          | 559,7          | 108,6   | 1.797,7  | 221,9276          | 300,8   | 189,6   | 111,1  |
| 2002     | jan. | 222,5627          | 222,4609       | 222,5079 | 568,3          | 551,0          | -15,0   | 1.796,9  | 222,7579          | 150,3   | 173,2   | -22,8  |
|          | feb. | 223,2244          | 223,3840       | 223,3019 | 445,1          | 484,4          | -125,1  | 1.621,7  | 223,4524          | 112,8   | 130,0   | -17,2  |
|          | mar. | 223,9327          | 224,0994       | 224,0071 | 504,8          | 514,3          | -67,5   | 1.483,3  | 224,1921          | 120,2   | 132,7   | -12,6  |
|          | apr. | 224,6767          | 224,8244       | 224,7468 | 599,3          | 519,5          | 101,2   | 1.978,6  | 224,9171          | 126,9   | 157,3   | -30,4  |
|          | maj  | 225,4102          | 225,5783       | 225,4594 | 580,0          | 559,8          | 89,2    | 2.239,3  | 225,6222          | 130,2   | 141,7   | -11,5  |
|          | jun. | 226,0301          | 226,3180       | 226,1931 | 520,9          | 503,4          | 42,8    | 1.944,9  | 226,3243          | 129,0   | 161,5   | -32,5  |
|          | jul. | 226,8070          | 226,9894       | 226,8867 | 608,5          | 568,7          | 65,1    | 2.559,7  | 227,0095          | 168,4   | 245,9   | -77,5  |
|          | avg. | 227,4477          | 227,7077       | 227,5006 | 560,3          | 464,7          | 97,0    | 1.880,2  | 227,6863          | 148,4   | 173,2   | -24,8  |
|          | sep. | 228,1133          | 228,4178       | 228,2447 | 515,6          | 504,2          | -175,4  | 1.782,2  | 228,3376          | 133,6   | 133,5   | 0,1    |
|          | okt. | 228,7552          | 228,9899       | 228,8690 | 591,8          | 541,9          | -148,2  | 2.131,3  | 229,0210          | 131,4   | 143,5   | -12,1  |
|          | nov. | 229,4203          | 229,6268       | 229,5423 | 597,1          | 550,5          | -129,8  | 2.120,4  | 229,7418          | 116,1   | 129,6   | -13,5  |

## 2.13.2. Promet in tečaji na deviznem in menjalniškem trgu - dnevni podatki

| Stolpec<br>Koda | Tečaj EUR          |                    |          | Promet             |                    |       |        | Menjalnice           |          |         |       |      |
|-----------------|--------------------|--------------------|----------|--------------------|--------------------|-------|--------|----------------------|----------|---------|-------|------|
|                 | Podjetja-<br>Banke | Banke-<br>Podjetja | Skupaj   | Podjetja-<br>Banke | Banke-<br>Podjetja | Saldo | Skupaj | Srednji tečaj<br>EUR | Nakup    | Prodaja | Saldo |      |
|                 | Tolarjev za 1 EUR  |                    |          | Mio EUR            |                    |       |        | SIT za EUR           | Mio EUR  |         |       |      |
|                 | 1                  | 2                  | 3        | 4                  | 5                  | 6     | 7      | 8                    | 9        | 10      | 11    |      |
| avg.            | 30                 | 227,7815           | 228,0892 | 227,9093           | 34,3               | 26,5  | 3,9    | 94,2                 | 228,0170 | 6,5     | 7,5   | -1,0 |
| sep.            | 2                  | 227,8615           | 228,0398 | 228,0006           | 19,4               | 26,5  | -9,5   | 56,9                 | 228,0315 | 6,7     | 7,2   | -0,4 |
|                 | 3                  | 227,7702           | 228,0099 | 227,8931           | 13,2               | 23,5  | -14,7  | 50,6                 | 228,1001 | 5,2     | 5,6   | -0,4 |
|                 | 4                  | 227,7460           | 228,0608 | 227,8998           | 19,1               | 20,3  | -4,5   | 71,1                 | 228,0941 | 5,0     | 5,2   | -0,2 |
|                 | 5                  | 227,8413           | 228,0965 | 227,9533           | 20,9               | 17,6  | 2,5    | 60,3                 | 228,1335 | 5,5     | 5,8   | -0,3 |
|                 | 6                  | 227,9926           | 228,2547 | 228,1776           | 21,8               | 18,8  | 2,0    | 53,4                 | 228,1903 | 5,8     | 6,7   | -0,9 |
|                 | 9                  | 228,2091           | 228,5569 | 228,4028           | 16,7               | 27,1  | -7,4   | 75,9                 | 228,2094 | 6,2     | 5,2   | 0,9  |
|                 | 10                 | 227,9915           | 228,2057 | 228,1312           | 18,7               | 20,9  | -3,1   | 53,2                 | 228,2603 | 5,4     | 4,9   | 0,5  |
|                 | 11                 | 228,0154           | 228,1837 | 228,1126           | 17,0               | 29,0  | -10,6  | 58,6                 | 228,2491 | 5,2     | 5,3   | -0,1 |
|                 | 12                 | 227,9500           | 228,2051 | 228,0445           | 19,8               | 18,0  | -12,2  | 76,5                 | 228,2594 | 5,4     | 5,5   | -0,1 |
|                 | 13                 | 227,9022           | 228,2785 | 228,0036           | 40,3               | 14,8  | 8,5    | 93,4                 | 228,3141 | 6,1     | 7,0   | -0,9 |
|                 | 16                 | 228,4154           | 229,0871 | 228,5252           | 31,5               | 32,9  | -16,2  | 116,9                | 228,3567 | 7,3     | 6,4   | 0,9  |
|                 | 17                 | 228,2477           | 228,5387 | 228,3046           | 22,6               | 25,8  | -19,2  | 91,6                 | 228,3986 | 5,7     | 5,7   | -0,1 |
|                 | 18                 | 227,7600           | 228,2315 | 228,0073           | 27,2               | 26,2  | -12,2  | 92,0                 | 228,4113 | 6,0     | 5,8   | 0,1  |
| 19              | 228,0225           | 228,3149           | 228,1448 | 25,3               | 17,2               | -4,4  | 77,5   | 228,3834             | 5,3      | 5,9     | -0,6  |      |
| 20              | 228,1730           | 228,4426           | 228,2900 | 29,0               | 20,5               | -6,3  | 91,4   | 228,4666             | 6,0      | 7,4     | -1,4  |      |
| 23              | 228,2418           | 228,4546           | 228,3260 | 24,8               | 27,3               | -14,4 | 97,9   | 228,4710             | 6,3      | 5,6     | 0,6   |      |
| 24              | 228,5570           | 228,7727           | 228,5120 | 26,4               | 23,2               | -7,0  | 99,8   | 228,5631             | 5,0      | 4,8     | 0,2   |      |
| 25              | 228,2139           | 228,5508           | 228,3292 | 17,3               | 36,4               | -37,4 | 126,9  | 228,5161             | 5,4      | 6,0     | -0,6  |      |
| 26              | 228,2882           | 228,5488           | 228,3728 | 32,1               | 31,9               | -15,8 | 140,9  | 228,5212             | 5,4      | 5,3     | 0,1   |      |
| 27              | 228,3742           | 228,6967           | 228,4679 | 30,7               | 16,7               | 4,7   | 74,7   | 228,6531             | 6,7      | 6,9     | -0,3  |      |
| 30              | 228,2611           | 228,6533           | 228,4405 | 41,8               | 29,6               | 1,7   | 122,5  | 228,6444             | 7,2      | 6,6     | 0,7   |      |
| okt.            | 1                  | 228,3840           | 228,4950 | 228,4759           | 15,6               | 35,9  | -28,4  | 93,3                 | 228,7134 | 5,1     | 5,7   | -0,6 |
|                 | 2                  | 228,5605           | 228,7546 | 228,6801           | 18,4               | 24,2  | -21,5  | 79,8                 | 228,7194 | 5,0     | 5,2   | -0,2 |
|                 | 3                  | 228,2594           | 228,6790 | 228,3872           | 15,4               | 20,6  | -16,1  | 71,9                 | 228,7180 | 4,8     | 5,5   | -0,7 |
|                 | 4                  | 228,5676           | 228,8924 | 228,7069           | 20,9               | 19,1  | 2,6    | 62,7                 | 228,8114 | 5,9     | 6,7   | -0,8 |
|                 | 7                  | 228,7328           | 229,0439 | 228,8335           | 57,0               | 30,3  | 17,2   | 123,0                | 228,8195 | 6,4     | 5,9   | 0,4  |
|                 | 8                  | 228,5213           | 228,7857 | 228,6108           | 18,0               | 16,9  | -13,1  | 55,6                 | 228,8755 | 5,2     | 5,2   | 0,0  |
|                 | 9                  | 228,5632           | 228,8602 | 228,6610           | 24,1               | 21,0  | -13,0  | 83,2                 | 228,8821 | 4,6     | 4,9   | -0,3 |
|                 | 10                 | 228,3699           | 228,3413 | 228,4345           | 22,2               | 19,3  | 4,7    | 80,5                 | 228,8460 | 5,5     | 6,3   | -0,8 |
|                 | 11                 | 228,7291           | 229,0187 | 228,8002           | 29,2               | 19,2  | 10,5   | 88,8                 | 228,9718 | 5,1     | 6,5   | -1,4 |
|                 | 14                 | 228,6575           | 228,7327 | 228,6897           | 28,5               | 26,7  | -10,3  | 89,8                 | 228,9656 | 6,1     | 5,5   | 0,6  |
|                 | 15                 | 228,7459           | 229,0776 | 228,8840           | 37,6               | 27,4  | 8,1    | 91,7                 | 229,0519 | 5,2     | 5,4   | -0,2 |
|                 | 16                 | 228,7656           | 228,9952 | 228,8778           | 22,3               | 27,7  | -20,0  | 96,3                 | 229,0612 | 5,1     | 5,5   | -0,5 |
|                 | 17                 | 228,8408           | 229,1923 | 228,9146           | 26,1               | 20,3  | -5,7   | 99,3                 | 229,0048 | 4,8     | 6,2   | -1,4 |
| 18              | 228,9641           | 229,3286           | 229,0118 | 37,1               | 18,0               | 8,7   | 93,1   | 229,1574             | 5,9      | 7,0     | -1,1  |      |
| 21              | 228,8287           | 229,0194           | 228,9041 | 32,8               | 31,4               | -10,8 | 104,6  | 229,1546             | 6,7      | 6,3     | 0,4   |      |
| 22              | 228,9160           | 229,1596           | 228,9968 | 22,0               | 22,6               | -20,3 | 96,0   | 229,2067             | 5,2      | 5,6     | -0,4  |      |
| 23              | 228,8051           | 229,0937           | 228,9442 | 18,4               | 32,7               | -28,4 | 91,8   | 229,2172             | 4,7      | 5,3     | -0,7  |      |
| 24              | 228,9487           | 229,2903           | 229,0849 | 23,5               | 19,7               | -8,8  | 78,4   | 229,2147             | 4,8      | 5,5     | -0,7  |      |
| 25              | 228,8750           | 229,1862           | 228,9896 | 21,3               | 21,2               | -10,7 | 95,0   | 229,2868             | 6,0      | 6,8     | -0,8  |      |
| 28              | 229,0594           | 229,2243           | 229,1323 | 21,3               | 39,7               | -19,8 | 112,1  | 229,2968             | 6,8      | 6,4     | 0,4   |      |
| 29              | 228,6950           | 229,1743           | 228,9499 | 32,7               | 24,0               | 6,2   | 110,0  | 229,3511             | 5,8      | 6,3     | -0,5  |      |
| 30              | 229,0653           | 229,4208           | 229,2069 | 47,6               | 23,2               | 21,4  | 218,9  | 229,3487             | 6,9      | 10,6    | -3,7  |      |
| nov.            | 4                  | 228,9103           | 228,6655 | 228,9086           | 33,3               | 37,8  | -14,5  | 124,3                | 229,4455 | 7,2     | 7,2   | 0,1  |
|                 | 5                  | 229,0978           | 229,3595 | 229,2703           | 31,3               | 30,5  | -5,5   | 95,6                 | 229,5369 | 5,1     | 6,0   | -0,8 |
|                 | 6                  | 229,2628           | 229,5878 | 229,3894           | 21,3               | 26,4  | -14,2  | 110,9                | 229,5474 | 4,7     | 5,6   | -0,9 |
|                 | 7                  | 229,1089           | 229,2834 | 229,2366           | 34,0               | 20,9  | 2,9    | 108,8                | 229,5504 | 4,7     | 5,3   | -0,7 |
|                 | 8                  | 229,2478           | 229,3811 | 229,2861           | 31,6               | 20,3  | 11,4   | 86,3                 | 229,6318 | 5,2     | 5,9   | -0,7 |
|                 | 11                 | 229,2284           | 229,3967 | 229,3419           | 18,8               | 42,0  | -28,3  | 106,0                | 229,6524 | 5,5     | 5,3   | 0,2  |
|                 | 12                 | 229,4341           | 229,8622 | 229,6724           | 18,2               | 26,6  | -11,1  | 60,6                 | 229,7253 | 4,5     | 5,4   | -0,9 |
|                 | 13                 | 229,3646           | 229,6718 | 229,4884           | 19,6               | 29,4  | -16,5  | 93,7                 | 229,7418 | 4,4     | 5,2   | -0,8 |
|                 | 14                 | 229,3484           | 229,6958 | 229,4698           | 35,0               | 24,6  | 1,3    | 107,6                | 229,7268 | 4,4     | 5,1   | -0,7 |
|                 | 15                 | 229,4727           | 229,9820 | 229,5936           | 44,0               | 19,7  | 16,5   | 91,6                 | 229,8078 | 5,6     | 7,6   | -2,0 |
|                 | 18                 | 229,2581           | 229,0291 | 229,2542           | 31,4               | 35,0  | -1,3   | 106,4                | 229,8286 | 6,6     | 6,4   | 0,3  |
|                 | 19                 | 229,4507           | 229,5673 | 229,5100           | 21,6               | 33,1  | -14,7  | 95,9                 | 229,8899 | 4,9     | 5,4   | -0,5 |
|                 | 20                 | 229,6554           | 230,0971 | 229,8872           | 42,2               | 22,1  | 16,9   | 80,9                 | 229,8628 | 4,8     | 6,2   | -1,3 |
| 21              | 229,4800           | 229,7738           | 229,6023 | 30,8               | 27,1               | -8,8  | 103,7  | 229,9034             | 4,6      | 5,3     | -0,7  |      |
| 22              | 229,5818           | 229,8287           | 229,6658 | 24,5               | 22,0               | -7,2  | 80,8   | 229,9947             | 5,2      | 6,4     | -1,2  |      |
| 25              | 229,7750           | 230,1927           | 229,8992 | 33,1               | 31,7               | -3,0  | 99,5   | 229,9629             | 5,8      | 6,2     | -0,3  |      |
| 26              | 229,5888           | 229,9014           | 229,6904 | 32,7               | 22,0               | 5,5   | 95,2   | 230,0539             | 4,8      | 5,2     | -0,4  |      |
| 27              | 229,6035           | 229,9969           | 229,8868 | 19,2               | 33,2               | -54,9 | 149,7  | 230,0512             | 4,8      | 5,3     | -0,5  |      |
| 28              | 229,6335           | 229,9814           | 229,7839 | 26,0               | 21,3               | 0,4   | 102,0  | 230,0473             | 5,4      | 5,6     | -0,3  |      |
| 29              | 229,6992           | 230,0776           | 229,8248 | 48,5               | 24,9               | -4,8  | 220,7  | 230,1117             | 5,7      | 8,3     | -2,6  |      |



## 3.1. Plačilna bilanca

| Mio USD  | 1999      | 2000      | 2001      | IV-2001  | I-2002   | II-2002  | III-2002 |
|--|-----------|-----------|-----------|----------|----------|----------|----------|
| <b>I. Tekoči račun</b>                               | -698,4    | -547,6    | 30,9      | -18,5    | 64,9     | 81,0     | 224,2    |
| <b>1. Blago<sup>1</sup></b>                          | -1.235,1  | -1.138,9  | -619,4    | -213,9   | -78,7    | -34,3    | 50,8     |
| 1.1. Izvoz blaga                                     | 8.623,2   | 8.807,9   | 9.342,8   | 2.315,8  | 2.337,2  | 2.610,8  | 2.715,1  |
| - Izvoz f.o.b. <sup>1</sup>                          | 8.545,9   | 8.732,2   | 9.252,4   | 2.299,4  | 2.318,5  | 2.584,0  | 2.668,6  |
| - Prilagoditev zaobjema                              | 77,3      | 75,8      | 90,4      | 16,4     | 18,7     | 26,8     | 46,5     |
| 1.2. Uvoz blaga                                      | -9.858,3  | -9.946,9  | -9.962,3  | -2.529,7 | -2.415,9 | -2.645,1 | -2.664,3 |
| - Uvoz c.i.f. <sup>1</sup>                           | -10.082,6 | -10.115,8 | -10.147,6 | -2.577,3 | -2.464,3 | -2.705,5 | -2.718,1 |
| - Prilagoditev c.i.f./f.o.b                          | 381,3     | 382,5     | 383,7     | 97,5     | 93,2     | 102,3    | 102,8    |
| - Prilagoditev zaobjema                              | -157,0    | -213,6    | -198,4    | -49,8    | -44,9    | -41,9    | -49,0    |
| <b>2. Storitve</b>                                   | 353,5     | 449,7     | 502,1     | 148,1    | 120,9    | 176,6    | 119,1    |
| 2.1. Izvoz storitev                                  | 1.875,3   | 1.887,6   | 1.959,6   | 490,2    | 433,4    | 571,4    | 695,8    |
| 2.2. Uvoz storitev                                   | -1.521,8  | -1.437,9  | -1.457,5  | -342,1   | -312,5   | -394,8   | -576,7   |
| <b>3. Dohodki<sup>8</sup></b>                        | 63,7      | 26,2      | 19,1      | 10,3     | -5,1     | -80,2    | 7,6      |
| 3.1. Prejemki  | 426,9     | 434,1     | 462,5     | 108,1    | 116,2    | 118,3    | 126,1    |
| 3.2. Izdatki   | -363,3    | -407,8    | -443,5    | -97,7    | -121,3   | -198,5   | -118,5   |
| <b>4. Tekoči transferi</b>                           | 119,6     | 115,4     | 129,1     | 36,9     | 27,8     | 18,9     | 46,7     |
| 4.1. V Slovenijo                                     | 334,9     | 340,8     | 390,0     | 103,1    | 98,1     | 106,3    | 118,0    |
| 4.2. V tujino  | -215,3    | -225,4    | -260,8    | -66,2    | -70,3    | -87,4    | -71,3    |
| <b>II. Kapitalski in finančni račun</b>              | 656,7     | 505,4     | -84,0     | 25,8     | -23,4    | -107,7   | -285,0   |
| <b>A. Kapitalski račun</b>                           | -0,6      | 3,5       | -3,6      | -3,4     | 0,4      | 1,6      | -1,4     |
| 1. Kapitalski transferi                              | 0,0       | 0,7       | 0,6       | 0,7      | 0,5      | 0,4      | 0,6      |
| 2. Patenti in licence                                | -0,7      | 2,8       | -4,2      | -4,0     | -0,1     | 1,3      | -2,0     |
| <b>B. Finančni račun</b>                             | 657,3     | 501,9     | -80,4     | 29,2     | -23,8    | -109,3   | -283,6   |
| <b>1. Neposredne naložbe<sup>8,9</sup></b>           | 58,9      | 70,6      | 370,5     | 154,6    | 257,5    | 316,5    | 463,2    |
| 1.1. Domače v tujini                                 | -47,6     | -65,3     | -132,8    | -59,4    | -29,7    | -21,1    | -16,8    |
| 1.2. Tuje v Sloveniji                                | 106,6     | 135,9     | 503,3     | 214,0    | 287,2    | 337,6    | 480,0    |
| <b>2. Naložbe v vrednostne papirje<sup>2,3</sup></b> | 353,7     | 187,6     | 81,4      | -5,1     | -17,7    | 0,4      | 75,9     |
| 2.1. Terjatve (domače v tujini)                      | -7,8      | -58,4     | -107,5    | -28,3    | 1,0      | -8,4     | 24,3     |
| a) Lastniški vrednostni papirji                      | -0,5      | -14,5     | -23,3     | -13,6    | -11,2    | -5,5     | 0,4      |
| b) Dolžniški vrednostni papirji                      | -7,3      | -43,9     | -84,2     | -14,6    | 12,3     | -2,9     | 23,8     |
| 2.2. Obveznosti (tuje v Sloveniji)                   | 361,6     | 246,0     | 188,9     | 23,2     | -18,7    | 8,8      | 51,6     |
| a) Lastniški vrednostni papirji                      | -3,2      | 25,4      | -2,3      | 1,8      | 4,5      | 11,1     | 17,9     |
| b) Dolžniški vrednostni papirji                      | 364,8     | 220,6     | 191,1     | 21,4     | -23,2    | -2,3     | 33,7     |
| <b>3. Ostale naložbe</b>                             | 163,4     | 422,2     | 752,3     | 523,9    | -21,1    | -137,3   | -253,2   |
| 3.1. Terjatve  | -568,5    | -519,2    | 206,6     | 328,8    | -47,3    | -230,6   | -333,3   |
| a) Komerčni krediti <sup>4</sup>                     | -296,7    | -162,7    | -198,1    | 16,3     | -120,2   | -129,9   | -175,0   |
| - Dolgoročni   | -25,0     | 1,6       | 35,6      | 7,5      | 5,1      | 5,2      | 4,6      |
| - Kratkoročni <sup>4</sup>                           | -271,6    | -164,2    | -233,7    | 8,8      | -125,3   | -135,1   | -179,6   |
| b) Posojila  | -41,2     | -65,3     | 10,6      | 14,7     | -33,5    | -45,2    | -58,5    |
| Banke  | -8,8      | 10,5      | -6,1      | -5,9     | -22,7    | -4,5     | -15,7    |
| Ostali sektorji                                      | -32,4     | -75,9     | 16,7      | 20,6     | -10,7    | -40,8    | -42,8    |
| c) Gotovina in vloge                                 | -197,5    | -261,0    | 423,3     | 304,0    | 129,8    | -3,8     | -101,2   |
| Banke  | 29,5      | -240,8    | -276,2    | -358,1   | 256,3    | 176,5    | 30,6     |
| Ostali sektorji                                      | -227,1    | -20,2     | 699,5     | 662,1    | -126,5   | -180,3   | -131,9   |
| - Prebivalstvo                                       | -234,0    | -10,3     | 695,6     | 664,3    | -135,0   | -173,2   | -119,5   |
| - Računi v tujini                                    | 6,9       | -9,9      | 3,9       | -2,2     | 8,5      | -7,1     | -12,4    |
| d) Ostale terjatve                                   | -33,1     | -30,2     | -29,2     | -6,3     | -23,4    | -51,7    | 1,5      |
| Banka Slovenije <sup>5</sup>                         | -5,6      | -5,9      | -6,2      | -0,2     | -5,5     | -0,2     | -0,2     |
| Banke  | -28,5     | -23,4     | -20,7     | -7,6     | -18,5    | -48,2    | 1,7      |
| Ostali sektorji                                      | 1,0       | -0,8      | -2,2      | 1,5      | 0,5      | -3,3     | 0,0      |
| 3.2. Obveznosti                                      | 731,9     | 941,4     | 545,7     | 195,1    | 26,2     | 93,4     | 80,1     |
| a) Komerčni krediti <sup>4</sup>                     | -19,6     | -19,3     | -5,2      | -3,1     | -0,2     | -0,2     | -1,3     |
| b) Posojila  | 748,9     | 943,6     | 416,3     | 116,7    | 2,8      | -15,4    | 169,6    |
| Banka Slovenije <sup>6</sup>                         | 0,0       | 0,0       | 0,0       | 0,0      | 0,0      | 0,0      | 0,0      |
| Vladni sektor  | -3,3      | 79,2      | -28,3     | -4,4     | -12,7    | -20,1    | 27,2     |
| Banke <sup>2</sup>                                   | 255,5     | 272,1     | 90,7      | 70,9     | 16,5     | -82,7    | 97,9     |
| Ostali sektorji                                      | 496,7     | 592,3     | 353,9     | 50,1     | -1,0     | 87,5     | 44,5     |
| c) Vloge   | -3,5      | 30,1      | 136,2     | 76,3     | 23,8     | 91,4     | -66,3    |
| d) Ostale obveznosti                                 | 6,2       | -13,1     | -1,6      | 5,1      | -0,3     | 17,5     | -22,0    |
| <b>4. Mednarodne denarne rezerve<sup>7</sup></b>     | 81,2      | -178,5    | -1.284,6  | -644,2   | -242,6   | -288,9   | -569,5   |
| 4.1. Zlato, SDR in rezervna imetja pri MDS           | -45,2     | 17,5      | -3,0      | 0,6      | -27,9    | 1,3      | -13,5    |
| 4.2. Gotovina in vloge <sup>2,5</sup>                | 526,6     | -178,1    | -983,8    | -626,6   | 107,0    | -397,1   | -323,1   |
| 4.3. Vrednostni papirji                              | -400,1    | -17,8     | -297,9    | -18,2    | -321,7   | 106,9    | -232,8   |
| <b>III. Neto napake in izpustitve</b>                | 41,7      | 42,1      | 53,2      | -7,3     | -41,5    | 26,6     | 60,8     |

## 3.2. Plačilna bilanca 1988-1992

| Mio USD   | 1988     | 1989     | 1990     | 1991     | 1992     |
|---|----------|----------|----------|----------|----------|
| <b>I. Tekoči račun</b>  | 1.351,8  | 1.088,5  | 518,4    | 129,1    | 758,7    |
| <b>1. Blago</b>   | 364,8    | 192,1    | -608,7   | -262,2   | 49,5     |
| 1.1. Izvoz blaga f.o.b.   | 3.278,4  | 3.408,5  | 4.117,8  | 3.869,1  | 4.184,1  |
| 1.2. Uvoz blaga c.i.f.  | -2.913,6 | -3.216,3 | -4.726,6 | -4.131,3 | -4.134,6 |
| <b>2. Storitve</b>  | 965,7    | 922,3    | 1.139,5  | 482,9    | 754,4    |
| 2.1. Izvoz  | 1.340,8  | 1.355,4  | 1.699,4  | 1.012,6  | 1.369,9  |
| 2.1.2 Oplemenjenje  | 123,2    | 128,5    | 162,3    | 152,8    | 179,6    |
| 2.2 Uvoz  | -375,2   | -433,1   | -560,0   | -529,7   | -615,5   |
| 2.2.2. Oplemenjenje   | -4,9     | -7,8     | -6,2     | -25,6    | -4,0     |
| <b>3. Dohodki</b>   | -93,9    | -99,8    | -118,7   | -106,3   | -91,3    |
| 3.1. Prejemki   | 24,4     | 25,3     | 59,7     | 41,5     | 69,8     |
| 3.2. Izdatki  | -118,3   | -125,1   | -178,4   | -147,8   | -161,1   |
| <b>4. Tekoči transferi</b>  | 115,2    | 73,8     | 106,4    | 14,7     | 46,0     |
| 4.1. Prejmki  | 129,8    | 97,4     | 134,5    | 49,7     | 93,0     |
| 4.2. Izdatki  | -14,5    | -23,6    | -28,2    | -35,0    | -47,0    |
| <b>II. Kapitalski in finančni račun</b>                               | -113,4   | 103,4    | -48,0    | -290,6   | -649,8   |
| <b>A. Kapitalski račun</b>  |          |          |          |          |          |
| <b>B. Finančni račun</b>  | -113,4   | 103,4    | -48,0    | -290,6   | -649,8   |
| <b>1. Neposredne naložbe</b>  | -5,4     | -14,3    | -2,1     | -41,3    | 112,9    |
| 1.1. Tuje v Slovenijo   | -0,2     | 3,0      | 4,3      | 64,9     | 111,0    |
| 1.2. Domače v tujini  | -5,2     | -17,3    | -6,5     | -23,5    | 1,8      |
| <b>2. Naložbe v vrednostne papirj</b>                                 | 0,2      | 0,1      | 2,5      |          | -8,9     |
| <b>3. Ostale naložbe</b>  | -108,3   | 117,6    | -48,4    | -225,1   | -121,3   |
| 3.1. Terjatve   | 67,5     | -91,0    | -179,0   | -108,7   | -155,9   |
| a) Komerčni krediti (ostali sektorji)                                 |          | -54,6    | 30,1     | -41,8    | 6,6      |
| - Dolgoročni  |          | -20,6    | 26,6     | -21,3    | 6,6      |
| - Kratkoročni   |          | -34,0    | 3,5      | -20,5    |          |
| b) Posojila (Banke)   | -2,4     | -0,1     | -0,3     | -4,7     | -28,9    |
| - Dolgoročna  | -2,4     | -0,1     | -0,3     | 0,0      | -30,5    |
| - Kratkoročna   |          |          |          | -4,7     | 1,5      |
| c) Gotovina in vloge  | 61,2     | -46,7    | -242,8   | -73,3    | -139,5   |
| Banke   | -54,3    | -251,2   | 134,3    | 18,8     | -148,7   |
| Ostali sektorji (prebivalstvo)  | 115,5    | 204,5    | -377,1   | -92,0    | 9,2      |
| d) Ostale terjatve  | 8,7      | 10,4     | 34,0     | 11,0     | 5,9      |
| 3.2. Obveznosti   | -175,8   | 208,6    | 130,6    | -116,4   | 34,7     |
| a) Komerčni krediti (dolgoročni)                                      | 4,7      | 14,8     | 0,4      | -18,2    | -12,9    |
| Vladni sektor <sup>1</sup>  |          |          | -0,8     | 2,7      | -1,4     |
| Ostali sektorji <sup>1</sup>  | 4,7      | 14,8     | 1,2      | -20,9    | -11,5    |
| b) Posojila   | 17,3     | 48,0     | 120,5    | -47,4    | 32,9     |
| Vladni sektor <sup>1</sup>  |          |          | 65,3     | 11,2     | -16,8    |
| Banke   | 27,7     | -24,5    | 0,1      | -44,0    | -9,1     |
| - Dolgoročna  | 57,3     | 21,6     | -3,0     | -23,9    | -6,8     |
| - Kratkoročna   | -29,6    | -46,1    | 3,1      | -20,1    | -2,4     |
| Ostali sektorji <sup>1</sup>  | -10,4    | 72,5     | 55,1     | -14,6    | 58,8     |
| - Dolgoročna  | -11,2    | 66,9     | 60,7     | -18,3    | 52,1     |
| - Kratkoročna   | 0,9      | 5,6      | -5,6     | 3,7      | 6,7      |
| c) Vloge  | -194,3   | 132,8    | -64,8    | -61,7    | 7,9      |
| d) Ostale obveznosti  | -3,5     | 13,0     | 74,5     | 10,9     | 6,8      |
| <b>4. Mednarodne denarne rezerve<sup>3</sup></b>                      | -        | -        | -        | -106,8   | -632,6   |
| <b>Gotovina in vloge</b>  | -        | -        | -        | -106,8   | -632,6   |
| <b>III. Statistična napaka in multilateralna izravnav<sup>2</sup></b> | -1.238,4 | -1.191,8 | -470,4   | 161,5    | -108,9   |

## 3.3. Plačilna bilanca - tekoči račun

| Mio USD         | Tekoči račun |          |           | Blago <sup>1</sup> |         |          | Storitve |         |          |
|-----------------|--------------|----------|-----------|--------------------|---------|----------|----------|---------|----------|
|                 | Saldo        | Prejemki | Izdatki   | Saldo              | Izvoz   | Uvoz     | Saldo    | Izvoz   | Uvoz     |
|                 | 1=2+3        | 2        | 3         | 4=5+6              | 5       | 6        | 7=8+9    | 8       | 9        |
| Stolpec<br>Koda |              |          |           |                    |         |          |          |         |          |
| 1992            | 926,2        | 8.065,0  | -7.138,9  | 791,1              | 6.682,9 | -5.891,8 | 180,3    | 1.219,3 | -1.039,0 |
| 1993            | 191,9        | 7.745,2  | -7.553,3  | -154,2             | 6.082,9 | -6.237,1 | 375,3    | 1.392,7 | -1.017,3 |
| 1994            | 574,8        | 9.201,6  | -8.626,8  | -336,5             | 6.831,7 | -7.168,2 | 643,3    | 1.808,1 | -1.164,7 |
| 1995            | -74,7        | 11.030,4 | -11.105,1 | -953,9             | 8.350,2 | -9.304,1 | 582,6    | 2.026,9 | -1.444,2 |
| 1996            | 55,5         | 11.151,3 | -11.095,8 | -826,1             | 8.352,6 | -9.178,7 | 640,5    | 2.134,7 | -1.494,2 |
| 1997            | 50,5         | 11.097,6 | -11.047,1 | -774,8             | 8.405,9 | -9.180,7 | 635,8    | 2.040,5 | -1.404,7 |
| 1998            | -118,0       | 11.828,2 | -11.946,2 | -792,0             | 9.090,9 | -9.882,9 | 500,8    | 2.024,6 | -1.523,8 |
| 1999            | -698,4       | 11.260,4 | -11.958,7 | -1.235,1           | 8.623,2 | -9.858,3 | 353,5    | 1.875,3 | -1.521,8 |
| 2000            | -547,6       | 11.470,4 | -12.018,0 | -1.138,9           | 8.807,9 | -9.946,9 | 449,7    | 1.887,6 | -1.437,9 |
| 2001            | 30,9         | 12.155,0 | -12.124,1 | -619,4             | 9.342,8 | -9.962,3 | 502,1    | 1.959,6 | -1.457,5 |
| 2001 jul.       | 17,2         | 1.084,7  | -1.067,5  | -27,2              | 812,1   | -839,3   | 12,7     | 192,7   | -180,0   |
| avg.            | 21,5         | 939,1    | -917,5    | -40,9              | 651,1   | -692,1   | 42,0     | 222,0   | -180,0   |
| sep.            | 46,3         | 1.037,7  | -991,4    | -10,9              | 811,5   | -822,4   | 54,0     | 167,2   | -113,2   |
| okt.            | 50,0         | 1.108,7  | -1.058,6  | -22,9              | 872,9   | -895,7   | 54,3     | 165,0   | -110,7   |
| nov.            | 18,2         | 1.031,2  | -1.013,0  | -71,9              | 791,9   | -863,8   | 65,2     | 170,6   | -105,4   |
| dec.            | -86,7        | 877,3    | -964,0    | -119,2             | 651,0   | -770,1   | 28,6     | 154,6   | -126,0   |
| 2002 jan.       | 56,6         | 967,1    | -910,5    | -19,9              | 736,5   | -756,5   | 54,1     | 158,3   | -104,2   |
| feb.            | 25,2         | 943,1    | -917,9    | -27,5              | 748,4   | -775,9   | 30,1     | 131,5   | -101,4   |
| mar.            | -16,9        | 1.074,8  | -1.091,7  | -31,3              | 852,2   | -883,5   | 36,8     | 143,7   | -106,9   |
| apr.            | -0,5         | 1.116,3  | -1.116,8  | -37,0              | 867,5   | -904,5   | 46,8     | 171,5   | -124,6   |
| maj             | 7,3          | 1.129,0  | -1.121,7  | -29,5              | 852,9   | -882,4   | 62,3     | 197,6   | -135,2   |
| jun.            | 74,3         | 1.161,5  | -1.087,2  | 32,2               | 890,5   | -858,3   | 67,4     | 202,3   | -134,9   |
| jul.            | 47,4         | 1.310,2  | -1.262,8  | 34,5               | 995,0   | -960,6   | -7,5     | 226,9   | -234,4   |
| avg.            | 44,1         | 1.035,8  | -991,7    | -14,3              | 724,0   | -738,3   | 36,9     | 234,7   | -197,8   |
| sep.            | 132,7        | 1.308,9  | -1.176,2  | 30,7               | 996,1   | -965,5   | 89,7     | 234,2   | -144,5   |
| okt.            | 90,5         | 1.304,2  | -1.213,7  | 27,8               | 1.032,5 | -1.004,7 | 47,4     | 195,8   | -148,4   |

| Mio USD         | Storitve                   |       |        |                 |       |        | Dohodki <sup>8</sup> |                 |          |         |          |
|-----------------|----------------------------|-------|--------|-----------------|-------|--------|----------------------|-----------------|----------|---------|----------|
|                 | Poslovno tehnične storitve |       |        | Ostale storitve |       |        | Saldo                | Dohodki od dela |          |         |          |
|                 | Saldo                      | Izvoz | Uvoz   | Saldo           | Izvoz | Uvoz   |                      | Saldo           | Prejemki | Izdatki | Saldo    |
| Stolpec<br>Koda | 1=2+3                      | 2     | 3      | 4=5+6           | 5     | 6      | 7                    | 8=9+10          | 9        | 10      | 11=12+16 |
| 1992            | -6,3                       | 5,2   | -11,4  | -132,8          | 136,2 | -269,0 | -91,3                | -1,5            | -        | -1,5    | -89,8    |
| 1993            | -1,4                       | 108,7 | -110,1 | -85,8           | 57,7  | -143,5 | -51,4                | -7,7            | 8,0      | -15,7   | -43,6    |
| 1994            | 32,5                       | 152,5 | -120,0 | -99,3           | 51,1  | -150,4 | 171,3                | 201,3           | 217,3    | -16,1   | -29,9    |
| 1995            | -45,0                      | 124,8 | -169,8 | -109,7          | 68,5  | -178,2 | 201,3                | 190,5           | 215,8    | -25,3   | 10,8     |
| 1996            | -92,2                      | 108,2 | -200,3 | -89,2           | 90,5  | -179,7 | 153,3                | 209,7           | 233,7    | -24,0   | -56,4    |
| 1997            | -82,9                      | 108,3 | -191,2 | -114,6          | 101,2 | -215,8 | 75,4                 | 179,2           | 205,6    | -26,3   | -103,8   |
| 1998            | -110,7                     | 111,2 | -221,9 | -116,7          | 121,0 | -237,7 | 55,9                 | 178,7           | 205,9    | -27,2   | -122,8   |
| 1999            | -121,0                     | 118,0 | -239,0 | -117,9          | 126,1 | -244,1 | 63,7                 | 182,5           | 207,4    | -24,9   | -118,8   |
| 2000            | -89,9                      | 122,8 | -212,7 | -128,8          | 131,6 | -260,4 | 26,2                 | 161,1           | 188,1    | -27,0   | -134,8   |
| 2001            | -89,6                      | 143,7 | -233,3 | -121,8          | 158,5 | -280,3 | 19,1                 | 155,0           | 181,6    | -26,6   | -135,9   |
| 2001 jul.       | -6,0                       | 12,1  | -18,0  | -9,5            | 14,1  | -23,6  | 7,0                  | 12,6            | 14,9     | -2,3    | -5,6     |
| avg.            | -5,7                       | 12,1  | -17,9  | -13,0           | 12,1  | -25,0  | 13,7                 | 13,0            | 15,2     | -2,1    | 0,6      |
| sep.            | -7,8                       | 10,8  | -18,6  | -7,2            | 13,9  | -21,1  | 0,7                  | 13,2            | 15,3     | -2,1    | -12,4    |
| okt.            | -8,1                       | 14,0  | -22,1  | -8,5            | 11,3  | -19,9  | 11,4                 | 13,0            | 15,3     | -2,4    | -1,6     |
| nov.            | -8,4                       | 11,8  | -20,2  | -12,3           | 11,4  | -23,7  | 15,1                 | 12,7            | 15,0     | -2,3    | 2,4      |
| dec.            | -8,9                       | 15,6  | -24,4  | -14,3           | 17,8  | -32,2  | -16,1                | 12,6            | 15,2     | -2,6    | -28,7    |
| 2002 jan.       | -7,7                       | 16,8  | -24,5  | -10,9           | 12,0  | -23,0  | 15,2                 | 12,8            | 15,0     | -2,2    | 2,4      |
| feb.            | -5,5                       | 12,3  | -17,8  | -9,5            | 14,0  | -23,5  | 15,2                 | 12,1            | 14,4     | -2,3    | 3,1      |
| mar.            | -9,2                       | 12,4  | -21,6  | -14,2           | 12,3  | -26,5  | -35,5                | 12,1            | 14,6     | -2,4    | -47,6    |
| apr.            | -11,1                      | 12,6  | -23,8  | -9,7            | 16,1  | -25,8  | -19,8                | 12,3            | 14,7     | -2,4    | -32,1    |
| maj             | -7,8                       | 15,3  | -23,1  | -11,1           | 21,3  | -32,5  | -37,9                | 12,4            | 15,2     | -2,8    | -50,3    |
| jun.            | -4,6                       | 15,2  | -19,9  | -13,0           | 12,7  | -25,7  | -22,6                | 12,4            | 15,6     | -3,2    | -35,0    |
| jul.            | -11,1                      | 14,8  | -25,9  | -20,7           | 16,6  | -37,4  | -3,5                 | 13,6            | 16,4     | -2,8    | -17,2    |
| avg.            | -8,4                       | 11,0  | -19,4  | -10,5           | 15,2  | -25,7  | 13,0                 | 12,9            | 15,9     | -3,0    | 0,0      |
| sep.            | -9,2                       | 11,9  | -21,2  | -11,2           | 14,0  | -25,3  | -1,8                 | 13,7            | 16,4     | -2,7    | -15,5    |
| okt.            | -15,2                      | 12,1  | -27,3  | -19,1           | 18,0  | -37,1  | 10,1                 | 14,1            | 16,6     | -2,5    | -4,1     |



| Storitve  |       |        |           |         |        |                   |       |       |              |       |       |
|-----------|-------|--------|-----------|---------|--------|-------------------|-------|-------|--------------|-------|-------|
| Transport |       |        | Potovanja |         |        | Gradbene storitve |       |       | Posredovanje |       |       |
| Saldo     | Izvoz | Uvoz   | Saldo     | Izvoz   | Uvoz   | Saldo             | Izvoz | Uvoz  | Saldo        | Izvoz | Uvoz  |
| 10=11+12  | 11    | 12     | 13=14+15  | 14      | 15     | 16=17+18          | 17    | 18    | 19=20+21     | 20    | 21    |
| -163,8    | 275,6 | -439,4 | 389,0     | 671,0   | -281,9 | ...               | ...   | ...   | 94,0         | 131,3 | -37,3 |
| 56,7      | 446,2 | -389,5 | 428,9     | 734,1   | -305,2 | ...               | ...   | ...   | -22,9        | 46,1  | -69,0 |
| 66,1      | 486,7 | -420,5 | 523,5     | 913,0   | -389,4 | 120,7             | 124,0 | -3,3  | -0,2         | 80,9  | -81,1 |
| 67,4      | 505,3 | -437,9 | 509,1     | 1.084,0 | -574,9 | 111,2             | 134,8 | -23,7 | 49,7         | 109,5 | -59,8 |
| 71,8      | 480,8 | -409,0 | 636,2     | 1.239,8 | -603,6 | 48,3              | 92,2  | -43,8 | 65,5         | 123,3 | -57,8 |
| 95,8      | 464,5 | -368,6 | 662,8     | 1.180,5 | -517,8 | 26,6              | 79,4  | -52,8 | 48,0         | 106,6 | -58,5 |
| 128,2     | 540,0 | -411,8 | 527,8     | 1.088,4 | -560,6 | 37,3              | 72,7  | -35,4 | 34,9         | 91,3  | -56,5 |
| 140,6     | 520,6 | -380,0 | 416,2     | 957,6   | -541,4 | -4,9              | 57,5  | -62,4 | 40,4         | 95,4  | -55,0 |
| 138,8     | 492,4 | -353,6 | 449,4     | 960,8   | -511,4 | 14,2              | 65,9  | -51,7 | 66,0         | 114,1 | -48,1 |
| 181,6     | 499,8 | -318,2 | 473,0     | 1.001,0 | -528,0 | 24,0              | 70,4  | -46,4 | 34,9         | 86,3  | -51,4 |
| 16,5      | 44,2  | -27,7  | 9,2       | 109,1   | -99,9  | 1,0               | 6,8   | -5,8  | 1,4          | 6,4   | -5,0  |
| 18,3      | 44,4  | -26,1  | 29,6      | 131,1   | -101,5 | 5,6               | 11,7  | -6,1  | 7,2          | 10,6  | -3,4  |
| 17,7      | 41,5  | -23,7  | 50,9      | 95,5    | -44,6  | 2,7               | 4,4   | -1,7  | -2,4         | 1,1   | -3,5  |
| 13,8      | 42,8  | -28,9  | 52,3      | 85,5    | -33,3  | 3,6               | 5,7   | -2,1  | 1,3          | 5,7   | -4,5  |
| 23,4      | 48,8  | -25,4  | 43,1      | 70,6    | -27,5  | 3,8               | 7,8   | -4,0  | 15,6         | 20,2  | -4,6  |
| 15,8      | 45,2  | -29,4  | 32,7      | 63,2    | -30,6  | -0,5              | 4,4   | -4,9  | 3,8          | 8,3   | -4,5  |
| 18,4      | 39,6  | -21,2  | 46,6      | 74,1    | -27,5  | 1,1               | 4,6   | -3,4  | 6,4          | 11,1  | -4,6  |
| 14,3      | 38,1  | -23,8  | 28,0      | 55,7    | -27,6  | -0,9              | 3,8   | -4,7  | 3,6          | 7,5   | -3,9  |
| 16,6      | 38,9  | -22,3  | 38,7      | 67,6    | -28,9  | 0,2               | 4,2   | -4,0  | 4,8          | 8,4   | -3,6  |
| 17,5      | 48,9  | -31,4  | 40,7      | 76,6    | -35,9  | 2,1               | 5,8   | -3,8  | 7,4          | 11,4  | -4,0  |
| 22,3      | 52,6  | -30,4  | 51,8      | 91,8    | -40,0  | 0,8               | 5,1   | -4,3  | 6,4          | 11,4  | -5,0  |
| 23,2      | 52,7  | -29,5  | 44,9      | 97,7    | -52,8  | 0,8               | 3,6   | -2,8  | 16,1         | 20,4  | -4,3  |
| 24,3      | 60,7  | -36,5  | 3,9       | 128,4   | -124,6 | 1,8               | 6,2   | -4,4  | -5,6         | 0,1   | -5,6  |
| 20,1      | 48,1  | -28,0  | 30,3      | 142,5   | -112,3 | -0,8              | 8,0   | -8,8  | 6,2          | 9,8   | -3,7  |
| 23,1      | 58,8  | -35,7  | 56,3      | 108,4   | -52,1  | 21,8              | 28,3  | -6,5  | 9,0          | 12,8  | -3,8  |
| 14,0      | 48,8  | -34,8  | 53,1      | 93,3    | -40,3  | 5,1               | 8,0   | -2,8  | 9,6          | 15,6  | -6,0  |

| Dohodki <sup>8</sup> |                             |             |                   |              |                             |             |                   | Tekoči transferi |               |                 |               |                 |
|----------------------|-----------------------------|-------------|-------------------|--------------|-----------------------------|-------------|-------------------|------------------|---------------|-----------------|---------------|-----------------|
| Dohodki od kapitala  |                             |             |                   |              |                             |             |                   | Saldo            | V Slovenijo   |                 | V tujino      |                 |
| Prejemki             |                             |             |                   | Izdatki      |                             |             |                   |                  | Vladni sektor | Ostali sektorji | Vladni sektor | Ostali sektorji |
| Skupaj               | Od nep. naložb <sup>8</sup> | Od kreditov | Od vred. papirjev | Skupaj       | Od nep. naložb <sup>8</sup> | Od kreditov | Od vred. papirjev |                  |               |                 |               |                 |
| 12=13+...+15         | 13                          | 14          | 15                | 16=17+...+19 | 17                          | 18          | 19                | 20               | 21            | 22              | 23            | 24              |
| 69,8                 | 7,6                         | 62,2        | ...               | -159,6       | -1,4                        | -158,2      | ...               | 46,0             | 13,3          | 79,7            | -43,9         | -3,0            |
| 106,7                | 2,8                         | 103,9       | ...               | -150,3       | -3,4                        | -146,9      | ...               | 22,2             | 62,0          | 93,1            | -120,8        | -12,1           |
| 107,3                | -1,9                        | 109,2       | 0,0               | -137,2       | 4,9                         | -142,2      | 0,0               | 96,6             | 11,3          | 226,0           | -120,1        | -20,5           |
| 189,8                | -1,5                        | 177,4       | 13,8              | -179,0       | 4,1                         | -175,3      | -7,7              | 95,2             | 18,7          | 229,0           | -101,2        | -51,2           |
| 179,5                | 5,3                         | 154,3       | 19,8              | -235,9       | -13,4                       | -195,3      | -27,2             | 87,8             | 16,4          | 234,4           | -96,6         | -66,4           |
| 186,2                | 10,8                        | 144,6       | 30,9              | -290,0       | -49,7                       | -209,6      | -30,7             | 114,2            | 29,5          | 230,0           | -95,7         | -49,6           |
| 207,0                | -12,5                       | 136,7       | 82,8              | -329,8       | -73,4                       | -205,9      | -50,5             | 117,4            | 21,6          | 278,1           | -105,9        | -76,5           |
| 219,6                | 6,7                         | 89,6        | 123,2             | -338,4       | -82,3                       | -178,2      | -77,9             | 119,6            | 24,0          | 310,9           | -108,6        | -106,7          |
| 246,0                | 22,7                        | 104,7       | 118,6             | -380,8       | -89,6                       | -197,5      | -93,7             | 115,4            | 41,1          | 299,7           | -101,7        | -123,7          |
| 281,0                | 4,5                         | 125,6       | 150,9             | -416,8       | -20,8                       | -259,5      | -136,5            | 129,1            | 55,2          | 334,8           | -122,1        | -138,7          |
| 20,8                 | -0,1                        | 10,9        | 10,0              | -26,4        | -2,6                        | -20,9       | -2,9              | 24,7             | 16,2          | 28,0            | -8,5          | -11,0           |
| 24,4                 | -0,2                        | 10,8        | 13,9              | -23,8        | 0,9                         | -10,9       | -13,8             | 6,8              | 0,9           | 25,4            | -6,7          | -12,8           |
| 17,9                 | 0,1                         | 8,7         | 9,1               | -30,3        | -2,6                        | -25,9       | -1,8              | 2,4              | 2,0           | 23,8            | -13,0         | -10,5           |
| 22,6                 | -0,3                        | 10,6        | 12,3              | -24,2        | 1,2                         | -22,0       | -3,4              | 7,2              | 5,3           | 27,5            | -10,8         | -14,8           |
| 23,7                 | 0,0                         | 9,1         | 14,6              | -21,2        | 0,6                         | -19,0       | -2,8              | 9,8              | 1,7           | 28,3            | -10,1         | -10,2           |
| 16,2                 | -0,2                        | 9,7         | 6,7               | -44,9        | -7,9                        | -34,4       | -2,6              | 20,0             | 5,2           | 35,0            | -9,0          | -11,3           |
| 26,6                 | 2,1                         | 9,8         | 14,7              | -24,2        | -4,5                        | -16,9       | -2,7              | 7,4              | 2,0           | 28,7            | -11,4         | -12,0           |
| 20,3                 | -0,3                        | 8,9         | 11,7              | -17,1        | -4,7                        | -10,1       | -2,4              | 7,4              | 1,9           | 26,6            | -9,7          | -11,5           |
| 25,4                 | -0,3                        | 8,7         | 17,0              | -73,0        | -6,1                        | -19,0       | -47,9             | 13,1             | 11,3          | 27,6            | -14,2         | -11,6           |
| 23,3                 | 0,1                         | 9,1         | 14,0              | -55,4        | -9,2                        | -21,7       | -24,6             | 9,4              | 3,4           | 35,8            | -11,6         | -18,3           |
| 25,0                 | 0,7                         | 11,2        | 13,2              | -75,3        | -25,5                       | -20,8       | -29,0             | 12,3             | 1,5           | 36,9            | -10,2         | -15,8           |
| 24,4                 | 1,1                         | 10,9        | 12,3              | -59,4        | -14,8                       | -29,6       | -15,0             | -2,7             | 1,9           | 26,8            | -15,5         | -15,9           |
| 23,8                 | 1,5                         | 11,6        | 10,6              | -40,9        | -12,1                       | -26,8       | -2,0              | 24,0             | 9,9           | 38,2            | -10,0         | -14,2           |
| 27,5                 | -0,3                        | 10,4        | 17,5              | -27,5        | -7,4                        | -12,5       | -7,6              | 8,6              | 6,3           | 27,4            | -9,7          | -15,5           |
| 26,0                 | 0,6                         | 11,2        | 14,3              | -41,6        | -10,2                       | -28,2       | -3,2              | 14,2             | 4,1           | 32,1            | -11,2         | -10,7           |
| 26,4                 | -0,3                        | 12,3        | 14,4              | -30,5        | -7,6                        | -19,8       | -3,1              | 5,1              | 0,7           | 32,0            | -10,1         | -17,5           |

## 3.4. Plačilna bilanca - kapitalski in finančni račun

| Mio USD         | Kapitalski in finančni račun | Kapitalski račun | Kapitalski transferi | Patenti in licence | Finančni račun | Neposredne naložbe <sup>8,9</sup> | Domače v tujini | Tuje v Sloveniji | Naložbe v vrednostne papirje <sup>2,3</sup> | Ostale naložbe |
|-----------------|------------------------------|------------------|----------------------|--------------------|----------------|-----------------------------------|-----------------|------------------|---|----------------|
| Stolpec<br>Koda | 1                            | 2                | 3                    | 4                  | 5              | 6                                 | 7               | 8                | 9   | 10             |
| 1992            | -645,4                       | 0,0              | 0,0                  | 0,0                | -645,4         | 112,9                             | 1,8             | 111,0            | -8,9  | -116,8         |
| 1993            | -201,7                       | 4,1              | 4,7                  | -0,6               | -205,8         | 111,3                             | -1,3            | 112,6            | 3,1   | -209,2         |
| 1994            | -511,1                       | -3,2             | -1,6                 | -1,6               | -508,0         | 129,4                             | 12,7            | 116,7            | -32,5                                       | 36,5           |
| 1995            | 269,3                        | -6,9             | -4,6                 | -2,3               | 276,3          | 160,5                             | 10,0            | 150,5            | -13,5                                       | 365,8          |
| 1996            | -57,4                        | -1,8             | 0,8                  | -2,6               | -55,5          | 166,5                             | -7,0            | 173,5            | 636,9                                       | -271,4         |
| 1997            | -124,4                       | 1,1              | 2,1                  | -1,0               | -125,5         | 303,3                             | -30,9           | 334,2            | 236,0                                       | 622,4          |
| 1998            | 56,5                         | -1,5             | -0,4                 | -1,1               | 58,0           | 221,0                             | 5,5             | 215,5            | 89,6  | -94,8          |
| 1999            | 656,7                        | -0,6             | 0,0                  | -0,7               | 657,3          | 58,9                              | -47,6           | 106,6            | 353,7                                       | 163,4          |
| 2000            | 505,4                        | 3,5              | 0,7                  | 2,8                | 501,9          | 70,6                              | -65,3           | 135,9            | 187,6                                       | 422,2          |
| 2001            | -84,0                        | -3,6             | 0,6                  | -4,2               | -80,4          | 370,5                             | -132,8          | 503,3            | 81,4  | 752,3          |
| 2001 jul.       | -16,8                        | 0,2              | 0,2                  | 0,0                | -17,0          | 5,7                               | -8,6            | 14,2             | 2,2   | 68,2           |
| 2001 avg.       | -29,9                        | -0,2             | -0,2                 | 0,0                | -29,7          | 7,4                               | -9,0            | 16,4             | -320,9                                      | 73,8           |
| 2001 sep.       | -57,5                        | -0,4             | -0,4                 | -0,1               | -57,1          | -11,5                             | -12,1           | 0,5              | 4,6   | 102,3          |
| 2001 okt.       | -32,7                        | -1,3             | 0,6                  | -1,8               | -31,4          | 22,3                              | -29,3           | 51,7             | 10,8  | 100,4          |
| 2001 nov.       | -4,8                         | 0,8              | 0,0                  | 0,8                | -5,6           | 67,1                              | -3,7            | 70,8             | -16,4                                       | 76,1           |
| 2001 dec.       | 63,3                         | -2,9             | 0,1                  | -3,0               | 66,2           | 65,2                              | -26,3           | 91,5             | 0,6   | 347,4          |
| 2002 jan.       | -15,4                        | 0,3              | 0,4                  | -0,1               | -15,6          | 113,6                             | -13,4           | 127,0            | 4,1   | -120,4         |
| 2002 feb.       | -25,1                        | 0,1              | 0,1                  | 0,0                | -25,2          | 15,5                              | -14,1           | 29,7             | -3,1  | 208,7          |
| 2002 mar.       | 17,1                         | 0,1              | 0,1                  | 0,0                | 17,0           | 128,4                             | -2,2            | 130,6            | -18,6                                       | -109,4         |
| 2002 apr.       | -30,1                        | 1,2              | 0,0                  | 1,2                | -31,4          | 108,3                             | 3,1             | 105,2            | -4,4  | -19,1          |
| 2002 maj        | -10,1                        | 0,2              | 0,2                  | 0,1                | -10,4          | 193,2                             | -6,9            | 200,1            | -6,1  | -180,7         |
| 2002 jun.       | -67,4                        | 0,2              | 0,2                  | 0,0                | -67,6          | 14,9                              | -17,3           | 32,3             | 10,8  | 62,6           |
| 2002 jul.       | -67,5                        | 0,1              | 0,1                  | 0,0                | -67,6          | 14,6                              | -13,1           | 27,7             | 23,9  | -115,9         |
| 2002 avg.       | -67,8                        | -1,7             | 0,2                  | -2,0               | -66,1          | 10,9                              | -9,0            | 19,9             | 4,2   | -25,6          |
| 2002 sep.       | -149,6                       | 0,3              | 0,3                  | 0,0                | -150,0         | 437,7                             | 5,3             | 432,4            | 47,8  | -111,8         |
| 2002 okt.       | -86,5                        | 0,1              | 0,1                  | -0,1               | -86,6          | 1,4                               | -19,3           | 20,7             | -24,4                                       | 16,0           |

| Mio USD         | Terjatve                     |       |                 | Obveznosti |                               |        |                              |               |         |                                  |
|-----------------|------------------------------|-------|-----------------|------------|-------------------------------|--------|------------------------------|---------------|---------|----------------------------------|
|                 | Ostale terjatve              |       |                 | Skupaj     | Komerčni krediti <sup>4</sup> | Skupaj | Posojila                     |               |         |                                  |
|                 | Banka Slovenije <sup>5</sup> | Banke | Ostali sektorji |            |                               |        | Banka Slovenije <sup>6</sup> | Vladni sektor | Skupaj  | Banke <sup>2</sup><br>Dolgoročna |
| Stolpec<br>Koda | 1                            | 2     | 3               | 4          | 5                             | 6      | 7                            | 8             | 9=10+11 | 10                               |
| 1992            | 0,6                          | 5,7   | -0,1            | 40,6       | -12,9                         | 32,9   | 0,0                          | -16,8         | -9,1    | -6,8                             |
| 1993            | 0,1                          | -34,4 | -0,3            | 104,3      | -13,0                         | 161,2  | -13,9                        | 78,6          | 1,7     | -2,4                             |
| 1994            | -98,3                        | -13,5 | 0,0             | 247,9      | -10,6                         | 325,8  | -5,2                         | 96,2          | 106,3   | 106,0                            |
| 1995            | -66,8                        | -86,6 | -1,8            | 608,7      | -4,0                          | 565,5  | -3,5                         | 140,1         | 215,7   | 212,4                            |
| 1996            | 131,4                        | 21,1  | -1,0            | 170,5      | 21,4                          | -7,8   | -2,6                         | -68,8         | -174,6  | -171,4                           |
| 1997            | -7,6                         | -50,2 | 0,5             | 360,1      | 8,7                           | 331,3  | -1,2                         | -23,8         | -15,0   | -15,0                            |
| 1998            | -5,4                         | 9,2   | 2,7             | 369,8      | 44,8                          | 272,4  | 0,0                          | -22,1         | 40,8    | 40,3                             |
| 1999            | -5,6                         | -28,5 | 1,0             | 731,9      | -19,6                         | 748,9  | 0,0                          | -3,3          | 255,5   | 248,5                            |
| 2000            | -5,9                         | -23,4 | -0,8            | 941,4      | -19,3                         | 943,6  | 0,0                          | 79,2          | 272,1   | 276,7                            |
| 2001            | -6,2                         | -20,7 | -2,2            | 545,7      | -5,2                          | 416,3  | 0,0                          | -28,3         | 90,7    | 91,8                             |
| 2001 jul.       | -0,3                         | 0,0   | 0,6             | 103,5      | -0,7                          | 90,0   | 0,0                          | 6,3           | 18,9    | 14,5                             |
| 2001 avg.       | 0,0                          | 1,6   | -2,3            | 12,1       | -1,8                          | 25,7   | 0,0                          | 3,0           | -13,8   | -15,1                            |
| 2001 sep.       | -0,4                         | -0,2  | 0,0             | 17,0       | 1,0                           | 15,5   | 0,0                          | -16,1         | 22,5    | 28,5                             |
| 2001 okt.       | -0,1                         | -3,7  | 0,2             | 68,5       | -0,7                          | 43,9   | 0,0                          | -2,2          | 42,1    | 42,1                             |
| 2001 nov.       | -0,1                         | 5,1   | 1,2             | 90,1       | -0,4                          | 85,0   | 0,0                          | -2,7          | 43,2    | 43,2                             |
| 2001 dec.       | 0,0                          | -9,0  | 0,1             | 36,4       | -1,9                          | -12,3  | 0,0                          | 0,5           | -14,4   | -14,4                            |
| 2002 jan.       | -5,3                         | -9,5  | 0,2             | -29,5      | 0,2                           | 4,0    | 0,0                          | -1,3          | 8,2     | 8,2                              |
| 2002 feb.       | 0,0                          | -10,1 | 0,1             | 153,2      | -0,9                          | 3,8    | 0,0                          | -4,1          | 6,5     | 6,5                              |
| 2002 mar.       | -0,1                         | 1,2   | 0,1             | -97,5      | 0,5                           | -4,9   | 0,0                          | -7,2          | 1,8     | 2,7                              |
| 2002 apr.       | -0,1                         | -11,8 | -3,7            | 42,1       | -1,2                          | 11,6   | 0,0                          | -2,2          | -4,1    | -4,1                             |
| 2002 maj        | 0,0                          | 4,4   | 0,1             | -101,9     | -0,1                          | -83,6  | 0,0                          | -3,4          | -120,4  | -120,1                           |
| 2002 jun.       | -0,1                         | -40,9 | 0,3             | 153,2      | 1,1                           | 56,6   | 0,0                          | -14,6         | 41,7    | 40,8                             |
| 2002 jul.       | -0,2                         | 10,9  | -0,1            | 53,1       | -0,2                          | 121,3  | 0,0                          | 22,3          | 85,1    | 85,1                             |
| 2002 avg.       | 0,0                          | 10,1  | 0,0             | 47,0       | -0,6                          | 41,9   | 0,0                          | 7,3           | 9,6     | 9,6                              |
| 2002 sep.       | -0,1                         | -19,4 | 0,0             | -20,0      | -0,5                          | 6,4    | 0,0                          | -2,4          | 3,2     | 1,8                              |
| 2002 okt.       | -0,1                         | 72,8  | 0,7             | 122,3      | -1,4                          | 63,7   | 0,0                          | 7,6           | 34,9    | 15,3                             |

| Terjatve |                               |            |             |                          |          |            |             |                 |                   |        |                 |                 |
|----------|-------------------------------|------------|-------------|--------------------------|----------|------------|-------------|-----------------|-------------------|--------|-----------------|-----------------|
| Skupaj   | Komerčni krediti <sup>4</sup> |            |             |                          | Posojila |            |             |                 | Gotovina in vloge |        |                 |                 |
|          | Skupaj                        | Dolgoročni |             | Kratkoročni <sup>4</sup> | Skupaj   | Banke      |             | Ostali sektorji | Skupaj            | Banke  | Ostali sektorji |                 |
|          |                               | Dolgoročni | Kratkoročni |                          |          | Dolgoročna | Kratkoročna |                 |                   |        | Prebivalstvo    | Računi v tujini |
|          |                               |            |             |                          |          |            |             |                 |                   |        |                 |                 |
| -157,5   | 6,6                           | 6,6        | -           | -30,8                    | -36,7    | 6,0        | ...         | -139,5          | -148,7            | 9,2    | ...             |                 |
| -313,5   | 93,3                          | 5,3        | 88,0        | 11,5                     | 21,7     | -10,2      | ...         | -383,7          | -450,8            | 86,7   | -19,6           |                 |
| -211,5   | -8,9                          | -0,5       | -8,5        | -10,7                    | -10,3    | -1,0       | 0,6         | -80,1           | -328,4            | 231,9  | 16,3            |                 |
| -242,8   | -5,4                          | 13,4       | -18,8       | -17,0                    | -8,8     | -5,4       | -2,7        | -65,2           | -201,4            | 139,4  | -3,1            |                 |
| -441,9   | -306,8                        | 9,1        | -315,8      | -5,0                     | -3,6     | 0,1        | -1,4        | -281,7          | -339,3            | 34,1   | 23,5            |                 |
| 262,3    | -363,3                        | 8,7        | -372,0      | -64,5                    | -37,0    | -32,2      | 4,7         | 747,3           | 598,6             | 148,7  | 0,1             |                 |
| -464,5   | -471,0                        | -17,4      | -453,6      | -54,6                    | -38,3    | 7,0        | -23,3       | 54,6            | -29,6             | 85,8   | -1,6            |                 |
| -568,5   | -296,7                        | -25,0      | -271,6      | -41,2                    | 3,6      | -12,4      | -32,4       | -197,5          | 29,5              | -234,0 | 6,9             |                 |
| -519,2   | -162,7                        | 1,6        | -164,2      | -65,3                    | -6,2     | 16,7       | -75,9       | -261,0          | -240,8            | -10,3  | -9,9            |                 |
| 206,6    | -198,1                        | 35,6       | -233,7      | 10,6                     | -8,2     | 2,1        | 16,7        | 423,3           | -276,2            | 695,6  | 3,9             |                 |
| -35,4    | -55,4                         | -0,3       | -55,1       | 0,7                      | -0,9     | -0,7       | 2,3         | 18,9            | 16,5              | 6,5    | -4,1            |                 |
| 61,8     | 2,1                           | 2,6        | -0,5        | -2,7                     | 2,0      | -2,8       | -1,9        | 63,0            | 28,8              | 33,8   | 0,5             |                 |
| 85,3     | -39,0                         | 5,5        | -44,5       | -5,7                     | 0,8      | -1,1       | -5,4        | 130,6           | 95,0              | 38,4   | -2,8            |                 |
| 31,9     | -60,6                         | 1,0        | -61,6       | 26,6                     | -3,6     | -2,2       | 32,3        | 69,5            | -23,4             | 91,5   | 1,4             |                 |
| -14,1    | 40,2                          | 0,0        | 40,2        | -10,7                    | -0,3     | 0,1        | -10,5       | -49,7           | -229,0            | 181,4  | -2,1            |                 |
| 311,0    | 36,7                          | 6,5        | 30,2        | -1,1                     | -5,8     | 6,0        | -1,3        | 284,2           | -105,6            | 391,4  | -1,6            |                 |
| -90,9    | -40,9                         | 1,5        | -42,5       | -34,3                    | -3,1     | -2,1       | -29,1       | -1,1            | 33,8              | -42,4  | 7,5             |                 |
| 55,4     | -56,8                         | 3,7        | -60,5       | 5,2                      | 2,3      | -18,1      | 21,0        | 117,1           | 150,5             | -35,0  | 1,6             |                 |
| -11,9    | -22,5                         | -0,2       | -22,3       | -4,4                     | -0,8     | -1,0       | -2,6        | 13,8            | 72,1              | -57,7  | -0,6            |                 |
| -61,2    | -19,8                         | 2,9        | -22,7       | -16,7                    | -4,7     | -3,3       | -8,7        | -9,1            | 57,3              | -67,8  | 1,3             |                 |
| -78,8    | -31,5                         | 1,2        | -32,7       | -22,5                    | 0,4      | -0,3       | -22,6       | -29,3           | 27,8              | -48,6  | -8,5            |                 |
| -90,6    | -78,6                         | 1,1        | -79,8       | -6,0                     | -3,8     | 7,3        | -9,5        | 34,6            | 91,3              | -56,8  | 0,1             |                 |
| -169,0   | -104,0                        | 1,5        | -105,5      | -32,8                    | -6,7     | -9,0       | -17,1       | -42,8           | 37,9              | -61,1  | -19,7           |                 |
| -72,6    | 7,5                           | -0,5       | 8,0         | -11,5                    | 0,5      | 0,2        | -12,3       | -78,9           | -67,0             | -20,2  | 8,3             |                 |
| -91,7    | -78,6                         | 3,5        | -82,1       | -14,2                    | -1,2     | 0,5        | -13,5       | 20,5            | 59,8              | -38,3  | -1,0            |                 |
| -106,3   | -59,7                         | 1,0        | -60,8       | -4,0                     | -10,0    | 1,6        | 4,3         | -115,9          | -70,3             | -46,1  | 0,6             |                 |

| Obveznosti         |        |                 |             |       |                   |   |                                       |                                  |                    |                           |    |
|--------------------|--------|-----------------|-------------|-------|-------------------|---|---------------------------------------|----------------------------------|--------------------|---------------------------|----|
| Posojila           |        |                 |             | Vloge | Ostale obveznosti | Mednarodne denarne rezerve <sup>7</sup> | Zlato, SDR in rezervna imetja pri MDS | Gotovina in vloge <sup>2,5</sup> | Vrednostni papirji | Neto napake in izpustitve |    |
| Banke <sup>2</sup> | Skupaj | Ostali sektorji |             |       |                   |   |                                       |                                  |                    |                           |    |
|                    |        | Dolgoročna      | Kratkoročna |       |                   |   |                                       |                                  |                    |                           |    |
| Kratkoročna        | 11     | 12=13+14        | 13          | 14    | 15                | 16                                      | 17                                    | 18                               | 19                 | 20                        | 21 |
| -2,4               | 58,8   | 52,1            | 6,7         | 13,8  | 7,4               | -632,6                                  | -                                     | -627,0                           | -5,6               | -280,8                    |    |
| 4,1                | 94,7   | 27,3            | 67,5        | -40,3 | -3,7              | -111,1                                  | -17,8                                 | -48,0                            | -45,3              | 9,7                       |    |
| 0,2                | 128,4  | 134,4           | -5,9        | -0,1  | -67,2             | -641,4                                  | 0,0                                   | -604,7                           | -36,6              | -63,7                     |    |
| 3,3                | 213,2  | 262,6           | -49,4       | 39,3  | 7,9               | -236,6                                  | 0,0                                   | -121,1                           | -115,5             | -194,6                    |    |
| -3,2               | 238,2  | 233,3           | 4,9         | 161,4 | -4,5              | -587,4                                  | -0,1                                  | -392,6                           | -194,8             | 1,9                       |    |
| 0,0                | 371,4  | 302,5           | 68,9        | 19,4  | 0,5               | -1.287,2                                | 0,1                                   | -508,0                           | -779,2             | 73,9                      |    |
| 0,4                | 253,7  | 273,5           | -19,8       | 47,1  | 5,5               | -157,8                                  | -46,0                                 | 721,2                            | -833,1             | 61,4                      |    |
| 7,0                | 496,7  | 475,3           | 21,3        | -3,5  | 6,2               | 81,2                                    | -45,2                                 | 526,6                            | -400,1             | 41,7                      |    |
| -4,6               | 592,3  | 614,5           | -22,2       | 30,1  | -13,1             | -178,5                                  | 17,5                                  | -178,1                           | -17,8              | 42,1                      |    |
| -1,1               | 353,9  | 362,2           | -8,3        | 136,2 | -1,6              | -1.284,6                                | -3,0                                  | -983,8                           | -297,9             | 53,2                      |    |
| 4,4                | 64,8   | 50,6            | 14,2        | 15,6  | -1,4              | -93,0                                   | 4,0                                   | -0,3                             | -96,7              | -0,4                      |    |
| 1,3                | 36,6   | 27,9            | 8,7         | -11,4 | -0,5              | 210,0                                   | 0,2                                   | 175,2                            | 34,6               | 8,3                       |    |
| -6,0               | 9,1    | 8,6             | 0,5         | 0,5   | 0,0               | -152,4                                  | -4,4                                  | -140,2                           | -7,8               | 11,3                      |    |
| 0,0                | 4,0    | 8,3             | -4,3        | 22,6  | 2,7               | -164,9                                  | 2,5                                   | -110,0                           | -57,5              | -17,3                     |    |
| 0,0                | 44,5   | 43,1            | 1,5         | 5,4   | 0,1               | -132,3                                  | -0,9                                  | -168,5                           | 37,1               | -13,4                     |    |
| 0,0                | 1,6    | 86,4            | -84,9       | 48,3  | 2,3               | -347,0                                  | -1,0                                  | -348,2                           | 2,2                | 23,4                      |    |
| 0,0                | -2,9   | 1,0             | -3,9        | -33,7 | 0,0               | -12,9                                   | -3,1                                  | 91,5                             | -101,3             | -41,2                     |    |
| 0,0                | 1,4    | 3,8             | -2,4        | 150,7 | -0,3              | -246,2                                  | -24,0                                 | -107,5                           | -114,7             | -0,1                      |    |
| -0,9               | 0,5    | -0,3            | 0,8         | -93,1 | 0,0               | 16,6                                    | -0,9                                  | 123,0                            | -105,6             | -0,2                      |    |
| 0,0                | 17,8   | 9,1             | 8,8         | 31,1  | 0,6               | -116,2                                  | -3,0                                  | -119,0                           | 5,8                | 30,7                      |    |
| -0,2               | 40,1   | 41,4            | -1,2        | -14,6 | -3,6              | -16,8                                   | -2,3                                  | -117,9                           | 103,4              | 2,9                       |    |
| 0,9                | 29,5   | 34,8            | -5,4        | 75,0  | 20,5              | -155,9                                  | 6,6                                   | -160,1                           | -2,3               | -6,9                      |    |
| 0,0                | 13,9   | 10,9            | 3,0         | -47,7 | -20,3             | 9,8                                     | -17,0                                 | 38,0                             | -11,2              | 20,1                      |    |
| 0,0                | 25,0   | 19,5            | 5,5         | 5,8   | -0,1              | -55,6                                   | 2,1                                   | 2,5                              | -60,1              | 23,7                      |    |
| 1,5                | 5,6    | -1,8            | 7,4         | -24,4 | -1,5              | -523,7                                  | 1,4                                   | -363,6                           | -161,5             | 17,0                      |    |
| 19,6               | 21,2   | 20,5            | 0,7         | 54,9  | 5,1               | -79,5                                   | -1,5                                  | -109,8                           | 31,8               | -3,9                      |    |

### 3.5. Blagovna menjava - efektivni tečajji

| Stolpec<br>Koda | Izvoz | Uvoz   | Saldo  | Nominalni efektivni tečaj | Realni efektivni tečaj; deflator |                   |                                 |
|-----------------|-------|--------|--------|---------------------------|----------------------------------|-------------------|---------------------------------|
|                 |       |        |        |                           | Cene življenjskih potrebščin     | Industrijske cene | Stroški dela na enoto proizvoda |
|                 |       |        |        |                           |                                  |                   |                                 |
| 1               | 2     | 3=1-2  | 4      | 5                         | 6                                | 7                 |                                 |
| 1992            | 6.681 | 6.141  | 540    | 144,5                     | 86,4                             | 92,9              | 80,0                            |
| 1993            | 6.083 | 6.501  | -418   | 113,8                     | 87,0                             | 89,4              | 89,4                            |
| 1994            | 6.828 | 7.304  | -476   | 99,9                      | 90,2                             | 91,4              | 90,8                            |
| 1995            | 8.316 | 9.492  | -1.176 | 100,0                     | 100,0                            | 100,0             | 100,0                           |
| 1996            | 8.310 | 9.421  | -1.112 | 89,9                      | 96,7                             | 95,6              | 98,5                            |
| 1997            | 8.369 | 9.366  | -998   | 84,7                      | 97,0                             | 95,1              | 99,0                            |
| 1998            | 9.051 | 10.111 | -1.060 | 82,5                      | 100,7                            | 98,6              | 102,0                           |
| 1999            | 8.546 | 10.083 | -1.537 | 77,9                      | 100,0                            | 95,2              | 102,5                           |
| 2000            | 8.732 | 10.116 | -1.384 | 71,5                      | 97,5                             | 90,8              | 95,6                            |
| 2001            | 9.252 | 10.145 | -893   | 67,2                      | 97,1                             | 91,8              | 94,9                            |
| 2000 nov.       | 762   | 875    | -113   | 68,9                      | 96,7                             | 89,6              | 95,9                            |
| 2000 dec.       | 688   | 808    | -120   | 69,1                      | 97,0                             | 90,6              | 97,6                            |
| 2001 jan.       | 757   | 816    | -59    | 69,3                      | 97,3                             | 92,1              | 98,6                            |
| 2001 feb.       | 761   | 834    | -72    | 68,6                      | 96,9                             | 92,3              | 95,9                            |
| 2001 mar.       | 880   | 942    | -62    | 68,2                      | 97,4                             | 91,4              | 94,4                            |
| 2001 apr.       | 736   | 840    | -104   | 67,7                      | 96,9                             | 91,3              | 93,5                            |
| 2001 maj        | 792   | 913    | -121   | 67,3                      | 96,9                             | 90,8              | 93,4                            |
| 2001 jun.       | 781   | 835    | -55    | 66,7                      | 96,4                             | 90,2              | 92,9                            |
| 2001 jul.       | 802   | 854    | -51    | 66,5                      | 96,3                             | 90,7              | 92,5                            |
| 2001 avg.       | 638   | 698    | -60    | 66,8                      | 96,8                             | 91,4              | 93,9                            |
| 2001 sep.       | 805   | 838    | -33    | 66,9                      | 97,6                             | 91,7              | 94,4                            |
| 2001 okt.       | 866   | 918    | -52    | 66,7                      | 97,9                             | 92,8              | 94,8                            |
| 2001 nov.       | 786   | 873    | -86    | 66,2                      | 97,8                             | 92,9              | 96,6                            |
| 2001 dec.       | 647   | 786    | -139   | 66,1                      | 97,7                             | 93,9              | 98,8                            |
| 2002 jan.       | 729   | 773    | -44    | 65,7                      | 98,1                             | 93,3              | 98,1                            |
| 2002 feb.       | 744   | 794    | -50    | 65,3                      | 98,1                             | 93,3              | 94,2                            |
| 2002 mar.       | 846   | 897    | -51    | 65,2                      | 98,3                             | 93,1              | 93,7                            |
| 2002 apr.       | 859   | 924    | -65    | 65,1                      | 99,2                             | 93,1              | 91,5                            |
| 2002 maj        | 843   | 903    | -59    | 65,3                      | 99,7                             | 93,4              | 93,6                            |
| 2002 jun.       | 881   | 878    | 3      | 65,6                      | 100,0                            | 94,2              | 94,7                            |
| 2002 jul.       | 976   | 980    | -3     | 65,8                      | 100,8                            | 94,6              | 95,2                            |
| 2002 avg.       | 709   | 749    | -40    | 65,5                      | 100,2                            | 94,2              | 94,4                            |
| 2002 sep.       | 983   | 989    | -6     | 65,3                      | 100,7                            | 93,8              | 95,0                            |
| 2002 okt.       | 1.021 | 1.025  | -3     | 65,1                      | 100,7                            | 93,7              | 95,1                            |

Vir: Statistični urad RS in preračuni v BS

### 3.6. Struktura blagovne menjave po sektorjih SMTK in po ekonomskem namenu

| Mio USD                                | Izvoz |       |                  |       | Uvoz   |        |                  |       |
|--|-------|-------|------------------|-------|--------|--------|------------------|-------|
|  | 2000  | 2001  | januar - oktober |       | 2000   | 2001   | januar - oktober |       |
|  |       |       | 2001             | 2002  |        |        | 2001             | 2002  |
| Skupaj                                 | 8.732 | 9.252 | 7.819            | 8.592 | 10.116 | 10.145 | 8.488            | 8.912 |
| Živila in žive živali                  | 205   | 222   | 185              | 194   | 514    | 540    | 435              | 461   |
| Pijače in tobak                        | 110   | 109   | 93               | 112   | 58     | 52     | 40               | 47    |
| Surove snovi razen goriv               | 169   | 168   | 144              | 150   | 547    | 508    | 427              | 446   |
| Mineralna goriva in maziva             | 57    | 88    | 72               | 88    | 917    | 819    | 690              | 617   |
| Živalska in rastlinska olja in maščobe | 6     | 6     | 5                | 8     | 30     | 31     | 25               | 33    |
| Kemični proizvodi                      | 976   | 1.069 | 893              | 1.032 | 1.255  | 1.290  | 1.091            | 1.202 |
| Izdelki razvrščeni po materialu        | 2.383 | 2.477 | 2.116            | 2.268 | 2.214  | 2.324  | 1.971            | 2.066 |
| Stroji in transportne naprave          | 3.140 | 3.342 | 2.812            | 3.195 | 3.457  | 3.411  | 2.832            | 3.004 |
| Razni gotovi izdelki                   | 1.685 | 1.770 | 1.498            | 1.539 | 1.112  | 1.156  | 967              | 1.027 |
| Drugo blago in transakcije             | 1     | 1     | 1                | 8     | 13     | 13     | 11               | 9     |
| Proizvodi za reprodukcijo              | 4.273 | 4.508 | 3.841            | 4.135 | 6.033  | 5.995  | 5.057            | 5.303 |
| Proizvodi za investicije               | 1.120 | 1.266 | 1.069            | 1.207 | 1.823  | 1.795  | 1.458            | 1.527 |
| Proizvodi za široko porabo             | 3.339 | 3.478 | 2.909            | 3.250 | 2.259  | 2.355  | 1.974            | 2.082 |

Vir: Statistični urad RS.

## 3.7. Regionalna usmerjenost blagovne menjave

| Mio USD                                  | Izvoz |       |                  |       | Uvoz   |        |                  |       |
|--|-------|-------|------------------|-------|--------|--------|------------------|-------|
|  | 2000  | 2001  | januar - oktober |       | 2000   | 2001   | januar - oktober |       |
|  |       |       | 2001             | 2002  |        |        | 2001             | 2002  |
| <b>Skupaj</b>                            | 8.732 | 9.252 | 7.819            | 8.592 | 10.116 | 10.145 | 8.488            | 8.912 |
| <b>Evropska unija</b>                    | 5.580 | 5.758 | 4.900            | 5.142 | 6.856  | 6.863  | 5.740            | 6.090 |
| Avstrija                                 | 656   | 693   | 591              | 612   | 833    | 844    | 708              | 744   |
| Belgija                                  | 98    | 100   | 84               | 79    | 147    | 157    | 133              | 130   |
| Danska                                   | 81    | 87    | 74               | 74    | 53     | 56     | 47               | 51    |
| Finska                                   | 23    | 27    | 23               | 23    | 58     | 55     | 45               | 56    |
| Francija                                 | 619   | 628   | 537              | 588   | 1.043  | 1.079  | 904              | 942   |
| Grčija                                   | 24    | 29    | 23               | 29    | 22     | 32     | 27               | 43    |
| Irska                                    | 14    | 13    | 12               | 11    | 38     | 38     | 30               | 29    |
| Italija                                  | 1.188 | 1.158 | 984              | 1.042 | 1.761  | 1.793  | 1.493            | 1.587 |
| Luksemburg                               | 4     | 3     | 2                | 4     | 19     | 22     | 18               | 22    |
| Nemčija                                  | 2.376 | 2.428 | 2.071            | 2.141 | 1.918  | 1.949  | 1.636            | 1.702 |
| Nizozemska                               | 151   | 154   | 132              | 143   | 211    | 197    | 168              | 189   |
| Portugalska                              | 16    | 15    | 13               | 18    | 12     | 15     | 13               | 15    |
| Španija                                  | 84    | 90    | 77               | 93    | 265    | 264    | 215              | 278   |
| Švedska                                  | 61    | 73    | 59               | 78    | 167    | 103    | 85               | 90    |
| Velika Britanija                         | 186   | 259   | 220              | 209   | 310    | 260    | 218              | 213   |
| <b>EFTA</b>                              | 125   | 120   | 100              | 164   | 213    | 172    | 141              | 154   |
| Islandija                                | 1     | 1     | 1                | 1     | 1      | 0      | 0                | 0     |
| Liechtenstein                            | 5     | 5     | 5                | 3     | 2      | 1      | 1                | 1     |
| Norveška                                 | 17    | 17    | 14               | 18    | 49     | 18     | 16               | 12    |
| Švica                                    | 102   | 97    | 80               | 143   | 162    | 152    | 124              | 141   |
| <b>Neevropske države članice OECD</b>    | 404   | 358   | 305              | 329   | 681    | 654    | 541              | 544   |
| Avstralija                               | 12    | 20    | 17               | 20    | 13     | 12     | 10               | 8     |
| Južna Koreja                             | 13    | 11    | 9                | 12    | 73     | 63     | 54               | 56    |
| Mehika                                   | 7     | 10    | 8                | 9     | 13     | 9      | 8                | 9     |
| Nova Zelandija                           | 2     | 2     | 2                | 2     | 2      | 3      | 2                | 2     |
| Kanada                                   | 20    | 19    | 16               | 23    | 59     | 40     | 28               | 22    |
| Japonska                                 | 12    | 12    | 10               | 12    | 166    | 145    | 120              | 117   |
| Turčija                                  | 68    | 40    | 34               | 42    | 54     | 85     | 74               | 78    |
| Združene države Amerike                  | 270   | 244   | 208              | 209   | 299    | 297    | 246              | 253   |
| <b>CEFTA</b>                             | 692   | 741   | 624              | 739   | 920    | 967    | 827              | 855   |
| Bolgarija                                | 28    | 32    | 27               | 32    | 46     | 31     | 29               | 31    |
| Češka                                    | 151   | 168   | 142              | 161   | 252    | 249    | 213              | 222   |
| Madžarska                                | 168   | 157   | 135              | 152   | 294    | 315    | 263              | 263   |
| Poljska                                  | 226   | 242   | 203              | 234   | 138    | 144    | 124              | 132   |
| Romunija                                 | 49    | 58    | 48               | 61    | 58     | 85     | 76               | 81    |
| Slovaška                                 | 70    | 83    | 69               | 100   | 132    | 143    | 121              | 126   |
| <b>Države nekdanje Jugoslavije</b>       | 1.364 | 1.564 | 1.306            | 1.533 | 594    | 540    | 454              | 434   |
| Bosna in Hercegovina                     | 374   | 397   | 331              | 389   | 58     | 62     | 54               | 54    |
| Hrvaška                                  | 688   | 799   | 677              | 756   | 448    | 404    | 339              | 315   |
| Makedonija                               | 158   | 132   | 107              | 125   | 48     | 27     | 22               | 20    |
| ZR Jugoslavija                           | 143   | 236   | 191              | 262   | 41     | 47     | 40               | 45    |
| <b>Baltiše države</b>                    | 28    | 39    | 31               | 40    | 5      | 5      | 5                | 5     |
| Estonija                                 | 4     | 5     | 4                | 4     | 2      | 1      | 1                | 1     |
| Latvija                                  | 7     | 9     | 8                | 9     | 2      | 3      | 2                | 3     |
| Litva                                    | 18    | 25    | 20               | 26    | 1      | 2      | 2                | 1     |
| <b>Drž. nekdanje Sov. zveze, od tega</b> | 253   | 371   | 297              | 351   | 258    | 318    | 265              | 244   |
| Belorusija                               | 14    | 18    | 15               | 14    | 3      | 2      | 2                | 3     |
| Ruska federacija                         | 191   | 281   | 224              | 246   | 231    | 281    | 234              | 194   |
| Ukrajina                                 | 30    | 48    | 38               | 67    | 12     | 15     | 12               | 16    |
| <b>Druge države Evrope</b>               | 7     | 10    | 9                | 11    | 2      | 5      | 1                | 2     |
| Albanija                                 | 6     | 9     | 7                | 9     | 1      | 0      | 0                | 0     |
| Malta                                    | 2     | 2     | 1                | 1     | 1      | 5      | 1                | 2     |
| <b>Druge države</b>                      |       |       |                  |       |        |        |                  |       |
| Druge razvite države                     | 67    | 68    | 58               | 61    | 168    | 138    | 114              | 121   |
| Druge države Bližnjega vzhoda            | 36    | 37    | 31               | 44    | 1      | 3      | 2                | 3     |
| Druge države Azije                       | 86    | 79    | 65               | 101   | 250    | 295    | 242              | 300   |
| Druge države Seveme Afrike               | 39    | 54    | 46               | 44    | 83     | 85     | 73               | 54    |
| Druge države Zahodne Afrike              | 7     | 8     | 7                | 11    | 6      | 12     | 11               | 4     |
| Druge države Afrike                      | 3     | 4     | 4                | 3     | 7      | 9      | 7                | 11    |
| Druge države Sr. in Ju. Amerike          | 40    | 41    | 37               | 19    | 71     | 78     | 65               | 91    |
| Druge države Oceanije                    | 0     | 0     | 0                | 0     | 0      | 0      | 0                | 0     |
| <b>Nerazvrščeno</b>                      | 2     | 0     | 0                | 0     | 1      | 0      | 0                | 0     |

Vir: Statistični urad RS.

## 3.8. Mednarodna likvidnost

| Mio USD       | Banka Slovenije             |            |                           |                 |             |                          |                         | Banke           |  | Skupaj devizne rezerve |
|---------------|-----------------------------|------------|---------------------------|-----------------|-------------|--------------------------|-------------------------|-----------------|--|------------------------|
|               | Mednarodne rezerve z zlatom |            |                           |                 | Skupaj      | Druge terjatve do tujine | Uporabljeni krediti MDS | Devizne rezerve | Kratkoroč. obvez. do tujih finanč. organizacij |                        |
|               | Zlato                       | Imetja SDR | Rezervna pozicija pri MDS | Devizne rezerve |             |                          |                         |                 |  |                        |
| Stolpec Koda  | 1                           | 2          | 3                         | 4               | 5 = 1+2+3+4 | 6                        | 7                       | 8               | 9  | 10 = 4+8               |
| 1994 31. dec. | 0,1                         | 0,1        | 18,8                      | 1.480,1         | 1.499,1     | 103,3                    | -7,2                    | 1.283,1         | -74,8  | 2.763,2                |
| 1995 31. dec. | 0,1                         | 0,1        | 19,1                      | 1.801,6         | 1.820,9     | 170,1                    | -4,0                    | 1.624,1         | -52,3  | 3.425,7                |
| 1996 31. dec. | 0,1                         | 0,1        | 18,5                      | 2.278,7         | 2.297,5     | 33,7                     | -1,3                    | 1.845,4         | -88,4  | 4.124,1                |
| 1997 31. dec. | 0,1                         | 0,1        | 17,4                      | 3.297,2         | 3.314,8     | 41,3                     | -                       | 1.079,7         | -77,5  | 4.376,9                |
| 1998 31. dec. | 0,1                         | 0,2        | 65,4                      | 3.572,9         | 3.638,6     | 46,8                     | -                       | 1.208,6         | -137,7   | 4.781,5                |
| 1999 31. dec. | 0,1                         | 1,6        | 107,6                     | 3.058,8         | 3.168,1     | 52,0                     | -                       | 1.056,4         | -145,3   | 4.115,2                |
| 2000 31. dec. | 0,1                         | 3,7        | 82,3                      | 3.110,0         | 3.196,1     | 58,1                     | -                       | 1.266,2         | -115,3   | 4.376,2                |
| 2001 31. dec. | 67,2                        | 5,0        | 80,6                      | 4.244,3         | 4.397,1     | 76,0                     | -                       | 1.502,5         | -109,0   | 5.746,9                |
| 1998 31. okt. | 0,1                         | 0,4        | 42,1                      | 3.810,4         | 3.852,9     | 46,7                     | -                       | 1.023,2         | -14,1  | 4.833,6                |
| 30. nov.      | 0,1                         | 0,2        | 46,9                      | 3.684,4         | 3.731,7     | 46,6                     | -                       | 1.120,9         | -14,2  | 4.805,3                |
| 31. dec.      | 0,1                         | 0,2        | 65,4                      | 3.572,9         | 3.638,6     | 46,8                     | -                       | 1.208,6         | -137,7   | 4.781,5                |
| 1999 31. jan. | 0,1                         | 0,2        | 67,0                      | 3.476,5         | 3.543,9     | 51,9                     | -                       | 1.125,3         | -13,8  | 4.601,9                |
| 28. feb.      | 0,1                         | 0,3        | 93,6                      | 3.330,1         | 3.424,0     | 51,8                     | -                       | 1.131,6         | -20,8  | 4.461,7                |
| 31. mar.      | 0,1                         | 0,3        | 93,0                      | 3.774,8         | 3.868,2     | 51,8                     | -                       | 918,6           | -26,1  | 4.693,4                |
| 30. apr.      | 0,1                         | 0,3        | 92,6                      | 3.667,2         | 3.760,1     | 51,8                     | -                       | 942,2           | -41,8  | 4.609,3                |
| 31. maj       | 0,1                         | 0,6        | 92,1                      | 3.438,5         | 3.531,3     | 51,7                     | -                       | 1.019,5         | -48,1  | 4.458,0                |
| 30. jun.      | 0,1                         | 0,6        | 102,2                     | 3.207,9         | 3.310,8     | 51,8                     | -                       | 1.115,2         | -59,6  | 4.323,1                |
| 31. jul.      | 0,1                         | 0,6        | 104,4                     | 3.185,2         | 3.290,3     | 51,8                     | -                       | 1.128,7         | -44,0  | 4.313,9                |
| 31. avg.      | 0,1                         | 1,1        | 109,4                     | 3.081,0         | 3.191,6     | 51,8                     | -                       | 1.186,0         | -43,6  | 4.267,1                |
| 30. sep.      | 0,1                         | 1,1        | 111,3                     | 3.082,9         | 3.195,4     | 53,8                     | -                       | 1.213,0         | -36,9  | 4.295,9                |
| 31. okt.      | 0,1                         | 1,1        | 110,7                     | 3.058,6         | 3.170,5     | 51,9                     | -                       | 1.202,5         | -34,8  | 4.261,1                |
| 30. nov.      | 0,1                         | 1,6        | 109,8                     | 3.072,8         | 3.184,3     | 51,8                     | -                       | 1.105,4         | -50,6  | 4.178,2                |
| 31. dec.      | 0,1                         | 1,6        | 107,6                     | 3.058,8         | 3.168,1     | 52,0                     | -                       | 1.056,4         | -145,3   | 4.115,2                |
| 2000 31. jan. | 0,1                         | 1,6        | 106,1                     | 2.966,7         | 3.074,4     | 57,1                     | -                       | 1.037,3         | -47,8  | 4.003,9                |
| 29. feb.      | 0,1                         | 2,1        | 105,0                     | 2.907,0         | 3.014,2     | 57,1                     | -                       | 1.090,6         | -40,4  | 3.997,6                |
| 31. mar.      | 0,1                         | 2,1        | 103,6                     | 3.184,2         | 3.290,1     | 57,1                     | -                       | 1.073,2         | -45,4  | 4.257,4                |
| 30. apr.      | 0,1                         | 2,1        | 101,5                     | 3.087,3         | 3.191,0     | 57,0                     | -                       | 1.031,2         | -47,8  | 4.118,6                |
| 31. maj       | 0,1                         | 2,7        | 94,8                      | 3.009,2         | 3.106,8     | 57,2                     | -                       | 1.138,0         | -55,0  | 4.147,3                |
| 30. jun.      | 0,1                         | 2,7        | 96,1                      | 3.043,6         | 3.142,5     | 57,4                     | -                       | 1.152,6         | -65,9  | 4.196,2                |
| 31. jul.      | 0,1                         | 2,7        | 92,4                      | 3.002,1         | 3.097,2     | 57,4                     | -                       | 1.110,8         | -54,7  | 4.112,9                |
| 31. avg.      | 0,1                         | 3,2        | 84,3                      | 2.893,5         | 2.981,1     | 57,6                     | -                       | 1.104,6         | -46,9  | 3.998,1                |
| 30. sep.      | 0,1                         | 3,2        | 83,8                      | 2.885,3         | 2.972,4     | 57,6                     | -                       | 1.124,3         | -57,9  | 4.009,7                |
| 31. okt.      | 0,1                         | 3,1        | 80,8                      | 2.859,3         | 2.943,3     | 57,6                     | -                       | 1.077,5         | -40,6  | 3.936,8                |
| 30. nov.      | 0,1                         | 3,6        | 81,0                      | 2.866,1         | 2.950,8     | 57,7                     | -                       | 1.299,5         | -44,7  | 4.165,6                |
| 31. dec.      | 0,1                         | 3,7        | 82,3                      | 3.110,0         | 3.196,1     | 58,1                     | -                       | 1.266,2         | -115,3   | 4.376,2                |
| 2001 31. jan. | 0,1                         | 3,6        | 80,9                      | 3.027,2         | 3.111,8     | 63,2                     | -                       | 1.324,7         | -41,6  | 4.351,9                |
| 28. feb.      | 0,1                         | 4,1        | 76,9                      | 3.105,1         | 3.186,2     | 63,2                     | -                       | 1.459,3         | -48,6  | 4.564,3                |
| 31. mar.      | 0,1                         | 4,0        | 79,7                      | 3.020,4         | 3.104,2     | 63,2                     | -                       | 1.338,8         | -56,2  | 4.359,2                |
| 30. apr.      | 0,1                         | 4,0        | 80,0                      | 3.548,8         | 3.632,9     | 63,4                     | -                       | 1.367,5         | -51,6  | 4.916,3                |
| 31. maj       | 0,1                         | 4,4        | 81,6                      | 3.464,8         | 3.550,9     | 63,3                     | -                       | 1.360,1         | -40,3  | 4.824,9                |
| 30. jun.      | 65,7                        | 4,3        | 81,1                      | 3.473,1         | 3.624,2     | 74,9                     | -                       | 1.273,7         | -44,7  | 4.746,7                |
| 31. jul.      | 64,6                        | 4,4        | 80,8                      | 3.652,4         | 3.802,2     | 75,5                     | -                       | 1.278,3         | -49,3  | 4.930,6                |
| 31. avg.      | 66,4                        | 4,8        | 82,7                      | 3.547,2         | 3.701,1     | 76,1                     | -                       | 1.293,4         | -43,2  | 4.840,6                |
| 30. sep.      | 71,3                        | 4,9        | 82,7                      | 3.721,7         | 3.880,5     | 76,6                     | -                       | 1.217,9         | -39,4  | 4.939,7                |
| 31. okt.      | 67,8                        | 4,8        | 82,0                      | 3.855,5         | 4.010,1     | 76,5                     | -                       | 1.231,7         | -40,7  | 5.087,2                |
| 30. nov.      | 67,0                        | 5,1        | 81,4                      | 3.928,1         | 4.081,6     | 76,3                     | -                       | 1.462,7         | -38,7  | 5.390,8                |
| 31. dec.      | 67,2                        | 5,0        | 80,6                      | 4.244,3         | 4.397,1     | 76,0                     | -                       | 1.502,5         | -109,0   | 5.746,9                |
| 2002 31. jan. | 68,6                        | 5,0        | 79,7                      | 4.188,1         | 4.341,4     | 81,0                     | -                       | 1.433,7         | -51,3  | 5.621,8                |
| 28. feb.      | 72,2                        | 5,2        | 99,5                      | 4.406,4         | 4.583,3     | 81,0                     | -                       | 1.281,8         | -44,9  | 5.688,2                |
| 31. mar.      | 73,3                        | 5,2        | 100,0                     | 4.415,9         | 4.594,3     | 81,3                     | -                       | 1.217,3         | -46,0  | 5.633,2                |
| 30. apr.      | 74,9                        | 5,3        | 105,4                     | 4.670,2         | 4.855,8     | 81,9                     | -                       | 1.180,4         | -86,4  | 5.850,6                |
| 31. maj       | 79,3                        | 5,7        | 107,3                     | 4.828,8         | 5.021,2     | 82,3                     | -                       | 1.187,9         | -77,2  | 6.016,7                |
| 30. jun.      | 77,4                        | 5,9        | 110,6                     | 5.268,3         | 5.462,2     | 83,4                     | -                       | 1.141,2         | -116,4   | 6.409,5                |
| 31. jul.      | 74,0                        | 5,9        | 133,0                     | 5.178,9         | 5.391,8     | 83,4                     | -                       | 1.086,5         | -87,4  | 6.265,4                |
| 31. avg.      | 76,0                        | 6,4        | 125,5                     | 5.246,7         | 5.454,5     | 83,5                     | -                       | 1.152,1         | -89,7  | 6.398,8                |
| 30. sep.      | 78,6 *                      | 6,3        | 123,6                     | 5.735,3         | 5.943,8     | 83,3                     | -                       | 1.087,4         | -87,3  | 6.822,7                |
| 31. okt.      | 77,0                        | 6,3        | 123,5                     | 5.839,1         | 6.046,0     | 83,4                     | -                       | 1.157,2         | -105,4   | 6.996,3                |
| 30. nov.      | 77,5                        | 6,8        | 119,2                     | 6.607,1         | 6.810,7     | 83,5                     | -                       | ...             | ...  | ...                    |

## 3.9. Zunanji dolg Slovenije

| Mio USD, če ni naznačeno drugače                        | 1996                               | 1997  | 1998  | 1999  | 2000  | 2001  | 31.10.2002 |
|---|------------------------------------|-------|-------|-------|-------|-------|------------|
|   | <b>Skupaj podatki o dolgu</b>      |       |       |       |       |       |            |
| <b>CELOTNO STANJE DOLGA (EDT) <sup>1</sup></b>          | 3.981                              | 4.123 | 4.915 | 5.400 | 6.217 | 6.717 | 7.988      |
| <b>Dolgoročni dolg (LDOD)</b>                           | 3.931                              | 3.988 | 4.805 | 5.283 | 6.118 | 6.591 | 7.857      |
| Javni in javno garantirani dolg                         | 1.996                              | 2.014 | 2.326 | 2.451 | 2.665 | 2.710 | 3.008      |
| Zasebni negarantirani dolg                              | 1.935                              | 1.974 | 2.479 | 2.832 | 3.453 | 3.881 | 4.849      |
| <b>Uporabljena sredstva IMF <sup>2</sup></b>            | 1                                  |       |       |       |       |       |            |
| <b>Kratkoročni dolg</b>                                 | 49                                 | 135   | 110   | 117   | 99    | 126   | 131        |
| Zapadle neplačane obresti na dolgoročni dolg            | 13                                 | 14    | 16    | 19    | 20    | 20    | 25         |
| <b>SKUPAJ KREDITNI TOKOVI</b>                           |                                    |       |       |       |       |       |            |
| <b>Črpanja</b>  | 1.364                              | 1.192 | 1.699 | 1.753 | 1.998 | 2.036 | 1.703      |
| Dolgoročni dol  | 1.364                              | 1.106 | 1.699 | 1.746 | 1.998 | 2.009 | 1.698      |
| Uporaba sredstev pri IM                                 |                                    |       |       |       |       |       |            |
| <b>Odplačila glavnice</b>                               | 739                                | 692   | 1.299 | 599   | 733   | 1.296 | 1.193      |
| Dolgoročni dol  | 735                                | 691   | 1.274 | 599   | 715   | 1.296 | 1.193      |
| Vračilo sredstev IM                                     | 3                                  | 1     |       |       |       |       |            |
| <b>Neto tokovi</b>                                      | 625                                | 500   | 400   | 1.154 | 1.265 | 740   | 510        |
| <b>Odplačilo obresti (INT)</b>                          | 197                                | 229   | 237   | 247   | 301   | 360   | 321        |
| Dolgoročni dolg (LINT)                                  | 193                                | 224   | 231   | 241   | 297   | 356   | 320        |
| Stroški IM  | 2                                  | 1     | 1     | 1     | 1     | 0     | 0          |
| Kratkoročni dol   | 2                                  | 4     | 5     | 5     | 3     | 4     | 1          |
| <b>Neto transfer</b>                                    | 428                                | 271   | 163   | 907   | 964   | 380   | 189        |
| <b>Skupaj servisiranje dolga (TDS)</b>                  | 936                                | 921   | 1.536 | 846   | 1.034 | 1.656 | 1.514      |
| Dolgoročni dolg (LTDS)                                  | 928                                | 915   | 1.505 | 840   | 1.012 | 1.652 | 1.513      |
| IM  | 5                                  | 2     | 1     | 1     | 1     | 0     | 0          |
| Kratkoročni dol   | 3                                  | 4     | 30    | 5     | 21    | 4     | 1          |
|   | <b>Pomembnejši kazalci o dolgu</b> |       |       |       |       |       |            |
| <b>SKUPAJ DOLG (%)</b>                                  |                                    |       |       |       |       |       |            |
| EDT/Izvoz blaga in storitev                             | 36,4                               | 37,9  | 42,5  | 49,3  | 55,9  | 57,0  | ....       |
| TDS/Izvoz blaga in storitev                             | 8,6                                | 8,5   | 13,3  | 7,7   | 9,3   | 14,1  | ....       |
| INT/Izvoz blaga in storitev                             | 1,8                                | 2,1   | 2,1   | 2,3   | 2,7   | 3,1   | ....       |
| Mednarodne rezerve/EDT                                  | 57,7                               | 80,4  | 74,0  | 58,7  | 51,4  | 65,5  | 75,7       |
| Devizne rezerve/EDT                                     | 103,6                              | 106,2 | 97,3  | 76,2  | 70,4  | 86,4  | 87,6       |
| Mednarodne rezerve/Uvoz blaga in storitev (v mesecih)   | 2,5                                | 3,6   | 3,7   | 3,2   | 3,2   | 4,4   | ....       |
| Devizne rezerve/Uvoz blaga in storitev (v mesecih)      | 4,5                                | 4,8   | 4,9   | 4,2   | 4,4   | 5,8   | ....       |
| <b>DOLGOROČNI DOLG (%)</b>                              |                                    |       |       |       |       |       |            |
| LDOD/Izvoz blaga in storitev                            | 35,9                               | 36,6  | 41,6  | 48,3  | 57,0  | 55,9  | ....       |
| LTDS/Izvoz blaga in storitev                            | 8,5                                | 8,4   | 13,0  | 7,7   | 9,1   | 14,0  | ....       |
| LINT/Izvoz blaga in storitev                            | 1,8                                | 2,1   | 2,0   | 2,2   | 2,7   | 3,0   | ....       |
| Mednarodne rezerve/LDOD                                 | 58,4                               | 83,1  | 75,7  | 60,0  | 52,2  | 66,1  | 76,9       |
| Devizne rezerve/LDOD                                    | 104,9                              | 109,8 | 99,5  | 77,9  | 71,5  | 88,1  | 89,0       |
|   | <b>Dolgoročni dolg</b>             |       |       |       |       |       |            |
| <b>STANJE DOLGA (LDOD)</b>                              | 3.931                              | 3.988 | 4.805 | 5.283 | 6.118 | 6.591 | 7.857      |
| <b>Javni in javno garantirani dolg <sup>3,4,5</sup></b> | 1.996                              | 2.014 | 2.326 | 2.451 | 2.665 | 2.710 | 3.008      |
| Uradni kreditorji                                       | 770                                | 711   | 740   | 650   | 743   | 736   | 832        |
| Mednarodne organizacije                                 | 541                                | 569   | 579   | 503   | 486   | 483   | 544        |
| Pod ugodnejšimi pogoji                                  | 6                                  | 6     | 4     | 18    | 18    | 16    | 19         |
| Pod tržnimi pogoji                                      | 535                                | 563   | 575   | 485   | 468   | 467   | 525        |
| -IBRD   | 153                                | 151   | 135   | 122   | 101   | 85    | 79         |
| Vlade oz. njihove agencij                               | 229                                | 142   | 161   | 147   | 257   | 253   | 288        |
| Pod ugodnejšimi pogoji                                  | 78                                 | 57    | 52    | 40    | 32    | 26    | 26         |
| Zasebni kreditorji                                      | 1.226                              | 1.303 | 1.586 | 1.801 | 1.922 | 1.974 | 2.176      |
| Obveznic  | 945                                | 1.063 | 1.218 | 1.435 | 1.568 | 1.661 | 1.840      |
| Komerzialne banke                                       | 275                                | 238   | 368   | 366   | 354   | 312   | 333        |
| Ostali zasebni kreditorji                               | 6                                  | 2     | 0     | -     | -     | 1     | 3          |
| <b>Zasebni negarantirani dolg</b>                       | 1.935                              | 1.974 | 2.479 | 2.832 | 3.453 | 3.881 | 4.849      |
| Skupaj komercialne banke                                | 1.432                              | 1.447 | 1.705 | 2.112 | 2.574 | 2.804 | 3.566      |
| <b>ODOBRENO IN NEČRPANO</b>                             | 562                                | 440   | 494   | 982   | 901   | 915   | 966        |
| <b>Javni in javno garantirani krediti</b>               | 236                                | 115   | 180   | 713   | 610   | 489   | 479        |
| Uradni kreditorji                                       | 220                                | 115   | 120   | 648   | 493   | 377   | 336        |
| Mednarodne organizacij                                  | 198                                | 98    | 60    | 485   | 452   | 357   | 325        |
| -IBR  | 31                                 | 12    | 6     | 0     | 20    | 15    | 14         |
| -EBR  | 108                                | 75    | 44    | 17    | 3     | -     | -          |
| Vlade oz. njihove agencij                               | 22                                 | 17    | 60    | 163   | 41    | 20    | 11         |
| Zasebni kreditorji                                      | 16                                 |       | 60    | 65    | 117   | 112   | 143        |
| <b>Zasebni negarantirani krediti</b>                    | 326                                | 325   | 314   | 269   | 291   | 426   | 487        |

## 3.9. Zunanji dolg Slovenije (nadaljevanje)

| Mio USD, če ni naznačeno drugače         | 1996  | 1997  | 1998  | 1999  | 2000  | 2001  | 31.10.2002 |
|--|-------|-------|-------|-------|-------|-------|------------|
| <b>NOVI ODOBRENI KREDITI</b>             | 1.545 | 1.028 | 1.824 | 2.261 | 2.002 | 1.819 | 1.800      |
| <b>Javni in javnogarantirani krediti</b> | 427   | 267   | 908   | 1.138 | 550   | 474   | 21         |
| Uradni kreditorji                        | 63    | 34    | 109   | 622   | 91    | 0     | 13         |
| Mednarodne organizacij                   | 63    | 34    | 6     | 487   | 70    | -     | -          |
| - IBRD                                   | 23    | 1     | -     | -     | 23    | -     | -          |
| - EBRD                                   |       |       |       |       |       |       |            |
| Vlade oz. njihove agencije               |       |       | 103   | 135   | 21    | -     | 13         |
| Zasebni kreditorji                       | 364   | 233   | 799   | 516   | 459   | 474   | 8          |
| <b>Zasebni negarantirani krediti</b>     | 1.118 | 761   | 916   | 1.123 | 1.452 | 1.345 | 1.779      |
| <b>ČRPANJA</b>                           | 1.364 | 1.106 | 1.699 | 1.746 | 1.998 | 2.009 | 1.698      |
| <b>Javni in javnogarantirani dol</b>     | 469   | 373   | 907   | 555   | 656   | 636   | 130        |
| Uradni kreditorji                        | 121   | 119   | 106   | 56    | 181   | 89    | 83         |
| Mednarodne organizacij                   | 117   | 117   | 37    | 35    | 60    | 70    | 73         |
| Pod tržnimi pogoji                       | 116   | 117   | 37    | 31    | 59    | 70    | 72         |
| - IBRD                                   | 10    | 17    | 9     | 3     | 3     | 4     | 3          |
| Vlade oz. njihove agencij                | 4     | 2     | 69    | 21    | 121   | 19    | 10         |
| Pod ugodnejšimi pogoji                   | 4     | 1     |       |       |       |       |            |
| Zasebni kreditorji                       | 348   | 254   | 801   | 498   | 475   | 547   | 47         |
| Komerzialne bank                         | 23    | 23    | 244   | 60    | 90    | 50    | 45         |
| Ostali zasebni kreditorj                 | 325   | 231   | 557   | 438   | 385   | 497   | 2          |
| <b>Zasebni negarantirani dolg</b>        | 895   | 733   | 792   | 1.191 | 1.342 | 1.373 | 1.568      |
| Komerzialne banke                        | 717   | 556   | 545   | 914   | 1.024 | 998   | 1.351      |
| <b>ODPLAČILA GLAVNICE</b>                | 735   | 691   | 1.274 | 599   | 715   | 1.296 | 1.193      |
| <b>Javni in javnogarantirani dol</b>     | 384   | 232   | 835   | 115   | 160   | 482   | 112        |
| Uradni kreditorji                        | 167   | 117   | 211   | 73    | 65    | 63    | 51         |
| Mednarodne organizacij                   | 42    | 50    | 52    | 53    | 56    | 53    | 46         |
| Pod tržnimi pogoji                       | 38    | 49    | 50    | 53    | 56    | 52    | 45         |
| - IBRD                                   | 20    | 19    | 17    | 20    | 20    | 17    | 10         |
| Vlade oz. njihove agencij                | 125   | 67    | 159   | 20    | 9     | 10    | 5          |
| Pod ugodnejšimi pogoji                   | 51    | 13    | 8     | 5     | 5     | 4     | 3          |
| Zasebni kreditorji                       | 217   | 115   | 624   | 42    | 95    | 419   | 61         |
| Komerzialne bank                         | 52    | 52    | 162   | 29    | 83    | 82    | 55         |
| Ostali zasebni kreditorj                 | 165   | 63    | 462   | 13    | 12    | 337   | 6          |
| <b>Zasebni negarantirani dolg</b>        | 351   | 459   | 439   | 484   | 555   | 814   | 1.081      |
| Komerzialne banke                        | 240   | 356   | 316   | 340   | 431   | 661   | 916        |
| <b>NETO TOKOVI</b>                       | 629   | 415   | 425   | 1.147 | 1.283 | 713   | 505        |
| <b>Javni in javnogarantirani dol</b>     | 85    | 141   | 72    | 440   | 496   | 154   | 18         |
| Uradni kreditorji                        | -46   | 2     | -105  | -17   | 116   | 26    | 32         |
| Mednarodne organizacij                   | 75    | 67    | -15   | -18   | 4     | 17    | 27         |
| Pod tržnimi pogoji                       | 78    | 68    | -13   | -22   | 3     | 18    | 27         |
| - IBRD                                   | -10   | -2    | -8    | -17   | -17   | -13   | -7         |
| Vlade oz. njihove agencij                | -121  | -65   | -90   | 1     | 112   | 9     | 5          |
| Pod ugodnejšimi pogoji                   | -47   | -12   | -8    | -5    | -5    | -4    | -3         |
| Zasebni kreditorji                       | 131   | 139   | 177   | 456   | 380   | 128   | -14        |
| Komerzialne bank                         | -29   | -29   | 82    | 31    | 7     | -32   | -10        |
| Ostali zasebni kreditorj                 | 160   | 168   | 95    | 425   | 373   | 160   | -4         |
| <b>Zasebni negarantirani dolg</b>        | 544   | 274   | 353   | 707   | 787   | 559   | 487        |
| Komerzialne banke                        | 477   | 200   | 229   | 574   | 593   | 337   | 435        |
| <b>ODPLAČILA OBRESTI (LINT)</b>          | 193   | 224   | 231   | 241   | 297   | 356   | 320        |
| <b>Javni in javnogarantirani dol</b>     | 92    | 124   | 118   | 125   | 148   | 162   | 156        |
| Uradni kreditorji                        | 48    | 45    | 47    | 37    | 44    | 40    | 29         |
| Mednarodne organizacij                   | 40    | 37    | 38    | 33    | 30    | 29    | 22         |
| Pod tržnimi pogoji                       | 39    | 36    | 37    | 33    | 29    | 28    | 22         |
| - IBRD                                   | 13    | 10    | 9     | 6     | 5     | 4     | 3          |
| Vlade oz. njihove agencij                | 8     | 8     | 9     | 4     | 14    | 11    | 7          |
| Pod ugodnejšimi pogoji                   | 2     | 1     | 1     | 1     | 1     | 1     | 0          |
| Zasebni kreditorji                       | 44    | 79    | 71    | 88    | 104   | 122   | 127        |
| Komerzialne bank                         | 19    | 16    | 14    | 15    | 21    | 18    | 14         |
| Ostali zasebni kreditorj                 | 25    | 63    | 57    | 73    | 83    | 104   | 113        |
| <b>Zasebni negarantirani dolg</b>        | 101   | 100   | 113   | 116   | 149   | 194   | 164        |
| Komerzialne banke                        | 75    | 76    | 79    | 83    | 109   | 149   | 116        |



## 3.9. Zunanji dolg Slovenije (nadaljevanje)

| Mio USD, če ni naznačeno drugače                | 1996  | 1997  | 1998  | 1999  | 2000  | 2001  | 31.10.2002 |
|---|-------|-------|-------|-------|-------|-------|------------|
| <b>NETO TRANSFER</b>                            | 436   | 191   | 194   | 906   | 986   | 357   | 185        |
| <b>Javni in javno garantirani dolg</b>          | -7    | 17    | -46   | 315   | 348   | -8    | -138       |
| Uradni kreditorji                               | -94   | -43   | -152  | -54   | 72    | -14   | 3          |
| Mednarodne organizacije                         | 35    | 30    | -53   | -51   | -26   | -12   | 5          |
| Pod tržnimi pogoji                              | 39    | 32    | -50   | -55   | -26   | -10   | 5          |
| - IBRD  | -23   | -12   | -17   | -23   | -22   | -17   | -10        |
| Vlade oz. njihove agencije                      | -129  | -73   | -99   | -3    | 98    | -2    | -2         |
| Pod ugodnejšimi pogoji                          | -45   | -11   | -7    | -4    | -4    | -3    | -3         |
| Zasebni kreditorji                              | 87    | 60    | 106   | 368   | 276   | 6     | -141       |
| Komerzialne banke                               | -48   | -45   | 68    | 16    | -14   | -50   | -24        |
| Ostali zasebni kreditorji                       | 185   | 231   | 152   | 498   | 456   | 264   | 109        |
| <b>Zasebni negarantirani dolg</b>               | 443   | 174   | 240   | 591   | 638   | 365   | 323        |
| Komerzialne banke                               | 402   | 124   | 150   | 491   | 484   | 188   | 319        |
| <b>SERVISIRANJE DOLGA (LTDS)</b>                | 928   | 915   | 1.505 | 840   | 1.012 | 1.652 | 1.513      |
| <b>Javni in javno garantirani dolg</b>          | 476   | 356   | 953   | 240   | 308   | 644   | 268        |
| Uradni kreditorji                               | 215   | 162   | 258   | 110   | 109   | 103   | 80         |
| Mednarodne organizacije                         | 82    | 87    | 90    | 86    | 86    | 82    | 68         |
| Pod tržnimi pogoji                              | 77    | 85    | 87    | 86    | 85    | 80    | 67         |
| - IBRD  | 33    | 29    | 26    | 26    | 25    | 21    | 13         |
| Vlade oz. njihove agencije                      | 133   | 75    | 168   | 24    | 23    | 21    | 12         |
| Pod ugodnejšimi pogoji                          | 53    | 14    | 9     | 6     | 6     | 5     | 3          |
| Zasebni kreditorji                              | 261   | 194   | 695   | 130   | 199   | 541   | 188        |
| Komerzialne banke                               | 71    | 68    | 176   | 44    | 104   | 100   | 69         |
| Ostali zasebni kreditorji                       | 190   | 126   | 519   | 86    | 95    | 441   | 119        |
| <b>Zasebni negarantirani dolg</b>               | 452   | 559   | 552   | 600   | 704   | 1.008 | 1.245      |
| Komerzialne banke                               | 315   | 432   | 395   | 423   | 540   | 810   | 1.032      |
| <b>Povprečni pogoji novo odobrenih kreditov</b> |       |       |       |       |       |       |            |
| <b>VSI KREDITORJI</b>                           |       |       |       |       |       |       |            |
| Obresti (%)                                     | 6,0   | 5,5   | 5,4   | 4,2   | 5,5   | 5,3   | 4,3        |
| Zapadlost (leta)                                | 6,5   | 7,1   | 7,5   | 10,5  | 7,6   | 7,3   | 6,8        |
| Grace doba (leta)                               | 2,3   | 2,6   | 3,6   | 3,6   | 4,2   | 3,4   | 4,1        |
| <b>URADNI KREDITORJI</b>                        |       |       |       |       |       |       |            |
| Obresti (%)                                     | 5,1   | 5,0   | 6,2   | 3,6   | 3,9   | 3,5   | 4,6        |
| Zapadlost (leta)                                | 12,3  | 11,8  | 12,9  | 17,7  | 11,2  | 10,2  | 8,8        |
| Grace doba (leta)                               | 4,0   | 2,8   | 4,7   | 3,2   | 3,0   | 2,6   | 3,2        |
| <b>ZASEBNI KREDITORJI</b>                       |       |       |       |       |       |       |            |
| Obresti (%)                                     | 6,1   | 5,5   | 5,4   | 4,4   | 5,6   | 5,4   | 4,3        |
| Zapadlost (leta)                                | 6,1   | 6,7   | 7,4   | 7,1   | 7,2   | 7,2   | 6,5        |
| Grace doba (leta)                               | 2,2   | 2,6   | 3,3   | 3,8   | 4,3   | 3,4   | 4,2        |
| <b>STANJE DOLGOROČNEGA DOLGA ODOBRENEGA</b>     |       |       |       |       |       |       |            |
| pod ugodnejšimi pogoji                          | 158   | 129   | 139   | 113   | 146   | 131   | 146        |
| s spremenljivo obrestno mero                    | 2.895 | 2.879 | 2.905 | 3.226 | 3.897 | 4.285 | 5.319      |

## 3.9. Zunanji dolg Slovenije (nadaljevanje)

| Mio USD                                 | 2002 | 2003  | 2004  | 2005  | 2006  | Naslednja leta |
|---|------|-------|-------|-------|-------|----------------|
| <b>Plan odplačil dolgoročnega dolga</b> |      |       |       |       |       |                |
| <b>DOLGOROČNI DOLG</b>                  | 371  | 1.467 | 1.540 | 1.773 | 1.206 | 4.680          |
| Glavnica                                | 291  | 1.067 | 1.171 | 1.463 | 959   | 3.872          |
| Obresti                                 | 80   | 400   | 369   | 310   | 247   | 808            |

### 3.10. Zunanji dolg Slovenije: Regionalna razporeditev in razporeditev glede na kreditorja

| Mio USD   | Stanje dolga |            |            | Odobreno in nečrpano |            |            |
|---|--------------|------------|------------|----------------------|------------|------------|
|   | 31.12.2000   | 31.12.2001 | 31.10.2002 | 31.12.2000           | 31.12.2001 | 31.10.2002 |
| <b>SKUPAJ DOLGOROČNI KREDITI</b>  | 6.118        | 6.591      | 7.857      | 901                  | 916        | 966        |
| <b>1. Mednarodne finančne organizacije<sup>6</sup></b>  | 675          | 767        | 886        | 488                  | 458        | 400        |
| IBRD  | 101          | 85         | 79         | 20                   | 15         | 14         |
| EBRD  | 143          | 162        | 165        | 44                   | 16         | 6          |
| EIB   | 412          | 482        | 602        | 398                  | 420        | 370        |
| IFC   | -            | -          | -          | -                    | -          | -          |
| EUROFIMA  | 4            | 4          | 4          | -                    | -          | -          |
| <b>2. Pariški klub</b>  | 32           | 27         | 28         | -                    | -          | -          |
| Avstrija  | -            | -          | -          | -                    | -          | -          |
| Belgija   | -            | -          | -          | -                    | -          | -          |
| Francija  | -            | -          | -          | -                    | -          | -          |
| Nemčija <sup>5</sup>  | 32           | 27         | 28         | -                    | -          | -          |
| Italija <sup>5</sup>  | 0            | -          | -          | -                    | -          | -          |
| Nizozemska  | -            | -          | -          | -                    | -          | -          |
| Norveška <sup>5</sup>   | 0            | -          | -          | -                    | -          | -          |
| Švedska   | -            | -          | -          | -                    | -          | -          |
| Švica   | -            | -          | -          | -                    | -          | -          |
| ZDA   | -            | -          | -          | -                    | -          | -          |
| Velika Britanija  | 0            | -          | -          | -                    | -          | -          |
| Kuvaj <sup>5</sup>  | -            | -          | -          | -                    | -          | -          |
| Japonska <sup>5</sup>   | -            | -          | -          | -                    | -          | -          |
| <b>3. Refinanciranje - komercialne banke<sup>3</sup></b>  | 9            | 9          | 9          | -                    | -          | -          |
| <b>4. Drugi dolgoročni krediti razen kreditov MFO i refinanciranih ter reprogramiranih kreditov</b> | 5.402        | 5.788      | 6.934      | 413                  | 458        | 566        |
| ZDA   | 80           | 69         | 54         | 10                   | 2          | 5          |
| Švica   | 56           | 51         | 63         | 5                    | 5          | 4          |
| Nemčija   | 701          | 720        | 779        | 83                   | 47         | 44         |
| Avstrija  | 1.531        | 1.828      | 2.369      | 145                  | 241        | 253        |
| Velika Britanija  | 65           | 53         | 50         | 7                    | 0          | 0          |
| Italija   | 130          | 124        | 132        | 71                   | 59         | 44         |
| Francija  | 49           | 49         | 179        | 4                    | 0          | 15         |
| Konzorcij ban   | 997          | 1.058      | 1.116      | 53                   | 71         | 172        |
| Obveznice <sup>3</sup>  | 1.581        | 1.673      | 1.840      | -                    | -          | -          |
| Ostalo  | 212          | 163        | 352        | 35                   | 33         | 29         |

### 3.11. Plačila Slovenije izvršena na fiduciarni račun

|   |                   |
|---|-------------------|
| Stanje dne                                      | 30. november 2002 |
| Plačila po Osimskem in Rimskem sporazumu, v USD | 55.976.930        |

## 3.12.1. Prikaz stanja mednarodnih naložb - imetja

| Mio USD                                    | 1994    | 1995    | 1996    | 1997    | 1998    | 1999     | 2000     | 2001     |
|--|---------|---------|---------|---------|---------|----------|----------|----------|
| <b>Skrajšan prikaz</b>                     |         |         |         |         |         |          |          |          |
| <b>Neto pozicija</b>                       | 736,3   | 461,9   | -519,3  | -398,9  | -987,1  | -1.976,0 | -2.367,8 | -1.340,0 |
| <b>Imetja</b>                              | 5.925,6 | 6.841,5 | 7.155,4 | 7.668,1 | 8.450,3 | 7.856,1  | 8.300,2  | 9.837,2  |
| Neposredne naložbe v tujini                | 354,0   | 489,9   | 459,5   | 459,4   | 636,2   | 626,5    | 767,6    | 949,5    |
| Naložbe v vrednostne papirje               | 62,1    | 106,4   | 93,9    | 55,8    | 39,7    | 130,4    | 175,4    | 251,1    |
| Ostale naložbe                             | 4.010,4 | 4.424,3 | 4.304,5 | 3.838,1 | 4.135,9 | 3.931,1  | 4.161,1  | 4.239,4  |
| Rezervna imetja                            | 1.499,1 | 1.820,9 | 2.297,5 | 3.314,8 | 3.638,6 | 3.168,1  | 3.196,1  | 4.397,1  |
| <b>Obveznosti</b>                          | 5.189,2 | 6.379,6 | 7.674,7 | 8.067,0 | 9.437,4 | 9.832,1  | 10.668,0 | 11.177,1 |
| Neposredne naložbe tujcev v Sloveniji      | 1.325,9 | 1.763,4 | 1.998,1 | 2.207,3 | 2.777,0 | 2.682,4  | 2.892,7  | 3.209,0  |
| Naložbe v vrednostne papirje               | 88,9    | 104,1   | 1.138,2 | 1.276,6 | 1.421,5 | 1.661,0  | 1.793,4  | 1.877,6  |
| Ostale naložbe                             | 3.774,4 | 4.512,2 | 4.538,4 | 4.583,0 | 5.238,9 | 5.488,7  | 5.981,9  | 6.090,5  |
| <b>Razčlenjen prikaz</b>                   |         |         |         |         |         |          |          |          |
| <b>Imetja</b>                              | 5.925,6 | 6.841,5 | 7.155,4 | 7.668,1 | 8.450,3 | 7.856,1  | 8.300,2  | 9.837,2  |
| <b>Neposredne naložbe v tujini</b>         | 354,0   | 489,9   | 459,5   | 459,4   | 636,2   | 626,5    | 767,6    | 949,5    |
| Lastniški kapital in reinvestirani dobički | 342,4   | 366,2   | 342,9   | 324,7   | 381,5   | 379,1    | 464,0    | 584,2    |
| Ostali kapital                             | 11,7    | 123,7   | 116,5   | 134,7   | 254,7   | 247,4    | 303,6    | 365,3    |
| Terjatve do povezanih podjetij             | 265,4   | 351,6   | 346,7   | 402,6   | 431,8   | 412,1    | 467,5    | 497,8    |
| Obveznosti do povezanih podjetij           | -253,7  | -227,8  | -230,1  | -267,9  | -177,1  | -164,7   | -163,9   | -132,5   |
| <b>Naložbe v vrednostne papirje</b>        | 62,1    | 106,4   | 93,9    | 55,8    | 39,7    | 130,4    | 175,4    | 251,1    |
| Lastniški vrednostni papirji               | 15,0    | 17,1    | 15,8    | 15,4    | 16,7    | 32,4     | 36,8     | 21,5     |
| Banke                                      | 4,0     | 6,2     | 6,4     | 6,0     | 7,2     | 6,2      | 5,3      | 4,3      |
| Ostali sektorji                            | 11,0    | 10,9    | 9,4     | 9,5     | 9,5     | 26,2     | 31,5     | 17,2     |
| Dolžniški vrednostni papirji               | 47,0    | 89,3    | 78,1    | 40,4    | 22,9    | 98,0     | 138,6    | 229,6    |
| Obveznice in zadolžnice                    | 47,0    | 89,3    | 78,1    | 40,4    | 22,9    | 98,0     | 138,6    | 229,6    |
| Banke                                      | 47,0    | 89,3    | 78,1    | 40,4    | 22,9    | 98,0     | 130,8    | 198,9    |
| Ostali sektorji                            | 0,0     | 0,0     | 0,0     | 0,0     | 0,0     | 0,0      | 7,8      | 30,7     |
| <b>Ostale naložbe</b>                      | 4.010,4 | 4.424,3 | 4.304,5 | 3.838,1 | 4.135,9 | 3.931,1  | 4.161,1  | 4.239,4  |
| Komerčni krediti                           | 1.669,2 | 1.809,7 | 1.737,9 | 1.880,0 | 2.104,9 | 2.002,0  | 2.037,0  | 1.816,2  |
| Ostali sektorji                            | 1.659,2 | 1.809,7 | 1.737,9 | 1.880,0 | 2.104,9 | 2.002,0  | 2.037,0  | 1.816,2  |
| Dolgoročni                                 | 183,3   | 179,5   | 168,7   | 155,4   | 180,1   | 199,4    | 193,1    | 154,1    |
| Kratkoročni                                | 1.475,9 | 1.630,2 | 1.569,2 | 1.724,6 | 1.924,8 | 1.802,6  | 1.844,0  | 1.662,1  |
| Posojila                                   | 28,2    | 43,4    | 45,8    | 104,8   | 138,3   | 145,3    | 179,1    | 174,2    |
| Banke                                      | 22,9    | 37,4    | 39,1    | 100,0   | 124,9   | 119,0    | 99,8     | 111,6    |
| Dolgoročna                                 | 14,9    | 23,7    | 26,5    | 57,1    | 87,0    | 74,0     | 74,1     | 88,6     |
| Kratkoročna                                | 8,0     | 13,7    | 12,6    | 42,9    | 37,9    | 45,0     | 25,7     | 23,0     |
| Ostali sektorji                            | 5,4     | 6,0     | 6,7     | 4,8     | 13,4    | 26,3     | 79,4     | 62,6     |
| Dolgoročna                                 | 4,0     | 4,6     | 3,5     | 3,4     | 5,5     | 21,4     | 71,9     | 56,5     |
| Kratkoročna                                | 1,4     | 1,5     | 3,2     | 1,4     | 7,9     | 4,9      | 7,5      | 6,1      |
| Gotovina in vloge                          | 1.800,3 | 2.090,5 | 2.247,1 | 1.537,5 | 1.563,7 | 1.465,9  | 1.625,6  | 1.910,3  |
| Banke                                      | 1.276,9 | 1.561,4 | 1.786,7 | 1.022,5 | 1.103,1 | 957,2    | 1.155,5  | 1.379,1  |
| Ostali sektorji                            | 523,4   | 529,1   | 460,4   | 514,9   | 460,5   | 508,7    | 470,0    | 531,2    |
| Ostale terjatve                            | 512,6   | 480,6   | 273,8   | 315,8   | 329,1   | 317,9    | 319,4    | 338,7    |
| Banka Slovenije                            | 103,3   | 170,1   | 33,3    | 40,7    | 46,3    | 51,8     | 57,9     | 76,0     |
| Dolgoročne                                 | 0,0     | 0,0     | 0,0     | 0,0     | 0,0     | 0,0      | 0,1      | 12,6     |
| Kratkoročne                                | 103,3   | 170,1   | 33,3    | 40,7    | 46,3    | 51,8     | 57,8     | 63,5     |
| Vladni sektor                              | ...     | ...     | ...     | ...     | ...     | ...      | ...      | ...      |
| Banke                                      | 409,3   | 310,5   | 240,5   | 275,1   | 282,8   | 266,1    | 261,4    | 262,6    |
| Dolgoročne                                 | 0,0     | 0,0     | 1,2     | 2,0     | 1,0     | 0,0      | 0,0      | 0,7      |
| Kratkoročne                                | 409,3   | 310,5   | 239,3   | 273,2   | 281,7   | 266,1    | 261,4    | 262,0    |
| <b>Mednarodne rezerve</b>                  | 1.499,1 | 1.820,9 | 2.297,5 | 3.314,8 | 3.638,6 | 3.168,1  | 3.196,1  | 4.397,1  |
| Monetarno zlato                            | 0,1     | 0,1     | 0,1     | 0,1     | 0,1     | 0,1      | 0,1      | 67,2     |
| Posebne pravice črpanja                    | 0,1     | 0,1     | 0,1     | 0,1     | 0,2     | 1,6      | 3,7      | 5,0      |
| Rezervna tranša pri MDS                    | 18,8    | 19,1    | 18,5    | 17,4    | 65,4    | 107,6    | 82,3     | 80,6     |
| Devizne rezerve                            | 1.480,1 | 1.801,6 | 2.278,7 | 3.297,2 | 3.572,9 | 3.058,8  | 3.110,0  | 4.244,3  |
| Gotovina in vloge                          | 1.388,7 | 1.593,0 | 1.891,8 | 2.191,1 | 1.576,2 | 869,4    | 986,4    | 1.899,8  |
| Vrednostni papirji                         | 91,4    | 208,5   | 386,9   | 1.106,1 | 1.996,6 | 2.189,4  | 2.123,5  | 2.344,5  |
| Obveznice in zadolžnice                    | 0,0     | 0,0     | 0,0     | 0,0     | 0,0     | 0,0      | 0,0      | 0,0      |

## 3.12.2. Prikaz stanja mednarodnih naložb - obveznosti

| Mio USD                                      | 1994    | 1995    | 1996    | 1997    | 1998    | 1999    | 2000     | 2001     |
|--|---------|---------|---------|---------|---------|---------|----------|----------|
| <b>Obveznosti</b>                            | 5.189,2 | 6.379,6 | 7.674,7 | 8.067,0 | 9.437,4 | 9.832,1 | 10.668,0 | 11.177,1 |
| <b>Neposredne naložbe tujcev v Sloveniji</b> | 1.325,9 | 1.763,4 | 1.998,1 | 2.207,3 | 2.777,0 | 2.682,4 | 2.892,7  | 3.209,0  |
| Lastniški kapital in reinvestirani dobički   | 966,5   | 1.203,5 | 1.274,9 | 1.559,4 | 2.016,2 | 1.910,1 | 1.969,1  | 2.185,6  |
| Ostali kapital                               | 359,4   | 559,8   | 723,1   | 647,9   | 760,8   | 772,4   | 923,6    | 1.023,4  |
| Terjatve do povezanih podjetij               | -116,2  | -137,6  | -174,7  | -186,9  | -110,9  | -111,1  | -133,2   | -201,8   |
| Obveznosti do povezanih podjetij             | 475,7   | 697,4   | 897,9   | 834,9   | 871,7   | 883,5   | 1.056,8  | 1.225,2  |
| <b>Naložbe v vrednostne papirje</b>          | 88,9    | 104,1   | 1.138,2 | 1.276,6 | 1.421,5 | 1.661,0 | 1.793,4  | 1.877,6  |
| Lastniški vrednostni papirji                 | 45,9    | 62,7    | 133,8   | 156,7   | 139,4   | 163,0   | 167,8    | 167,9    |
| Banke  | 17,9    | 27,5    | 30,2    | 15,6    | 18,0    | 14,0    | 24,5     | 10,5     |
| Ostali sektorji                              | 28,0    | 35,2    | 103,6   | 141,1   | 121,5   | 149,0   | 143,3    | 157,5    |
| Dolžniški vrednostni papirji                 | 43,0    | 41,4    | 1.004,4 | 1.119,9 | 1.282,1 | 1.497,9 | 1.625,6  | 1.709,7  |
| Obveznice in zadolžnice                      | 43,0    | 41,4    | 1.004,4 | 1.119,9 | 1.282,1 | 1.497,9 | 1.625,6  | 1.709,7  |
| Vladni sektor                                | 0,0     | 0,0     | 944,2   | 1.062,8 | 1.218,4 | 1.434,7 | 1.570,2  | 1.686,9  |
| Banke  | 0,0     | 17,0    | 25,3    | 22,0    | 23,5    | 20,2    | 18,7     | 0,1      |
| Ostali sektorji                              | 43,0    | 24,4    | 35,0    | 35,1    | 40,2    | 43,1    | 36,6     | 22,6     |
| <b>Ostale naložbe</b>                        | 3.774,4 | 4.512,2 | 4.538,4 | 4.583,0 | 5.238,9 | 5.488,7 | 5.981,9  | 6.090,5  |
| Komerencialni krediti                        | 1.543,8 | 1.738,0 | 1.585,7 | 1.681,8 | 1.814,9 | 1.765,4 | 1.787,0  | 1.559,5  |
| Vladni sektor                                | 7,3     | 6,9     | 5,4     | 1,8     | 0,9     | 0,4     | 0,1      | 0,0      |
| Dolgoročni                                   | 7,3     | 6,9     | 5,4     | 1,8     | 0,9     | 0,4     | 0,1      | 0,0      |
| Ostali sektorji                              | 1.536,5 | 1.731,1 | 1.580,2 | 1.680,0 | 1.814,0 | 1.765,0 | 1.787,0  | 1.559,5  |
| Dolgoročni                                   | 78,4    | 78,1    | 95,7    | 95,7    | 135,2   | 101,6   | 80,8     | 68,8     |
| Kratkoročni                                  | 1.458,1 | 1.653,0 | 1.484,5 | 1.584,4 | 1.678,8 | 1.663,3 | 1.706,1  | 1.490,6  |
| Posojila                                     | 1.887,3 | 2.382,7 | 2.441,9 | 2.452,1 | 2.918,3 | 3.221,9 | 3.748,8  | 3.964,1  |
| Banka Slovenije                              | 7,2     | 4,0     | 1,3     | 0,0     | 0,0     | 0,0     | 0,0      | 0,0      |
| Črpanje posojil pri MDS                      | 7,2     | 4,0     | 1,3     | 0,0     | 0,0     | 0,0     | 0,0      | 0,0      |
| Vladni sektor                                | 570,2   | 780,0   | 728,5   | 685,0   | 822,5   | 701,7   | 752,8    | 706,1    |
| Dolgoročna                                   | 570,2   | 780,0   | 728,5   | 685,0   | 822,5   | 701,7   | 752,8    | 706,1    |
| Kratkoročna                                  | 0,0     | 0,0     | 0,0     | 0,0     | 0,0     | 0,0     | 0,0      | 0,0      |
| Banke  | 324,2   | 388,5   | 611,6   | 566,6   | 537,1   | 690,9   | 858,3    | 988,4    |
| Dolgoročna                                   | 322,7   | 385,1   | 611,6   | 566,6   | 536,6   | 683,6   | 856,4    | 987,5    |
| Kratkoročna                                  | 1,5     | 3,4     | 0,0     | 0,0     | 0,5     | 7,3     | 1,9      | 0,9      |
| Ostali sektorji                              | 985,7   | 1.210,3 | 1.100,5 | 1.200,5 | 1.558,7 | 1.829,4 | 2.137,7  | 2.269,7  |
| Dolgoročna                                   | 935,7   | 1.201,9 | 1.085,6 | 1.122,6 | 1.491,5 | 1.757,4 | 2.095,8  | 2.237,1  |
| Kratkoročna                                  | 50,0    | 8,3     | 14,9    | 78,0    | 67,2    | 72,0    | 41,8     | 32,6     |
| Gotovina in vloge                            | 171,7   | 219,1   | 363,7   | 345,0   | 407,7   | 364,9   | 373,3    | 492,2    |
| Banka Slovenije                              | 0,1     | 0,1     | 0,3     | 0,2     | 0,4     | 0,3     | 0,0      | 0,0      |
| Banke  | 171,6   | 218,9   | 363,5   | 344,8   | 407,3   | 364,6   | 373,3    | 492,2    |
| Ostale obveznosti                            | 171,6   | 172,4   | 147,1   | 104,1   | 98,0    | 136,5   | 72,8     | 74,7     |
| Banke  | 65,6    | 78,7    | 70,9    | 69,3    | 73,3    | 122,9   | 66,7     | 69,7     |
| Dolgoročne                                   | 65,5    | 78,1    | 70,4    | 69,0    | 72,7    | 68,8    | 66,3     | 64,8     |
| Kratkoročne                                  | 0,1     | 0,6     | 0,4     | 0,4     | 0,6     | 54,1    | 0,4      | 5,0      |
| Ostali sektorji                              | 106,0   | 93,7    | 76,3    | 34,8    | 24,7    | 13,6    | 6,1      | 5,0      |
| Dolgoročne                                   | 106,0   | 93,7    | 76,3    | 34,8    | 24,7    | 13,6    | 6,1      | 5,0      |

## 4.1. Formiranje in poraba bruto domačega proizvoda

|  | 1998                          | 1999             | 2000             | 2001             | 1998                     | 1999       | 2000       | 2001       |
|--|-------------------------------|------------------|------------------|------------------|--------------------------|------------|------------|------------|
|  | Milijon tolarjev, tekoče cene |                  |                  |                  | Realne stopnje rasti v % |            |            |            |
| <b>Bruto domači proizvod po dejavnostih</b>          |                               |                  |                  |                  |                          |            |            |            |
| A,B Kmetijstvo in gozdarstvo, lov, ribištvo          | 116.734                       | 115.072          | 115.635          | 124.621          | 3,1                      | -2,1       | -1,0       | -2,1       |
| C Rudarstvo  | 36.023                        | 36.825           | 36.763           | 36.393           | 0,1                      | 1,0        | -1,4       | -7,1       |
| D Predelovalne dejavnosti                            | 782.651                       | 859.603          | 970.014          | 1.082.244        | 4,6                      | 3,1        | 8,6        | 4,4        |
| E Oskrba z električno energijo, plinom in vodo       | 96.503                        | 98.108           | 112.768          | 134.556          | 0,9                      | -0,8       | 2,9        | 6,1        |
| F Gradbeništvo                                       | 159.312                       | 195.879          | 214.935          | 236.420          | 4,6                      | 15,8       | 2,8        | -3,5       |
| G Trgovina, popravila motornih vozil                 | 326.778                       | 365.101          | 403.227          | 460.079          | 2,8                      | 6,3        | 2,5        | 2,0        |
| H Gostinstvo   | 84.124                        | 94.979           | 111.721          | 131.266          | 0,9                      | 3,1        | 9,8        | 5,0        |
| I Promet, skladiščenje in zveze                      | 233.079                       | 259.090          | 282.646          | 313.330          | 5,2                      | 3,2        | 4,7        | 4,5        |
| J Finančno posredništvo                              | 119.023                       | 134.177          | 156.326          | 176.644          | 4,5                      | 3,3        | 5,9        | 5,1        |
| K Nepremičnine, najem in poslovne storitve           | 334.244                       | 380.744          | 421.884          | 489.887          | 2,4                      | 4,7        | 3,0        | 3,4        |
| L Dejavnost javne uprave in obrambe                  | 161.704                       | 178.540          | 203.034          | 236.766          | 5,0                      | 5,4        | 5,7        | 5,2        |
| M Izobraževanje                                      | 157.735                       | 177.098          | 205.041          | 240.022          | 3,1                      | 3,4        | 3,7        | 2,5        |
| N Zdravstvo in socialno varstvo                      | 148.882                       | 169.420          | 195.243          | 227.855          | 1,7                      | 6,4        | 4,2        | 3,7        |
| O Druge javne, skupne in osebne storitve             | 100.449                       | 115.126          | 133.145          | 153.066          | 5,8                      | 5,6        | 4,5        | 3,8        |
| Inputirane bančne storitve (FISIM)                   | -66.343                       | -69.351          | -77.324          | -79.058          | 4,3                      | -1,5       | 1,9        | 2,6        |
| Kmetijstvo (A+B)                                     | 116.734                       | 115.072          | 115.635          | 124.621          | 3,1                      | -2,1       | -1,0       | -2,1       |
| Industrija (C+D+E)                                   | 915.177                       | 994.536          | 1.119.545        | 1.253.193        | 4,1                      | 2,7        | 7,8        | 4,1        |
| Gradbeništvo (F)                                     | 159.312                       | 195.879          | 214.935          | 236.420          | 4,6                      | 15,8       | 2,8        | -3,5       |
| Storitve (G do O)                                    | 1.666.018                     | 1.874.274        | 2.112.267        | 2.428.916        | 3,4                      | 4,8        | 4,2        | 3,6        |
| Skupaj dodana vrednost v osnovnih cenah              | 2.790.898                     | 3.110.409        | 3.485.059        | 3.964.092        | 3,7                      | 4,6        | 5,1        | 3,1        |
| Korekcijske postavke                                 | 462.853                       | 537.992          | 550.460          | 602.099          | 4,5                      | 8,6        | 1,9        | 2,0        |
| <b>Bruto domači proizvod</b>                         | <b>3.253.751</b>              | <b>3.648.401</b> | <b>4.035.518</b> | <b>4.566.191</b> | <b>3,8</b>               | <b>5,2</b> | <b>4,6</b> | <b>3,0</b> |
| <b>Stroškovna struktura bruto domačega proizvoda</b> |                               |                  |                  |                  | deleži v %               |            |            |            |
| Skupaj   | 3.253.751                     | 3.648.401        | 4.035.518        | 4.566.191        | 100,0                    | 100,0      | 100,0      | ...        |
| 1. Davki na proizvodnjo in na uvoz                   | 572.126                       | 668.115          | 697.701          | 773.377          | 17,6                     | 18,3       | 17,3       | 16,9       |
| 2. Manj: subvencije                                  | 71.771                        | 79.200           | 77.108           | 81.853           | 2,2                      | 2,2        | 1,9        | 1,8        |
| 3. Sredstva za zaposlene                             | 1.700.323                     | 1.889.714        | 2.122.115        | 2.405.581        | 52,3                     | 51,8       | 52,6       | 52,7       |
| - plače in prejemki                                  | 1.482.608                     | 1.646.253        | 1.847.245        | 2.091.871        | 45,6                     | 45,1       | 45,8       | 45,8       |
| - delodajalčevi socialni prispevki                   | 217.716                       | 243.462          | 274.869          | 313.710          | 6,7                      | 6,7        | 6,8        | 6,9        |
| 4. Bruto poslovni presežek                           | 717.938                       | 810.600          | 905.932          | ...              | 22,1                     | 22,2       | 22,4       | ...        |
| - poraba stalnega kapitala                           | 521.930                       | 571.139          | 637.742          | ...              | 16,0                     | 15,7       | 15,8       | ...        |
| - neto poslovni presežek                             | 196.008                       | 239.461          | 268.190          | ...              | 6,0                      | 6,6        | 6,6        | ...        |
| 5. Bruto raznovrstni dohodek                         | 335.135                       | 359.172          | 386.878          | ...              | 10,3                     | 9,8        | 9,6        | ...        |
| - poraba stalnega kapitala                           | 59.059                        | 63.005           | 68.351           | ...              | 1,8                      | 1,7        | 1,7        | ...        |
| - neto raznovrstni dohodek                           | 276.076                       | 296.167          | 318.527          | ...              | 8,5                      | 8,1        | 7,9        | ...        |
| <b>Izdatkovna struktura bruto domačega proizvoda</b> |                               |                  |                  |                  | Realne stopnje rasti v % |            |            |            |
| Skupaj (3+4)   | 3.253.751                     | 3.648.401        | 4.035.518        | 4.566.191        | 3,8                      | 5,2        | 4,6        | 3,0        |
| 1. Izvoz proizvodov in storitev                      | 1.842.906                     | 1.916.217        | 2.386.009        | 2.743.370        | 6,7                      | 1,7        | 12,7       | 6,2        |
| 2. Uvoz proizvodov in storitev                       | 1.892.614                     | 2.077.530        | 2.529.423        | 2.760.711        | 10,4                     | 8,2        | 6,1        | 2,1        |
| 3. Saldo (izvoz-uvoz)                                | -49.708                       | -161.313         | -143.414         | -17.341          | -                        | -          | -          | -          |
| 4. Skupna domača potrošnja (5+6)                     | 3.303.459                     | 3.809.714        | 4.178.932        | 4.583.532        | 6,0                      | 9,1        | 1,1        | 0,5        |
| 5. Končna potrošnja                                  | 2.470.719                     | 2.772.403        | 3.057.282        | 3.421.452        | 3,9                      | 5,6        | 1,4        | 2,1        |
| - gospodinjstva                                      | 1.780.915                     | 2.000.581        | 2.179.351        | 2.405.631        | 3,3                      | 6,1        | 0,8        | 1,7        |
| - izdatki zasebnih neprofitnih institucij            | 30.815                        | 33.434           | 36.823           | 41.774           | 0,9                      | 1,0        | 1,9        | 3,9        |
| - državna potrošnja                                  | 658.989                       | 738.388          | 841.108          | 974.047          | 5,8                      | 4,6        | 3,1        | 3,2        |
| 6. Bruto investicije                                 | 832.740                       | 1.037.311        | 1.121.650        | 1.162.080        | 12,4                     | 18,9       | 0,5        | -3,7       |
| - bruto investicije v osnovna sredstva               | 800.629                       | 999.183          | 1.076.840        | 1.138.673        | 11,3                     | 19,1       | 0,2        | -1,9       |
| - spremembe zalog                                    | 32.111                        | 38.128           | 44.810           | 23.407           | -                        | -          | -          | -          |
| * Poraba stalnega kapitala                           | 580.989                       | 634.144          | 706.093          | 789.655          | ...                      | ...        | ...        | ...        |
| * Neto investicije v osnovna sredstva                | 219.640                       | 365.039          | 370.747          | 349.018          | ...                      | ...        | ...        | ...        |
| BDP po tekočih cenah, v milijon USD                  | 19.585                        | 20.071           | 18.122           | 18.810           |                          |            |            |            |
| BDP na prebivalca, v USD                             | 9.878                         | 10.109           | 9.105            | 9.451            |                          |            |            |            |

Vir: Statistični urad RS.

## 4.2. Četrletni realni bruto domači proizvod

| Stolpec<br>Koda | Dodana vrednost v izbranih dejavnostih |                        |                       |                        |                       |                        |                       |                        |                       |                        | Bruto domači proizvod |                        |
|-----------------|--|------------------------|-----------------------|------------------------|-----------------------|------------------------|-----------------------|------------------------|-----------------------|------------------------|-----------------------|------------------------|
|                 | Kmetijstvo                             |                        | Predel. dejavnosti    |                        | Gradbeništvo          |                        | Trgovina              |                        | Promet                |                        | mio SIT,<br>cene 1995 | letne st.<br>rasti v % |
|                 | mio SIT,<br>cene 1995                  | letne st.<br>rasti v % | mio SIT,<br>cene 1995 | letne st.<br>rasti v % | mio SIT,<br>cene 1995 | letne st.<br>rasti v % | mio SIT,<br>cene 1995 | letne st.<br>rasti v % | mio SIT,<br>cene 1995 | letne st.<br>rasti v % |                       |                        |
| 1               | 2                                      | 3                      | 4                     | 5                      | 6                     | 7                      | 8                     | 9                      | 10                    | 11                     | 12                    |                        |
| 1992            | 86.250                                 | -6,7                   | 506.557               | -13,6                  | 96.072                | -5,6                   | 191.169               | -3,9                   | 134.129               | -5,5                   | 1.969.879             | -5,5                   |
| 1993            | 82.623                                 | -4,2                   | 496.286               | -2,0                   | 88.110                | -8,3                   | 207.972               | 8,8                    | 132.123               | -1,5                   | 2.025.891             | 2,8                    |
| 1994            | 86.122                                 | 4,2                    | 532.634               | 7,3                    | 88.465                | 0,4                    | 217.619               | 4,6                    | 140.465               | 6,3                    | 2.133.817             | 5,3                    |
| 1995            | 87.458                                 | 1,6                    | 545.729               | 2,5                    | 96.588                | 9,2                    | 232.286               | 6,7                    | 148.747               | 5,9                    | 2.221.459             | 4,1                    |
| 1996            | 88.379                                 | 1,1                    | 554.260               | 1,6                    | 109.382               | 13,2                   | 239.175               | 3,0                    | 152.612               | 2,6                    | 2.299.900             | 3,5                    |
| 1997            | 85.792                                 | -2,9                   | 590.671               | 6,6                    | 117.792               | 7,7                    | 245.870               | 2,8                    | 159.052               | 4,2                    | 2.404.764             | 4,6                    |
| 1998            | 88.439                                 | 3,1                    | 618.131               | 4,6                    | 123.199               | 4,6                    | 252.793               | 2,8                    | 167.272               | 5,2                    | 2.495.956             | 3,8                    |
| 1999            | 86.610                                 | -2,1                   | 637.279               | 3,1                    | 142.637               | 15,8                   | 268.802               | 6,3                    | 172.604               | 3,2                    | 2.625.942             | 5,2                    |
| 2000            | 85.718                                 | -1,0                   | 692.199               | 8,6                    | 146.663               | 2,8                    | 275.444               | 2,5                    | 180.708               | 4,7                    | 2.747.021             | 4,6                    |
| 2001            | 83.949                                 | -2,1                   | 722.325               | 4,4                    | 141.498               | -3,5                   | 280.974               | 2,0                    | 188.870               | 4,5                    | 2.828.409             | 3,0                    |
| 1998 II         | 21.202                                 | 3,8                    | 157.446               | 3,9                    | 28.785                | 2,2                    | 62.536                | -0,6                   | 41.515                | 1,9                    | 622.759               | 2,5                    |
| 1998 III        | 23.070                                 | 3,3                    | 154.354               | 5,0                    | 31.697                | 0,2                    | 62.912                | 3,9                    | 39.373                | 2,6                    | 626.454               | 3,3                    |
| 1998 IV         | 22.270                                 | 2,3                    | 157.209               | 1,4                    | 36.600                | 7,9                    | 67.305                | 4,4                    | 44.669                | 8,2                    | 643.028               | 3,5                    |
| 1999 I          | 21.806                                 | -0,4                   | 152.918               | 2,5                    | 28.191                | 7,9                    | 62.145                | 3,5                    | 41.685                | -0,1                   | 621.061               | 2,9                    |
| 1999 II         | 20.655                                 | -2,6                   | 160.062               | 1,7                    | 36.831                | 28,0                   | 73.340                | 17,3                   | 43.084                | 3,8                    | 671.548               | 7,8                    |
| 1999 III        | 22.449                                 | -2,7                   | 159.300               | 3,2                    | 37.283                | 17,6                   | 63.393                | 0,8                    | 41.584                | 5,6                    | 654.939               | 4,5                    |
| 1999 IV         | 21.700                                 | -2,6                   | 164.998               | 5,0                    | 40.333                | 10,2                   | 69.924                | 3,9                    | 46.251                | 3,5                    | 678.394               | 5,5                    |
| 2000 I          | 21.177                                 | -2,9                   | 167.144               | 9,3                    | 29.724                | 5,4                    | 66.310                | 6,7                    | 44.226                | 6,1                    | 659.812               | 6,2                    |
| 2000 II         | 20.446                                 | -1,0                   | 176.763               | 10,4                   | 37.717                | 2,4                    | 70.592                | -3,7                   | 44.378                | 3,0                    | 694.283               | 3,4                    |
| 2000 III        | 22.343                                 | -0,5                   | 172.075               | 8,0                    | 38.850                | 4,2                    | 67.523                | 6,5                    | 44.605                | 7,3                    | 691.116               | 5,5                    |
| 2000 IV         | 21.752                                 | 0,2                    | 176.218               | 6,8                    | 40.372                | 0,1                    | 71.020                | 1,6                    | 47.498                | 2,7                    | 701.811               | 3,5                    |
| 2001 I          | 20.750                                 | -2,0                   | 177.987               | 6,5                    | 29.079                | -2,2                   | 67.763                | 2,2                    | 45.574                | 3,0                    | 680.716               | 3,2                    |
| 2001 II         | 19.994                                 | -2,2                   | 182.956               | 3,5                    | 35.438                | -6,0                   | 72.034                | 2,0                    | 46.984                | 5,9                    | 713.707               | 2,8                    |
| 2001 III        | 21.881                                 | -2,1                   | 180.713               | 5,0                    | 37.882                | -2,5                   | 68.529                | 1,5                    | 47.202                | 5,8                    | 713.869               | 3,3                    |
| 2001 IV         | 21.324                                 | -2,0                   | 180.670               | 2,5                    | 39.099                | -3,2                   | 72.647                | 2,3                    | 49.110                | 3,4                    | 720.117               | 2,6                    |
| 2002 I          | 20.758                                 | 0,0                    | 180.815               | 1,6                    | 29.006                | -0,3                   | 68.878                | 1,6                    | 46.035                | 1,0                    | 695.960               | 2,2                    |
| 2002 II         | 19.963                                 | -0,2                   | 189.772               | 3,7                    | 36.446                | 2,8                    | 73.469                | 2,0                    | 48.596                | 3,4                    | 736.592               | 3,2                    |

Vir: Statistični urad RS, preračuni in ocene v BS.

## 4.3. Industrija

| Stolpec<br>Koda | Industrijska proizvodnja |                        |           |                        |                    |                        |                    |                        |
|-----------------|--------------------------|------------------------|-----------|------------------------|--------------------|------------------------|--------------------|------------------------|
|                 | Skupaj                   |                        | Rudarstvo |                        | Predel. dejavnosti |                        | Oskrba z elektriko |                        |
|                 | 1992=100                 | letne st.<br>rasti v % | 1992=100  | letne st.<br>rasti v % | 1992=100           | letne st.<br>rasti v % | 1992=100           | letne st.<br>rasti v % |
| 1               | 2                        | 3                      | 4         | 5                      | 6                  | 7                      | 8                  |                        |
| 1992            | 100,0                    | -13,2                  | 100,0     | 0,1                    | 100,0              | -13,4                  | 100,0              | -5,1                   |
| 1993            | 97,3                     | -2,8                   | 89,7      | -10,3                  | 97,6               | -2,5                   | 96,4               | -3,6                   |
| 1994            | 103,5                    | 6,4                    | 85,1      | -5,1                   | 104,1              | 6,7                    | 104,0              | 7,8                    |
| 1995            | 105,5                    | 2,0                    | 85,9      | 0,9                    | 107,1              | 2,8                    | 103,7              | -0,3                   |
| 1996            | 106,6                    | 1,0                    | 86,2      | 0,4                    | 108,0              | 0,9                    | 104,5              | 0,8                    |
| 1997            | 107,6                    | 1,0                    | 87,8      | 1,8                    | 108,2              | 0,2                    | 113,1              | 8,2                    |
| 1998            | 111,7                    | 3,7                    | 87,4      | -0,3                   | 112,5              | 3,9                    | 116,9              | 3,3                    |
| 1999            | 111,1                    | -0,5                   | 83,9      | -4,0                   | 112,5              | 0,0                    | 112,1              | -4,1                   |
| 2000            | 118,0                    | 6,2                    | 81,6      | -2,7                   | 120,4              | 7,0                    | 113,9              | 1,6                    |
| 2001            | 121,4                    | 2,9                    | 75,2      | -7,9                   | 123,8              | 2,8                    | 124,5              | 9,3                    |
| 2001 jul.       | 124,5                    | 6,4                    | 70,1      | -13,3                  | 129,5              | 7,6                    | 102,6              | 1,7                    |
| 2001 avg.       | 105,5                    | 2,9                    | 70,6      | -15,2                  | 107,7              | 3,6                    | 101,0              | 5,4                    |
| 2001 sep.       | 123,7                    | -1,1                   | 100,9     | 8,9                    | 126,4              | -1,4                   | 106,9              | -2,4                   |
| 2001 okt.       | 134,6                    | 7,2                    | 78,7      | -17,7                  | 138,1              | 7,5                    | 131,6              | 17,8                   |
| 2001 nov.       | 129,4                    | 0,1                    | 72,9      | -14,4                  | 131,1              | -1,3                   | 146,1              | 24,8                   |
| 2001 dec.       | 108,0                    | 0,2                    | 67,5      | 20,0                   | 104,9              | -3,4                   | 169,5              | 26,8                   |
| 2002 jan.       | 120,0                    | 3,9                    | 87,0      | 37,9                   | 117,7              | 0,5                    | 165,1              | 27,0                   |
| 2002 feb.       | 118,3                    | 3,2                    | 87,1      | 34,7                   | 119,1              | 2,5                    | 128,5              | -1,1                   |
| 2002 mar.       | 130,2                    | -1,5                   | 87,8      | -9,8                   | 131,5              | -1,4                   | 141,9              | 2,1                    |
| 2002 apr.       | 130,5                    | 9,6                    | 76,2      | 6,5                    | 133,3              | 10,2                   | 133,8              | 4,8                    |
| 2002 maj        | 126,4                    | 0,1                    | 81,8      | 25,0                   | 129,8              | -1,3                   | 115,7              | 9,2                    |
| 2002 jun.       | 121,7                    | -1,9                   | 80,1      | 0,9                    | 123,3              | -4,0                   | 129,7              | 25,1                   |
| 2002 jul.       | 130,2                    | 4,6                    | 81,6      | 16,6                   | 134,2              | 3,5                    | 116,8              | 13,8                   |
| 2002 avg.       | 105,5                    | 0,1                    | 58,3      | -17,4                  | 109,2              | 1,2                    | 96,1               | -4,8                   |
| 2002 sep.       | 132,1                    | 6,8                    | 100,9     | 0,0                    | 134,7              | 6,5                    | 121,6              | 13,8                   |
| 2002 okt.       | 136,6                    | 1,5                    | 90,3      | 14,7                   | 139,0              | 0,7                    | 138,5              | 5,2                    |

Vir: Statistični urad RS, ocene v BS.

## 4.4. Turizem

| Tisoč           | Nočitve gostov |              |           | Cestni mejni prehodi potnikov |              |           |                                 |              |           | Slovenske nočitve na Hrvaškem |
|-----------------|----------------|--------------|-----------|-------------------------------|--------------|-----------|---------------------------------|--------------|-----------|-------------------------------|
|                 | Skupaj         | Iz Slovenije | Iz tujine | Skupaj                        | Iz Slovenije | Iz tujine | Brez upoštevanja meje s Hrvaško |              |           |                               |
|                 |                |              |           |                               |              |           | Skupaj                          | Iz Slovenije | Iz tujine |                               |
| Stolpec<br>Koda | 1=2+3          | 2            | 3         | 4=5+6                         | 5            | 6         | 7=8+9                           | 8            | 9         | 10                            |
| 1992            | 5.088          | 3.083        | 2.015     | 71.968                        | 26.706       | 45.274    | 46.320                          | 17.565       | 28.755    | 2.088                         |
| 1993            | 5.385          | 3.372        | 2.013     | 82.642                        | 28.293       | 54.346    | 51.988                          | 18.585       | 33.402    | 1.495                         |
| 1994            | 5.866          | 3.385        | 2.481     | 93.522                        | 28.440       | 65.080    | 59.916                          | 20.480       | 39.433    | 2.065                         |
| 1995            | 5.883          | 3.448        | 2.435     | 90.751                        | 28.720       | 62.031    | 65.166                          | 22.446       | 42.721    | 2.060                         |
| 1996            | 5.832          | 3.282        | 2.551     | 98.712                        | 28.841       | 69.871    | 71.169                          | 22.214       | 48.955    | 2.795                         |
| 1997            | 6.385          | 3.306        | 3.079     | 101.571                       | 27.372       | 74.199    | 71.406                          | 20.916       | 50.490    | 3.736                         |
| 1998            | 6.279          | 3.221        | 3.058     | 89.867                        | 25.438       | 64.429    | 59.058                          | 18.454       | 40.603    | 4.036                         |
| 1999            | 6.057          | 3.315        | 2.741     | 84.279                        | 25.364       | 58.916    | 54.308                          | 18.101       | 36.207    | 4.235                         |
| 2000            | 6.716          | 3.313        | 3.403     | 89.503                        | 26.954       | 62.549    | 55.660                          | 18.464       | 37.196    | 4.969                         |
| 2001            | 7.130          | 3.317        | 3.813     | 87.374                        | 26.637       | 60.376    | 53.482                          | 17.873       | 35.609    | 5.119                         |
| 2001 avg.       | 1.240          | 563          | 677       | 10.666                        | 3.019        | 7.646     | 5.761                           | 1.699        | 4.062     | 1.835                         |
| 2001 sep.       | 659            | 253          | 406       | 7.895                         | 2.388        | 5.507     | 4.615                           | 1.540        | 3.076     | 338                           |
| 2001 okt.       | 485            | 206          | 279       | 6.927                         | 2.104        | 4.822     | 4.427                           | 1.473        | 2.954     | 39                            |
| 2001 nov.       | 365            | 183          | 182       | 5.852                         | 1.923        | 3.929     | 3.644                           | 1.352        | 2.293     | 11                            |
| 2001 dec.       | 373            | 201          | 172       | 5.800                         | 1.912        | 3.888     | 3.805                           | 1.400        | 2.405     | 17                            |
| 2002 jan.       | 402            | 192          | 210       | 5.211                         | 1.747        | 3.464     | 3.285                           | 1.236        | 2.049     | 7                             |
| 2002 feb.       | 423            | 260          | 163       | 5.106                         | 1.810        | 3.296     | 3.342                           | 1.340        | 2.003     | 12                            |
| 2002 mar.       | 453            | 210          | 243       | 6.309                         | 2.138        | 4.172     | 4.146                           | 1.588        | 2.558     | 21                            |
| 2002 apr.       | 459            | 186          | 273       | 6.601                         | 2.180        | 4.421     | 4.068                           | 1.535        | 2.533     | 116                           |
| 2002 maj        | 611            | 246          | 365       | 7.687                         | 2.470        | 5.217     | 4.818                           | 1.706        | 3.112     | 209                           |
| 2002 jun.       | 706            | 315          | 391       | 8.259                         | 2.551        | 5.708     | 5.053                           | 1.701        | 3.352     | 520                           |
| 2002 jul.       | 1.062          | 474          | 589       | 9.931                         | 2.908        | 7.023     | 5.990                           | 1.857        | 4.133     | 1.981                         |
| 2002 avg.       | 1.246          | 550          | 696       | 10.917                        | 3.060        | 7.857     | 5.888                           | 1.786        | 4.102     | 1.753                         |
| 2002 sep.       | 679            | 255          | 423       | 7.862                         | 2.387        | 5.475     | 4.676                           | 1.622        | 3.054     | 309                           |
| 2002 okt.       | 498            | 205          | 293       | 6.830                         | 2.275        | 4.555     | 4.404                           | 1.671        | 2.733     | 38                            |

Vir: Statistični urad RS, Državni zavod za statistiko R Hrvatske.

## 4.5. Zaposlenost in brezposelnost

| Stevilo         | Skupaj aktivno prebivalstvo         |                        |         |                       |        |        |         |         |         | Stopnja brezposelnosti v %     |        |
|-----------------|-------------------------------------|------------------------|---------|-----------------------|--------|--------|---------|---------|---------|--------------------------------|--------|
|                 | Skupaj delovno aktivno prebivalstvo |                        |         |                       |        |        |         |         | Skupaj  |                                |        |
|                 | Zaposlene osebe                     |                        |         | Samozaposlene osebe   |        |        | Skupaj  | Skupaj  |         | Registrirane brezposelne osebe | Skupaj |
|                 | V podjetjih in drugih organizacijah | Pri samozaposl. osebah | Skupaj  | Podjetniki in poklici | Kmetje | Skupaj |         |         | Skupaj  |                                |        |
| Stolpec<br>Koda | 1                                   | 2                      | 3=1+2   | 4                     | 5      | 6=4+5  | 7=3+6   | 8       | 9=7+8   | 10                             | 11     |
| 1992            | 669.466                             | 32.615                 | 702.080 | 42.569                | 39.408 | 81.977 | 784.057 | 102.596 | 886.654 | 11,6                           | 8,3    |
| 1993            | 634.522                             | 36.328                 | 670.850 | 45.613                | 39.408 | 85.021 | 755.871 | 129.087 | 884.958 | 14,6                           | 9,1    |
| 1994            | 615.767                             | 42.721                 | 658.488 | 48.340                | 39.408 | 87.748 | 746.236 | 127.056 | 873.292 | 14,5                           | 9,0    |
| 1995            | 607.289                             | 48.039                 | 655.328 | 50.502                | 39.408 | 89.910 | 745.237 | 121.483 | 866.721 | 14,0                           | 7,4    |
| 1996            | 597.328                             | 53.100                 | 650.428 | 52.375                | 39.408 | 91.783 | 742.211 | 119.799 | 862.009 | 13,9                           | 7,3    |
| 1997            | 593.086                             | 58.140                 | 651.226 | 52.505                | 39.700 | 92.205 | 743.431 | 125.189 | 868.619 | 14,4                           | 7,4    |
| 1998            | 591.653                             | 60.828                 | 652.481 | 51.675                | 41.013 | 92.688 | 745.169 | 126.080 | 871.249 | 14,5                           | 7,9    |
| 1999            | 606.928                             | 64.043                 | 670.971 | 50.817                | 36.686 | 87.503 | 758.474 | 118.951 | 877.425 | 13,6                           | 7,6    |
| 2000            | 615.493                             | 67.549                 | 683.042 | 50.704                | 34.426 | 85.130 | 768.172 | 106.601 | 874.773 | 12,2                           | 7,0    |
| 2001            | 626.444                             | 68.373                 | 694.817 | 50.628                | 33.596 | 84.224 | 779.041 | 101.857 | 880.898 | 11,6                           | 6,4    |
| 2001 avg.       | 628.205                             | 68.858                 | 697.063 | 50.680                | 34.378 | 85.058 | 782.121 | 98.148  | 880.269 | 11,2                           | -      |
| 2001 sep.       | 632.215                             | 68.829                 | 701.044 | 50.791                | 34.378 | 85.169 | 786.213 | 99.834  | 886.047 | 11,3                           | 5,9    |
| 2001 okt.       | 632.512                             | 68.920                 | 701.432 | 50.776                | 34.440 | 85.216 | 786.648 | 102.212 | 888.860 | 11,5                           | -      |
| 2001 nov.       | 631.584                             | 68.832                 | 700.416 | 50.738                | 34.440 | 85.178 | 785.594 | 103.219 | 888.813 | 11,6                           | -      |
| 2001 dec.       | 629.180                             | 67.770                 | 696.950 | 50.672                | 34.440 | 85.112 | 782.062 | 104.316 | 886.378 | 11,8                           | 7,1    |
| 2002 jan.       | 627.277                             | 66.425                 | 693.702 | 50.506                | 35.333 | 85.839 | 779.541 | 106.164 | 885.705 | 12,0                           | -      |
| 2002 feb.       | 628.866                             | 66.555                 | 695.421 | 50.531                | 35.333 | 85.864 | 781.285 | 104.966 | 886.251 | 11,8                           | -      |
| 2002 mar.       | 630.153                             | 66.856                 | 697.009 | 50.448                | 35.333 | 85.781 | 782.790 | 103.483 | 886.273 | 11,7                           | 6,9    |
| 2002 apr.       | 631.286                             | 66.934                 | 698.220 | 50.445                | 35.603 | 86.048 | 784.268 | 102.685 | 886.953 | 11,6                           | -      |
| 2002 maj        | 631.933                             | 67.270                 | 699.203 | 50.465                | 35.603 | 86.068 | 785.271 | 101.052 | 886.323 | 11,4                           | -      |
| 2002 jun.       | 632.337                             | 67.212                 | 699.549 | 50.441                | 35.603 | 86.044 | 785.593 | 100.073 | 885.666 | 11,3                           | 5,9    |
| 2002 jul.       | 630.809                             | 66.914                 | 697.723 | 50.435                | 35.766 | 86.201 | 783.924 | 101.690 | 885.614 | 11,5                           | -      |
| 2002 avg.       | 629.709                             | 66.709                 | 696.418 | 50.389                | 35.766 | 86.155 | 782.573 | 102.204 | 884.777 | 11,6                           | -      |
| 2002 sep.       | 631.471                             | 66.868                 | 698.339 | 50.406                | 35.766 | 86.172 | 784.511 | 103.450 | 887.961 | 11,7                           | 6,0    |

Vir: Statistični urad RS, ocene v BS.

## 4.6. Povprečne plače

| Stolpec<br>Koda | Bruto plače |                        |          |                        |                         |                        |          |                        | Neto plače |                        |          |                        |
|-----------------|-------------|------------------------|----------|------------------------|-------------------------|------------------------|----------|------------------------|------------|------------------------|----------|------------------------|
|                 | SIT         | Letne st.<br>rasti v % | Realno   |                        | Predelovalne dejavnosti |                        |          |                        | SIT        | Letne st.<br>rasti v % | Realno   |                        |
|                 |             |                        | 1992=100 | Letne st.<br>rasti v % | SIT                     | Letne st.<br>rasti v % | Realno   |                        |            |                        | 1992=100 | Letne st.<br>rasti v % |
|                 |             |                        |          |                        |                         |                        | 1992=100 | Letne st.<br>rasti v % |            |                        |          |                        |
| 1               | 2           | 3                      | 4        | 5                      | 6                       | 7                      | 8        | 9                      | 10         | 11                     | 12       |                        |
| 1992            | 51.044      | 203,4                  | 100,0    | -                      | 43.304                  | 194,0                  | 100,0    | -                      | 30.813     | 198,5                  | 100,0    | -                      |
| 1993            | 75.432      | 47,8                   | 113,3    | 13,3                   | 62.491                  | 44,3                   | 110,1    | 10,1                   | 46.826     | 52,0                   | 116,4    | 16,4                   |
| 1994            | 94.618      | 25,4                   | 117,3    | 3,6                    | 79.347                  | 27,0                   | 115,4    | 4,9                    | 60.089     | 28,3                   | 123,3    | 6,0                    |
| 1995            | 111.996     | 18,4                   | 122,4    | 4,4                    | 92.877                  | 17,1                   | 119,1    | 3,2                    | 71.279     | 18,6                   | 129,1    | 4,7                    |
| 1996            | 129.125     | 15,3                   | 128,5    | 4,9                    | 106.144                 | 14,3                   | 123,9    | 4,0                    | 81.830     | 14,8                   | 134,8    | 4,4                    |
| 1997            | 144.249     | 11,8                   | 132,5    | 3,2                    | 118.967                 | 12,1                   | 128,1    | 3,4                    | 91.198     | 11,5                   | 138,7    | 2,9                    |
| 1998            | 158.069     | 9,6                    | 134,5    | 1,6                    | 132.076                 | 11,0                   | 131,8    | 2,9                    | 99.906     | 9,6                    | 140,8    | 1,5                    |
| 1999            | 173.245     | 9,6                    | 138,8    | 3,3                    | 144.121                 | 9,1                    | 135,5    | 2,8                    | 109.279    | 9,4                    | 145,0    | 3,0                    |
| 2000            | 191.669     | 10,6                   | 141,0    | 1,6                    | 161.267                 | 11,9                   | 139,2    | 2,8                    | 120.689    | 10,4                   | 147,1    | 1,4                    |
| 2001            | 214.561     | 11,9                   | 145,6    | 3,3                    | 178.614                 | 10,8                   | 142,2    | 2,2                    | 134.856    | 11,7                   | 151,6    | 3,1                    |
| 2001 jun.       | 209.344     | 11,5                   | 141,6    | 1,7                    | 173.160                 | 9,9                    | 137,4    | 0,3                    | 131.486    | 11,4                   | 147,3    | 1,7                    |
| 2001 jul.       | 210.116     | 10,3                   | 141,8    | 1,3                    | 174.509                 | 9,1                    | 138,2    | 0,2                    | 132.290    | 10,1                   | 147,9    | 1,2                    |
| 2001 avg.       | 216.370     | 11,7                   | 146,1    | 2,9                    | 181.957                 | 11,3                   | 144,1    | 2,6                    | 135.731    | 11,5                   | 151,8    | 2,7                    |
| 2001 sep.       | 214.093     | 11,2                   | 143,4    | 3,1                    | 176.655                 | 9,2                    | 138,7    | 1,2                    | 134.563    | 10,9                   | 149,2    | 2,8                    |
| 2001 okt.       | 219.182     | 11,4                   | 146,1    | 3,3                    | 183.774                 | 10,3                   | 143,7    | 2,4                    | 137.799    | 11,3                   | 152,1    | 3,3                    |
| 2001 nov.       | 234.840     | 10,3                   | 155,8    | 3,0                    | 197.686                 | 9,5                    | 153,8    | 2,2                    | 146.355    | 10,3                   | 160,8    | 3,0                    |
| 2001 dec.       | 234.137     | 9,9                    | 155,2    | 2,7                    | 189.311                 | 7,0                    | 147,2    | -0,1                   | 146.273    | 9,6                    | 160,6    | 2,4                    |
| 2002 jan.       | 226.397     | 9,2                    | 147,7    | 0,8                    | 188.423                 | 8,0                    | 144,2    | -0,4                   | 143.274    | 9,3                    | 154,8    | 0,9                    |
| 2002 feb.       | 223.273     | 9,2                    | 144,4    | 1,0                    | 183.271                 | 7,2                    | 139,0    | -0,8                   | 141.321    | 9,0                    | 151,4    | 0,9                    |
| 2002 mar.       | 227.002     | 9,8                    | 145,8    | 2,0                    | 189.151                 | 9,2                    | 142,5    | 1,4                    | 142.894    | 9,6                    | 152,0    | 1,8                    |
| 2002 apr.       | 228.810     | 10,6                   | 145,0    | 2,0                    | 189.555                 | 10,4                   | 140,9    | 1,8                    | 143.355    | 10,2                   | 150,5    | 1,7                    |
| 2002 maj        | 231.072     | 9,8                    | 146,0    | 2,1                    | 193.068                 | 9,9                    | 143,0    | 2,2                    | 145.097    | 9,7                    | 151,8    | 2,1                    |
| 2002 jun.       | 229.169     | 9,5                    | 145,1    | 2,5                    | 188.370                 | 8,8                    | 139,9    | 1,9                    | 144.082    | 9,6                    | 151,1    | 2,6                    |
| 2002 jul.       | 232.050     | 10,4                   | 146,1    | 3,0                    | 195.064                 | 11,8                   | 144,0    | 4,2                    | 146.023    | 10,4                   | 152,2    | 2,9                    |
| 2002 avg.       | 236.147     | 9,1                    | 148,5    | 1,7                    | 195.808                 | 7,6                    | 144,4    | 0,3                    | 148.031    | 9,1                    | 154,2    | 1,6                    |
| 2002 sep.       | 236.231     | 10,3                   | 147,5    | 2,9                    | 196.528                 | 11,2                   | 143,9    | 3,7                    | 148.387    | 10,3                   | 153,4    | 2,8                    |

Vir: Statistični urad RS in preračuni v BS.

## 4.7. Evidentirani prejemki prebivalstva

| Stolpec<br>Koda | Neto plače |          |                        | Drugi prejemki iz delovnega razmerja |          |                        | Transfemi prejemki |          |                        | Skupaj    |          |                        |
|-----------------|------------|----------|------------------------|--------------------------------------|----------|------------------------|--------------------|----------|------------------------|-----------|----------|------------------------|
|                 | Mio SIT    | Realno   |                        | Mio SIT                              | Realno   |                        | Mio SIT            | Realno   |                        | Mio SIT   | Realno   |                        |
|                 |            | 1992=100 | Letne st.<br>rasti v % |                                      | 1992=100 | Letne st.<br>rasti v % |                    | 1992=100 | Letne st.<br>rasti v % |           | 1992=100 | Letne st.<br>rasti v % |
|                 |            |          |                        |                                      |          |                        |                    |          |                        |           |          |                        |
| 1               | 2          | 3        | 4                      | 5                                    | 6        | 7                      | 8                  | 9        | 10=1+4+7               | 11        | 12       |                        |
| 1992            | 238.780    | 100,0    | -                      | 89.856                               | 100,0    | -                      | 132.532            | 100,0    | -                      | 461.168   | 100,0    | -                      |
| 1993            | 359.259    | 116,1    | 16,1                   | 150.590                              | 130,3    | 30,3                   | 220.481            | 131,0    | 31,0                   | 730.330   | 123,1    | 23,1                   |
| 1994            | 445.487    | 118,9    | 2,4                    | 165.048                              | 118,0    | -9,4                   | 284.858            | 139,7    | 6,6                    | 895.394   | 124,6    | 1,3                    |
| 1995            | 529.684    | 124,7    | 4,9                    | 206.838                              | 130,6    | 10,6                   | 329.933            | 142,9    | 2,3                    | 1.066.455 | 131,0    | 5,1                    |
| 1996            | 594.907    | 127,5    | 2,2                    | 261.298                              | 150,0    | 14,9                   | 420.773            | 165,7    | 15,9                   | 1.276.978 | 142,7    | 8,9                    |
| 1997            | 654.872    | 129,6    | 1,6                    | 289.031                              | 153,2    | 2,1                    | 494.015            | 179,7    | 8,4                    | 1.437.917 | 148,4    | 4,0                    |
| 1998            | 720.371    | 132,1    | 2,0                    | 308.850                              | 151,8    | -0,9                   | 551.855            | 186,0    | 3,5                    | 1.581.075 | 151,2    | 1,9                    |
| 1999            | 790.867    | 136,6    | 3,4                    | 340.106                              | 157,6    | 3,8                    | 627.297            | 199,2    | 7,1                    | 1.758.269 | 158,4    | 4,8                    |
| 2000            | 883.905    | 140,2    | 2,6                    | 384.700                              | 163,7    | 3,9                    | 703.403            | 205,1    | 3,0                    | 1.972.007 | 163,1    | 3,0                    |
| 2001            | 1.000.885  | 146,4    | 4,4                    | 412.283                              | 161,7    | -1,2                   | 765.550            | 205,8    | 0,3                    | 2.178.717 | 166,2    | 1,9                    |
| 2001 jul.       | 82.242     | 143,6    | 1,0                    | 35.706                               | 167,2    | -3,1                   | 61.882             | 198,5    | -1,7                   | 179.830   | 163,8    | -0,8                   |
| 2001 avg.       | 82.173     | 143,4    | 3,6                    | 30.001                               | 140,5    | 2,9                    | 61.110             | 196,1    | -4,2                   | 173.284   | 157,8    | 0,6                    |
| 2001 sep.       | 85.716     | 148,4    | 6,6                    | 27.796                               | 129,1    | -2,6                   | 64.671             | 205,8    | 2,0                    | 178.183   | 160,9    | 3,4                    |
| 2001 okt.       | 84.504     | 145,6    | 5,2                    | 32.068                               | 148,2    | -3,2                   | 65.232             | 206,6    | 2,0                    | 181.803   | 163,5    | 2,4                    |
| 2001 nov.       | 86.098     | 147,7    | 4,7                    | 31.903                               | 146,8    | -5,9                   | 66.287             | 209,0    | -5,3                   | 184.288   | 164,9    | -1,0                   |
| 2001 dec.       | 97.644     | 167,4    | 2,2                    | 42.038                               | 193,3    | 0,4                    | 66.489             | 209,5    | 8,5                    | 206.171   | 184,4    | 3,8                    |
| 2002 jan.       | 85.453     | 144,1    | 1,9                    | 29.495                               | 133,4    | 4,4                    | 66.018             | 204,7    | 5,7                    | 180.966   | 159,2    | 3,7                    |
| 2002 feb.       | 89.102     | 149,0    | 3,0                    | 28.987                               | 130,0    | -2,7                   | 68.808             | 211,5    | 4,9                    | 186.897   | 163,0    | 2,7                    |
| 2002 mar.       | 88.809     | 147,5    | 3,0                    | 33.039                               | 147,1    | -2,6                   | 68.763             | 209,8    | 5,1                    | 190.611   | 165,1    | 2,7                    |
| 2002 apr.       | 89.581     | 146,8    | 0,7                    | 43.751                               | 192,3    | 1,3                    | 68.686             | 206,9    | 5,8                    | 202.018   | 172,7    | 2,5                    |
| 2002 maj        | 89.134     | 145,6    | 3,3                    | 39.301                               | 172,2    | -3,9                   | 68.911             | 206,9    | 5,7                    | 197.347   | 168,1    | 2,6                    |
| 2002 jun.       | 92.535     | 151,5    | 4,8                    | 52.278                               | 229,6    | -1,6                   | 90.095             | 271,2    | 5,1                    | 234.907   | 200,7    | 3,4                    |
| 2002 jul.       | 91.268     | 148,6    | 3,5                    | 36.368                               | 158,8    | -5,0                   | 71.624             | 214,3    | 7,9                    | 199.260   | 169,2    | 3,3                    |
| 2002 avg.       | 92.989     | 151,2    | 5,4                    | 33.033                               | 144,1    | 2,6                    | 70.781             | 211,6    | 7,9                    | 196.803   | 167,0    | 5,8                    |
| 2002 sep.       | 92.085     | 148,6    | 0,1                    | 28.462                               | 123,2    | -4,5                   | 71.799             | 213,0    | 3,5                    | 192.346   | 161,9    | 0,6                    |
| 2002 okt.       | 93.596     | 150,4    | 3,3                    | 32.524                               | 140,2    | -5,4                   | 72.904             | 215,3    | 4,2                    | 199.024   | 166,9    | 2,1                    |

Vir: Agencija RS za plačilni promet, ter preračuni v BS. Podatki plačilnega prometa.



## 4.8. Cene

| Stolpec<br>Koda | Cene življenjskih potrebščin |                        |                             |                        |                             |                        |                             | Cene na drobno |                        |                             | Cene proizvajalcev v industriji |                        |                             |
|-----------------|------------------------------|------------------------|-----------------------------|------------------------|-----------------------------|------------------------|-----------------------------|----------------|------------------------|-----------------------------|---------------------------------|------------------------|-----------------------------|
|                 | Skupaj                       |                        |                             | Blago                  |                             | Storitve               |                             | 1992=100       | Letne st.<br>rasti v % | Mesečne<br>st. rasti v<br>% | 1992=100                        | Letne st.<br>rasti v % | Mesečne<br>st. rasti v<br>% |
|                 | 1992=100                     | Letne st.<br>rasti v % | Mesečne<br>st. rasti v<br>% | Letne st.<br>rasti v % | Mesečne<br>st. rasti v<br>% | Letne st.<br>rasti v % | Mesečne<br>st. rasti v<br>% |                |                        |                             |                                 |                        |                             |
| 1               | 2                            | 3                      | 4                           | 5                      | 6                           | 7                      | 8                           | 9              | 10                     | 11                          | 12                              | 13                     |                             |
| 1992            | 100,0                        | 207,3                  | 5,6                         | 213,9                  | 5,5                         | 174,0                  | 6,4                         | 100,0          | 201,3                  | 5,6                         | 100,0                           | 215,7                  | 4,8                         |
| 1993            | 132,9                        | 32,9                   | 1,7                         | 29,9                   | 1,5                         | 50,1                   | 2,8                         | 132,3          | 32,3                   | 1,7                         | 121,6                           | 21,6                   | 1,4                         |
| 1994            | 160,8                        | 21,0                   | 1,5                         | 19,9                   | 1,5                         | 26,2                   | 1,5                         | 158,5          | 19,8                   | 1,4                         | 143,1                           | 17,7                   | 1,4                         |
| 1995            | 182,5                        | 13,5                   | 0,7                         | 12,3                   | 0,6                         | 18,4                   | 1,2                         | 178,5          | 12,6                   | 0,7                         | 161,4                           | 12,8                   | 0,6                         |
| 1996            | 200,4                        | 9,9                    | 0,7                         | 8,4                    | 0,6                         | 15,2                   | 1,0                         | 195,8          | 9,7                    | 0,7                         | 172,3                           | 6,8                    | 0,5                         |
| 1997            | 217,1                        | 8,4                    | 0,7                         | 7,7                    | 0,7                         | 10,0                   | 0,8                         | 213,6          | 9,1                    | 0,8                         | 182,9                           | 6,1                    | 0,5                         |
| 1998            | 234,3                        | 8,0                    | 0,5                         | 7,3                    | 0,5                         | 10,2                   | 0,8                         | 231,9          | 8,6                    | 0,6                         | 193,8                           | 6,0                    | 0,3                         |
| 1999            | 248,7                        | 6,1                    | 0,6                         | 5,6                    | 0,6                         | 7,9                    | 0,7                         | 247,3          | 6,6                    | 0,7                         | 197,9                           | 2,1                    | 0,3                         |
| 2000            | 270,8                        | 8,9                    | 0,7                         | 9,1                    | 0,7                         | 8,5                    | 0,7                         | 274,3          | 10,9                   | 0,8                         | 212,9                           | 7,6                    | 0,7                         |
| 2001            | 293,7                        | 8,4                    | 0,6                         | 7,8                    | 0,5                         | 10,3                   | 0,8                         | 299,9          | 9,3                    | 0,6                         | 232,0                           | 9,0                    | 0,6                         |
| 1998 okt.       | 236,4                        | 6,9                    | 0,3                         | 6,1                    | 0,3                         | 9,3                    | 0,5                         | 235,4          | 7,3                    | 0,3                         | 195,4                           | 3,9                    | 0,6                         |
| 1998 nov.       | 237,3                        | 6,4                    | 0,4                         | 5,8                    | 0,5                         | 9,1                    | 0,1                         | 236,2          | 7,1                    | 0,4                         | 196,0                           | 4,0                    | 0,3                         |
| 1998 dec.       | 238,9                        | 6,5                    | 0,7                         | 5,6                    | 0,7                         | 9,3                    | 0,6                         | 237,8          | 7,5                    | 0,7                         | 196,9                           | 3,6                    | 0,5                         |
| 1999 jan.       | 241,3                        | 6,1                    | 1,0                         | 5,2                    | 1,1                         | 9,0                    | 0,7                         | 238,8          | 7,1                    | 0,4                         | 196,9                           | 2,4                    | 0,0                         |
| 1999 feb.       | 242,2                        | 5,6                    | 0,4                         | 5,0                    | 0,2                         | 7,1                    | 0,8                         | 239,7          | 6,5                    | 0,4                         | 196,7                           | 2,0                    | -0,1                        |
| 1999 mar.       | 243,0                        | 5,1                    | 0,3                         | 4,6                    | 0,3                         | 6,7                    | 0,5                         | 240,4          | 5,4                    | 0,3                         | 195,9                           | 1,8                    | -0,4                        |
| 1999 apr.       | 243,9                        | 4,6                    | 0,4                         | 3,8                    | 0,2                         | 6,8                    | 0,6                         | 241,1          | 4,4                    | 0,3                         | 195,7                           | 1,6                    | -0,1                        |
| 1999 maj        | 245,4                        | 4,3                    | 0,6                         | 3,4                    | 0,7                         | 7,0                    | 0,5                         | 242,6          | 4,5                    | 0,6                         | 195,3                           | 2,4                    | -0,2                        |
| 1999 jun.       | 245,4                        | 4,3                    | 0,0                         | 3,7                    | -0,1                        | 6,1                    | 0,2                         | 243,3          | 4,5                    | 0,3                         | 196,3                           | 1,5                    | 0,5                         |
| 1999 jul.       | 249,4                        | 6,0                    | 1,7                         | 5,1                    | 1,3                         | 8,9                    | 2,9                         | 247,8          | 6,4                    | 1,9                         | 196,3                           | 1,3                    | 0,0                         |
| 1999 avg.       | 251,6                        | 6,8                    | 0,9                         | 6,2                    | 1,0                         | 8,7                    | 0,8                         | 251,4          | 7,4                    | 1,4                         | 196,5                           | 1,2                    | 0,1                         |
| 1999 sep.       | 253,5                        | 7,5                    | 0,8                         | 7,2                    | 1,0                         | 8,5                    | 0,2                         | 253,5          | 8,0                    | 0,9                         | 197,9                           | 1,9                    | 0,7                         |
| 1999 okt.       | 254,7                        | 7,7                    | 0,5                         | 7,4                    | 0,5                         | 8,4                    | 0,4                         | 254,7          | 8,2                    | 0,5                         | 201,6                           | 3,2                    | 1,9                         |
| 1999 nov.       | 255,9                        | 7,8                    | 0,5                         | 7,5                    | 0,6                         | 8,6                    | 0,3                         | 255,6          | 8,2                    | 0,4                         | 202,2                           | 3,2                    | 0,3                         |
| 1999 dec.       | 258,0                        | 8,0                    | 0,8                         | 7,8                    | 0,9                         | 8,8                    | 0,7                         | 258,7          | 8,8                    | 1,2                         | 203,8                           | 3,5                    | 0,8                         |
| 2000 jan.       | 260,1                        | 7,8                    | 0,8                         | 7,6                    | 0,9                         | 8,2                    | 0,3                         | 260,0          | 8,9                    | 0,5                         | 205,0                           | 4,1                    | 0,6                         |
| 2000 feb.       | 262,4                        | 8,3                    | 0,9                         | 8,4                    | 1,0                         | 8,4                    | 0,9                         | 262,3          | 9,4                    | 0,9                         | 207,5                           | 5,5                    | 1,2                         |
| 2000 mar.       | 264,7                        | 9,0                    | 0,9                         | 9,2                    | 1,0                         | 8,6                    | 0,7                         | 265,7          | 10,5                   | 1,3                         | 207,9                           | 6,1                    | 0,2                         |
| 2000 apr.       | 266,3                        | 9,2                    | 0,6                         | 9,5                    | 0,5                         | 8,9                    | 1,0                         | 267,8          | 11,1                   | 0,8                         | 209,1                           | 6,8                    | 0,6                         |
| 2000 maj        | 267,5                        | 9,1                    | 0,5                         | 9,2                    | 0,4                         | 8,9                    | 0,5                         | 269,0          | 10,9                   | 0,5                         | 209,5                           | 7,3                    | 0,2                         |
| 2000 jun.       | 269,1                        | 9,7                    | 0,6                         | 9,9                    | 0,6                         | 9,4                    | 0,7                         | 272,9          | 12,2                   | 1,4                         | 210,3                           | 7,1                    | 0,4                         |
| 2000 jul.       | 271,4                        | 8,8                    | 0,9                         | 9,5                    | 0,9                         | 7,3                    | 0,8                         | 276,3          | 11,5                   | 1,2                         | 212,4                           | 8,2                    | 1,0                         |
| 2000 avg.       | 272,2                        | 8,2                    | 0,3                         | 8,4                    | 0,0                         | 7,6                    | 1,0                         | 276,6          | 10,0                   | 0,1                         | 215,0                           | 9,4                    | 1,2                         |
| 2000 sep.       | 276,1                        | 8,9                    | 1,4                         | 9,3                    | 1,7                         | 8,0                    | 0,7                         | 281,7          | 11,1                   | 1,9                         | 216,2                           | 9,3                    | 0,6                         |
| 2000 okt.       | 277,6                        | 9,0                    | 0,6                         | 9,4                    | 0,7                         | 8,2                    | 0,5                         | 283,8          | 11,4                   | 0,7                         | 219,9                           | 9,1                    | 1,7                         |
| 2000 nov.       | 280,7                        | 9,7                    | 1,1                         | 10,0                   | 1,1                         | 9,1                    | 1,1                         | 287,4          | 12,4                   | 1,3                         | 221,1                           | 9,3                    | 0,6                         |
| 2000 dec.       | 281,0                        | 8,9                    | 0,1                         | 9,1                    | -0,2                        | 8,5                    | 0,8                         | 286,1          | 10,6                   | -0,5                        | 222,5                           | 9,2                    | 0,6                         |
| 2001 jan.       | 282,1                        | 8,5                    | 0,4                         | 7,9                    | 0,1                         | 10,1                   | 1,1                         | 286,1          | 10,0                   | 0,0                         | 226,7                           | 10,6                   | 1,9                         |
| 2001 feb.       | 285,4                        | 8,7                    | 1,1                         | 8,2                    | 1,2                         | 10,3                   | 1,1                         | 289,8          | 10,5                   | 1,3                         | 229,0                           | 10,4                   | 1,0                         |
| 2001 mar.       | 288,4                        | 8,9                    | 1,1                         | 8,2                    | 1,1                         | 10,8                   | 1,1                         | 293,3          | 10,4                   | 1,2                         | 227,9                           | 9,6                    | -0,5                        |
| 2001 apr.       | 290,3                        | 9,0                    | 0,7                         | 8,4                    | 0,6                         | 10,5                   | 0,8                         | 295,8          | 10,5                   | 0,9                         | 229,9                           | 10,0                   | 0,9                         |
| 2001 maj        | 293,8                        | 9,7                    | 1,1                         | 9,6                    | 1,5                         | 10,2                   | 0,2                         | 300,7          | 11,8                   | 1,6                         | 230,3                           | 9,9                    | 0,1                         |
| 2001 jun.       | 294,9                        | 9,5                    | 0,4                         | 9,1                    | 0,2                         | 10,6                   | 1,1                         | 302,4          | 10,8                   | 0,6                         | 230,9                           | 9,8                    | 0,3                         |
| 2001 jul.       | 295,4                        | 8,8                    | 0,2                         | 8,3                    | 0,1                         | 10,2                   | 0,4                         | 302,1          | 9,4                    | -0,1                        | 231,9                           | 9,2                    | 0,4                         |
| 2001 avg.       | 295,4                        | 8,5                    | 0,0                         | 8,1                    | -0,2                        | 9,7                    | 0,4                         | 303,3          | 9,7                    | 0,4                         | 232,6                           | 8,2                    | 0,3                         |
| 2001 sep.       | 297,8                        | 7,9                    | 0,9                         | 7,0                    | 0,6                         | 10,6                   | 1,5                         | 305,3          | 8,4                    | 0,7                         | 233,5                           | 8,0                    | 0,4                         |
| 2001 okt.       | 299,2                        | 7,8                    | 0,5                         | 6,8                    | 0,5                         | 10,5                   | 0,4                         | 306,4          | 8,0                    | 0,4                         | 235,8                           | 7,2                    | 1,0                         |
| 2001 nov.       | 300,5                        | 7,0                    | 0,4                         | 6,0                    | 0,3                         | 10,0                   | 0,7                         | 307,6          | 7,0                    | 0,4                         | 236,8                           | 7,1                    | 0,5                         |
| 2001 dec.       | 300,8                        | 7,0                    | 0,1                         | 6,2                    | 0,0                         | 9,6                    | 0,5                         | 306,1          | 7,0                    | -0,4                        | 239,1                           | 7,5                    | 1,0                         |
| 2002 jan.       | 305,7                        | 8,4                    | 1,6                         | 7,5                    | 1,4                         | 10,7                   | 2,1                         | 310,1          | 8,4                    | 1,3                         | 239,8                           | 5,8                    | 0,3                         |
| 2002 feb.       | 308,4                        | 8,1                    | 0,9                         | 7,1                    | 0,7                         | 11,0                   | 1,4                         | 313,1          | 8,1                    | 1,0                         | 241,2                           | 5,3                    | 0,6                         |
| 2002 mar.       | 310,6                        | 7,6                    | 0,7                         | 6,7                    | 0,7                         | 10,4                   | 0,6                         | 315,6          | 7,6                    | 0,8                         | 242,1                           | 6,3                    | 0,4                         |
| 2002 apr.       | 314,6                        | 8,4                    | 1,4                         | 7,6                    | 1,5                         | 10,6                   | 1,0                         | 321,4          | 8,7                    | 1,8                         | 243,1                           | 5,7                    | 0,4                         |
| 2002 maj        | 315,7                        | 7,5                    | 0,3                         | 6,2                    | 0,1                         | 11,3                   | 0,8                         | 321,7          | 7,0                    | 0,1                         | 243,3                           | 5,7                    | 0,1                         |
| 2002 jun.       | 314,9                        | 6,8                    | -0,2                        | 5,5                    | -0,5                        | 10,7                   | 0,5                         | 321,1          | 6,2                    | -0,2                        | 243,8                           | 5,6                    | 0,2                         |
| 2002 jul.       | 316,8                        | 7,2                    | 0,5                         | 5,6                    | 0,2                         | 11,8                   | 1,4                         | 322,6          | 6,8                    | 0,5                         | 244,2                           | 5,3                    | 0,2                         |
| 2002 avg.       | 317,1                        | 7,3                    | 0,1                         | 5,5                    | -0,2                        | 12,3                   | 1,0                         | 324,2          | 6,9                    | 0,5                         | 244,7                           | 5,2                    | 0,2                         |
| 2002 sep.       | 319,5                        | 7,2                    | 0,8                         | 5,9                    | 1,0                         | 10,7                   | 0,0                         | 327,5          | 7,3                    | 1,0                         | 244,9                           | 4,9                    | 0,1                         |
| 2002 okt.       | 320,8                        | 7,2                    | 0,5                         | 6,2                    | 0,8                         | 9,9                    | -0,3                        | 330,0          | 7,7                    | 0,7                         | 245,8                           | 4,2                    | 0,3                         |
| 2002 nov.       | 320,8                        | 6,7                    | 0,0                         | 5,8                    | -0,1                        | 9,4                    | 0,2                         | 329,7          | 7,7                    | -0,1                        | 246,5                           | 4,1                    | 0,3                         |

Vir: Statistični urad RS in preračuni v BS.

## 5.1. Prihodki in odhodki konsolidirane bilance javnega financiranja

| Mio tolarjev | Skupni prihodki (I)         |                  |         |   |                               |              |                           |         |                     |                                   |
|--------------|-----------------------------|------------------|---------|---|-------------------------------|--------------|---------------------------|---------|---------------------|-----------------------------------|
|              | Davki na dohodek in dobiček |                  |         |   | Davčni prihodki               |              |                           |         |                     |                                   |
|              | Dohodnina                   | Davek na dobiček | Skupaj  | Davki na plačilno listo in delovno silo | Prispevki za socialno varnost |              |                           | Skupaj  | Davek na premoženje | Domači davki na blago in storitve |
|              |                             |                  |         |   | Zaposlenih                    | Delodajalcev | Samozaposlenih in ostalih |         |                     |                                   |
| Stolpec      | 1                           | 2                | 3       | 4                                       | 5                             | 6            | 7                         | 8       | 9                   | 10                                |
| Koda         |                             |                  |         |   |                               |              |                           |         |                     |                                   |
| 1992         | 69.278                      | 5.943            | 75.221  | 0                                       | 103.064                       | 77.739       | 8.808                     | 189.611 | 2.834               | 111.136                           |
| 1993         | 98.110                      | 6.660            | 104.770 | 0                                       | 144.689                       | 118.580      | 11.553                    | 274.822 | 4.304               | 167.253                           |
| 1994         | 125.832                     | 14.994           | 140.826 | 5.919                                   | 165.803                       | 137.904      | 13.710                    | 317.417 | 4.254               | 240.014                           |
| 1995         | 147.429                     | 12.941           | 160.370 | 3.829                                   | 195.413                       | 151.504      | 16.083                    | 363.000 | 12.343              | 298.159                           |
| 1996         | 174.639                     | 22.291           | 196.930 | 18.259                                  | 221.929                       | 134.112      | 20.143                    | 376.184 | 14.628              | 349.451                           |
| 1997         | 194.062                     | 33.562           | 227.624 | 37.491                                  | 247.519                       | 127.472      | 25.639                    | 400.630 | 19.589              | 412.094                           |
| 1998         | 213.342                     | 39.593           | 252.936 | 45.905                                  | 276.805                       | 142.649      | 28.944                    | 448.398 | 27.722              | 479.713                           |
| 1999         | 231.641                     | 42.177           | 273.818 | 55.416                                  | 305.649                       | 157.206      | 33.515                    | 496.371 | 26.597              | 601.470                           |
| 2000         | 259.634                     | 51.795           | 311.429 | 68.071                                  | 342.129                       | 172.980      | 37.465                    | 552.574 | 26.513              | 602.895                           |
| 2001         | 289.102                     | 68.775           | 357.877 | 83.369                                  | 377.817                       | 188.925      | 54.165                    | 620.908 | 32.965              | 673.380                           |
| 2001 jun.    | 24.170                      | 4.792            | 28.962  | 6.902                                   | 31.274                        | 15.856       | 4.506                     | 51.636  | 3.474               | 38.551                            |
| 2001 jul.    | 22.303                      | 4.399            | 26.702  | 6.791                                   | 31.187                        | 15.122       | 4.530                     | 50.839  | 2.406               | 70.561                            |
| 2001 avg.    | 21.269                      | 4.417            | 25.686  | 6.555                                   | 30.876                        | 15.234       | 4.477                     | 50.587  | 4.085               | 55.970                            |
| 2001 sep.    | 22.442                      | 4.509            | 26.951  | 6.906                                   | 31.400                        | 15.318       | 4.570                     | 51.288  | 2.000               | 33.721                            |
| 2001 okt.    | 22.030                      | 4.906            | 26.936  | 6.977                                   | 32.044                        | 15.879       | 4.740                     | 52.664  | 3.343               | 67.823                            |
| 2001 nov.    | 25.318                      | 4.829            | 30.148  | 7.218                                   | 32.525                        | 16.392       | 4.722                     | 53.639  | 4.350               | 62.512                            |
| 2001 dec.    | 31.623                      | 5.022            | 36.646  | 9.450                                   | 37.902                        | 19.889       | 5.124                     | 62.914  | 2.471               | 141.934                           |
| 2002 jan.    | 23.686                      | 4.951            | 28.637  | 7.414                                   | 32.313                        | 16.102       | 4.096                     | 52.511  | 1.432               | -15.404                           |
| 2002 feb.    | 25.891                      | 4.501            | 30.392  | 7.249                                   | 33.103                        | 15.848       | 4.398                     | 53.349  | 1.982               | 43.060                            |
| 2002 mar.    | 26.213                      | 4.573            | 30.786  | 7.126                                   | 33.160                        | 16.185       | 4.624                     | 53.968  | 1.748               | 51.338 *                          |
| 2002 apr.    | 28.714                      | 14.581           | 43.295  | 7.499                                   | 33.870                        | 16.828       | 4.712                     | 55.410  | 2.375               | 74.960 *                          |
| 2002 maj     | 29.397                      | 8.677            | 38.074  | 7.622                                   | 34.052                        | 17.007       | 4.914                     | 55.972  | 4.059               | 60.962                            |
| 2002 jun.    | 24.020                      | 5.425            | 29.445  | 7.508                                   | 33.962                        | 16.796       | 4.995                     | 55.753  | 1.926               | 43.112                            |
| 2002 jul.    | 20.815                      | 5.155            | 25.970  | 7.864                                   | 34.626                        | 17.141       | 4.703                     | 56.471  | 3.570               | 76.889                            |
| 2002 avg.    | 24.645                      | 5.027            | 29.672  | 7.467                                   | 34.031                        | 16.889       | 5.032                     | 55.952  | 4.766               | 65.309                            |
| 2002 sep.    | 26.884                      | 6.074            | 32.958  | 7.792                                   | 34.899                        | 17.462       | 4.883                     | 57.245  | 2.501               | 52.984                            |

| Mio tolarjev | Skupni prihodki (I) |            |                     | Skupni odhodki (II)                       |                          |          |                         |                        |          |                   |            |
|--------------|---------------------|------------|---------------------|---|--------------------------|----------|-------------------------|------------------------|----------|-------------------|------------|
|              | Dotacije            | Transferji | Skupni prihodki (I) | Tekoči izdatki                            |                          |          |                         |                        |          |                   |            |
|              |                     |            |                     | Izdatki za blago in storitve              |                          |          | Plačila obresti         |                        |          | Tekoči transferji |            |
|              |                     |            |                     | Plače, prispevki in drugi osebni prejemki | Nakupi blaga in storitev | Skupaj   | Plačila domačih obresti | Plačila obresti tujcem | Skupaj   |                   | Subvencije |
| Stolpec      | 22                  | 23         | 24                  | 1   | 2                        | 3        | 4                       | 5                      | 6        | 7                 |            |
| Koda         |                     |            |                     |   |                          |          |                         |                        |          |                   |            |
| 1992         | 0                   | 0          | 440.962             | 90.056                                    | 96.977                   | 187.033  | 2.185                   | 2.845                  | 5.029    | 29.784            |            |
| 1993         | 0                   | 0          | 640.895             | 131.202                                   | 137.474                  | 268.676  | 13.124                  | 4.934                  | 18.057   | 37.575            |            |
| 1994         | 0                   | 46         | 803.560             | 153.683                                   | 171.289                  | 324.973  | 19.915                  | 6.993                  | 26.908   | 36.154            |            |
| 1995         | 470                 | 102        | 958.186             | 193.687                                   | 200.838                  | 394.525  | 19.808                  | 5.790                  | 25.598   | 41.747            |            |
| 1996         | 940                 | 119        | 1.091.815           | 234.452                                   | 219.592                  | 454.044  | 21.542                  | 9.579                  | 31.121   | 34.547            |            |
| 1997         | 1.760               | 0          | 1.222.587           | 284.769                                   | 243.150                  | 527.919  | 21.756                  | 12.931                 | 34.686   | 39.961            |            |
| 1998         | 2.449               | 0          | 1.397.903           | 312.605                                   | 276.939                  | 589.544  | 28.237                  | 13.484                 | 41.721   | 49.239            |            |
| 1999         | 4.332               | 0          | 1.590.017           | 350.639                                   | 295.789                  | 646.428  | 31.506                  | 19.440                 | 50.945   | 63.088            |            |
| 2000         | 7.421               | 14.588     | 1.726.724           | 387.501                                   | 335.955                  | 723.456  | 34.938                  | 26.018                 | 60.956   | 58.951            |            |
| 2001         | 10.788              | 9.431      | 1.967.785           | 456.410                                   | 385.770                  | 842.180  | 37.939                  | 34.870                 | 72.809   | 63.161            |            |
| 2001 jun.    | 80                  | 3          | 141.966             | 46.619                                    | 33.656                   | 80.274   | 2.138                   | 3.774                  | 5.911    | 5.332             |            |
| 2001 jul.    | 3.086               | 36         | 177.102             | 38.597                                    | 33.843                   | 72.440   | 3.982                   | 669                    | 4.651    | 3.486             |            |
| 2001 avg.    | 210                 | 43         | 153.932             | 36.570                                    | 30.327                   | 66.898   | 1.727                   | 3.199                  | 4.926    | 4.285             |            |
| 2001 sep.    | 426                 | 88         | 132.411             | 37.635                                    | 30.111                   | 67.745   | 756                     | 1.158                  | 1.914    | 3.016             |            |
| 2001 okt.    | 1.227               | 2          | 173.948             | 38.109                                    | 34.977                   | 73.087   | 4.849                   | 400                    | 5.250    | 3.882             |            |
| 2001 nov.    | 126                 | 92         | 172.032             | 38.796                                    | 33.978                   | 72.775   | 2.209                   | 230                    | 2.438    | 9.134             |            |
| 2001 dec.    | 1.692               | 8.673      | 301.542             | 40.135                                    | 46.466                   | 86.601   | 2.804                   | 729                    | 3.533    | 15.712            |            |
| 2002 jan.    | 512                 | 70         | 86.958 *            | 39.757 *                                  | 26.634 *                 | 66.391 * | 5.736 *                 | 578                    | 6.314 *  | 1.500             |            |
| 2002 feb.    | 328                 | 39         | 146.137 *           | 43.150                                    | 33.528 *                 | 76.679 * | 5.928 *                 | 395                    | 6.323 *  | 4.631             |            |
| 2002 mar.    | 2.751               | 17         | 158.721             | 41.678                                    | 37.216 *                 | 78.894 * | 2.596 *                 | 11.963                 | 14.560 * | 3.469             |            |
| 2002 apr.    | 654                 | 58         | 197.211             | 41.612                                    | 37.185                   | 78.797   | 6.123 *                 | 5.816                  | 11.938 * | 4.198             |            |
| 2002 maj     | 265                 | 70         | 180.784             | 41.619                                    | 35.469 *                 | 77.088 * | 5.731 *                 | 7.441                  | 13.171 * | 3.661             |            |
| 2002 jun.    | 436                 | 65         | 155.272 *           | 52.755                                    | 33.635 *                 | 86.390 * | 2.346 *                 | 3.057                  | 5.403 *  | 3.756             |            |
| 2002 jul.    | 1.787               | 10         | 192.421 *           | 42.119 *                                  | 34.796 *                 | 76.915 * | 5.301                   | 514                    | 5.815    | 2.979             |            |
| 2002 avg.    | 642 *               | 38         | 176.075 *           | 41.057 *                                  | 30.908 *                 | 71.965 * | 2.410                   | 340                    | 2.750    | 4.259             |            |
| 2002 sep.    | 933                 | 61         | 167.742             | 41.448                                    | 32.575                   | 74.023   | 1.303                   | 736                    | 2.039    | 3.187             |            |

| Skupni prihodki (I)         |           |   |             |           |                                   |   |         |          |                 |                     |
|-----------------------------|-----------|---|-------------|-----------|-----------------------------------|---|---------|----------|-----------------|---------------------|
| Davčni prihodki             |           |   |             |           | Nedavčni prihodki                 |   |         |          |                 |                     |
| Od tega:                    |           | Davki na mednarodno trgovino in transakcije | Drugi davki | Skupaj    | Podjetniški in lastniški prihodki | Administrativna plačila, prodaje in kazni | Drugi   | Skupaj   | Tekoči prihodki | Kapitalski prihodki |
| Splošni prometni davek, DDV | Trošarine |   |             |           |                                   |   |         |          |                 |                     |
| 11                          | 12        | 13  | 14          | 15        | 16                                | 17  | 18      | 19       | 20              | 21                  |
| 106.138                     | 0         | 32.460                                      | 816         | 412.079   | 9.305                             | 5.553                                     | 12.204  | 27.062   | 439.142         | 1.820               |
| 156.734                     | 0         | 51.463                                      | 118         | 602.729   | 12.520                            | 11.654                                    | 12.521  | 36.694   | 639.423         | 1.472               |
| 225.391                     | 0         | 64.267                                      | 85          | 772.782   | 10.679                            | 9.406                                     | 9.100   | 29.185   | 801.967         | 1.548               |
| 281.061                     | 0         | 78.176                                      | 451         | 916.328   | 6.628                             | 16.241                                    | 16.592  | 39.462   | 955.790         | 1.824               |
| 328.841                     | 0         | 76.593                                      | 241         | 1.032.285 | 8.301                             | 17.499                                    | 30.932  | 56.732   | 1.089.017       | 1.738               |
| 378.899                     | 0         | 58.463                                      | 208         | 1.156.099 | 9.792                             | 21.173                                    | 29.959  | 60.924   | 1.217.023       | 3.805               |
| 423.536                     | 0         | 47.291                                      | 787         | 1.302.752 | 24.186                            | 26.088                                    | 37.956  | 88.230   | 1.390.982       | 4.471               |
| 472.734                     | 70.069    | 45.657                                      | 100         | 1.499.430 | 23.522                            | 26.248                                    | 30.055  | 79.825   | 1.579.255       | 6.430               |
| 410.389                     | 134.132   | 38.089                                      | 23          | 1.599.594 | 27.619                            | 36.735                                    | 31.093  | 95.447   | 1.695.040       | 9.674               |
| 440.642                     | 166.395   | 29.607                                      | 238         | 1.798.343 | 65.227                            | 38.094                                    | 35.703  | 139.024  | 1.937.367       | 10.199              |
| 29.251                      | 4.250     | 2.507                                       | 2           | 132.033   | 3.133                             | 3.606                                     | 2.521   | 9.260    | 141.293         | 589                 |
| 42.221                      | 23.204    | 2.536                                       | -2          | 159.833   | 6.417                             | 3.274                                     | 3.794   | 13.485   | 173.318         | 662                 |
| 36.110                      | 15.137    | 2.772                                       | 19          | 145.673   | 2.294                             | 2.637                                     | 2.582   | 7.513    | 153.186         | 493                 |
| 25.244                      | 3.623     | 1.838                                       | 151         | 122.855   | 2.945                             | 2.866                                     | 2.576   | 8.387    | 131.242         | 654                 |
| 35.080                      | 26.435    | 2.344                                       | 18          | 160.105   | 5.127                             | 3.407                                     | 3.005   | 11.539   | 171.644         | 1.075               |
| 41.087                      | 15.757    | 2.729                                       | 22          | 160.618   | 2.447                             | 3.453                                     | 4.210   | 10.110   | 170.728         | 1.086               |
| 103.518                     | 29.521    | 2.629                                       | 28          | 256.072   | 24.911                            | 3.531                                     | 4.732   | 33.175   | 289.247         | 1.930               |
| -20.120                     | -188      | 2.472                                       | 12          | 77.074    | 2.255                             | 2.794                                     | 3.741 * | 8.790 *  | 85.864 *        | 511                 |
| 35.273                      | 2.962     | 1.755                                       | 17          | 137.804   | 1.570                             | 2.814                                     | 2.911 * | 7.295 *  | 145.099 *       | 670                 |
| 29.682                      | 15.072    | 2.597                                       | 25          | 147.588 * | 1.448 *                           | 3.209                                     | 3.033 * | 7.690 *  | 155.277 *       | 676 *               |
| 44.814                      | 24.100    | 3.131                                       | 18          | 186.688   | 1.897                             | 3.675                                     | 3.088   | 8.661 *  | 195.348         | 1.151               |
| 38.847                      | 15.850    | 2.424                                       | 15          | 169.128   | 1.865                             | 3.489                                     | 5.260   | 10.614 * | 179.742         | 708                 |
| 35.385                      | 2.465     | 2.368                                       | 17          | 140.130   | 1.769 *                           | 3.336                                     | 8.445   | 13.551 * | 153.681 *       | 1.090               |
| 41.800                      | 28.740    | 2.863                                       | 17          | 173.645 * | 7.347                             | 3.982                                     | 4.959 * | 16.289 * | 189.933 *       | 691                 |
| 41.926                      | 17.339    | 2.531                                       | 18          | 165.715   | 2.173 *                           | 2.805                                     | 3.376 * | 8.354 *  | 174.069 *       | 1.326               |
| 30.419                      | 16.922    | 1.973                                       | 114         | 155.567   | 4.473                             | 2.833                                     | 3.023   | 10.329   | 165.896         | 854                 |

| Skupni odhodki (II)    |                    |                                     |                        |                   |          |                  |           |                    |                     |                               |
|------------------------|--------------------|-------------------------------------|------------------------|-------------------|----------|------------------|-----------|--------------------|---------------------|-------------------------------|
| Tekoči izdatki         |                    |                                     |                        |                   |          |                  |           |                    |                     | Nefinančni saldo (A= I.- II.) |
| Tekoči transferji      |                    |                                     |                        |                   | Skupaj   | Povečanje rezerv | Skupaj    | Kapitalski izdatki | Skupni odhodki (II) |                               |
| Transferi prebivalstvu | Od tega: Pokojnine | Transferi neprofitnim organizacijam | Drugi domači transferi | Transferji tujini |          |                  |           |                    |                     |                               |
| 8                      | 9                  | 10                                  | 11                     | 12                | 13       | 14               | 15        | 16                 | 17                  | 18                            |
| 167.836                | 116.157            | 963                                 | 0                      | 1.114             | 199.697  | 2.068            | 393.826   | 34.698             | 428.524             | 12.438                        |
| 246.811                | 169.190            | 2.708                               | 1.100                  | 1.433             | 289.627  | 2.057            | 578.417   | 49.946             | 628.363             | 12.532                        |
| 327.363                | 224.927            | 3.724                               | 876                    | 2.109             | 370.227  | 1.015            | 723.123   | 80.232             | 803.355             | 206                           |
| 391.785                | 273.892            | 5.501                               | 809                    | 2.780             | 442.622  | 1.225            | 863.969   | 93.304             | 957.273             | 913                           |
| 444.184                | 310.075            | 5.980                               | 719                    | 3.829             | 489.259  | 1.783            | 976.207   | 107.379            | 1.083.586           | 8.229                         |
| 519.109                | 352.534            | 7.368                               | 775                    | 3.934             | 571.146  | 1.736            | 1.135.487 | 121.181            | 1.256.668           | -34.081                       |
| 573.820                | 391.921            | 8.489                               | 4.569                  | 5.035             | 641.153  | 10.713           | 1.283.131 | 140.364            | 1.423.494           | -25.591                       |
| 648.071                | 441.027            | 14.598                              | 6.648                  | 5.214             | 737.619  | 10.552           | 1.445.544 | 167.769            | 1.613.314           | -23.297                       |
| 731.077                | 490.682            | 16.883                              | 2.757                  | 3.822             | 813.491  | 12.597           | 1.610.500 | 170.945            | 1.781.444           | -54.720                       |
| 821.358                | 544.511            | 18.868                              | -782                   | 5.421             | 908.026  | 9.018            | 1.832.033 | 198.945            | 2.030.978           | -63.193                       |
| 84.959                 | 62.168             | 1.868                               | -1.930                 | 709               | 90.938   | 649              | 177.772   | 13.362             | 191.135             | -49.169                       |
| 66.133                 | 43.269             | 2.227                               | 644                    | 220               | 72.710   | 616              | 150.417   | 17.450             | 167.867             | 9.236                         |
| 65.480                 | 43.175             | 1.587                               | 154                    | 336               | 71.844   | 697              | 144.364   | 15.674             | 160.038             | -6.107                        |
| 68.503                 | 46.165             | 1.680                               | -284                   | 419               | 73.334   | 647              | 143.640   | 14.361             | 158.001             | -25.590                       |
| 70.374                 | 46.459             | 1.766                               | -104                   | 124               | 76.041   | 646              | 155.024   | 16.580             | 171.604             | 2.344                         |
| 70.881                 | 46.473             | 1.915                               | 107                    | 225               | 82.262   | 2.401            | 159.876   | 19.956             | 179.832             | -7.800                        |
| 71.061                 | 46.438             | 2.497                               | -1.290                 | 2.281             | 90.261   | 924              | 181.319   | 47.967             | 229.286             | 72.256                        |
| 70.924                 | 46.425             | 931                                 | -1.994                 | 245               | 71.605   | 810              | 145.120 * | 13.104             | 158.224 *           | -71.265 *                     |
| 73.497                 | 48.129             | 1.071                               | 239                    | 286               | 79.725   | 42               | 162.769 * | 16.033 *           | 178.802 *           | -32.666 *                     |
| 73.446                 | 48.309             | 1.653                               | 430                    | 617               | 79.615   | 27               | 173.096 * | 10.418             | 183.514 *           | -24.792 *                     |
| 74.031                 | 48.205             | 1.902                               | 311                    | 247               | 80.689   | 846              | 172.270 * | 13.555             | 185.825 *           | 11.386 *                      |
| 75.160                 | 48.412             | 2.160                               | 441                    | 232               | 81.655   | 800              | 172.715 * | 13.035             | 185.749 *           | -4.965 *                      |
| 94.888                 | 69.494             | 1.607                               | 672                    | 329               | 101.252  | 872              | 193.917 * | 12.649 *           | 206.566 *           | -51.295 *                     |
| 74.829                 | 48.534             | 2.400                               | 550 *                  | 205               | 80.963 * | 1.898            | 165.591 * | 15.793 *           | 181.384 *           | 11.038 *                      |
| 73.132                 | 48.243             | 1.708                               | 661                    | 238               | 79.998   | 843              | 155.556 * | 15.320             | 170.876 *           | 5.199 *                       |
| 73.388                 | 48.628             | 1.639                               | 28                     | 201               | 78.443   | 830              | 155.335   | 16.430             | 171.766             | -4.023                        |

## 5.2. Račun finančnih terjatev in naložb ter financiranje konsolidirane bilance javnega financiranja

| Mio tolarjev    | Kapitalske naložbe in finančne terjatve (B)        |                             |                         |         |                                     |                    |                                |         |          |
|-----------------|--|-----------------------------|-------------------------|---------|-------------------------------------|--------------------|--------------------------------|---------|----------|
|                 | Vračila danih posojil in zmanj. kapitalskih naložb |                             |                         |         | Dana posojila in kapitalske naložbe |                    |                                |         | Saldo    |
|                 | Prejeta vračila danih posojil                      | Prodaja kapitalskih deležev | Privatizacijske kupnine | Skupaj  | Dana posojila                       | Kapitalske naložbe | Poraba privatizacijskih kupnin | Skupaj  |          |
| Stolpec<br>Koda | 1  | 2                           | 3                       | 4       | 5                                   | 6                  | 7                              | 8       | 9        |
| 1992            | 0  | 53                          | 0                       | 53      | 9.052                               | 300                | 0                              | 9.352   | -9.298   |
| 1993            | 235  | 241                         | 0                       | 477     | 4.151                               | 370                | 0                              | 4.521   | -4.044   |
| 1994            | 146  | 201                         | 0                       | 347     | 3.744                               | 770                | 0                              | 4.514   | -4.167   |
| 1995            | 277  | 485                         | 8.556                   | 9.318   | 934                                 | 1.242              | 4.874                          | 7.050   | 2.268    |
| 1996            | 508  | 428                         | 10.361                  | 11.297  | 2.189                               | 995                | 10.964                         | 14.148  | -2.851   |
| 1997            | 339  | 189                         | 15.781                  | 16.310  | 1.404                               | 2.042              | 13.167                         | 16.614  | -304     |
| 1998            | 1.695  | 11.340                      | 13.600                  | 26.635  | 3.494                               | 5.585              | 13.646                         | 22.726  | 3.909    |
| 1999            | 6.603  | 616                         | 9.388                   | 16.607  | 5.902                               | 4.283              | 7.629                          | 17.814  | -1.207   |
| 2000            | 15.738   | 698                         | 3.279                   | 19.714  | 7.236                               | 2.427              | 5.009                          | 14.672  | 5.042    |
| 2001            | 21.098   | 2.622                       | 3.306                   | 27.026  | 6.256                               | 4.020              | 1.734                          | 12.025  | 15.000   |
| 2001 jun.       | 2.298  | 45                          | 68                      | 2.411   | 246                                 | -31                | 2                              | 216     | 2.195    |
| 2001 jul.       | 305  | -11                         | 290                     | 585     | 892                                 | 766                | 35                             | 1.693   | -1.109   |
| 2001 avg.       | 244  | 140                         | 37                      | 421     | 104                                 | 40                 | 159                            | 302     | 118      |
| 2001 sep.       | 578  | 7                           | 36                      | 621     | 332                                 | 25                 | 1                              | 357     | 263      |
| 2001 okt.       | 223  | 58                          | 792                     | 1.074   | 814                                 | 572                | 0                              | 1.401   | -328     |
| 2001 nov.       | 274  | 41                          | 47                      | 362     | 183                                 | 445                | 115                            | 743     | -380     |
| 2001 dec.       | 15.676   | 32                          | 53                      | 15.762  | 1.178                               | 145                | 316                            | 1.638   | 14.123   |
| 2002 jan.       | 196  | 73                          | 455                     | 723     | 669                                 | 97                 | 0                              | 766     | -43      |
| 2002 feb.       | 391  | 0                           | 40                      | 431     | 78                                  | 98                 | 291 *                          | 468 *   | -37 *    |
| 2002 mar.       | 209  | 230                         | 56                      | 494     | 577                                 | 47                 | 1.195                          | 1.818   | -1.324   |
| 2002 apr.       | 199  | 0                           | 867                     | 1.065   | 1.010                               | 49                 | 1.010                          | 2.069   | -1.004   |
| 2002 maj        | 205  | 1                           | 60                      | 266     | 155                                 | 145                | 1.573                          | 1.873   | -1.607 * |
| 2002 jun.       | 895  | 21                          | 38                      | 954     | 239                                 | 86                 | 1.031 *                        | 1.356 * | -402 *   |
| 2002 jul.       | 241  | 70                          | 266                     | 578     | 920                                 | 27                 | 1.049 *                        | 1.997 * | -1.419   |
| 2002 avg.       | 169  | 1                           | 32                      | 202     | 112                                 | 1                  | 1.301                          | 1.414   | -1.212 * |
| 2002 sep.       | 171  | 113.260                     | 42                      | 113.474 | 487                                 | 14                 | 200                            | 701     | 112.773  |

| Mio tolarjev    | Račun financiranja (C)                |                     |                          |          |                        |                        |         |                           |  |
|-----------------|---------------------------------------|---------------------|--------------------------|----------|------------------------|------------------------|---------|---------------------------|--|
|                 | Saldo javnofinančnih transakcij (A+B) | Domače financiranje |                          |          | Financiranje iz tujine |                        |         | Saldo računa financiranja | Sprememba imetij na rač. in statistična napaka |
|                 |                                       | Domače zadolževanje | Odplačilo domačega dolga | Saldo    | Zadolževanje v tujini  | Odplačilo tujega dolga | Saldo   |                           |  |
| Stolpec<br>Koda | 10                                    | 11                  | 12                       | 13       | 14                     | 15                     | 16      | 17                        | 18   |
| 1992            | 3.139                                 | 2.741               | 5.749                    | -3.009   | 2.885                  | 2.042                  | 844     | -2.165                    | 974  |
| 1993            | 8.487                                 | 4.231               | 6.803                    | -2.572   | 12.965                 | 4.489                  | 8.475   | 5.904                     | 14.391   |
| 1994            | -3.961                                | 1.479               | 9.008                    | -7.529   | 14.102                 | 8.540                  | 5.562   | -1.967                    | -5.928   |
| 1995            | 3.181                                 | 762                 | 12.517                   | -11.755  | 18.844                 | 12.569                 | 6.275   | -5.480                    | -2.299   |
| 1996            | 5.378                                 | 1.432               | 13.365                   | -11.933  | 44.163                 | 21.063                 | 23.100  | 11.167                    | 16.545   |
| 1997            | -34.385                               | 26.387              | 14.532                   | 11.856   | 39.208                 | 19.109                 | 20.099  | 31.954                    | -2.431   |
| 1998            | -21.682                               | 72.036              | 47.695                   | 24.341   | 44.487                 | 33.169                 | 11.318  | 35.659                    | 13.976   |
| 1999            | -24.504                               | 47.688              | 65.964                   | -18.275  | 75.953                 | 14.583                 | 61.370  | 43.095                    | 18.591   |
| 2000            | -49.678                               | 98.225              | 117.226                  | -19.001  | 84.327                 | 14.461                 | 69.866  | 50.865                    | 1.186  |
| 2001            | -48.193                               | 123.497             | 70.132                   | 53.365   | 128.219                | 108.402                | 19.817  | 73.181                    | 24.989   |
| 2001 jun.       | -46.974                               | 29.540              | 6.194                    | 23.346   | 587                    | 5.385                  | -4.798  | 18.548                    | -28.426  |
| 2001 jul.       | 8.127                                 | 9.109               | 3.270                    | 5.840    | 37                     | 2.049                  | -2.012  | 3.827                     | 11.954   |
| 2001 avg.       | -5.988                                | 9.329               | 750                      | 8.579    | -506                   | 81.791                 | -82.297 | -73.718                   | -79.706  |
| 2001 sep.       | -25.327                               | -39                 | 2.345                    | -2.384   | 2.331                  | 4.767                  | -2.436  | -4.820                    | -30.147  |
| 2001 okt.       | 2.017                                 | 40.272              | 18.904                   | 21.368   | 0                      | 411                    | -411    | 20.957                    | 22.973   |
| 2001 nov.       | -8.180                                | 2.011               | 2.454                    | -443     | 214                    | 345                    | -130    | -573                      | -8.754   |
| 2001 dec.       | 86.379                                | -12.087             | 5.431                    | -17.518  | 419                    | 5.284                  | -4.865  | -22.383                   | 63.995   |
| 2002 jan.       | -71.308 *                             | 18.558 *            | 14.394 *                 | 4.164 *  | 19                     | 2.179                  | -2.160  | 2.004 *                   | -69.305 *                                      |
| 2002 feb.       | -32.703 *                             | 46.421 *            | 6.715 *                  | 39.705 * | 35                     | 848                    | -813    | 38.892 *                  | 6.189 *  |
| 2002 mar.       | -26.116 *                             | 32.616 *            | 8.734 *                  | 23.883 * | 2.255                  | 5.032                  | -2.777  | 21.105 *                  | -5.011 *                                       |
| 2002 apr.       | 10.382 *                              | 20.447 *            | 4.976 *                  | 15.471 * | 24                     | 428                    | -404    | 15.067 *                  | 25.449 *                                       |
| 2002 maj        | -6.573 *                              | 26.486 *            | 20.456 *                 | 6.030 *  | 38                     | 792                    | -754    | 5.276 *                   | -1.297 *                                       |
| 2002 jun.       | -51.697 *                             | 31.701 *            | 7.044 *                  | 24.657 * | 33                     | 4.805                  | -4.772  | 19.885 *                  | -31.812 *                                      |
| 2002 jul.       | 9.618 *                               | 30.173 *            | 7.579 *                  | 22.595 * | 62                     | 920                    | -858    | 21.736 *                  | 31.354 *                                       |
| 2002 avg.       | 3.987 *                               | 1.533 *             | 242                      | 1.291 *  | 277                    | 804                    | -527    | 764 *                     | 4.751 *  |
| 2002 sep.       | 108.750                               | 7.580               | 141                      | 7.439    | 2.001                  | 4.679                  | -2.678  | 4.760                     | 113.510  |

## 5.3. Dolg Republike Slovenije

| Mio tolarjev | Stolpec<br>Koda | Javni dolg na podlagi domačega zadolževanja |                    |         |                        |  | Javni dolg na podlagi zadolževanja v tujini |          |                                 | Javni dolg<br>skupaj |            |
|--------------|-----------------|---|--------------------|---------|------------------------|--|---|----------|---------------------------------|----------------------|------------|
|              |                 | Javni sektor                                | Banka<br>Slovenije | Banke   | Drugi domači<br>upniki | Vrednostni<br>papijri na<br>prinosnika | Skupaj                                      | Posojila | Izdani<br>vrednostni<br>papijri |                      | Skupaj     |
|              |                 | 1   | 2                  | 3       | 4                      | 5                                      | 6 = 1 ... 5                                 | 7        | 8                               | 9 = 7 + 8            | 10 = 6 + 9 |
| 1993         | 31.dec          | 31.784                                      | 3.680              | 183.338 | 1.659                  | 43.304                                 | 263.765                                     | 39.255   | -                               | 39.255               | 303.020    |
| 1994         | 31.dec          | 35.268                                      | 929                | 211.825 | 1.361                  | 41.583                                 | 290.966                                     | 52.016   | -                               | 52.016               | 342.982    |
| 1995         | 31.dec          | 20.456                                      | 677                | 98.340  | 0                      | 226.537                                | 346.010                                     | 72.112   | -                               | 72.112               | 418.122    |
| 1996         | 31.dec          | 5.123                                       | 869                | 106.690 | 0                      | 242.817                                | 355.499                                     | 87.448   | 137.751                         | 225.199              | 580.698    |
| 1997         | 31.dec          | 6.059                                       | 442                | 43.353  | 0                      | 349.766                                | 399.620                                     | 84.805   | 188.852                         | 273.657              | 673.277    |
| 1998         | 31.dec          | 1.818                                       | 625                | 81.273  | 0                      | 391.817                                | 475.533                                     | 92.304   | 203.460                         | 295.764              | 771.297    |
| 1999         | 31.dec          | 5.680                                       | 238                | 82.473  | 0                      | 410.084                                | 498.475                                     | 94.536   | 300.281                         | 394.817              | 893.292    |
| 2000         | 31.dec          | 13.040                                      | 322                | 75.824  | 0                      | 415.887                                | 505.073                                     | 98.222   | 410.057                         | 508.280              | 1.013.353  |
| 2001         | 31.dec          | 768   | 7.935              | 96.187  | 0                      | 530.252                                | 635.142                                     | 122.373  | 471.360                         | 593.733              | 1.228.875  |
| 1999         | 31.mar.         | 1.518                                       | 766                | 94.987  | 0                      | 401.209                                | 498.480                                     | 95.878   | 287.366                         | 383.244              | 881.724    |
|              | 30.jun.         | 14.289                                      | 856                | 82.333  | 0                      | 407.050                                | 504.528                                     | 93.492   | 294.948                         | 388.440              | 892.968    |
|              | 30.sep.         | 9.518                                       | 930                | 90.818  | 0                      | 402.387                                | 503.653                                     | 92.308   | 296.696                         | 389.004              | 892.657    |
|              | 36525           | 5.680                                       | 238                | 82.473  | 0                      | 410.084                                | 498.475                                     | 94.536   | 300.281                         | 394.817              | 893.292    |
| 2000         | 31.mar.         | 4.600                                       | 310                | 84.378  | 0                      | 422.648                                | 511.937                                     | 110.073  | 391.514                         | 501.587              | 1.013.524  |
|              | 30.jun.         | 400   | 146                | 79.346  | 0                      | 439.281                                | 519.173                                     | 100.268  | 397.654                         | 497.922              | 1.017.095  |
|              | 30.sep.         | 11.600                                      | 240                | 84.060  | 0                      | 431.813                                | 527.713                                     | 104.671  | 410.387                         | 515.058              | 1.042.771  |
|              | 37256           | 13.040                                      | 322                | 75.824  | 0                      | 415.887                                | 505.073                                     | 98.222   | 410.057                         | 508.280              | 1.013.353  |
| 2001         | 31.mar.         | 4.373                                       | 413                | 95.080  | 0                      | 449.068                                | 548.934                                     | 108.360  | 443.523                         | 551.883              | 1.100.818  |
|              | 30.jun.         | 6.035                                       | 526                | 80.260  | 0                      | 478.114                                | 564.935                                     | 110.433  | 547.994                         | 658.427              | 1.223.362  |
|              | 30.sep.         | 5.478                                       | 169                | 83.340  | 0                      | 488.442                                | 577.429                                     | 102.394  | 468.592                         | 570.986              | 1.148.415  |
|              | 31.dec          | 768   | 7.935              | 96.187  | 0                      | 530.252                                | 635.142                                     | 122.373  | 471.360                         | 593.733              | 1.228.875  |
| 2002         | 31.mar.         | 553   | 8.196              | 110.855 | 0                      | 592.665                                | 712.269                                     | 117.797  | 477.424                         | 595.221              | 1.307.490  |
|              | 30.jun.         | 0   | 7.836              | 104.398 | 0                      | 643.468                                | 755.702                                     | 109.592  | 479.064                         | 588.656              | 1.344.358  |

Vir: Ministrstvo za finance.



# SEZNAM BANK IN HRANILNIC TER PREDSTAVNIŠTEV TUJIH BANK V REPUBLIKI SLOVENIJI

po stanju na dan 30. 11. 2002

## I. Banke

ABANKA d.d. LJUBLJANA  
1517 LJUBLJANA  
Tel.: +386 (1) 471 81 00

Ima dovoljenje za naslednje druge finančne storitve:

- factoring;
- izdajanje garancij in drugih jamstev;
- kreditiranje, vključno s potrošniškimi krediti, hipotekarnimi krediti in financiranjem komercialnih poslov;
- trgovanje s tujimi plačilnimi sredstvi, vključno z menjalniškimi posli;
- trgovanje z izvedenimi finančnimi instrumenti;
- zbiranje, analiza in posredovanje informacij o kreditni sposobnosti pravnih oseb;
- izdajanje in upravljanje drugih plačilnih instrumentov (npr. plačilne in kreditne kartice, potovalni čeki, bančne menice);
- oddajanje sefov;
- storitve v zvezi z vrednostnimi papirji, po zakonu, ki ureja trg vrednostnih papirjev;
- upravljanje pokojninskih skladov po zakonu, ki ureja pokojninske sklade;
- opravljanje storitev plačilnega prometa.

BANK AUSTRIA CREDITANSTALT d.d. LJUBLJANA  
Šmartinska cesta 140  
1000 LJUBLJANA  
Tel.: +386 (1) 587 66 00

Ima dovoljenje za naslednje druge finančne storitve:

- factoring;
- izdajanje garancij in drugih jamstev;
- kreditiranje, vključno s potrošniškimi krediti, hipotekarnimi krediti in financiranjem komercialnih poslov;
- trgovanje s tujimi plačilnimi sredstvi, vključno z menjalniškimi posli;
- trgovanje z izvedenimi finančnimi instrumenti;
- posredovanje pri prodaji zavarovalnih polic, po zakonu, ki ureja zavarovalništvo;
- izdajanje in upravljanje drugih plačilnih instrumentov (npr. plačilne in kreditne kartice, potovalni čeki, bančne menice);
- storitve v zvezi z vrednostnimi papirji, po zakonu, ki ureja trg vrednostnih papirjev;
- opravljanje storitev plačilnega prometa.

BANKA CELJE d.d.  
bančna skupina Nove Ljubljanske banke  
Vodnikova 2  
3000 CELJE  
Tel.: +386 (3) 543 10 00

Ima dovoljenje za naslednje druge finančne storitve:

- factoring;
- izdajanje garancij in drugih jamstev;
- kreditiranje, vključno s potrošniškimi krediti, hipotekarnimi krediti in financiranjem komercialnih poslov;
- trgovanje s tujimi plačilnimi sredstvi, vključno z menjalniškimi posli;
- trgovanje z izvedenimi finančnimi instrumenti;
- izdajanje in upravljanje drugih plačilnih instrumentov (npr. plačilne in kreditne kartice, potovalni čeki, bančne menice);
- oddajanje sefov;
- opravljanje storitev plačilnega prometa.

BANKA KOPER d.d.  
6502 KOPER  
Tel.: +386 (5) 665 11 00

Ima dovoljenje za naslednje druge finančne storitve:

- factoring;
- izdajanje garancij in drugih jamstev;
- kreditiranje, vključno s potrošniškimi krediti, hipotekarnimi krediti in financiranjem komercialnih poslov;
- trgovanje s tujimi plačilnimi sredstvi, vključno z menjalniškimi posli;
- trgovanje z izvedenimi finančnimi instrumenti;
- posredovanje pri prodaji zavarovalnih polic, po zakonu, ki ureja zavarovalništvo;
- izdajanje in upravljanje drugih plačilnih instrumentov (npr. plačilne in kreditne kartice, potovalni čeki, bančne menice);
- oddajanje sefov;
- storitve v zvezi z vrednostnimi papirji, po zakonu, ki ureja trg vrednostnih papirjev;
- upravljanje pokojninskih skladov po zakonu, ki ureja pokojninske sklade;
- opravljanje storitev plačilnega prometa.

BANKA VIPA d.d.  
Erjavčeva 2  
5000 NOVA GORICA  
Tel.: +386 (5) 338 50 00

Ima dovoljenje za opravljanje naslednjih drugih finančnih storitev:

- factoring;
- izdajanje garancij in drugih jamstev;
- kreditiranje, vključno s potrošniškimi krediti, hipotekarnimi krediti in financiranjem komercialnih poslov;
- trgovanje s tujimi plačilnimi sredstvi, vključno z menjalniškimi posli;
- trgovanje z izvedenimi finančnimi instrumenti;
- zbiranje, analiza in posredovanje informacij o kreditni sposobnosti pravnih oseb;
- izdajanje in upravljanje drugih plačilnih instrumentov (npr. plačilne in kreditne kartice, potovalni čeki, bančne menice);
- oddajanje sefov;
- posredovanje pri sklepanju posojilnih in kreditnih poslov;
- storitve v zvezi z vrednostnimi papirji, po zakonu, ki ureja trg vrednostnih papirjev;
- opravljanje storitev plačilnega prometa.

FACTOR BANKA d.d.  
Tivolska c. 48  
1000 LJUBLJANA  
Tel.: +386 (1) 431 11 36

Ima dovoljenje za naslednje druge finančne storitve:

- factoring;
- izdajanje garancij in drugih jamstev;
- kreditiranje, vključno s potrošniškimi krediti, hipotekarnimi krediti in financiranjem komercialnih poslov;
- trgovanje s tujimi plačilnimi sredstvi, vključno z menjalniškimi posli;
- trgovanje z izvedenimi finančnimi instrumenti;
- zbiranje, analiza in posredovanje informacij o kreditni sposobnosti pravnih oseb;
- izdajanje in upravljanje drugih plačilnih instrumentov (npr. plačilne in kreditne kartice, potovalni čeki, bančne menice);
- storitve v zvezi z vrednostnimi papirji, po zakonu, ki ureja trg vrednostnih papirjev;
- upravljanje pokojninskih skladov po zakonu, ki ureja pokojninske sklade;
- opravljanje storitev plačilnega prometa.



GORENJSKA BANKA, d.d., KRANJ  
Bleiweisova ul. 1  
4000 KRANJ  
Tel.: +386 (4) 208 40 00

Ima dovoljenje za naslednje druge finančne storitve:

- factoring;
- izdajanje garancij in drugih jamstev;
- kreditiranje, vključno s potrošniškimi krediti, hipotekarnimi krediti in financiranjem komercialnih poslov;
- trgovanje s tujimi plačilnimi sredstvi, vključno z menjalniškimi posli;
- izdajanje in upravljanje drugih plačilnih instrumentov (npr. plačilne in kreditne kartice, potovalni čeki, bančne menice);
- oddajanje sefov;
- storitve v zvezi z vrednostnimi papirji, po zakonu, ki ureja trg vrednostnih papirjev;
- upravljanje pokojninskih skladov po zakonu, ki ureja pokojninske sklade;
- opravljanje storitev plačilnega prometa.

HYPO ALPE - ADRIA - BANK d.d.  
Trg Osvobodilne fronte 12  
1000 LJUBLJANA  
Tel.: +386 (1) 300 44 00

Ima dovoljenje za naslednje druge finančne storitve:

- factoring;
- izdajanje garancij in drugih jamstev;
- kreditiranje, vključno s potrošniškimi krediti, hipotekarnimi krediti in financiranjem komercialnih poslov;
- trgovanje s tujimi plačilnimi sredstvi, vključno z menjalniškimi posli;
- izdajanje in upravljanje drugih plačilnih instrumentov (npr. plačilne in kreditne kartice, potovalni čeki, bančne menice);
- oddajanje sefov;
- opravljanje storitev plačilnega prometa.

KOROŠKA BANKA d.d., SLOVENJ GRADEC,  
bančna skupina Nove Ljubljanske banke  
Glavni trg 30  
2380 SLOVENJ GRADEC  
Tel.: +386 (2) 884 91 11

Ima dovoljenje za naslednje druge finančne storitve:

- factoring;
- izdajanje garancij in drugih jamstev;
- kreditiranje, vključno s potrošniškimi krediti, hipotekarnimi krediti in financiranjem komercialnih poslov;
- trgovanje s tujimi plačilnimi sredstvi, vključno z menjalniškimi posli;
- izdajanje in upravljanje drugih plačilnih instrumentov (npr. plačilne in kreditne kartice, potovalni čeki, bančne menice);
- oddajanje sefov;
- opravljanje storitev plačilnega prometa.

RAIFFEISEN KREKOVA BANKA D.D.  
Slomškov trg 18  
2000 MARIBOR  
Tel.: +386 (2) 229 31 00

Ima dovoljenje za naslednje druge finančne storitve:

- factoring;
- izdajanje garancij in drugih jamstev;
- kreditiranje, vključno s potrošniškimi krediti, hipotekarnimi krediti in financiranjem komercialnih poslov;
- trgovanje s tujimi plačilnimi sredstvi, vključno z menjalniškimi posli;
- izdajanje in upravljanje drugih plačilnih instrumentov (npr. plačilne in kreditne kartice, potovalni čeki, bančne menice);
- oddajanje sefov;
- storitve v zvezi z vrednostnimi papirji, po zakonu, ki ureja trg vrednostnih papirjev;
- opravljanje storitev plačilnega prometa.

NOVA KREDITNA BANKA MARIBOR d.d.  
2505 MARIBOR  
Tel.: +386 (2) 229 22 90

Ima dovoljenje za naslednje druge finančne storitve:

- factoring;
- izdajanje garancij in drugih jamstev;
- kreditiranje, vključno s potrošniškimi krediti, hipotekarnimi krediti in financiranjem komercialnih poslov;
- trgovanje s tujimi plačilnimi sredstvi, vključno z menjalniškimi posli;
- trgovanje z izvedenimi finančnimi instrumenti;
- izdajanje in upravljanje drugih plačilnih instrumentov (npr. plačilne in kreditne kartice, potovalni čeki, bančne menice);
- oddajanje sefov;
- opravljanje storitev plačilnega prometa.

NOVA LJUBLJANSKA BANKA d.d., LJUBLJANA  
1520 LJUBLJANA  
Tel.: +386 (1) 425 01 55

Ima dovoljenje za naslednje druge finančne storitve:

- factoring;
- izdajanje garancij in drugih jamstev;
- kreditiranje, vključno s potrošniškimi krediti, hipotekarnimi krediti in financiranjem komercialnih poslov;
- trgovanje s tujimi plačilnimi sredstvi, vključno z menjalniškimi posli;
- trgovanje z izvedenimi finančnimi instrumenti;
- zbiranje, analiza in posredovanje informacij o kreditni sposobnosti pravnih oseb;
- posredovanje pri prodaji zavarovalnih polic, po zakonu, ki ureja zavarovalništvo;
- izdajanje in upravljanje drugih plačilnih instrumentov (npr. plačilne in kreditne kartice, potovalni čeki, bančne menice);
- posredovanje pri sklepanju posojilnih in kreditnih poslov;
- oddajanje sefov;
- storitve v zvezi z vrednostnimi papirji, po zakonu, ki ureja trg vrednostnih papirjev;
- opravljanje storitev plačilnega prometa.

POŠTNA BANKA SLOVENIJE d.d.  
Ul. Vita Kraigherja 5  
2000 MARIBOR  
Tel.: +386 (2) 228 82 00

Ima dovoljenje za naslednje druge finančne storitve:

- factoring;
- izdajanje garancij in drugih jamstev;
- kreditiranje, vključno s potrošniškimi krediti, hipotekarnimi krediti in financiranjem komercialnih poslov;
- trgovanje s tujimi plačilnimi sredstvi, vključno z menjalniškimi posli;
- izdajanje in upravljanje drugih plačilnih instrumentov (npr. plačilne in kreditne kartice, potovalni čeki, bančne menice);
- opravljanje storitev plačilnega prometa.

PROBANKA d.d.  
Gosposka ulica 23  
2000 MARIBOR  
Tel.: +386 (2) 252 05 00

Ima dovoljenje za naslednje druge finančne storitve:

- factoring;
- finančni zakup (leasing);
- izdajanje garancij in drugih jamstev;
- kreditiranje, vključno s potrošniškimi krediti, hipotekarnimi krediti in financiranjem komercialnih poslov;
- trgovanje s tujimi plačilnimi sredstvi, vključno z menjalniškimi posli;
- izdajanje in upravljanje drugih plačilnih instrumentov (npr. plačilne in kreditne kartice, potovalni čeki, bančne menice);
- oddajanje sefov;
- storitve v zvezi z vrednostnimi papirji, po zakonu, ki ureja trg vrednostnih papirjev
- upravljanje pokojninskih skladov po zakonu, ki ureja pokojninske sklade;
- opravljanje storitev plačilnega prometa.

SKB BANKA d.d. LJUBLJANA  
1513 LJUBLJANA  
Tel.: +386 (1) 471 51 00

Ima dovoljenje za naslednje druge finančne storitve:

- factoring;
- finančni zakup (leasing);
- izdajanje garancij in drugih jamstev;
- kreditiranje, vključno s potrošniškimi krediti, hipotekarnimi krediti in financiranjem komercialnih poslov;
- trgovanje s tujimi plačilnimi sredstvi, vključno z menjalniškimi posli;
- trgovanje z izvedenimi finančnimi instrumenti;
- zbiranje, analiza in posredovanje informacij o kreditni sposobnosti pravnih oseb;
- posredovanje pri prodaji zavarovalnih polic, po zakonu, ki ureja zavarovalništvo;
- izdajanje in upravljanje drugih plačilnih instrumentov (npr. plačilne in kreditne kartice, potovalni čeki, bančne menice);
- oddajanje sefov;
- posredovanje pri sklepanju posojilnih in kreditnih poslov;
- storitve v zvezi z vrednostnimi papirji, po zakonu, ki ureja trg vrednostnih papirjev;
- opravljanje storitev plačilnega prometa.

SLOVENSKA INVESTICIJSKA BANKA d.d.  
Čopova 38  
1101 LJUBLJANA  
Tel.: +386 (1) 242 03 00

Ima dovoljenje za naslednje druge finančne storitve:

- factoring;
- finančni zakup (leasing);
- izdajanje garancij in drugih jamstev;
- kreditiranje, vključno s potrošniškimi krediti, hipotekarnimi krediti in financiranjem komercialnih poslov;
- trgovanje s tujimi plačilnimi sredstvi, vključno z menjalniškimi posli;
- izdajanje in upravljanje drugih plačilnih instrumentov (npr. plačilne in kreditne kartice, potovalni čeki, bančne menice);
- oddajanje sefov;
- opravljanje storitev plačilnega prometa.

SLOVENSKA ZADRUŽNA KMETIJSKA BANKA d.d. LJUBLJANA  
Kolodvorska 9  
1000 LJUBLJANA  
Tel.: +386 (1) 472 71 00

Ima dovoljenje za naslednje druge finančne storitve:

- factoring;
- izdajanje garancij in drugih jamstev;
- kreditiranje, vključno s potrošniškimi krediti, hipotekarnimi krediti in financiranjem komercialnih poslov;
- trgovanje s tujimi plačilnimi sredstvi, vključno z menjalniškimi posli;
- zbiranje, analiza in posredovanje informacij o kreditni sposobnosti pravnih oseb;
- izdajanje in upravljanje drugih plačilnih instrumentov (npr. plačilne in kreditne kartice, potovalni čeki, bančne menice);
- storitve v zvezi z vrednostnimi papirji, po zakonu, ki ureja trg vrednostnih papirjev;
- opravljanje storitev plačilnega prometa.

VOLKSBANK - LJUDSKA BANKA d.d.  
Dunajska 128 a  
1000 LJUBLJANA  
Tel.: +386 (1) 530 74 00

Ima dovoljenje za naslednje druge finančne storitve:

- factoring;
- izdajanje garancij in drugih jamstev;
- kreditiranje, vključno s potrošniškimi krediti, hipotekarnimi krediti in financiranjem komercialnih poslov;
- trgovanje s tujimi plačilnimi sredstvi, vključno z menjalniškimi posli;
- trgovanje z izvedenimi finančnimi instrumenti;
- izdajanje in upravljanje drugih plačilnih instrumentov (npr. plačilne in kreditne kartice, potovalni čeki, bančne menice);
- opravljanje storitev plačilnega prometa.

BANKA DOMŽALE d.d., DOMŽALE,  
bančna skupina Nove Ljubljanske banke  
Ljubljanska cesta 62  
1230 DOMŽALE  
Tel.: +386 (1) 724 53 00

Ima dovoljenje za naslednje druge finančne storitve:

- factoring;
- izdajanje garancij in drugih jamstev;
- kreditiranje, vključno s potrošniškimi krediti, hipotekarnimi krediti in financiranjem komercialnih poslov;
- trgovanje s tujimi plačilnimi sredstvi, vključno z menjalniškimi posli;
- izdajanje in upravljanje drugih plačilnih instrumentov (npr. plačilne in kreditne kartice, potovalni čeki, bančne menice);
- oddajanje sefov;
- opravljanje storitev plačilnega prometa.

BANKA ZASAVJE d.d., TRBOVLJE,  
bančna skupina Nove Ljubljanske banke  
Trg revolucije 25c  
1420 TRBOVLJE  
Tel.: +386 (3) 562 12 33

Ima dovoljenje za naslednje druge finančne storitve:

- factoring;
- izdajanje garancij in drugih jamstev;
- kreditiranje, vključno s potrošniškimi krediti, hipotekarnimi krediti in financiranjem komercialnih poslov;
- trgovanje s tujimi plačilnimi sredstvi, vključno z menjalniškimi posli;
- izdajanje in upravljanje drugih plačilnih instrumentov (npr. plačilne in kreditne kartice, potovalni čeki, bančne menice);
- oddajanje sefov;
- opravljanje storitev plačilnega prometa.

### Podružnica:

KÄRNTNER SPARKASSE AG, CELOVEC,  
PODRUŽNICA V SLOVENIJI  
Dunajska 63  
1000 LJUBLJANA  
Tel.: +386 (1) 309 23 99

Ima dovoljenje za naslednje druge finančne storitve:

- izdajanje garancij in drugih jamstev;
- zbiranje, analiza in posredovanje informacij o kreditni sposobnosti pravnih oseb;
- posredovanje pri sklepanju posojilnih in kreditnih poslov,
- opravljanje storitev plačilnega prometa.

### II. Hranilnice:

DELAVSKA HRANILNICA d.d. LJUBLJANA  
Dalmatinova 4  
1000 LJUBLJANA  
Tel.: +386 (1) 300 02 00

Ima dovoljenje za naslednje druge finančne storitve:

- izdajanje garancij in drugih jamstev;
- kreditiranje, vključno s potrošniškimi krediti, hipotekarnimi krediti in financiranjem komercialnih poslov;
- trgovanje s tujimi plačilnimi sredstvi, vključno z menjalniškimi posli;
- izdajanje in upravljanje drugih plačilnih instrumentov (npr. plačilne in kreditne kartice, potovalni čeki, bančne menice);
- opravljanje storitev plačilnega prometa.

HRANILNICA LON d.d., KRANJ  
Bleiweisova ul. 2  
4000 KRANJ  
Tel.: +386 (4) 280 07 77

Ima dovoljenje za naslednje druge finančne storitve:

- factoring;
- izdajanje garancij in drugih jamstev;
- kreditiranje, vključno s potrošniškimi krediti, hipotekarnimi krediti in financiranjem komercialnih poslov;
- trgovanje s tujimi plačilnimi sredstvi, vključno z menjalniškimi posli;
- zbiranje, analiza in posredovanje podatkov o kreditni sposobnosti pravnih oseb;
- izdajanje in upravljanje drugih plačilnih instrumentov (npr. plačilne in kreditne kartice, potovalni čeki, bančne menice);
- oddajanje sefov;
- posredovanje pri sklepanju posojilnih in kreditnih poslov;
- opravljanje storitev plačilnega prometa.

### III. Predstavništva tujih bank:

#### BANKA

Die Kärntner Sparkasse AG, Celovec  
Neuer Platz 14  
A-9020 Klagenfurt  
Avstrija

LHB Internationale Handelsbank AG Frankfurt am Main  
Frankfurt am Main Predstavništvo Ljubljana  
Grosse Gallusstrasse 16  
D-60311 Frankfurt am Main  
Nemčija

European Bank for  
Reconstruction and Development  
One Exchange Square  
London EC2A 2JN  
Velika Britanija

Raiffeisen Zentralbank Österreich AG  
Predstavništvo Slovenija  
Am Stadpark 9  
A-1030 Wien  
Avstrija

Bank für Kärnten und Steiermark AG  
St. Veiter Ring 43  
A-9020 Klagenfurt  
Avstrija

Bank für Arbeit und Wirtschaft AG  
Seitzergasse 2-4  
A-1010 Wien  
Avstrija

UniCredito Italiano S.p.A.  
Via Dante 1  
IT-16121 Genova  
Italija

#### NASLOV PREDSTAVNIŠTVA

Kärntner Sparkasse AG, Celovec  
Predstavništvo Ljubljana  
Dunajska 156  
1000 Ljubljana  
Tel.: +386 (1) 568 83 09

LHB Internationale Handelsbank AG,  
Slovenska cesta 54  
1000 Ljubljana  
Tel.: +386 (1) 300 04 50

European Bank for  
Reconstruction and Development  
Trg republike 3  
1000 Ljubljana  
Tel.: +386 (1) 426 36 00

Raiffeisen Zentralbank Österreich AG  
Trg republike 3  
1000 Ljubljana  
Tel.: +386 (1) 200 18 00

BKS - Predstavništvo v Republiki Sloveniji  
Komenskega ulica 12  
1000 Ljubljana  
Tel.: +386 (1) 300 09 20

Bank für Arbeit und Wirtschaft AG  
Wien-Predstavništvo  
Trg republike 3  
1000 Ljubljana  
Tel.: +386 (1) 470 08 58

UniCredito Italiano S.p.A.  
Predstavništvo Koper  
Zore Perello Godina 3  
6000 Koper  
Tel.: +386 (5) 639 83 01

S  
E  
Z  
N  
A  
M

B  
A  
N  
K

I  
N

H  
R  
A  
N  
I  
L  
N  
I  
C

# METODOLOŠKE OPOMBE

## Splošno

### Sektorizacija

**Zunanji sektor** obsega nerezidente.

Rezidenti so:

1. gospodarske družbe in druge pravne osebe s sedežem v Republiki Sloveniji, razen njihovih podružnic v tujini;
2. podružnice tujih gospodarskih družb, vpisane v sodni register v Republiki Sloveniji;
3. samostojni podjetniki posamezniki oziroma fizične osebe, ki samostojno opravljajo dejavnost kot poklic, s sedežem oziroma stalnim prebivališčem v Republiki Sloveniji;
4. fizične osebe s stalnim prebivališčem v Republiki Sloveniji;
5. fizične osebe, ki začasno bivajo v Republiki Sloveniji na podlagi veljavne bivalne oziroma delovne vize v trajanju najmanj 6 mesecev;
6. diplomatska, konzularna in druga predstavništva Republike Slovenije v tujini, ki se financirajo iz proračuna, ter slovenski državljani, zaposleni na teh predstavništvih in njihovi družinski člani.

Vse druge osebe so nerezidenti.

**Domači sektor** je razdeljen na denarni in nedenarni sektor.

**Denarni sektor** obsega Banko Slovenije in poslovne banke. Poslovne banke (v nadaljevanju banke) so banke, ki sprejemajo vpogledne vloge z dovoljenjem Banke Slovenije. Upoštevane so samo domače banke v domači ali tuji lasti.

**Nedenarni sektor** se deli na naslednje podsektorje: druge finančne organizacije, vladni sektor, prebivalstvo, podjetja in druge komitente.

**Druge finančne organizacije** vključujejo hranilnice, hranilno-kreditne službe ter druge finančne organizacije.

**Vladni sektor** obsega republiški proračun in ostali vladni sektor. V ostali vladni sektor so uvrščene občine in lokalne skupnosti ter subjekti, ki so jih le ti ustanovili - zavodi, skladi, družbe, društva in druga združenja s področja izobraževanja, zdravstva, kulture, socialnega varstva ter sindikalne in ostale organizacije.

**Prebivalstvo** sestavljajo občani in civilno pravne osebe.

**Podjetja** obsegajo zasebna in javna nefinančna podjetja, razen organizacij vladnega sektorja.

Med **druge komitente** sodijo vsi, ki niso uvrščeni v ostale sektorje.

### Značilnosti podatkov

Podatki o stanjih se nanašajo na konec obdobja.

Naložbe in sredstva, nominirane v tuji valuti, so preračunana v tolarje po tečaju Banke Slovenije na dan, ko se sestavlja bilanca stanja.

Objavljeni podatki v tabelah niso desezonirani.

### Tabela: Republika Slovenija: osnovni podatki

V tabeli so prikazani osnovni podatki o Sloveniji in njenem gospodarstvu. V stolpcu z zadnjimi dejanskimi podatki so objavljeni zadnji razpoložljivi podatki za tekoče leto. Vir podatko v tabeli so: Banka Slovenije, Ministrstvo za finance in Statistični urad Republike Slovenije.

## 1. DENAR IN BANKE

### Sektorizacija za podatke bank od 30.4.1999 dalje

Za podatke od 30.4.1999 dalje velja nova sektorizacija skladno z **Uredbo o uvedbi in uporabi standardne klasifikacije institucionalnih sektorjev (Ur.I.RS 56/98)**, v nadaljevanju SKIS. Nova sektorizacija temelji na *European System of Accounts 1995* in je skladna z *System of National Accounts 1993* in pomeni nov nacionalni standard na področju sektorske členitve gospodarstva. Po SKIS so gospodarski sektorji: 1.) nefinančne družbe, 2.) finančne družbe (centralna banka, poslovne banke, druge finančne institucije), 3.) država, 4.) gospodinjstva, 5.) neprofitni izvajalci storitev gospodinjstvom ter 6.) tujina. Pri opredelitvi zunanega sektorja ni bilo vsebinskih sprememb.

**Domači sektor** je razdeljen na denarni sektor in nedenarni sektor.

**Denarni sektor** obsega Banko Slovenije in poslovne banke. Poslovne banke (v nadaljevanju banke) so banke, ki sprejemajo vpogledne vloge z dovoljenjem Banke Slovenije. Upoštewane so domače banke v domači in tuji lasti.

**Nedenarni sektorji** so nefinančne družbe, druge finančne organizacije, država, gospodinjstva ter neprofitni izvajalci storitev gospodinjstvom.

**Nefinančne družbe** so pravne osebe – tržni proizvajalci blaga in nefinančnih storitev.

**Druge finančne organizacije** vključujejo hranilnice, hranilnokreditne ter **druge finančne institucije**. **Druge finančne institucije** so: 1.) drugi finančni posredniki, razen zavarovalnic in pokojninskih skladov (vzajemni skladi; investicijske družbe; družbe, ki se ukvarjajo s finančnim leasingom), 2.) pomožni finančni posredniki (borznoposredniške hiše, menjalnice, borze) ter 3.) zavarovalnice in pokojninski skladi.

**Država** obsega: 1.) enote centralne ravni države (neposredni uporabniki proračuna, državni skladi), 2.) enote lokalne ravni države (neposredni uporabniki proračunov občin, skladi lokalne ravni države) in 3.) sklade socialnega zavarovanja.

**Gospodinjstva** obsegajo prebivalstvo in samostojne podjetnike, kmete, ipd. Samostojni podjetniki in podobni (tržni proizvajalci blaga ter finančnih in nefinančnih storitev), niso registrirani na sodišču in torej niso pravne osebe, svojo dejavnost imajo priglašeno le pri občinskih davčnih uradih. Do 31.3.1999 so bili vključeni v sektor nefinančne družbe (podjetja).

**Neprofitni izvajalci storitev gospodinjstvom** so društva, politične stranke, sindikati, klubi, zveze, cerkvene skupnosti in humanitarne organizacije.

### Tabela 1.1.: Glavni denarni agregati (statistične definicije)

Opredelitev primarnega denarja v stolpcu 8 v obdobju od vključno julija 2001 se razlikuje od opredelitve v prejšnjem obdobju.

**Primarni denar** je do vključno julija 2001 opredeljen kot seštevek: *Gotovine v obtoku*, *Rezerv bank* (blagajna bank, računi obvezne rezerve in žiro računi pri Banki Slovenije) in *Vpoglednih tolarskih vlog republiškega proračuna, podjetij in drugih finančnih organizacij pri Banki Slovenije*.

Od julija 2001 pa je primarni denar opredeljen kot seštevek: *Bankovcev v obtoku*, *Poravnalnih računov bank*, *Depozita čez noč* in *Drugih vpoglednih tolarskih vlog* (poravnalni računi hranilnic, računi obveznih rezerv hranilnic in hranilnokreditnih služb in transakcijski računi republiškega proračuna in občin).

**M1** vključuje gotovino v obtoku, vpogledne tolarske vloge republiškega proračuna, podjetij in drugih finančnih organizacij pri Banki Slovenije in vpogledne tolarske vloge pri bankah.

**M2** sestoji iz M1, vezanih tolarskih vlog republiškega proračuna pri Banki Slovenije, hranilnih in vezanih tolarskih vlog pri bankah ter vlog bank v stečaju in bank v likvidaciji pri bankah. Za obdobje od vključno maja 2001 dalje je bila v postavko "Vezane vloge države pri BS" naknadno vključena *Enomesečna zakladna vloga države pri BS*, kar je povzročilo povečanje M2 in M3.

**M3** obsega M2 ter vloge prebivalstva v tuji valuti pri bankah ter od 1.septembra 1999 tudi vloge ostalih nedenarnih sektorjev v tuji valuti pri bankah.

Denarni agregati so izračunani kot mesečna povprečja dnevni podatkov Banke Slovenije in bank iz vseh koledarskih dni v mesecu.

Denarni agregati na osnovi podatkov o knjigovodskih stanjih računov konec meseca, so prikazani v Tabeli 1.2. Poleg tega obstajajo med denarnimi agregati v tabelah 1.1. in 1.2. nekatere metodološke razlike, ki so posledica različnih virov podatkov za njihov izračun.

M1:

V tabeli 1.1. manjkajo v primerjavi s tabelo 1.2. vpogledne vloge države, drugih finančnih organizacij (vključno s hranilnicami in hranilnokreditnimi službami) ter vpogledne vloge neprofitnih izvajalcev storitev gospodinjstvom pri bankah.

M2:

Med M1, ki se vključuje v izračun M2, v tabelah 1.1. in 1.2. ni več omenjenih metodoloških razlik, pač pa so v tabeli 1.1. dodani nekateri računi, ki jih v 1.2. ni: vpogledne in vezane tolarske vloge nerezidentov, tolarske omejene vloge, tolarski vrednostni papirji, ki so jih izdale banke in podrejene obveznosti bank do vseh sektorjev razen bank in hranilnic. Poleg tega v tabeli 1.1. ni tolarskih vezanih vlog hranilnic pri bankah, ki so vključene v tabeli 1.2..

M3:

Do vključno 31.08.1999 denarni agregat v tabeli 1.1. zajema le vloge prebivalstva v tuji valuti (v tabeli 1.2. tudi vloge ostalih nedenarnih sektorjev v tuji valuti). Od 01.09.1999 pa tudi vloge ostalih nedenarnih sektorjev.



**Tabela 1.2.: Denarni pregled - konsolidirana bilanca denarnega sistema**

Tabela prikazuje skupno (konsolidirano) bilanco stanja Banke Slovenije in bank ob koncu meseca. Bilanca bank je agregatna bilanca stanja končnih mesečnih knjigovodskih podatkov bank.

*Terjatve do domačih nedenarnih sektorjev* vključujejo terjatve bank in Banke Slovenije iz sukcesije in sanacije do Republike Slovenije ter terjatve bank na osnovi posojil in vrednostnih papirjev do drugih nedenarnih sektorjev. Terjatve iz sukcesije in sanacije do Republike Slovenije izkazujejo terjatve Banke Slovenije do sklada za sukcesijo (prej Narodna Banka Jugoslavije - dinarska gotovina) in terjatve do vladnega sektorja na osnovi obveznosti banke Slovenije do Mednarodnega denarnega sklada, terjatve bank na osnovi obveznic za sanacijo in za neizplačane vloge v tuji valuti ter terjatve do Narodne Banke Jugoslavije na osnovi vlog v tuji valuti.

*Ostala aktiva* zajema stalna sredstva bank in Banke Slovenije in nekatere druge postavke (dvomljive in sporne terjatve itd.).

*M3* vključuje vse vloge v tuji valuti pri bankah in ne le vlog prebivalstva v tuji valuti kot v Tabeli 1.1.

*Druge obveznosti v tuji valuti do države* obsegajo vloge proračuna v tuji valuti pri Banki Slovenije in druge obveznosti bank v tuji valuti do države.

*Ostala pasiva* vključuje kapital in rezerve bank in Banke Slovenije ter nekatere druge postavke.

V tabeli velja od 30.4.1999 dalje v skladu s SKIS, da postavke terjatev ali obveznosti do *Republiškega proračuna* pomenijo terjatve ali obveznosti do *Enot centralne ravni države*. Analogno velja, da *Vladni sektor* pomeni *Državo* v celoti, *Drugi vladni sektor* pomeni *Enote lokalne ravni države* in *Sklade socialnega zavarovanja* skupaj, *Podjetja* pomenijo *Nefinančne družbe* in *Neprofitne izvajalce storitev* skupaj ter *Prebivalstvo* pomeni *Gospodinjstva*.

Podatki o naložbah in sredstvih Banke Slovenije in bank temeljijo na mesečnih računovodskih podatkih.

Od vključno 31. julija 1996 se med podatke bank ne vključujejo več podatki Komerzialne banke Triglav.

**Tabela 1.3.: Bilanca Banke Slovenije**

Tabela prikazuje bilanco stanja Banke Slovenije ob koncu meseca.

*Mednarodne denarne rezerve Banke Slovenije* vključujejo: tujo gotovino, vloge v tujini (vpogledni in vezani računi v tujini, brez vlog pri tujih bankah pridobljenih na osnovi poslov reodkupa z domačimi bankami), prvovrstne vrednostne papirje tujih izdajateljev, monetarno zlato, rezervno tranšo in imetja SDR pri Mednarodnem denarnem skladu.

*Druge terjatve do tujine* vključujejo sredstva na fiduciarnih računih in pri Mednarodnih finančnih organizacijah.

*Terjatve do Republike Slovenije* predstavljajo pretežno prenos neto terjatev Banke Slovenije do Narodne Banke Jugoslavije, nastale ob denarni osamosvojitvi 8.10.1991, na Sklad Republike Slovenije za sukcesijo. Vključena je tudi terjatev do proračuna na podlagi obveznosti Slovenije iz članstva v Mednarodnem denarnem skladu.

*Reodkup* obsega kreditiranje bank na osnovi vrednostnih papirjev in deviz.

*Druge terjatve* vključujejo nekatere majhne vloge Banke Slovenije pri bankah ter predujme Banke Slovenije bankam ob zapadanju blagajniških zapisov Banke Slovenije, ki so jih banke posredovale kot agenti.

*Vloge vladnega sektorja* obsegajo vloge republiškega proračuna.

*Omejene vloge* obsegajo predvsem vloge povezane z uvozom, kritjem akreditivov, garancij in kreditov najetih v tujini.

*Sredstva v plačilnem prometu* predstavljajo denar na poti.

Podatki o naložbah in sredstvih Banke Slovenije temeljijo na mesečnih računovodskih podatkih.

**Tabela 1.4.: Bilanca poslovnih bank**

Tabela prikazuje agregatno bilanco stanja bank ob koncu meseca.

Podatki o naložbah in sredstvih bank temeljijo na mesečnih računovodskih podatkih.

*Vpogledne vloge* zajemajo sredstva na žiro računih podjetij in drugih komitentov, vladnega sektorja in drugih finančnih organizacij ter sredstva na tekočih in žiro računih prebivalstva (glej Tabelo 1.6.).

*Hranilne vloge* obsegajo kratkoročne in dolgoročne hranilne tolarске vloge prebivalstva (glej Tabelo 1.6.).

*Vezane vloge* vključujejo kratkoročne in dolgoročne vezane tolarске vloge prebivalstva, vladnega sektorja, drugih finančnih organizacij ter podjetij in drugih komitentov (glej Tabelo 1.6.).

*Omejene vloge* izkazujejo vloge prejete od podjetij in drugih komitentov, vladnega sektorja in prebivalstva za investicije, nakazila v tujino, kritje akreditivov in posojil v tujini in euročekov ter za opravljanje menjalniških poslov (glej Tabelo 1.6.).

*Opomba 1:* Junija 1996 je obveznost odplačila nezapadlega alociranega dolga do tujine nekaterih bank v višini 49.027 mio SIT prevzela država, banke pa so za enak znesek preknjižile obveznosti do tujine na obveznosti do države. Za del zapadlega alociranega dolga (ki so ga od januarja 1994 odplačevale na fiduciarni račun) v višini 18.078 mio SIT pa so zmanjšale obveznosti do tujine in terjatve do države.

Podatki so skladni s Tabelo 1.3. Bilanca Banke Slovenije z naslednjimi izjemami: Postavka 'Rezerve' (žiro

računi in računi obveznih rezerv) v aktivi Bilance poslovnih bank se lahko ne ujema v celoti s postavko 'Vloge bank' (Žiro računi in računi obveznih rezerv) v pasivi Bilance Banke Slovenije (Tabela 1.3.). Podobno velja tudi za postavko 'Obveznosti bank do denarnega sistema' iz naslova posojil Banke Slovenije, ki se občasno razlikuje od postavke 'Terjatve do domačih bank na osnovi posojil' v bilanci Banke Slovenije (Tabela 1.3.). Razlika v nekaterih mesecih je posledica napak, ki izvirajo iz napačnih knjiženj, časovno neuskkljenih obračunov poslovnih dogodkov, časovno drugačnega prikaza knjiženja pri eni od bank in podobno.

Terjatve in obveznosti do domačih nedenarnih sektorjev so prikazane podrobneje v Tabelah 1.5. in 1.6.

Tuja aktiva in tuja pasiva sta podrobneje prikazani v Tabelah 1.7. in 1.8.

### Tabela 1.5.: Terjatve poslovnih bank do domačih nedenarnih sektorjev

Tabela prikazuje sektorsko razdelitev terjatev bank na osnovi posojil in vrednostnih papirjev, ki so v Tabeli 1.4. prikazane v stolpcu 'Skupaj - Terjatve do nedenarnih sektorjev'. Od 30.4.1999 dalje se pri sektorski razdelitvi gospodarstva upošteva SKIS, zato:

- Sektor *Podjetja in drugi komitenti* vsebuje podatke sektorjev *Nefinančne družbe* in *Neprofitni izvajalci storitev gospodinjstvom* po SKIS,
- Sektor *Republiški proračun* vsebuje podatke podsektorja *Enote centralne ravni države* po SKIS,
- Sektor *Ostali vladni sektor* vsebuje podatke podsektorjev *Enote lokalne ravni države* in *Skladi socialnega zavarovanja* po SKIS,
- Sektor *Prebivalstvo* vsebuje podatke sektorja *Gospodinjstva* po SKIS,
- Sektor *Druge finančne organizacije* vsebuje podatke hranilnic, hranilnokreditnih služb in podatke *Drugih finančnih institucij* po SKIS.

*Tržni vrednostni papirji* so dolgoročni in kratkoročni iztržljivi vrednostni papirji, ki jih banka kupi in hrani z namenom, da jih v kratkem proda.

*Investicijski vrednostni papirji* so dolgoročni in kratkoročni vrednostni papirji, ki se kupujejo in hranijo zaradi zaslužka ali povečanja kapitala in se navadno hranijo do zapadlosti.

### Tabela 1.6.: Obveznosti poslovnih bank do domačih nedenarnih sektorjev

V tabeli so prikazane obveznosti bank iz naslova vlog po sektorjih. Te so v Tabeli 1.4. prikazane v stolpcu 'Skupaj - Obveznosti do nedenarnih sektorjev'. Od 30.4.1999 dalje se pri sektorski razdelitvi gospodarstva upošteva SKIS, zato:

- Sektor *Podjetja in drugi komitenti* vsebuje podatke sektorjev *Nefinančne družbe* in *Neprofitni izvajalci storitev gospodinjstvom* po SKIS,
- Sektor *Skupaj vladni sektor* vsebuje podatke celotnega sektorja *Država* po SKIS,
- Sektor *Prebivalstvo* vsebuje podatke sektorja *Gospodinjstva* po SKIS,
- Sektor *Druge finančne organizacije* vsebuje podatke hranilnic, hranilnokreditnih služb in podatke sektorja *Drugih finančnih institucij* po SKIS.

### Tabela 1.7.: Terjatve poslovnih bank do tujine

Tabela prikazuje razčlenitev terjatev bank do nerezidentov glede na valuto na del, ki se v knjigah bank izkazuje samo v domači valuti in del, ki se v knjigah bank izkazuje v tujih valutah. Te so v Tabeli 1.4. prikazane v stolpcu 'Skupaj - tuja aktiva'.

### Tabela 1.8.: Obveznosti poslovnih bank do tujine

V tabeli so prikazane obveznosti bank do nerezidentov razdeljene na tolarški del in del v tuji valuti, ki so v Tabeli 1.4. prikazane v stolpcu 'Skupaj - tuja pasiva'.

### Tabela 1.9.: Desetdnevna bilanca Banke Slovenije

Zadnji objavljeni podatki so predhodni.

Z aprilom 2002 se je spremenila opredelitev primarnega denarja, ki predstavlja od takrat naprej vsoto: *Bankovcev v obtoku*, *Poravnalnih računov bank*, *Depozita čez noč* in *Drugih depozitov pri BS* (poravnalnih računov hranilnic, obveznih rezerv hranilnic in hranilnokreditnih služb, poravnalnega računa proračuna ter transakcijskih računov državne zakladnice in občin).

Skladno z redefinicijo primarnega denarja je bil izveden preračun celotnih časovnih vrst.

*Začasni odkup deviz*, *Začasna prodaja deviz* in *Terminski odkupi deviz* so v celotnem obdobju razvrščeni med izvenbilančne postavke.

## 2. FINANČNI TRGI

### Obrestne mere (Tabele 2.1. do 2.6.)

#### Splošno

Podatki so letne obrestne mere v odstotkih.

r = realna obrestna mera nad tolarско revalorizacijsko klavzulo  
r(D) = realna obrestna mera nad devizno revalorizacijsko klavzulo  
n = skupna nominalna obrestna mera  
TOM = temeljna obrestna mera  
EUR = devizna revalorizacijska klavzula

#### Tabela 2.1.: Obrestne mere Banke Slovenije

*Eskontna mera* je obrestna mera, po kateri centralna banka eskontira vrednostne papirje bank.

*Lombardna obrestna mera* je mera za lombardno posojilo, ki je z odprto ponudbo ponujeno bankam in hranilnicam za en delovni dan na podlagi zastavljenih blagajniških zapisov Banke Slovenije ali državnih vrednostnih papirjev v višini 110% od zneska posojila. Obrestna mera je določena s Sklepom o lombardni obrestni meri in obrestni meri za depozit čez noč.

*Obrestna mera obveznih rezerv* je mera, po kateri plača Banka Slovenije bankam obresti od izločenih obveznih rezerv bank na računu obveznih rezerv. Obrestna mera obvezne rezerve znaša od oktobra 1991 dalje 1 odstotek letno.

*Zakonska zamudna obrestna mera* je obrestna mera, po kateri se obrestujejo denarne obveznosti v domačem denarju od dneva nastanka dolžnikove zamude do dneva plačila. Po zakonski zamudni obrestni meri plača banka Banki Slovenije tudi nadomestilo v primeru, ko ne izpolnjuje predpisane povprečne obveznosti obveznih rezerv. Od 01.01.2002 se zakonska zamudna obrestna mera izračunava kot TOM povečan za 13,5 odstotnih točk.

*Repo obrestna mera* za posojila, odobrena na osnovi začasnega odkupa blagajniških zapisov Banke Slovenije v tujem denarju z obveznim povratnim odkupom čez 7, 28 ali 60 dni, je ponderirano povprečje dnevnih repo obrestnih mer. Repo obrestna mera je podana kot efektivna obrestna mera.

*Obrestna mera za depozit čez noč* je obrestna mera, po kateri se obrestujejo depoziti, ki jih banke in hranilnice čez noč vežejo pri Banki Slovenije.

*Obrestna mera za likvidnostna posojila* je mera za posojila Banke Slovenije, ki se uporabljajo za uravnavanje likvidnosti bančnega sistema, v krajših obdobjih pa izjemoma tudi za uravnavanje količine denarja v obtoku. *Likvidnostno posojilo v skrajni sili* je bankam in hranilnicam (do marca 2001 le bankam) na voljo neprekinjeno za primer nepričakovanih likvidnostnih težav. Obrestuje se po zakoniti zamudni obrestni meri. Ukinjeno je bilo z oktobrom 2002.

Letna povprečja obrestnih mer so izračunana kot navadna aritmetična povprečja mesečnih podatkov, če so ti podatki na razpolago.

#### Tabela 2.2.: Obrestne mere na denarnem trgu in revalorizacijske stopnje

##### *Medbančni denarni trg*

Podatki so nominalne obrestne mere na letni ravni za posojila oz. depozite na medbančnem trgu. Obrestna mera za depozite čez noč (SIONIA) je povprečna ponderirana obrestna mera za depozite čez noč. Obrestna mera za depozite do 30 dni je povprečna ponderirana obrestna mera za depozite z ročnostjo do 30 dni (členitev glede na čas sklenitve posla je na voljo do februarja 2002, objavljena bo še do konca leta 2002).

Letno povprečje obrestnih mer na medbančnem denarnem trgu je izračunano kot navadno aritmetično povprečje mesečnih podatkov.

##### *Tolarska revalorizacijska klavzula*

*Temeljna obrestna mera (TOM)* je letna obrestna mera za ohranjanje vrednosti denarnih obveznosti in terjatev v domačem denarju. TOM določi Banka Slovenije zadnji delovni dan v mesecu in začne veljati s prvim koledarskim dnevom v naslednjem mesecu po objavi. Letna TOM, veljavna za določen mesec, se iz mesečne TOM, zaokrožene na eno decimalno mesto, izračuna na dve decimalni mesti, na konformni način ter z upoštevanjem dejanskega števila dni v mesecu in letu.

Mesečna TOM se je od 5. avgusta 1995 (do junija 1995 se je kot indeksacijska klavzula uporabljal 'R', ki je bil enak stopnji inflacije preteklega meseca, v obdobju 1. junija do 4. avgusta 1995 pa je bila indeksacijska

klavzula vezana na aritmetično povprečje mesečnih stopenj rasti cen na drobno v Republiki Sloveniji v preteklih treh mesecih) računala kot aritmetično povprečje mesečnih stopenj rasti cen na drobno v Republiki Sloveniji v preteklih treh mesecih, od februarja 1996 - v preteklih štirih mesecih; od decembra 1996 - v preteklih šestih mesecih; od maja 1997 - v preteklih dvanajstih mesecih. V februarju 1998 se je pri izračunu mesečne TOM pričela postopna zamenjava indeksa cen na drobno z indeksom cen življenjskih potrebščin, tako da se od januarja 1999 mesečna TOM računa kot aritmetično povprečje mesečnih stopenj rasti cen življenjskih potrebščin v preteklih dvanajstih mesecih.

Denarne obveznosti in terjatve v domačem denarju, ki dospejo v plačilo več kot 1 leto po nastanku, se revalorizirajo po stopnji, ki je enaka temeljni obrestni meri. Denarne obveznosti in terjatve z rokom dospelosti do 1 leta se od julija 2002 ne revalorizirajo.

#### **Devizna revalorizacijska klavzula**

Mesečna stopnja je stopnja rasti srednjega tečaja Banke Slovenije za EUR (oz. DEM) ali USD v tekočem mesecu. Izračuna se kot razmerje med končnim mesečnim tečajem v tekočem mesecu in končnim mesečnim tečajem v predhodnem mesecu. Letna raven je izračunana iz mesečne stopnje na konformni način ter z upoštevanjem dejanskega števila dni v mesecu in letu.

Podatki za leta 1993 do 1998 v stolpcih 5, 7 in 9 predstavljajo rast kategorije v obdobju december-december.

### **Tabela 2.3.: Obrestne mere blagajniških zapisov Banke Slovenije**

*Tolarski blagajniški zapisi* so imenski vrednostni papirji, ki jih vpisujejo banke in hranilnice za 60, 270 in 360 dni (3. aprila 2000 so bili ukinjeni blagajniški zapisi Banke Slovenije v tolarjih z ročnostjo 7, 14 in 30 dni, 1. julija 2000 blagajniški zapisi z ročnostjo 2 dni ter 21. decembra 2001 tudi 12-dnevni tolarški blagajniški zapisi). Banka Slovenije ponuja 60 in 360-dnevne tolarške blagajniške zapise preko odprte ponudbe, 270-dnevne pa od novembra 2001 prodaja preko avkcij. Obrestna mera za navedene blagajniške zapise je nominalno podana.

*Blagajniški zapis z nakupnim bonom* je bil prinosniški, serijski vrednostni papir, izdan v materialni obliki, v nominalni vrednosti pol milijona tolarjev. Vplačal se je z diskontom v tolarjih in obrestoval po nominalni letni obrestni meri. Blagajniškemu zapisu je bil dodan nakupni bon, ki je kupcu zagotavlja zavarovanje pred tveganjem višje inflacije od uradno pričakovane in pred tveganjem manjše spremembe deviznega tečaja od uradno pričakovane inflacije. Obrestna mera, navedena v tabeli, je veljala za zadnjo izdajo blagajniškega zapisa. Banka Slovenije je decembra 1999 izdala zadnjo izdajo (štirinajsto) tega blagajniškega zapisa z rokom dospelosti 25.05.2000.

*Dvodelni blagajniški zapis* je bil kratkoročni, prinosniški, serijski vrednostni papir, izdan v materialni obliki. S posredovanjem bank so ga lahko v primarni prodaji kupile pravne in fizične osebe. Sestavljen je bil iz tolarškega in deviznega dela, vplačal se je z diskontom v tolarjih, izplačal pa polovica v tolarjih in polovica v nemških markah. Tolarski del se je tekoče indeksiral s temeljno obrestno mero, devizni del pa se izplača v tujem denarju. Banka Slovenije je maja 1999 izdala zadnjo (dvanajsto) izdajo tega blagajniškega zapisa z rokom dospelosti 16.03.2000.

*Blagajniški zapis v tujem denarju* je prenosljiv, imenski in neserijski vrednostni papir Banke Slovenije. Po stalno odprti ponudbi ga lahko vpisujejo banke (do 3. maja 2000 prek njih tudi druge pravne osebe). Vplača se z diskontom v evrih (do 16.2.1999 v markah) ali dolarjih, ročnost je od 60 do 120 dni (z marcem 2001 so bili ukinjeni 180-, 270- in 360-dnevni blagajniški zapisi v tujem denarju). Obrestne mere, navedene v tabeli za posamezno vrsto blagajniškega zapisa, so obrestne mere, ki so zadnje veljavne v obdobju.

### **Tabela 2.4.: Povprečne deklarirane obrestne mere bank**

*Povprečne obrestne mere ( $r$  in  $r(D)$ )* so izračunane na podlagi poročil bank o najnižjih in najvišjih deklariranih obrestnih merah. Povprečne obrestne mere so ponderirana aritmetična sredina sporočenih obrestnih mer. Ponderji so stanja izbranih postavk aktive in pasive bilance bank konec meseca.

*Obrestni razpon* nam pove, za koliko odstotnih točk se povprečna minimalna ( $r_{min}$ ) in povprečna maksimalna obrestna mera ( $r_{max}$ ) razlikujeta od povprečne obrestne mere ( $r$  ali  $r(D)$ ).  $r_{min}$  in  $r_{max}$  v tabeli nista izrecno podani, lahko pa ju izračunamo:  $r_{min}=r-\text{razpon}$ ;  $r_{max}=r+\text{razpon}$ . Povprečna minimalna in povprečna maksimalna obrestna mera sta ponderirani aritmetični sredini sporočenih minimalnih in maksimalnih obrestnih mer.

Podatki za zadnji mesec se vedno obravnavajo kot začasni, čeprav to ni posebej označeno; v naslednjem mesečnem poročilu se podatki popravijo na dejansko stanje. Podatki na letni ravni so navadna aritmetična sredina mesečnih podatkov.

Nominalna obrestna mera ( $n$ ) je skupna letna obrestna mera.

S septembrom 1995 je bila ukinjena revalorizacija obrestnih mer za vloge na vpogled, za hranilne vloge, za vezane vloge do 30 dni in za medbančna posojila za likvidnost; z julijem 2002 pa tudi revalorizacija obrestnih mer za vse aktivne in pasivne posle z rokom dospelosti do 1 leta. Povprečna obrestna mera ( $n$ ) in obrestni razpon sta tako izražena v nominalnih obrestnih merah.

**Opomba 1:** S 1. julijem 2002 je stopil v veljavo 4. člen "Zakona o spremembah in dopolnitvah zakona o predpisani obrestni meri zamudnih obresti in temeljni obrestni meri", ki prepoveduje uporabo temeljne

obrestne mere za denarne obveznosti in terjatve izražene v domačem denarju z rokom dospelosti do 1 leta. Istočasno je večina bank zraven temeljne obrestne mere prenehala uporabljati tudi devizno klavzulo za kratkoročne posle, zato se je število bank poročevalk zmanjšalo, kar je povzročilo opazen prelom serij v juliju 2002.

**Tabela 2.5.: Povprečne efektivne obrestne mere bank**

Povprečne efektivne obrestne mere so izračunane na podlagi dejansko obračunanih obresti v obdobju.

Zaradi sprememb kontnega okvirja za banke in hranilnice se od maja 2002 več ne izkazujejo ločeno revalorizacijski in obrestni prihodki, zato ni več mogoče izračunati realnih efektivnih obrestnih mer.

**Tabela: Struktura poslov bank glede na vrsto revalorizacije**

|      |           | Posojila |     |      | Vloge |     |      | Skupaj |     |      |
|------|-----------|----------|-----|------|-------|-----|------|--------|-----|------|
|      |           | TOM      | D   | NOM  | TOM   | D   | NOM  | TOM    | D   | NOM  |
| 1999 | Jan.-Mar. | 92,2     | 7,9 | 0,0  | 58,6  | 3,6 | 37,8 | 73,8   | 5,5 | 20,7 |
|      | Apr.-Jun. | 92,9     | 7,1 | 0,0  | 57,2  | 4,2 | 38,6 | 73,6   | 5,5 | 20,9 |
|      | Jul.-Sep. | 93,5     | 6,6 | 0,0  | 56,0  | 4,2 | 39,8 | 73,5   | 5,3 | 21,3 |
|      | Okt.-Dec. | 93,9     | 6,1 | 0,0  | 58,2  | 3,4 | 38,4 | 75,1   | 4,7 | 20,2 |
| 2000 | Jan.-Mar. | 93,7     | 6,0 | 0,3  | 59,4  | 2,9 | 37,8 | 76,0   | 4,4 | 19,6 |
|      | Apr.-Jun. | 93,4     | 6,1 | 0,4  | 58,3  | 2,8 | 38,9 | 75,5   | 4,5 | 20,0 |
|      | Jul.-Sep. | 93,0     | 6,5 | 0,6  | 59,2  | 2,7 | 38,1 | 75,8   | 4,6 | 19,7 |
|      | Okt.-Dec. | 92,5     | 6,7 | 0,8  | 60,9  | 2,6 | 36,5 | 76,6   | 4,6 | 18,8 |
| 2001 | Jan.-Mar. | 92,5     | 6,8 | 0,7  | 62,7  | 2,6 | 34,8 | 77,5   | 4,7 | 17,9 |
|      | Apr.-Jun. | 91,9     | 7,3 | 0,8  | 63,3  | 2,7 | 33,9 | 77,4   | 5,0 | 17,7 |
|      | Jul.-Sep. | 91,3     | 7,7 | 1,0  | 64,3  | 2,7 | 33,0 | 77,4   | 5,1 | 17,4 |
|      | Okt.-Dec. | 90,9     | 8,0 | 1,1  | 64,6  | 2,8 | 32,7 | 77,2   | 5,3 | 17,5 |
| 2002 | Jan.-Mar. | 90,0     | 8,6 | 1,4  | 65,7  | 2,6 | 31,7 | 77,1   | 5,4 | 17,5 |
|      | Apr.-Jun. | 73,8     | 9,1 | 17,2 | 45,2  | 2,6 | 52,2 | 58,4   | 5,6 | 36,1 |
|      | Jul.-Sep. | 68,2     | 9,5 | 22,4 | 36,7  | 2,6 | 60,7 | 51,2   | 5,8 | 43,0 |

### **Poslovna mreža bank (Tabela 2.7)**

**Tabela 2.7.: Poslovna mreža bank**

*Opomba 1:* S sedežem sta upoštevani tudi banki z dovoljenjem za opravljanje bančnih poslov izključno po ustavnem zakonu (Kreditna banka Maribor d.d. in Ljubljanska banka d.d. Ljubljana).

*Opomba 2:* Statistične regije, vir: Statistični urad Republike Slovenije, 31.3.2000. Za podatke do vključno 2000 velja Standardna klasifikacija teritorialnih enot - Statistične regije RS, z dne 1.1.1999.

*Opomba 3:* Podatki za Poštno banko Slovenije ne vključujejo enot Pošte Slovenije - pogodbenih partnerjev Poštne banke Slovenije.

*Opomba 4:* Statistični urad Republike Slovenije: Statistične informacije, Prebivalstvo, št. 159 / 2002.

### **Sodobni plačilni instrumenti (Tabela 2.8.)**

#### **2.8.1. Plačilne kartice**

*Opomba 1: Kreditne kartice:* pretežno kartice z odloženo poravnavo obveznosti (običajno na določen dan v mesecu) in kreditne kartice, pri katerih je imetniku za poravnavo obveznosti odobreno posojilo (revolving kredit).

*Opomba 2: Debetne kartice:* kartice, katerih uporaba povzroči takojšnjo obremenitev računa imetnika. Uporabljajo se izključno na elektronsko opremljenih prodajnih mestih.

*Opomba 3:* Kartice, izdane v tujini: plačilne kartice, ki so izdane v tujini in jih za plačila v Sloveniji uporabljajo pretežno nerezidenti.

*Opomba 4:* Število in vrednost plačil v tujini: uporaba licenčnih kartic, izdanih v Sloveniji, za plačila v tujini.

*Število izdanih plačilnih kartic:* število veljavnih kartic rezidentov in nerezidentov izdanih v Sloveniji ob koncu posameznega obdobja.

*Uporaba plačilnih kartic,* to je število in vrednost plačil, se nanaša na promet v posameznem četrtletju

*Domače plačilne kartice:* izdajajo jih banke in podjetja rezidenti in se uporabljajo za plačila v Sloveniji.

*Licenčne plačilne kartice:* izdajajo jih banke in podjetja rezidenti na podlagi pravic iz pridobljene licence - njihova uporabnost ni omejena na Slovenijo.

*Osebene plačilne kartice:* izdane so fizičnim osebam, vključno z družinskimi in zlatimi plačilnimi karticami.

*Poslovne plačilne kartice:* izdane so podjetjem (pravnim osebam), le ta za uporabo pooblastijo določeno osebo, zaposleno v podjetju.

## 2.8.2. Drugi sodobni plačilni instrumenti

*Opomba 1:* Podatki se nanašajo na stanje ob koncu posameznega četrletja.

*Opomba 2:* Promet z debetnimi in kreditnimi karticami preko POS terminalov v Sloveniji. Za pretekla obdobja ustrezni podatki niso na voljo.

*Opomba 3:* Podatki se nanašajo na storitve elektronskega bančništva preko interneta z uporabo osebnih računalnikov. Prikazane so le transakcije v breme bančnih računov komitentov.

*Opomba 4:* v tisočih

*Opomba 5:* v milijonih SIT

## Ljubljanska borza (Tabele 2.9. do 2.11.)

### **Tabela 2.9.: Ljubljanska borza: Promet po segmentih trga in po vrstah vrednostnih papirjev**

Delnice - ne zajemajo delnic pooblaščenih investicijskih družb.

PID - delnice pooblaščenih investicijskih družb.

KVP - kratkoročni vrednostni papirji.

Štetje prometa je enojno.

### **Tabela 2.10.: Ljubljanska borza: Tržna kapitalizacija in koeficient obračanja sredstev**

Tržna kapitalizacija po segmentih trga in po vrstah vrednostnih papirjev je izračunana kot seštevek tržne kapitalizacije posameznih vrednostnih papirjev. Tržna kapitalizacija posameznega vrednostnega papirja je izračunana kot zmnožek števila kotirajočih vrednostnih papirjev in njihove tržne cene ob koncu obdobja.

KOS - koeficient obračanja sredstev - je izračunan kot razmerje med prometom v obdobju in tržno kapitalizacijo ob koncu obdobja.

Kratkoročni vrednostni papirji v izračunu tržne kapitalizacije in KOS niso upoštevani.

### **Tabela 2.11.: Ljubljanska borza: Slovenski borzni indeks in Borzni indeks obveznic**

SBI - Slovenski borzni indeks (vrednost indeksa: januar 1994=1000)

BIO - Borzni indeks obveznic.

SBI, BIO - vrednost indeksa ob koncu obdobja.

dT - sprememba indeksa v točkah.

d% - sprememba indeksa v odstotkih.

min, max - najnižja in najvišja vrednost indeksa v obdobju.

## Tečaji (Tabele 2.12.1. do 2.13.2.)

### **Tabele 2.12.: Devizni tečaji Banke Slovenije**

Srednji tečaji Banke Slovenije. Letni tečaji so izračunani kot aritmetično povprečje mesečnih tečajev.

Mesečna povprečja so izračunana iz dnevni tečajev (nedelje in prazniki niso vključeni).

Valuta XEU se je dne 1.1.1999, z uvedbo EMU, zamenjala v valuto EUR v razmerju ena proti ena.

Menjalna razmerja med evrom in valutami držav članic EMU (veljajo od 01.01.2001 in se ne spreminjajo).

|         |                |
|---------|----------------|
| 1 EUR = | 40,33990 BEF   |
| =       | 1,95583 DEM    |
| =       | 340,75000 GRD  |
| =       | 166,38600 ESP  |
| =       | 6,55957 FRF    |
| =       | 0,78756 IEP    |
| =       | 1936,27000 ITL |
| =       | 40,33990 LUF   |
| =       | 2,20371 NLG    |
| =       | 13,76030 ATS   |
| =       | 200,48200 PTE  |
| =       | 5,94573 FIM    |

Zaradi uvedbe Evra januarja 2002, se namesto tečajev valut članic EMU (ATS, FRF, DEM, ITL) prikazujejo tečaji nekaterih valut držav pridruženih članic EU (CZK, HUF, PLN, SKK).

Dne 30.5.1994 je bila uvedena nova valuta Kuna (=1.000 hrvaških dinarjev).

Dne 01.01.1995 je bil denominiran poljski zlot v razmerju 1 novi zlot proti 10.000 starih zlotov.

### **Tabeli 2.13.: Promet in tečaji na deviznem in menjalniškem trgu**

Letni tečaji so izračunani kot aritmetično povprečje mesečnih tečajev. Mesečni tečaji so izračunani kot povprečja iz dnevni tečajev za delovne dni, tehtana s prometom. Menjalnice sporočajo promet in tečaje tudi za sobote, kar ni izkazano v dnevni podatkih, vključeno pa je v mesečni podatkih.

Skupni promet na deviznem trgu vključuje transakcije med bankami in podjetji in med samimi bankami. Poleg tega vključuje do 30.09.1999 še transakcije med samimi podjetji, od 01.10.1999 pa tudi transakcije bank z nerezidenti in bank z gospodinjstvi.

Indeksi nominalnega in realnega *efektivnega tečaja* so prikazani v Tabeli 3.5.

## **3. EKONOMSKI ODNOSI S TUJINO**

### **Plačilna bilanca (Tabele 3.1. do 3.4.)**

#### **Splošno**

Metodologija plačilne bilance Slovenije temelji na priporočilih pete izdaje Priročnika za izdelavo plačilne bilance, ki ga je izdal Mednarodni denarni sklad (Balance of Payments Manual, IMF, 1993).

#### **Opozorilo**

Z letom 2003 se preneha objavljati plačilna bilanca v ameriških dolarjih. Objavljene bodo le časovne serije plačilne bilance v slovenskih tolarjih in evrih.

#### **Značilnosti podatkov**

Negativen predznak (-) pomeni uvoz oziroma presežek uvoza nad izvozom v tekočem računu, povečanje terjatev ali zmanjšanje obveznosti v kapitalskem in finančnem računu, ter povečanje mednarodnih rezerv. Podatki o tokovih so preračunani v ameriške dolarje po tečaju Banke Slovenije na dan transakcije, če je ta znan, sicer po povprečnem tečaju obdobja.

#### **Revizija podatkov plačilne bilance**

Banka Slovenije v avgustu tekočega leta (t) pripravi končne podatke za preteklo leto (t-1) ter revidira podatke za predpreteklo leto (t-2). Le v primeru večjih metodoloških sprememb oziroma morebitnih ugotovljenih napak na virih podatkov bo ponovljen izračun plačilne bilance za predpreteklo leto (t-3).

#### **Viri podatkov**

**Osnovni viri za izdelavo plačilne bilance so mesečni podatki o transakcijah (ITRS), stanjih in ocene.**

##### **• Poročila o stanjih na računih in transakcijah med rezidenti in nerezidenti:**

- podatki o plačilih preko računov domačih bank v tujini (tudi računov centralne banke),
- plačila preko računov nerezidentov pri domačih bankah,
- drugih domačih podjetij pri bankah v tujini,
- podatki o poslovanju preko drugih odprtih računov med rezidenti in nerezidenti,
- plačila v SIT.

Poročati so dolžne vse banke, ki opravljajo plačilni promet s tujino in vsi rezidenti, ki imajo odprte račune v tujini. Podatek o vrsti transakcije je dolžan posredovati rezident nalagodajalec/upravičenec plačila.

- **Enotne carinske listine (ECL)** so glavni vir podatkov o blagovni menjavi.
- **Podatki o črpanjih/odplačilih kreditnih poslov s tujino iz evidence o registriranih kreditih, najetih v tujini oz. danih tujini**  
Registracija je obvezna za vse komercialne kredite z rokom plačila nad 1 leto oz. vse finančne kredite, ne glede na rok (kratkoročne in dolgoročne).  
Za obdobje od 1997 naprej so iz tega vira na voljo tudi podatki o namenu neposrednih plačil tujih kreditodajalcev, s katerimi se poravnava obveznosti domačih posojilojemalcev do drugih nerezidentov.
- **Poročila o naložbah (SN)** kot vir za reinvestirane dobičke neposrednih naložb.
- **Računovodski podatki Banke Slovenije**
- **Računovodski podatki bank**
- **Ocene**
- **Mesečna anketa prostocarinskih prodajal**

Uporabljeni so naslednji modeli ocenjevanja: a.) ocena odkupov tuje gotovine in čekov od tujcev v menjalnicah (del postavke potovanja), b.) ocena izdatkov za potovanja v tujino vključno s prekomejnimi nakupi blaga, c.) ocena plačil iz tujine slovenskim delavcem dnevnim migrantom, č.) ocena italijanskih pokojnin (UMAR) do konca leta 1998, kratkoročni komercialni krediti, e.) ocena transakcij s tujo gotovino in vlogami slovenskih gospodinjstev.

### **Tekoči račun**

#### ***Blago***

Podatki o splošnem blagu so na voljo iz enotnih carinskih listin. (Vir: SURS). Podatki o uvozu po c.i.f. vrednosti so prilagojeni na f.o.b. vrednost s pomočjo koeficienta, ki je enak ponderiranemu povprečju koeficientov med c.i.f. in f.o.b. vrednostmi uvoza blaga (za razpoložljiv vzorec), ločenim glede na vrsto blaga, vrsto prevoznega sredstva in državo partnerja. **Prilagoditev zaobjema** vključuje podatke o izvozu in uvozu blaga, ki niso na voljo iz ECL, temveč, za katere so vir ITRS ter poročila prostocarinskih prodajal in carinskih skladišč (za uvoženo blago prodano nerezidentom).

#### ***Storitve***

##### ***Transportne storitve***

Transportne storitve so razdeljene najprej glede na vrsto prevoznega sredstva, nato pa še glede na vrsto storitve. Glavni vir zajemanja teh storitev je ITRS.

##### ***Potovanja***

Preko ITRS so zajeti naslednji podatki v zvezi s **prejemki od turizma**: a.) zdravstvene in izobraževalne storitve, b.) plačila nerezidentov slovenskim turističnim agencijam, c.) neto dvigi tolarjev z deviznih računov nerezidentov, d.) izdatki nerezidentov v igralnicah, e.) podatki o prodaji blaga nerezidentom v prostocarinskih prodajalnah in carinskih skladiščih, f.) transakcije s kreditnimi karticami in g.) prodaja tolarjev nerezidentom v tujini.

Podatki o prodaji tolarjev nerezidentom v Sloveniji so ocenjeni na podlagi števila cestnih mejnih prehodov tujih potnikov in števila nočitev tujih turistov.

Postavka **potovanja v tujino** zajema poslovna in zasebna potovanja; glavni vir je ITRS, dodane pa so še ocene ostale potrošnje rezidentov v tujini.

##### ***Gradbene storitve***

Zajemanje podatkov za to vrsto storitev temelji na ITRS. Tudi dolgoročna konstrukcijska dela so prikazana med konstrukcijskimi storitvami po neto principu (vsi prihodki so znižani za vse stroške teh del v tujini).

##### ***Zavarovanje***

Med zavarovalniške storitve je vključen 25% delež razlike med provizijami in prejetimi premijami zavarovalnic ter izplačanimi odškodninami.

##### ***Vladne storitve***

Vključena so vsa prejeta plačila na račune slovenskih veleposlaništev pri tujih bankah, kakor tudi vse ostale vladne storitve s plačili preko slovenskih bank.

##### ***Dohodki***

Vir za dohodke je ITRS, **dohodki od dela** slovenskih dnevnih migrantov so ocenjeni.

##### ***Tekoči transferi***

Tekoči transferi **ostalih sektorjev** so razdeljeni na nakazila delavcev, zavarovanja in ostale transfere. Transferi na osnovi zavarovanj so izračunani kot razlika med prejetimi zavarovalnimi premijami in plačili odškodnin. Ta razlika je zmanjšana za delež, ki je vključen v postavko zavarovalniške storitve. Glavna vira podatkov o ostalih transferih sta ITRS in carinske deklaracije.



## **Kapitalski in finančni račun**

### **Kapitalski račun**

#### **Kapitalski transferi**

Kapitalski transferi so zajeti preko plačil uradnega sektorja na tej osnovi in transferov migrantov, ki so potekala preko slovenskih bank, ter prenosi z računov rezidentov na račune nerezidentov in obratno zaradi spremembe statusa komitenta.

### **Finančni račun**

#### **Neposredne naložbe**

Vira za zajemanje transakcij v zvezi z neposrednimi naložbami sta ITRS in ECL. Podatki o reinvestiranih dobičkih so na voljo iz poročila o stanju naložb (SN) enkrat letno in so v plačilno bilanco vključeni mesečno v dvanajstih letih.

Do leta 1997 so bili v tej postavki vključeni nakupi in prodaje vseh delnic in deležev. Od začetka leta 1997 so vključeni samo nakupi tistih delnic, ki so imetniku zagotavljale večinski delež upravljaljskih pravic ali kontrolni paket delnic. Ta kriterij ustreza kontrolam gibanja kapitala. Z novim Deviznim zakonom iz leta 1999 se vloga v lastniški kapital podjetja, večja od desetih odstotkov njegove vrednosti, razvršča med neposredne naložbe.

Od leta 2001 dalje je v postavki neposredne naložbe - ostali kapital prelom v serijah podatkov. Od tega leta dalje so v to postavko vključena posojila med povezanimi podjetji (delež lastništva 10 % ali več). Taka posojila so do leta 2001 vključena v postavko posojila.

#### **Naložbe v vrednostne papirje**

Transakcije v zvezi s temi naložbami so razdeljene na domače v tujini in na tuje v Sloveniji, nadaljnja razdelitev je še na obveznice in na instrumente denarnega trga. Od februarja 1997 dalje so v tej postavki razen dolžniških vrednostnih papirjev vključeni tudi nakupi delnic, ki ne predstavljajo neposrednih naložb. Z novim Deviznim zakonom iz leta 1999, naložbe v vrednostne papirje vključujejo vse transakcije, kjer je vloga v lastniški kapital nižja od 10% njegove vrednosti.

#### **Ostale naložbe**

##### **Kratkoročni komercialni krediti**

Ti so ocenjeni na osnovi naslednjega izračuna:

- { [izvoz blaga f.o.b. + prilagoditev zaobjema - (plačila izvoza + brezplačen izvoz blaga + neposredne naložbe v blagu + črpanja danih dolgoročnih komercialnih kreditov)]

- [uvoz blaga f.o.b. + prilagoditev zaobjema - (plačila uvoza + brezplačen uvoz blaga + neposredne naložbe v blagu + črpanja prejetih dolgoročnih komercialnih kreditov)] }.

#### **Posojila**

Od leta 2001 dalje je v postavki posojila prelom v serijah podatkov. Od tega leta dalje se v tej postavki ne nahajajo več posojila med povezanimi podjetji (delež lastništva 10 % ali več) in so vključena v postavko neposredne naložbe.

#### **Gotovina in vloge gospodinjev**

Te so ocenjene na podlagi naslednje formule:

položena gotovina in čeki na devizne račune občanov - dvig gotovine in čekov z deviznih računov občanov + ocena neto odkupa tuje gotovine od domačih oseb + ocena odhodkov za turistična potovanja v tujino + ocena odhodkov za turistična potovanja v nekdanjo YU + ocena nakupov blaga v tujini - ocena odhodkov od dela v tujini - ocena italijanskih pokojnin (do konca 1998) + neto dvigi z računov nerezidentov v domači valuti.

## **Tabele 3.1., 3.3. in 3.4.: Plačilna bilanca**

Podatki leta 2001 se vsak mesec za vse predhodne mesece prilagajajo zadnjemu stanju obdelave.

V juniju 2001 je Slovenija pridobila 16,39 % skupnega premoženja bivše Jugoslavije pri BIS (Banka za mednarodne poravnave) in sicer: zlato (66,0 mio USD), denarna sredstva (4,5 mio USD) in delnice (11,7 mio USD). Sama transakcija vračanja premoženja ni plačilnobilanci, temveč spada med ostale spremembe, ki zapirajo stanje mednarodnih naložb v dveh časovnih obdobjih.

**Opomba 1:** Izvoz je prikazan po f.o.b., uvoz pa po c.i.f. pariteti (po definicijah zunanjetrgovinske statistike).

**Opomba 2:** Junij 1996: vključuje izdajo državnih obveznic za zamenjavo dela alociranega zunanjega dolga z zapadlimi obrestmi v skupnem znesku 465,4 mio USD. V istem znesku so se zmanjšale obveznosti bank po tujih posojilih, ki so se pretvorile v obveznost do države.

**Opomba 3:** Izdaje državnih evroobveznic:

- avgust 1996 (pritok 320,6 mio USD);
- junij 1997 (pritok 228,2 mio USD);
- maj 1998 (pritok 556,6 mio USD);
- marec 1999 (pritok 438,2 mio USD);
- marec 2000 (pritok 384,8 mio USD) in februar 2001 (pritok 92,7 mio USD);
- april 2001 (pritok 402,9 mio USD).

**Opomba 4:** Kratkoročni komercialni krediti so od leta 1993 naprej vključeni v terjatve v neto izrazu.

**Opomba 5:** Vključuje pretežno fiduciarne račune BS v tujini. Junija 1996 so bila sredstva v znesku 154,8 mio USD nakazana na redne račune mednarodnih rezerv BS.

**Opomba 6:** Uporaba kreditov MDS (prevzetih od nekdanje SFRJ ob včlanitvi v MDS januarja 1993).

**Opomba 7:** Rezerve Banke Slovenije.

**Opomba 8:** Podatki o reinvestiranih dobičkih za leto 2002 še niso na voljo, zato je kot ocena (dvanajstina) v mesečne podatke leta 2002 vključena prilagojena vrednost reinvestiranih dobičkov iz leta 2001. Ocena bo v letu 2003 zamenjana s podatkom o reinvestiranih dobičkih v letu 2002.

**Opomba 9:** Na postavkah neposredne naložbe in posojila je od leta 2001 dalje prelom v serijah. Od leta 2001 dalje so v postavki neposredne naložbe vključena posojila med povezanimi podjetji (delež lastništva 10 % ali več), ki so bila do leta 2001 vključena v postavki posojila.

### **Tabela 3.2.: Plačilna bilanca 1988 - 1992**

Bilanca ne vključuje transakcij z nekdanjimi jugoslovanskimi republikami.

Izvoz in uvoz blaga je prikazan brez poslov oplemenitenja.

**Opomba 1:** Podatki za uradni sektor so do leta 1989 vključeni v ostale sektorje.

**Opomba 2:** Do leta 1990 so v postavki napake in izpustitve in multilateralne izravnave vključene predvsem prodaje klirinških terjatev Narodni banki Jugoslavije ter njen odkup deviz preko slovenskih menjalnic.

**Opomba 3:** Rezerve Banke Slovenije.

### **Blagovna menjava (Tabele 3.5. do 3.7.)**

#### **Tabele 3.5 do 3.7.: Blagovna menjava**

Izvoz f.o.b, uvoz c.i.f. Leto 2001: predhodni podatki (Vir: SURS).

Efektivni tečaj: Rast vrednosti indeksa predstavlja rast vrednosti tolarja in obratno.

**Opomba 1:** Romunija je 1. julija 1997 postala polnopravna članica CEFTE, vendar je po podatkih SURS vključena v izvoz in uvoz CEFTE tudi v predhodnih obdobjih.

**Opomba 2:** Bolgarija je 1. januarja 1999 postala polnopravna članica CEFTE, vendar je po podatkih SURS vključena v izvoz in uvoz CEFTE tudi v predhodnih obdobjih.

### **Mednarodna likvidnost (Tabela 3.8.)**

#### **Tabela 3.8.: Mednarodna likvidnost**

*Devizne rezerve Banke Slovenije in bank* vključujejo tujo gotovino v konvertibilnih valutah, vloge v tujini in prvovrstne vrednostne papirje tujih izdajateljev.

Mednarodne rezerve Banke Slovenije se skoraj v celoti ujemajo s postavko Mednarodne denarne rezerve v Bilanci Banke Slovenije (Tabela 1.3.). Razlika je le v devizah iz naslova reodkupa, ki v Tabeli 1.3. niso vključene v mednarodne denarne rezerve, temveč v posojila domačim bankam na osnovi reodkupa.

Devizne rezerve bank zajemajo le del tuje aktive bank iz Tabele 1.4. Tuja aktiva vsebuje še del tuje gotovine, vlog v tujini, tujih vrednostnih papirjev in druge aktive, ki nimajo narave imetij, ki zagotavljajo tekočo mednarodno likvidnost.

### **Zunanji dolg (Tabele 3.9 do 3.11)**

#### **Splošno**

Tabele so pripravljene v skladu z metodologijo Svetovne banke - gl. World Debt Tables, External Finance for Developing Countries, The World Bank, Washington D.C. ter po naslednjih metodoloških načelih :

- **Tečajji:** stanje dolga ob koncu obdobja je preračunano v USD po tečaju ob koncu obdobja. Tokovi so preračunani v USD po tečajih veljavnih na dan transakcije.
- **Posojila IBRD** so izkazana v originalnih pogodbenih zneskih.

#### **Zunanji dolg**

*Celotno stanje dolga* je vsota (1) javnega in javnogarantiranega dolgoročnega dolga, (2) zasebnega negarantiranega dolgoročnega dolga, (3) uporabljenih sredstev IMF in (4) kratkoročnega dolga.

Iz agregata so izključene naložbe rezidentov v Evroobveznice Republike Slovenije.

*Dolgoročni zunanji dolg* je dolg do nerezidentov in z dogovorjeno ali doseženo zapadlostjo daljšo od enega leta, ki je odplačljiv v tuji valuti oz. v blagu ali storitvah.

*Javni in javno garantirani dolg* je obveznost bodisi javnopravnega subjekta ali pa obveznost zasebno pravnega subjekta, pri čemer je odplačilo obveznosti garantirano s strani javnopravnega subjekta.

*Zasebni negarantirani dolg* je obveznost zasebno pravnega subjekta, pri čemer odplačilo obveznosti ni garantirano s strani javnopravnega subjekta.

*Kratkoročni zunanji dolg* je dolg z dogovorjeno zapadlostjo do vključno enega leta.

Podatek o *zapadlih neplačanih obrestih na dolgoročni dolg* vključuje kumulativni znesek zapadlih in neplačanih obresti, ki niso bile plačane do določenega obdobja.

Do uveljavitve novega standarda Mednarodnega denarnega sklada o bruto zunanjem dolgu, posojila med lastniško povezanimi rezidenti in nerezidenti (vsaj 10% kapitalski delež) v tabeli 3.9. niso prikazana posebej, medtem ko so v plačilni bilanci (tabela 3.1., 3.4. od l. 2001) ter stanju mednarodnih naložb (tabela 3.12.) takšna posojila v skladu z metodologijo MDS že vključena v okvir neposrednih naložb pod postavko ostali kapital. V tabeli 3.9 prav tako niso vključene obveznosti iz naslova kratkoročnih komercialnih kreditov, vlog nerezidentov ter domačih dolžniških vrednostnih papirjev (razen Evroobveznic) v lasti nerezidentov, medtem ko so v stanju mednarodnih naložb (tabela 3.12) že vključene v obveznosti v postavke komercialni krediti, gotovina in vloge ter dolžniški vrednostni papirji.

#### **Kreditni tokovi**

*Črpanja* predstavljajo uporabo odobrenih kreditov v zadevnem letu oz. obdobju.

*Odplačila glavnice* predstavljajo vsoto odplačane glavnice v devizah oz blagu ali storitvah v zadevnem letu oz. obdobju.

*Odplačila obresti* predstavljajo vsoto odplačanih obresti v blagu ali storitvah v zadevnem letu oz. obdobju.

*Neto tokovi* predstavljajo črpanja, zmanjšana za odplačila glavnice.

*Neto transferji* predstavljajo: neto tokove, zmanjšane za odplačila obresti ali črpanja, zmanjšana za znesek servisiranja dolga.

*Skupaj kreditni tokovi* pri neto tokovih vključujejo tudi kratkoročni dolg; povečanje stanja kratkoročnega dolga se šteje kot črpanje, zmanjšanje pa kot odplačilo.

#### **Pomembnejši kazalci o dolgu**

Izvoz blaga in storitev vključuje izvoz blaga, storitev, prejemkov na osnovi dohodkov od dela in kapitala (Tabela 3.3.) in prejetih nakazil delavcev v tujini.

Uvoz blaga in storitev vključuje uvoz blaga, storitev in izdatke na osnovi dohodkov od dela in kapitala (Tabela 3.3.).

Mednarodne rezerve so rezerve Banke Slovenije, ki obsegajo imetja SDR, rezervno pozicijo pri MDS, devizne rezerve. (Tabela 3.8.) in zlato.

Devizne rezerve so devizne rezerve Banke Slovenije in poslovnih bank (Tabela 3.8.).

#### **Vrsta kreditorjev**

Dolg do uradnih kreditorjev obsega:

- posojila mednarodnih organizacij: posojila in krediti Svetovne banke, regionalnih razvojnih bank in drugih multilateralnih in medvladnih agencij. Izključena so posojila posameznih vlad, odobrena posredno preko mednarodnih organizacij - tovrstna posojila se uvrščajo med vladna posojila;
- vladna posojila (bilateralna posojila): posojila vlad in njihovih agencij (vključno s centralnimi bankami), direktna posojila vladnih agencij.

Dolg do zasebnih kreditorjev obsega:

- obveznice izdane od javnega ali zasebnega sektorja;
- komercialne banke: posojila zasebnih bank in drugih zasebnih finančnih institucij;
- drugi zasebni kreditorji: krediti proizvajalcev, izvoznikov in drugih dobaviteljev ter krediti bank, zavarovanih s strani izvoznih vladnih agencij.

#### **Servisiranje dolga**

Skupni podatek o servisiranju dolga obsega (1) odplačila glavnice in obresti dolgoročnega dolga (javni in javnogarantirani ter zasebni in negarantirani dolgoročni dolg), (2) vračilo sredstev IMF vključno s stroški in (3) zmanjšanje stanja ter odplačila obresti kratkoročnega dolga.

#### **Pogoji zadolževanja**

Povprečni pogoji zadolževanja so podani glede na vse sklenjene pogodbe v zadevnem letu oz. obdobju in posebej glede na pogodbe, sklenjene z uradnimi kreditorji ter pogodbe, sklenjene z zasebnimi kreditorji. Povprečna obrestna mera, zapadlost in grace doba so izračunani v odnosu do ponderiranih zneskov novo odobrenih posojil.

Posojila z elementom darila, ki znaša 25% ali več, se obravnavajo kot posojila "pod ugodnejšimi pogoji".

Prikazani so tudi podatki o stanju dolgoročnega dolga, odobrenega:

- pod ugodnejšimi pogoji: podatek prikazuje znesek dolga do vseh kreditorjev, ki so odobrili ugodnejše pogoje;
- s spremenljivo obrestno mero (LIBOR, AKA ipd.): podatek prikazuje izpostavljenost posojilojemalca mednarodnim spremembam obrestnih mer.

#### **Plan odplačil dolgoročnega dolga**

Plan odplačil dolgoročnega dolga predstavlja oceno o odplačilih obstoječega dolga, vključno z nečrpanim delom. Podatek ne vključuje odplačil kot posledice novega zadolževanja v naslednjih letih, kakor tudi ne vključuje sprememb gibanja obrestnih mer. Podatek za tekoče leto vključuje plan odplačil za preostale mesece tekočega leta.

**Tabela 3.9.: Zunanji dolg Slovenije****Tabela 3.10.: Zunanji dolg Slovenije: Regionalna razporeditev in razporeditev glede na kreditorja**

*Opomba 1:* Podatki prikazujejo obveznosti iz najetih kreditov, ki so jih uporabili slovenski subjekti ter obveznosti iz naslova najetih posojil nekdanje Jugoslavije, ter prevzetih s strani Republike Slovenije na podlagi separatih sporazumov s tujimi upniki. Republika Slovenija vodi postopek ratifikacije oz. pogajanj za prevzem preostalega zneska obveznosti nekdanje Jugoslavije z vlado ene države ter z upniki t.i. Sporazuma o Alternative Participation Instruments Exchange (APIEA).

*Opomba 2:* Republika Slovenija je postala članica MDS v januarju 1993; v skladu s sklepom Izvršilnega odbora MDS je bila opredeljena 1992 kot ena izmed naslednic premoženja in obveznosti nekdanje SFRJ.

*Opomba 3:* Podatki vključujejo tudi obveznosti Republike Slovenije iz naslova prevzema dela dolga - junija 1996 v znesku USD 812 mio - po Novem finančnem sporazumu iz leta 1988, ki se je poleg t.i. Sporazuma o Trade and Deposit Facility in t.i. Sporazuma o Alternative Participation Instruments Exchange nanašal na refinanciranje obveznosti nekdanje Jugoslavije do konzorcija tujih komercialnih bank upnic. Pogajanja še niso zaključena z upniki iz t.i. Sporazuma o Alternative Participation Instruments Exchange. V tabeli 3.10., točki 3. 'Refinanciranje - komercialne banke', so prikazane obveznosti slovenskih končnih uporabnikov iz tega sporazuma.

*Opomba 4:* Od leta 1995 naprej ne vključuje posojil IFC, ki so vključena v zasebni negarantirani dolg.

*Opomba 5:* Vključno z dolgom prevzetim s podpisom sporazumov: a.) med Vlado RS in Vlado ZR Nemčije o prevzemu zunanjih dolgov nekdanje SFRJ, tako iz naslova predhodnih reprogramiranj, kot tudi obveznosti prevzetih iz naslova originalnih bilateralnih sporazumov; b.) med Vlado RS in Vlado države Kuvajt o konsolidaciji in reprogramiranju določenih dolgov, ki jih RS dolguje državi Kuvajt; c.) med vlado RS in Vlado Japonske o ureditvi nealociranih obveznosti iz dolgov nekdanje SFRJ do Japonske; d.) med Vlado RS in Vlado Italijanske republike o odplačilu določenih dolgov; e.) med vlado RS in Vlado Kraljevine Norveške o konsolidaciji dolga RS. Transakcije iz naslova prevzemov dolga niso vključene v podatke o črpanjih ter podatke o povprečnih pogojih novosklenjenih poslov, vendar pa neposredno vplivajo na povečanje stanja dolga za znesek dodatno prevzetih obveznosti.

**Tabela 3.11.: Stanje že plačanih obveznosti Slovenije na fiduciarnem računu**

Na podlagi pogodbe med Banko Slovenije in Dresdner Bank z dne 27.9.1994, se od 30.9.1994 izvršujejo na poseben fiduciarni račun Banke Slovenije plačila letnih obrokov obveznosti, ki se nanašajo na Republiko Slovenijo v zvezi z odgovarjajočimi določili Osimskega sporazuma (10.11.1975) in Rimskega sporazuma (18.2.1983) med Republiko Italijo in tedanjo SFR Jugoslavijo. Do 30.11.2002 je bilo na račun vplačanih 50,8 mio USD zapadlih obveznosti.

**Prikaz stanja mednarodnih naložb Slovenije (Tabela 3.12.)****Splošno**

Stanje mednarodnih naložb države je prikaz vrednosti in sestave stanja finančnih terjatev in obveznosti rezidentov do nerezidentov na določen dan.

Metodologija prikaza stanja mednarodnih naložb Slovenije temelji na priporočilih pete izdaje priročnika Mednarodnega denarnega sklada (*Balance of Payments Manual, IMF, 1993*). Postavke so razčlenjene na sektorje širše vlade, centralne banke, poslovnih bank in na ostale sektorje.

Sestava izkaza je podobna kot pri plačilni bilanci (finančni račun) - tudi tu so imetja in obveznosti najprej razvrščena po instrumentih, potem po sektorjih in nazadnje še po ročnosti. Sprememba stanja imetij in obveznosti v nekem obdobju je posledica transakcij oziroma tokov, ki so prikazani v plačilni bilanci, pa tudi tečajnih sprememb, sprememb v cenah in ostalih prilagoditev.

**Viri podatkov**

Viri so isti kot za plačilno bilanco, razlikujejo se le pri nekaterih postavkah, kjer so zanje na voljo dodatni četrletni in letni viri:

**Neposredne naložbe**

Podatki o neposrednih naložbah so na voljo iz poročil o stanju in prometu s povezanimi podjetji (SN), v plačilni bilanci pa je vir sistem poročanja o transakcijah s tujino oziroma plačilni promet s tujino. Po priporočilih Mednarodnega denarnega sklada so v postavki neposredne naložbe prikazane tiste naložbe, kjer je delež lastniškega kapitala neposrednega investitorja v celotnem lastniškem kapitalu podjetja enak ali večji od 10%. V prikazu stanja so vključeni tudi podatki o terjatvah in obveznostih do povezanih podjetij, razen o kratkoročnih terjatvah in obveznostih bank.

Pri neposrednih naložbah od leta 1996 naprej so vključene tudi terjatve in obveznosti do naložb v drugem kolenu (posredno lastništvo slovenskih družb, ki imajo 10% ali več deleža v družbi v prvem kolenu v tujini, družba v prvem kolenu pa ima 10% ali več deleža v družbi v drugem kolenu v tujini; in ko ima nerezident 10% ali več deleža v družbi v prvem kolenu v RS, družba v prvem kolenu pa ima 10% ali več deleža v družbi

v drugem kolenu v RS).

V stanja so zajeti tudi reinvestirani dobički.

Druge razlike v virih in kriterijih so obrazložene pri metodoloških pojasnilih, ki se nanašajo na plačilno bilanco.

#### **Naložbe v vrednostne papirje**

Tudi pri naložbah v lastniške vrednostne papirje se uporabljajo podatki iz poročil SN in sicer v primerih, ko je delež lastniškega kapitala tujega investitorja v celotnem lastniškem kapitalu podjetja manjši od 10%. Spremembe v zvezi s temi transakcijami so v plačilni bilanci zajete iz podatkov plačilnega prometa s tujino (opomba k Tabeli 3.1. do 3.4./Kapitalski in finančni račun/Naložbe v vrednostne papirje).

Podatki o imetjih iz naslova dolžniških vrednostnih papirjev so na voljo samo za sektor bank, in sicer iz poročil poslovnih bank o stanjih na računih, v plačilni bilanci pa iz plačilnega prometa s tujino zajemamo podatke skupaj za banke in ostale sektorje.

V podatke o obveznostih iz naslova dolžniških vrednostnih papirjev so vključeni vrednostni papirji sektorja vlade, ki kotirajo na tujih finančnih trgih, ter za sektor bank in ostale sektorje. Vir so podatki o registriranih kreditih najetih v tujini, za ostale sektorje pa tudi podatki iz poročil SN. dolžniških vrednostnih papirjih so na voljo iz direktnih poročil poslovnih bank, podjetij, borznoposredniških hiš in Klirinško depotne družbe (KDD).

#### **Komercialni krediti in posojila**

Vir za kratkoročne komercialne kredite so poročila podjetij o stanju terjatev in obveznosti do tujine (SKV) na osnovi izvoza in uvoza blaga in storitev. Poleg so vključeni tudi podatki podjetij iz poročil o transakcijah in stanjih na računih v tujini (C) in sicer o terjatvah in obveznostih na osnovi poslovanja preko odprtih računov med nebančnimi subjekti (npr.kontokorentni računi za storitve) Ta postavka ni neposredno primerljiva s plačilno bilanco, kjer je vir ocena.

Vir podatkov za dolgoročne komercialne kredite in posojila so ravno tako kot za plačilno bilanco podatki o črpanjih/odplačilih kreditnih poslov s tujino iz evidence o registriranih kreditih, najetih v tujini oziroma danih tujini. Glede na to, da so terjatve in obveznosti s povezanimi podjetji v prikazu stanj mednarodnih naložb zajete v neposredne naložbe, jih izločimo iz postavk komercialni krediti in posojila, tako da se tudi spremembe stanj teh postavk ne morejo neposredno primerjati s transakcijami iz plačilne bilance.

#### **Gotovina in vloge, ostala imetja in obveznosti ter rezervna imetja**

Pri teh postavkah se viri v glavnem ujemajo z viri za plačilno bilanco, in sicer so to računi poslovnih bank v tolarjih, stanja na računih bank v originalnih valutah ter računi Banke Slovenije.

V prikazu stanj mednarodnih naložb so vključeni podatki Banke za mednarodne poravnave (BIS) o vlogah domačega prebivalstva pri bankah v državah članicah BIS.

Razlika med prikazom stanj mednarodnih naložb in plačilno bilanco je tudi pri ostalih obveznostih ostalih sektorjev, kjer v prikazu stanj prikazujemo pogodbeno vlaganja nerezidentov pri nas (contractual joint ventures). Vir za to postavko so poročila SN.

### **Tabela 3.12.: Prikaz stanja mednarodnih naložb**

V podatkih niso vključeni:

- podatki o neposrednih naložbah gospodinjstev (v glavnem gre za nepremičnine na Hrvaškem),
- imetja do drugih naslednic na ozemlju nekdanje SFRJ, ki so predmet pogajanj o sukcesiji, odvzeto premoženje na teh ozemljih ter del premoženja, ki je bilo v procesu lastniškega preoblikovanja prenešeno iz pravnih oseb na državo.

Dodatni podatki o neposrednih naložbah so na voljo v posebni publikaciji Banke Slovenije 'Neposredne naložbe - Direct Investment, 1994 - 2001' in na spletnih straneh banke Slovenije: <http://www.bsi.si/html/publikacije/index.html>

## **4. SPLOŠNI EKONOMSKI INDIKATORJI**

### **Tabela 4.1.: Formiranje in poraba bruto domačega proizvoda**

### **Tabela 4.2.: Četrletni realni bruto domači proizvod**

Podatki v mio SIT za zadnja obdobja so ocenjeni.

### **Tabela 4.3.: Industrija**

Proizvodnja po panogah za leti 1992 - 1993 ter zaposlenost za leta 1992 - 1995 je ocenjena na podlagi tedaj veljavnih metodologij.

**Tabela 4.4.: Zaposlenost in brezposelnost**

Večina podatkov za obdobje pred letom 1997 je ocenjena na podlagi tedaj veljavnih metodologij.

**Tabela 4.6.: Povprečne plače**

Realne plače so deflacionirane z indeksom cen življenjskih potrebščin.

**Tabela 4.7.: Evidentirani prejemki prebivalstva**

Realni agregati so deflacionirani z indeksom cen življenjskih potrebščin.

**5. JAVNE FINANCE****Tabela 5.1.: Prihodki in odhodki konsolidirane bilance javnega financiranja****Tabela 5.2.: Račun finančnih terjatev in naložb ter financiranja konsolidirane bilance javnega financiranja**

Konsolidirana bilanca proračuna Republike Slovenije, proračunov občin, pokojninsko - invalidskega in obveznega zdravstvenega zavarovanja.

**Tabela 5.3.: Dolg Republike Slovenije**

Republika Slovenija predstavlja državo kot pravno osebo. Podatki v tabelah 5.1, 5.2, in 5.3. izvirajo iz Biltena javnih financ Ministrstva za finance.

# KOLEDAR OBJAV PODATKOV

| Kategorija podatkov   | Objava*                                |  |                                  | Način objave  |
|---|--|--|----------------------------------|---|
|   | December 2002                          | Januar 2003                            | Februar 2003                     |   |
| <b>REALNI SEKTOR</b>  |  |  |                                  |   |
| Nacionalni računi   | najkasneje 31.<br>(za 3. kvartal 2002) |  |                                  | "Prva statistična objava - First release"<br>(Statistični urad RS)  |
| Indeks industrijske proizvodnje   | najkasneje 31.<br>(za nov. 2002)       | najkasneje 31.<br>(za dec. 2002)       | ***<br>(za jan. 2003)            | "Prva statistična objava - First release"<br>(Statistični urad RS)  |
| Poslovne tendence: Kazalec zaupanja   | 19.<br>(za dec. 2002)                  | najkasneje 24.<br>(za jan. 2003)       | najkasneje 25.<br>(za feb. 2003) | "Prva statistična objava - First release"<br>(Statistični urad RS)  |
| Trg delovne sile: Zaposlenost   |  |  | 28.<br>(za 4. kvartal 2002)      | "Prva statistična objava - First release"<br>(Statistični urad RS)  |
| Trg delovne sile: Brezposelnost   |  |  | 28.<br>(za 4. kvartal 2002)      | "Prva statistična objava - First release"<br>(Statistični urad RS)  |
| Trg delovne sile: Plače   | 16.<br>(za okt. 2002)                  | 15.<br>(za nov. 2002)                  | 17.<br>(za dec. 2002)            | "Prva statistična objava - First release"<br>(Statistični urad RS)  |
| Kazalci cen: Indeks cen življenjskih potrebščin   | 30.<br>(za dec. 2002)                  | **<br>(za jan. 2003)                   | 28.<br>(za feb. 2003)            | "Prva statistična objava - First release"<br>(Statistični urad RS)  |
| Kazalci cen: Indeks cen ind. izdelkov pri proizvajalcih   | 6.<br>(za nov. 2002)                   | najkasneje 10.<br>(za dec. 2002)       | ****<br>(za jan. 2003)           | "Prva statistična objava - First release"<br>(Statistični urad RS)  |
| <b>FISKALNI SEKTOR</b>  |  |  |                                  |   |
| Bilance širšega vladnega sektorja   |  |  |                                  | <a href="http://www.sigov.si/mf/slov/tekgeb/tek_gib.html">http://www.sigov.si/mf/slov/tekgeb/tek_gib.html</a>                                   |
| Državni proračun  | 19.<br>(za nov. 2002)                  | najkasneje 31.<br>(za dec. 2002)       | najkasneje 28.<br>(za jan. 2003) | <a href="http://www.sigov.si/mf/slov/tekgeb/tek_gib.html">http://www.sigov.si/mf/slov/tekgeb/tek_gib.html</a>                                   |
| Dolg države   | najkasneje 31.<br>(za 3. kvartal 2002) |  |                                  | <a href="http://www.sigov.si/mf/slov/tekgeb/tek_gib.html">http://www.sigov.si/mf/slov/tekgeb/tek_gib.html</a>                                   |
| <b>FINANČNI SEKTOR</b>  |  |  |                                  |   |
| Analični računi bančnega sektorja<br>(Konsolidirana bilanca denarnega sistema)                        | 24.<br>(za nov. 2002)                  | 31.<br>(za dec. 2002)                  | 28.<br>(za jan. 2003)            | <a href="http://www.bsi.si/html/financi_podatki/hit/mon_survey.html">http://www.bsi.si/html/financi_podatki/hit/mon_survey.html</a>             |
| Analični računi centralne banke<br>(Bilanca Banke Slovenije)  | 13.<br>(za nov. 2002)                  | 16.<br>(za dec. 2002)                  | 14.<br>(za jan. 2003)            | <a href="http://www.bsi.si/html/financi_podatki/hit/bilanca_bs.html">http://www.bsi.si/html/financi_podatki/hit/bilanca_bs.html</a>             |
| Obrestne mere <sup>1</sup> - Reprez. obr. m. BS na denarnem trgu<br>obr. mere na medbančnem den. trgu | 6.<br>(za nov. 2002)                   | najkasneje 10.<br>(za dec. 2002)       | najkasneje 7.<br>(za jan. 2003)  | <a href="http://www.bsi.si/html/financi_podatki/hit/repo.html">http://www.bsi.si/html/financi_podatki/hit/repo.html</a>                         |
| Obrestne mere <sup>1</sup> - Obrestne mere državnih vrednostnih papirjev                              | najkasneje 31.<br>(za dec. 2002)       | najkasneje 31.<br>(za jan. 2003)       | najkasneje 28.<br>(za feb. 2003) | <a href="http://www.sigov.si/mf/slov/tekgeb/tek_gib.html">http://www.sigov.si/mf/slov/tekgeb/tek_gib.html</a>                                   |
| Ljubljanska borza: Slovenski borzni indeks  | 11.<br>(za nov. 2002)                  | najkasneje 10.<br>(za dec. 2002)       | najkasneje 12.<br>(za jan. 2003) | <a href="http://www.bsi.si/html/financi_podatki/hit/sbi.html">http://www.bsi.si/html/financi_podatki/hit/sbi.html</a>                           |
| <b>ZUNANJI SEKTOR</b>   |  |  |                                  |   |
| Plačilna bilanca  | 13.<br>(za okt. 2002)                  | najkasneje 20.<br>(za nov. 2002)       | najkasneje 18.<br>(za dec. 2002) | <a href="http://www.bsi.si/html/financi_podatki/hit/placilna_bilanca.html">http://www.bsi.si/html/financi_podatki/hit/placilna_bilanca.html</a> |
| Mednarodne rezerve  | 9.<br>(za nov. 2002)                   | 9.<br>(za dec. 2002)                   | 7.<br>(za jan. 2002)             | <a href="http://www.bsi.si/html/financi_podatki/hit/rezerve_bs.html">http://www.bsi.si/html/financi_podatki/hit/rezerve_bs.html</a>             |
| Mednarodne rezerve in denarna likvidnost  | najkasneje 31.<br>(za nov. 2002)       | najkasneje 31.<br>(za dec. 2002)       | najkasneje 28.<br>(za jan. 2003) | <a href="http://www.bsi.si/html/financi_podatki/hit/int_liqui_d_cur.html">http://www.bsi.si/html/financi_podatki/hit/int_liqui_d_cur.html</a>   |
| Zunanja trgovina  | 6.<br>(za okt. 2002)                   | najkasneje 14.<br>(za nov. 2002)       | najkasneje 11.<br>(za dec. 2002) | "Prva statistična objava - First release"<br>(Statistični urad RS)  |
| Prizak stanja mednarodnih naložb  |  |  |                                  | <a href="http://www.bsi.si/html/financi_podatki/hit/int_inv_pos.html">http://www.bsi.si/html/financi_podatki/hit/int_inv_pos.html</a>           |
| Devizni tečaj <sup>2</sup>  |  |  |                                  | <a href="http://www.bsi.si/html/publikacije/index.html">http://www.bsi.si/html/publikacije/index.html</a>                                       |
| <b>Do datek:</b>  |  |  |                                  |   |
| Prebivalstvo  |  | najkasneje 31.<br>(za 3. kvartal 2002) |                                  | "Prva statistična objava - First release"<br>(Statistični urad RS)  |

\* Obdobje, za katero so podatki na voljo, je v oklepaju.

\*\* Zaradi spremembe sistema uteži bodo podatki za januar 2003 predvideno objavljeni z zamudo - najkasneje 7. februarja 2003.

\*\*\* Zaradi prilagoditve baznega leta in vzorca poročevalskih enot bodo januarski podatki objavljeni z zamudo enega meseca (konec marca 2003).

\*\*\*\* Zaradi spremembe sistema uteži bodo podatki za januar 2003 predvideno objavljeni z zamudo - najkasneje 14. februarja 2003.

Podatki finančnega in zunanega sektorja (razen zunanje trgovine) so najprej objavljeni na spletnih straneh Banke Slovenije, kasneje pa v Biltenu Banke Slovenije. Vsak konec delovnega tedna so na spletnih straneh Banke Slovenije ([http://www.bsi.si/html/financi\\_podatki/hit/adv\\_rel\\_cal.html](http://www.bsi.si/html/financi_podatki/hit/adv_rel_cal.html)) napovedani točni datumi objav v prihodnjem tednu.

<sup>1</sup> Banka Slovenije in Ministrstvo za finance objavljata podatke o obrestnih merah ločeno.

<sup>2</sup> Podatki so objavljeni dnevno na spletnih straneh Banke Slovenije na dnevni tečajnici ([http://www.bsi.si/html/financi\\_podatki/dnevni/tecajna\\_lista.asp](http://www.bsi.si/html/financi_podatki/dnevni/tecajna_lista.asp)) in v Arhivu tečajnic in obrestnih mer ([http://www.bsi.si/html/financi\\_podatki/arhiv/index.html](http://www.bsi.si/html/financi_podatki/arhiv/index.html)).

## PGP ključ:

PGP VERZIJA: 2.6.3i

Tip: RSA

Dolžina: 1024

ID ključa: 0x84CB62D1

Ime: Banka Slovenije - <http://www.bsi.si/>

Datum: 13.11.1997

Prstni odtis: 1689 EC52 DA15 102D 60B2 9462 99F1 3FF5