BANKA SLOVENIJE

BILTEN

Avgust , 1999
Leto 8, štev: 8

Izdajatelj:

BANKA SLOVENIJE
Slovenska 35,
1000 Ljubljana
Slovenija

tel.: (061) 17 19 000
fax.: (061) 215 516
E-mail: bsl@bsi.si
http://www.bsi.si/
SWIFT: BSLJ SI 2X

Uredniški odbor:

mag.Janez KOŠAK, viceguverner
Janez FABIJAN, Finančna statistika
Uroš ČUFER, Analitsko raziskovalni center
Danica PRELOVŠEK, Centralnobančne operacije
Janko TRATNIK, Poslovanje s tujino

Ljubljana, 23.09.1999

Tisk:

Inštitut za geodezijo in fotogrametrijo, Ljubljana

Naklada:

600 izvodov

Razmnoževanje publikacije, v celoti ali deloma, ni dovoljeno. Uporaba in objava podatkov in delov besedila je dovoljena le z navedbo vira.
Publikacija brez slik je dosegljiva na svetovnem spletu.
PGP ključ je objavljen na zadnji strani Biltena.

ISSN 1318-0762

This publication is also available in English.

KAZALO

REPUBLIKA SLOVENIJA:
Osnovni podatki 6

PREGLED TEKOČIH GIBANJ - SLIKE 7
Realni sektor
Javne finance
Ekonomski odnosi s tujino
Denar in banke
Finančni trgi

STATISTIČNE TABELE 19
Denar in banke 21
Finančni trgi 36
Ekonomski odnosi s tujino 52
Realni sektor 67
Javne finance 72

SEZNAM BANK IN HRANILNIC 75

METODOLOŠKE OPOMBE 79

KOLEDAR OBJAV PODATKOV 95

REPUBLIKA SLOVENIJA: OSNOVNI PODATKI

	1997	1998	1999 zadnje dejansko
Površina (km2)		20.273	
Prebivalstvo		1.978.334	
Demografska rast (v%)		-0,3	
Gostota naseljenosti (na km2)		98	
Prebivalstvo Ljubljane		325.373	
Izvor dodane vrednosti (v %):			
Kmetijstvo	4,6		
Industrija	33,3		
Gradbeništvo	5,6		
Storitve	59,0		
Letna realna rast BDP (v %)	4,6	3,9	2,7
Letna rast industrijske proizvodnje (v %)	1,0	3,7	-2,5
Letna rast zaposlenosti (v %)	0,3	0,2	0,8
Standardizirana stopnja brezposelnosti (v %)	7,4	7,9	7,4
Stopnja inflacije (v %)	9,4	6,5	6,8
Javni sektor:			
prihodki (v % od BDP)	44,6	45,7	...
presežek/primanjkljaj (v % od BDP)	-1,1	-0,6	...
Saldo trgovinske bilance (v mio USD)	-998	-1.049	-875
Saldo tekočih transakcij (v mio USD)	37	-3,8	-408
Tekoči prejemki v % od BDP	60,9	60,5	...
Devizne rezerve (v mio USD)	4.377	4.767	4.314
Zunanji dolg (v mio USD)	4.176	4.959	5.515
Koeficient servisiranja dolga (v %)	8,5	13	...
Denarna enota: slovenski tolar (SIT)			
Zadnji devizni tečaji BS: SIT/1 USD			187,2845
(23.september 1999) SIT/1 EUR			196,7424

PREGLED TEKOČIH GIBANJ - SLIKE

1. Realni sektor
2. Javne finance
3. Ekonomski odnosi s tujino
4. Denar in banke
5. Finančni trgi

1.1. BRUTO DOMAČI PROIZVOD

* Realni bruto domači proizvod
* Realna dodana vrednost
  - gradbeništvo
  - trgovina
  - promet

Indeksi 1995 = 100
(desezonirano)

Vir: Tabeli 4.2., 4.7. in dodatni podatki

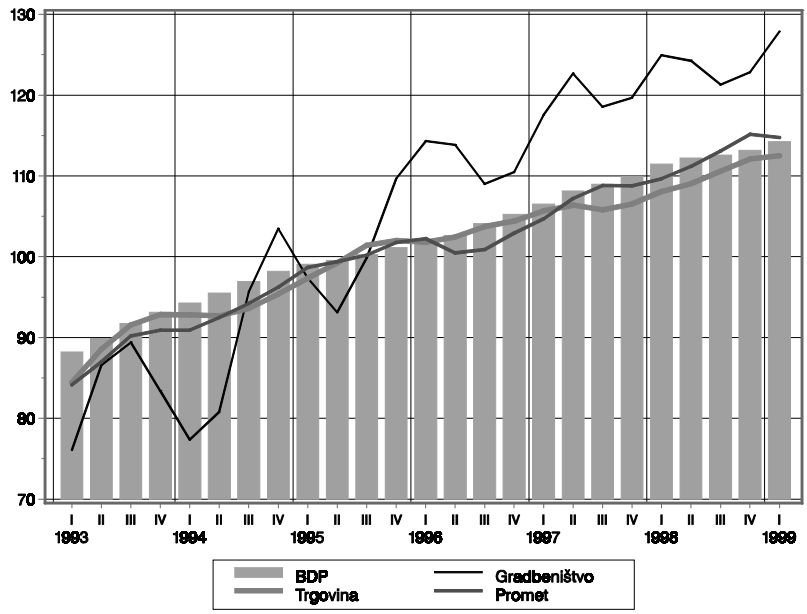

1.2. INDUSTRIJA

* Proizvodnja
* Zaposlenost
* Produktivnost

Indeksi 1992 = 100
(desezonirano)

Vir: Tabela 4.3.

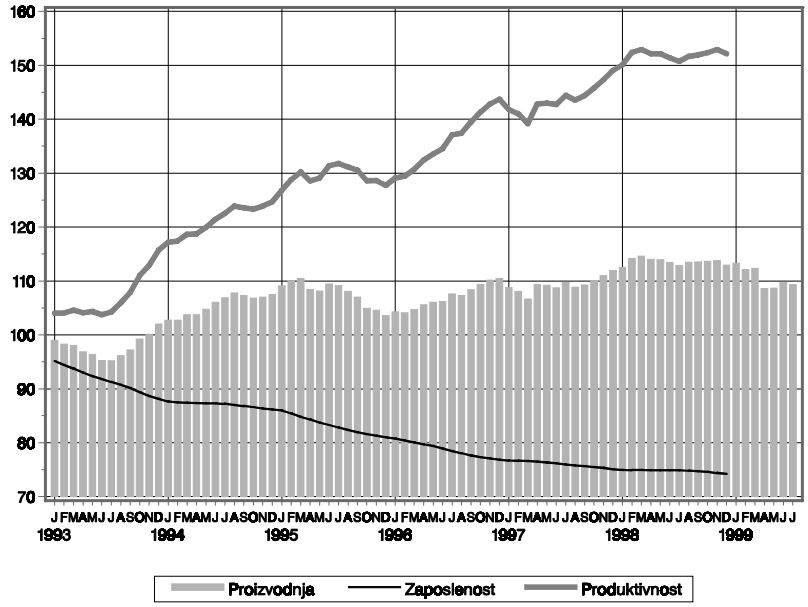

1.3. TURIZEM

* Nočitve tujcev
* Mejni prehodi tujcev

Letne stopnje rasti v % (mesec v primerjavi z istim lanskim mesecem)

Vir: Tabela 4.4.

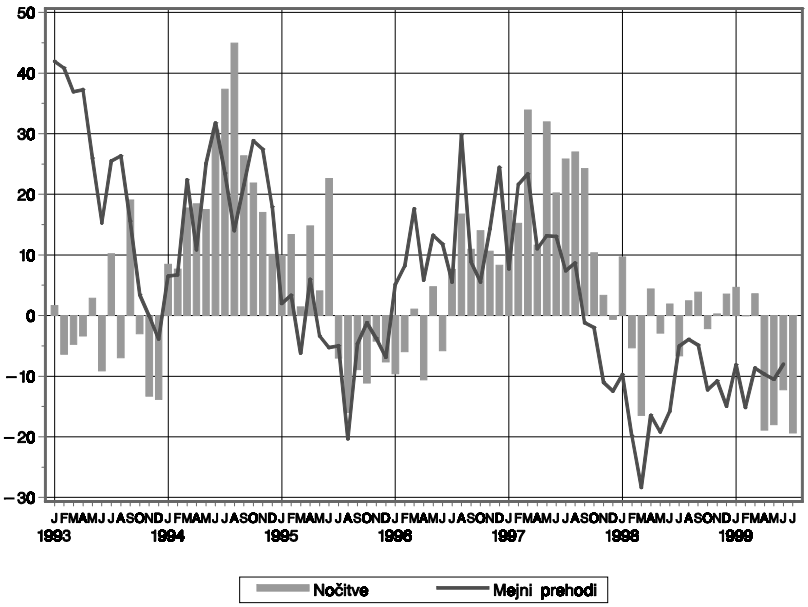

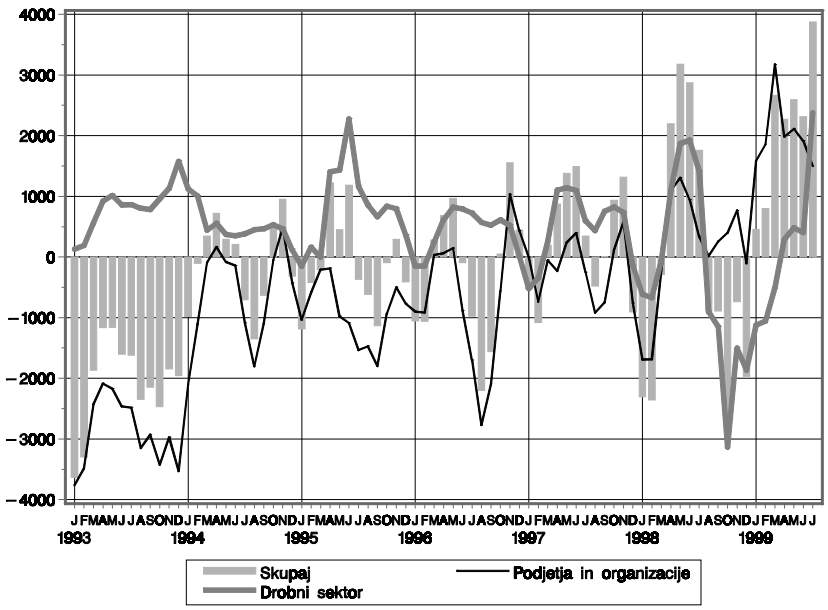

1.4. ZAPOSLENOST

* Zaposlenost skupaj
* Podjetja in organizacije
* Drobni sektor (zaposleni in samozaposleni)

Mesečne spremembe števila oseb (podatki pred 1997 delno ocenjeni)

Vir: Tabela 4.5.

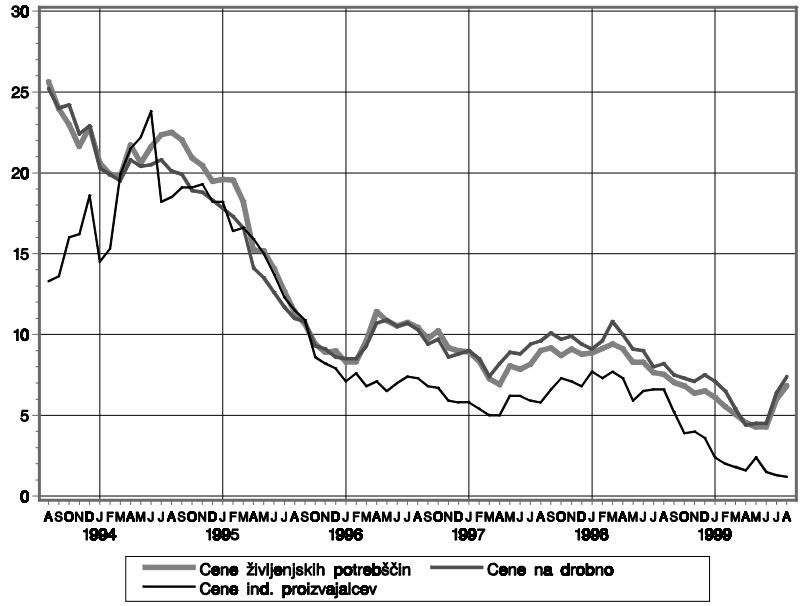

1.5. CENE

* Cene na drobno
* Cene življenjskih potrebščin
* Cene industrijskih proizvajalcev

Letne stopnje rasti v %

Vir: Tabela 4.8.

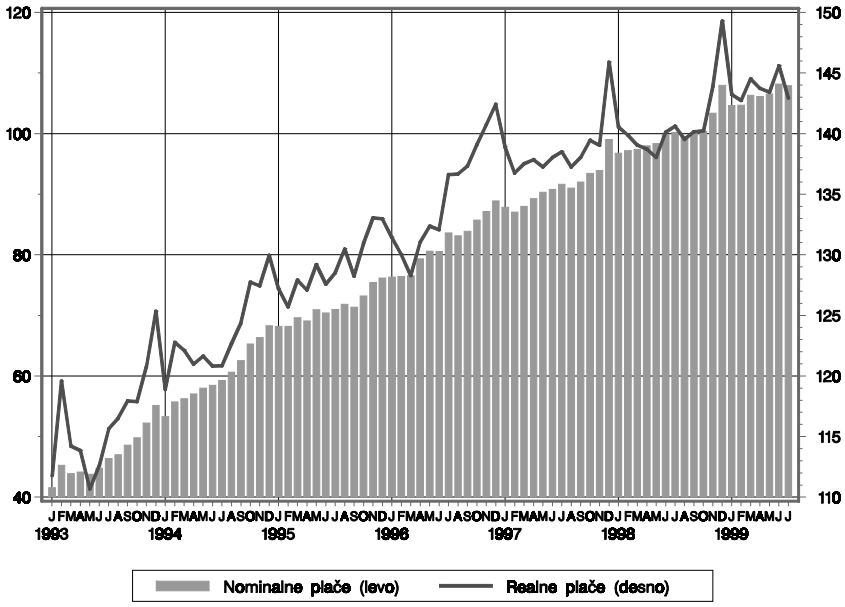

1.6. POVPREČNE NETO PLAČE

LEVO: nominalne plače v tisoč SIT

DESNO: indeks realnih plač (nominalne plače deflacionirane s cenami življenjskih potrebščin, 1992=100)

Vir: Tabela 4.6.

1.7. OSEBNI PREJEMKI PREBIVALSTVA

* Neto plače
* Drugi prejemki iz delovnega razmerja in po pogodbah o delu
* Transferni prejemki

Celotna izplačila v mlrd SIT, v stalnih (življenjskih potrebščin) cenah zadnjega meseca

Vir: Tabela 4.7.

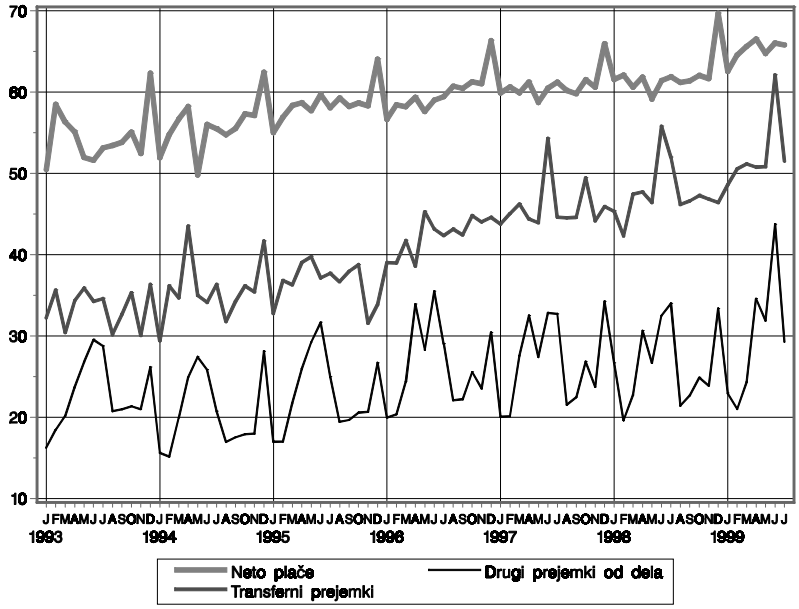

2.1. FISKALNI PRIHODKI

* Socialni prispevki: prispevki za ZPIZ, zdravstveno zavarovanje in zaposlovanje

V mlrd SIT, v stalnih cenah zadnje-ga meseca

Vir: Tabela 5.2.

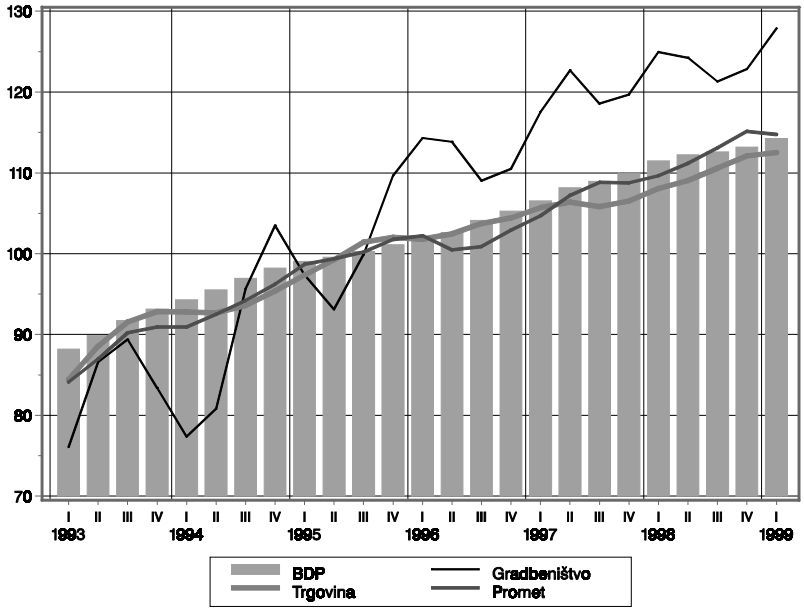

2.2. FISKALNI ODHODKI

V mlrd SIT, v stalnih cenah zadnje-ga meseca

Vir: Tabela 5.3.

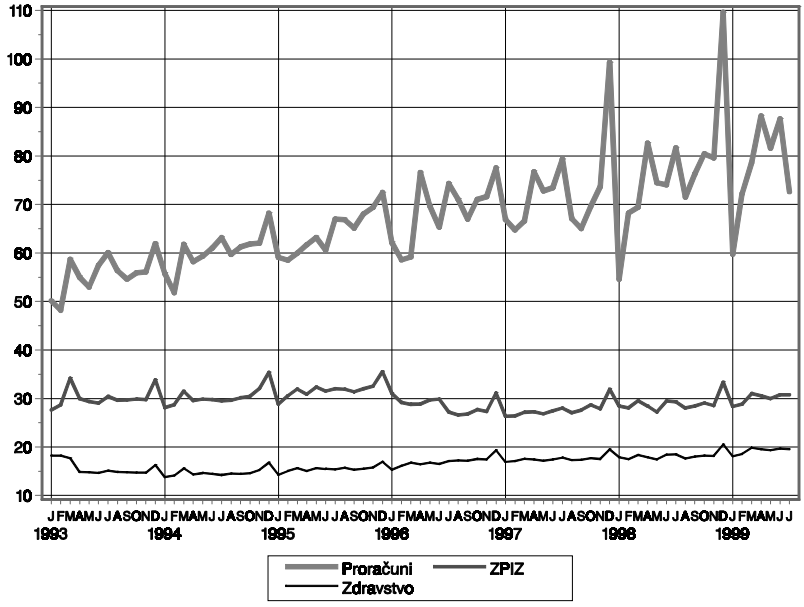

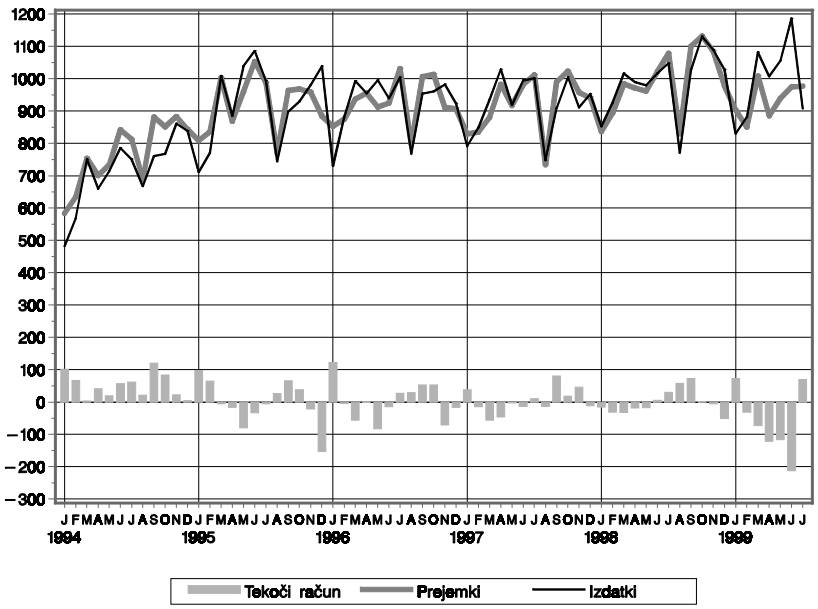

3.1. SKUPAJ TEKOČE TRANSAKCIJE PLAČILNE BILANCE

V mio USD

Vir: Tabela 3.3.

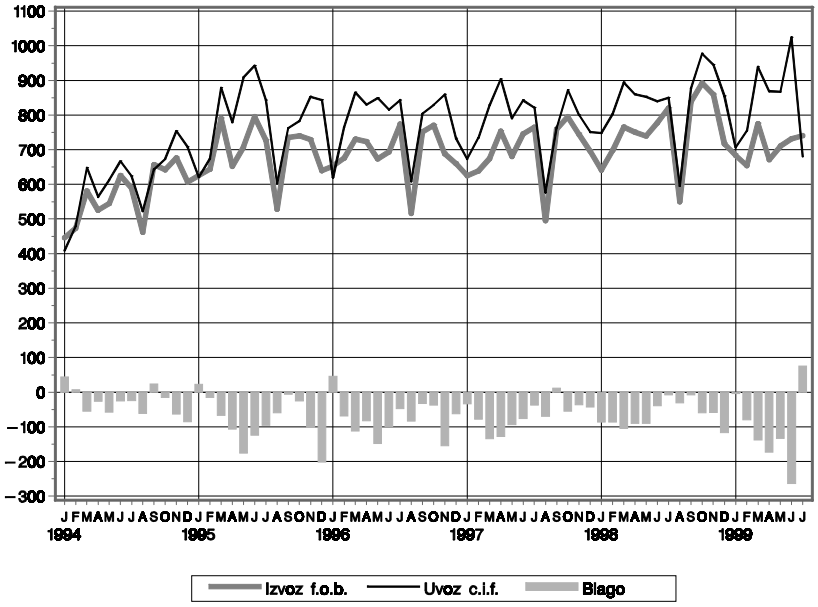

3.2. BLAGOVNA MENJAVA

Blagovna menjava s celotno tujino

V mio USD

Vir: Tabela 3.5.

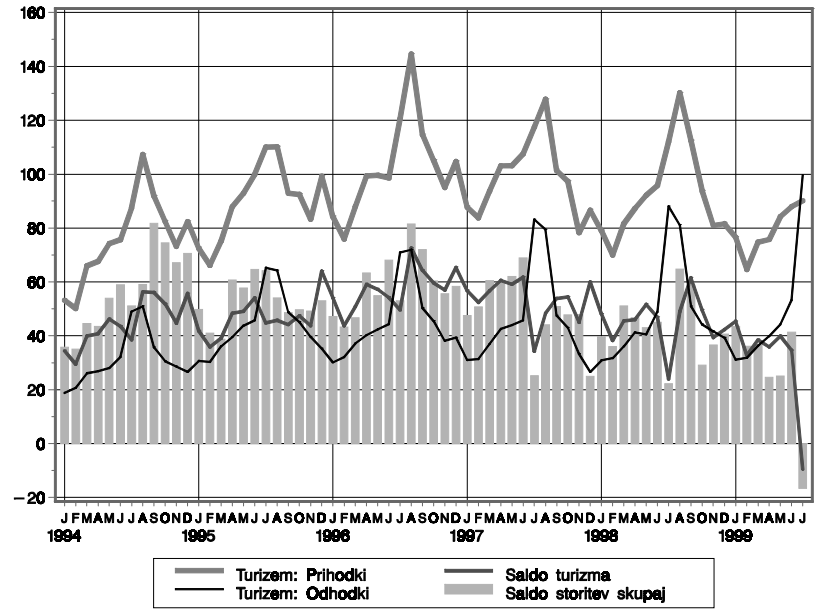

3.3. STORITVE

V mio USD

Vir: Tabela 3.3.

3.4. FINANČNI RAČUN

Iz podatkov o naložbah v vrednostne papirje je izključeno:
- odplačilo kreditov z izdajo državnih obveznic (obveznice NFA) v višini 465,4 mio USD v juniju 1996.
- izdaja euroobveznic vlade v višini 556,6 mio USD v maju 1998
- v juniju 1998 predčasno odplačilo obveznic, izdanih za poplačilo prevzetega dolga po NFA sporazumu, v višini 453,2 mio USD, financirano s prodajo euroobveznic vlade izdanih v maju 1998.

V mio USD

Vir: Tabela 3.4.

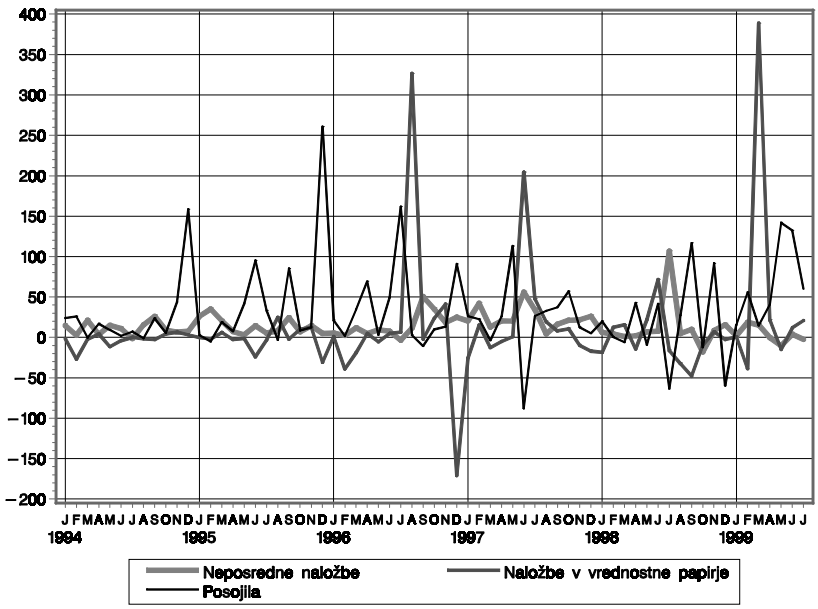

3.5. PROMET NA DEVIZNEM TRGU

* Nakupi bank od podjetij,
* Prodaja bank podjetjem,
* Neto nakupi bank od podjetij (saldo).
* Neto nakupi menjalnic (saldo; negativne vrednosti predstavljajo neto prodaje menjalnic).

V mio USD na mesečni ravni

Vir: Tabela 2.13.1.

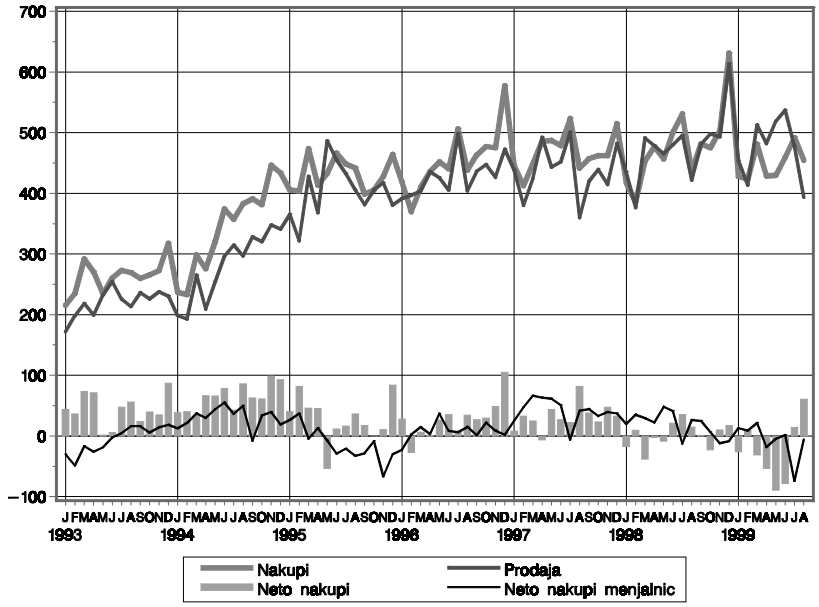

3.6. DEVIZNE REZERVE

Stanja ob koncu mesecev v mio USD

Vir: Tabela 3.8.

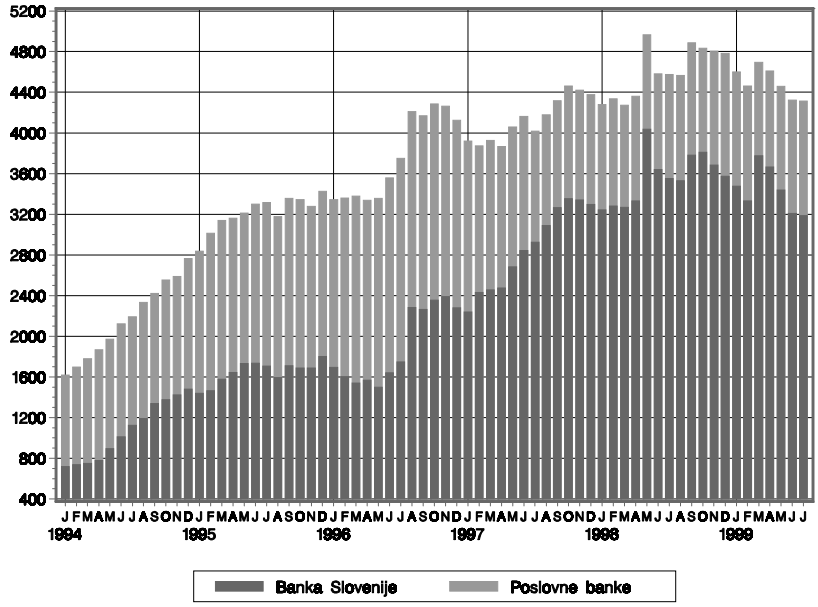

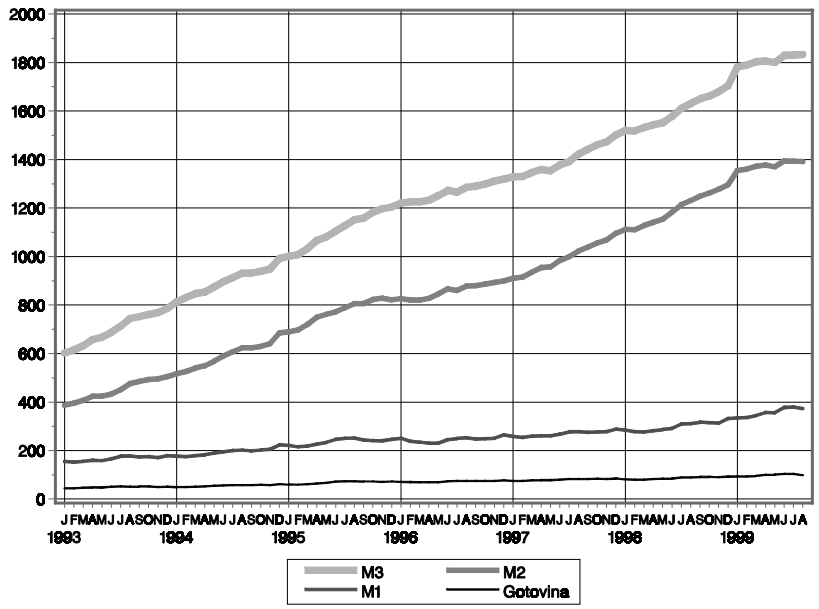

4.1. DENARNI AGREGATI

Deflacionirani s cenami na drobno, v mlrd SIT po cenah zadnjega meseca:

Vir: Tabela 1.1.

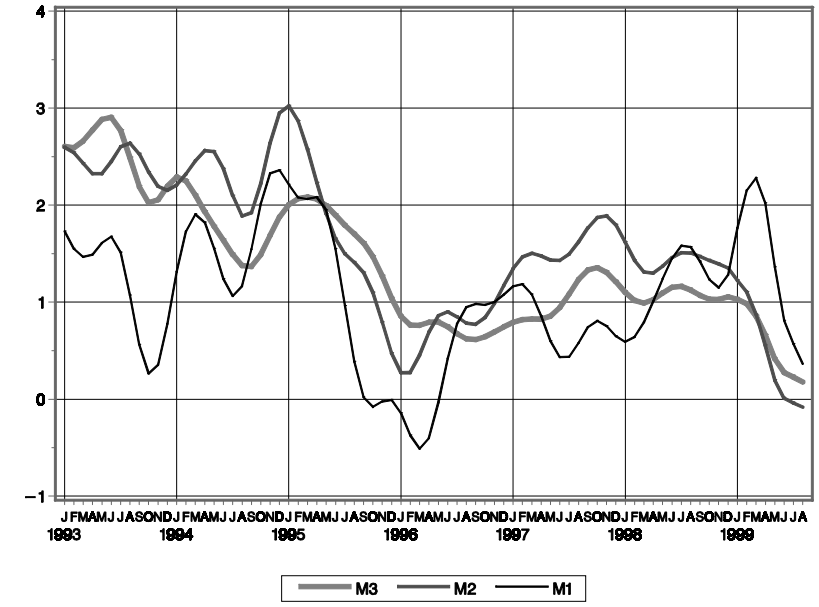

4.2. REALNE MESEČNE STOPNJE RASTI DENARNIH AGREGATOV

V % mesečno (desezonirano)

Vir: Tabela 1.1.

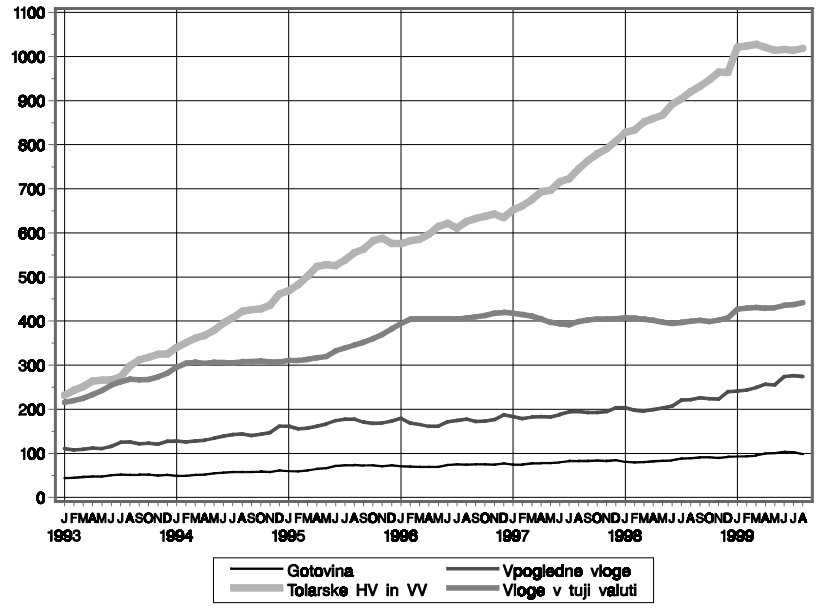

4.3. GLAVNE KOMPONENTE DENARJA (M3)

* Gotovina v obtoku
* Tolarske vpogledne vloge
* Tolarske hranilne in vezane vloge
* Vloge prebivalstva v tuji valuti

Deflacionirane s cenami na drobno, v mlrd SIT po cenah zadnjega meseca:

Vir: Tabela 1.1.

4.4. TERJATVE IN OBVEZNOSTI BANK DO PODJETIJ IN DFO

Vloge:
A - vpogledne vloge
B - vezane in omejene vloge

Posojila in druge terjatve (kumulativno):
1 - okvirna in kratkoročna posojila
2 - dolgoročna posojila
3 - vrednostni papirji

Realne vrednosti, v mlrd SIT po cenah zadnjega meseca:

Vir: Tabeli 1.5 in 1.6.

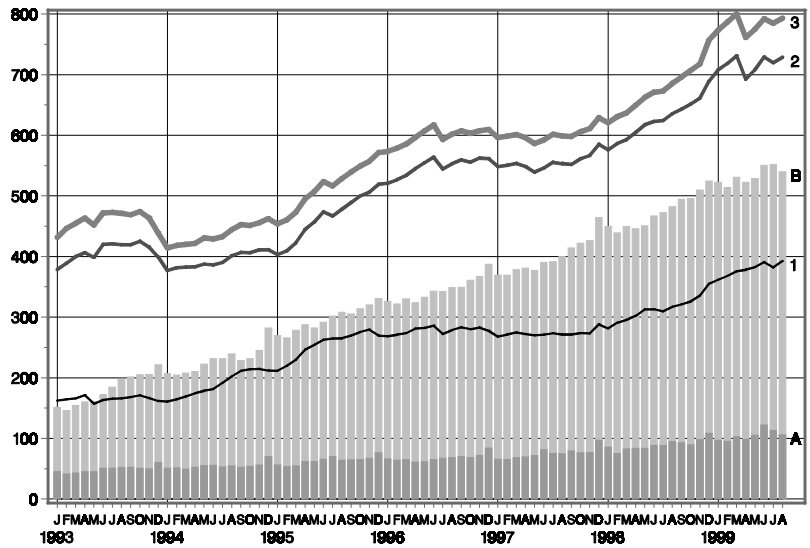

4.5. TERJATVE IN OBVEZNOSTI BANK DO PREBIVALSTVA

Vloge:
A - tolarske vpogledne vloge
B - tolarske hranilne vloge
C - tolarske vezane vloge
D - skupaj vloge v tuji valuti

Črta: skupaj posojila prebivalstvu

Realne vrednosti, v mlrd SIT po cenah zadnjega meseca:

Vir: Tabeli 1.5. in 1.6.

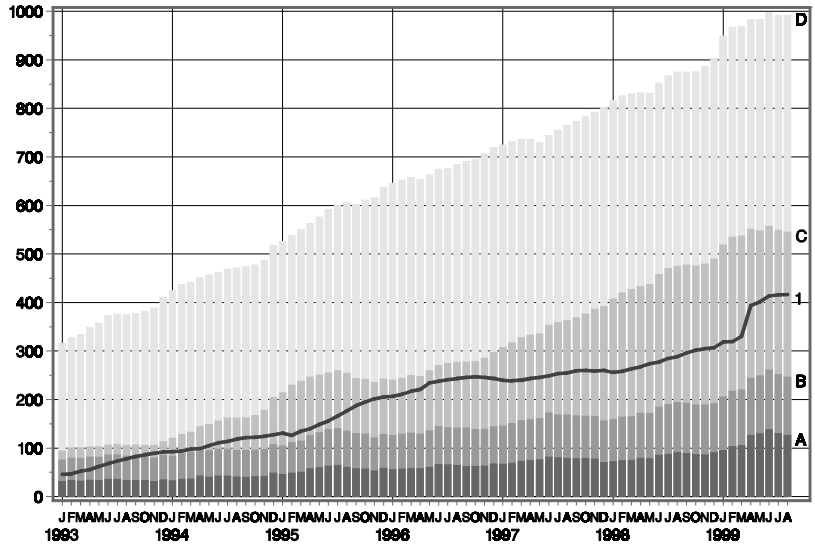

4.6. TERJATVE IN OBVEZNOSTI BANK DO VLADNEGA SEKTORJA

Vloge:
A - vpogledne vloge
B - vezane in omejene vloge

Posojila in druge terjatve (kumulativno):
1 - posojila
2 - vrednostni papirji

Realne vrednosti, v mlrd SIT po cenah zadnjega meseca:

Vir: Tabeli 1.5 in 1.6.

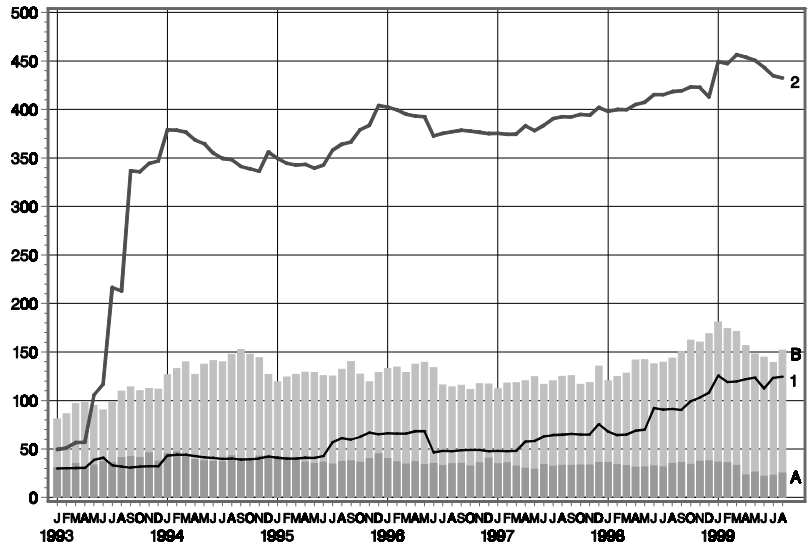

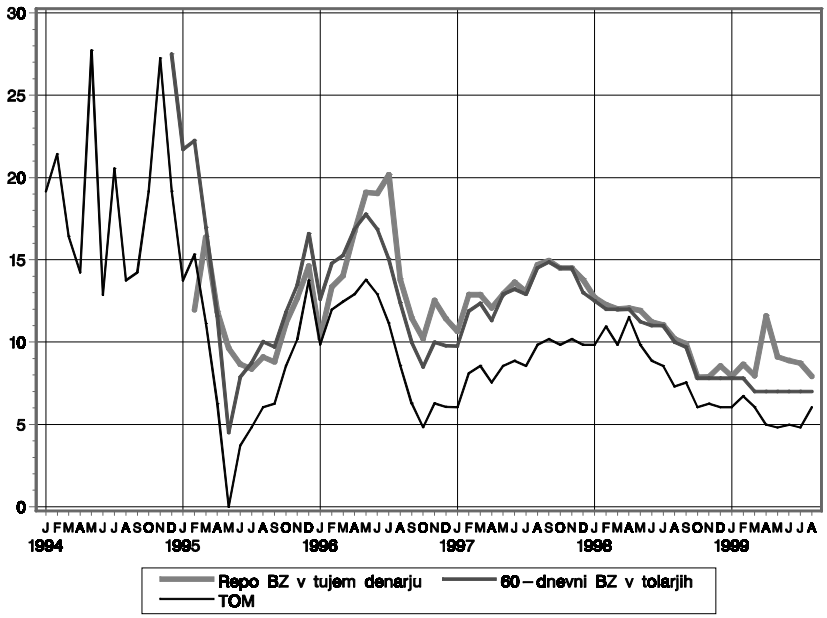

5.1. OBRESTNE MERE BANKE SLOVENIJE

Letne nominalne obrestne mere in veljavna tolarska revalorizacija v %.

Vir: Tabela 2.1., 2.2. in 2.3..

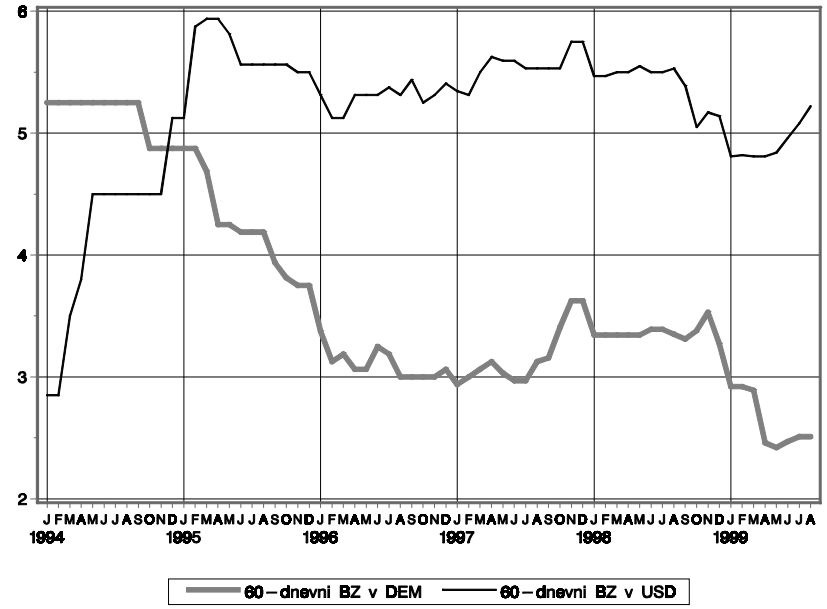

5.2. OBRESTNE MERE BLAGAJNIŠKIH ZAPISOV BANKE SLOVENIJE

Letne realne obrestne mere v %.

Vir: Tabela 2.3.

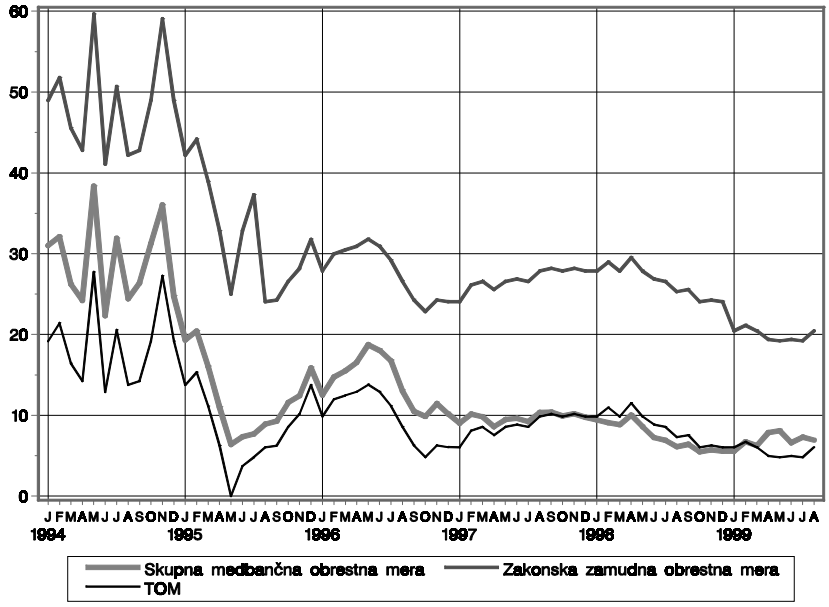

5.3. OBRESTNE MERE NA MEDBANČNEM DENARNEM TRGU IN ZAKONSKA ZAMUDNA OBRESTNA MERA

Letne nominalne obrestne mere in veljavna tolarska revalorizacija v %.

Vir: Tabela 2.1. in 2.2..

5.4. OBRESTNE MERE BANK

Letne realne obrestne mere nad TOM v %.

Vir: Tabela 2.4.1.

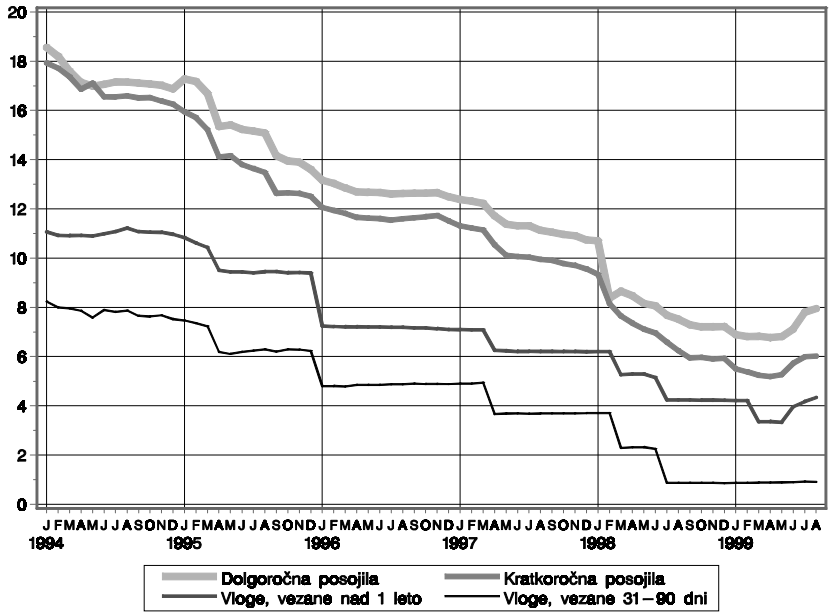

5.5. PROMET NA LJUBLJANSKI BORZI PO VRSTAH VREDNOSTNIH PAPIRJEV

Mesečni podatki v mio SIT

PID = Delnice pooblaščenih investicijskih družb
KVP= Kratkoročni vrednostni papirji

Vir: Tabela 2.9.

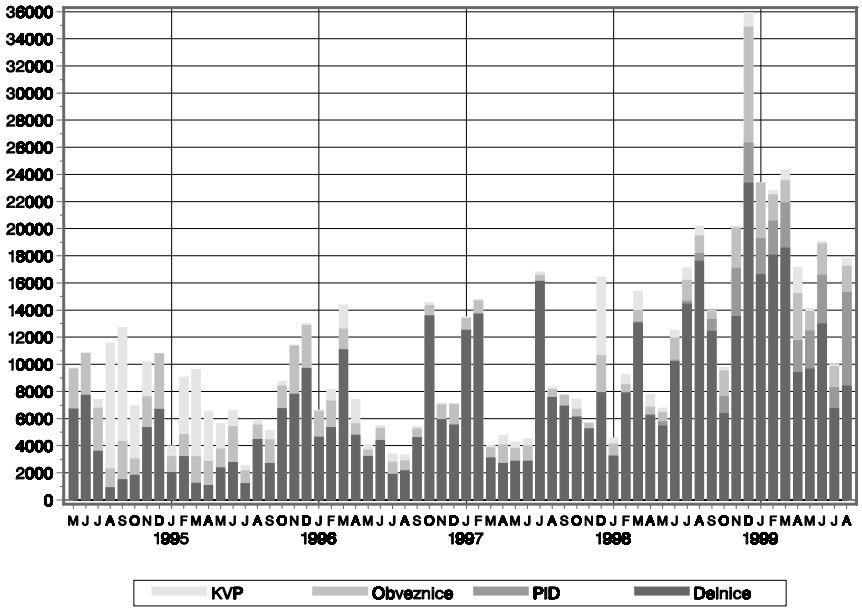

5.6. SLOVENSKI BORZNI INDEKS (SBI) IN BORZNI INDEKS OBVEZNIC (BIO)

Dnevni podatki

Vir: Tabela 2.11. in dodatni podatki

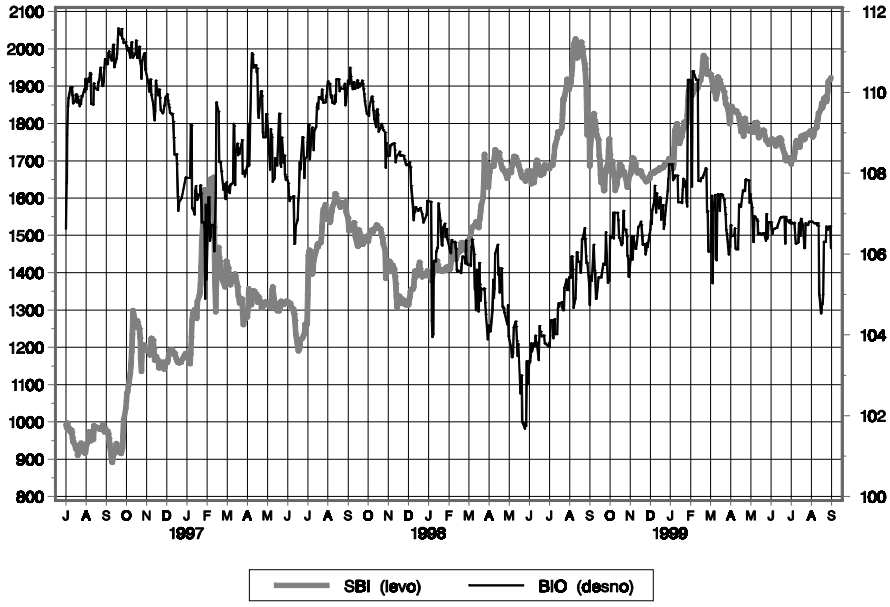

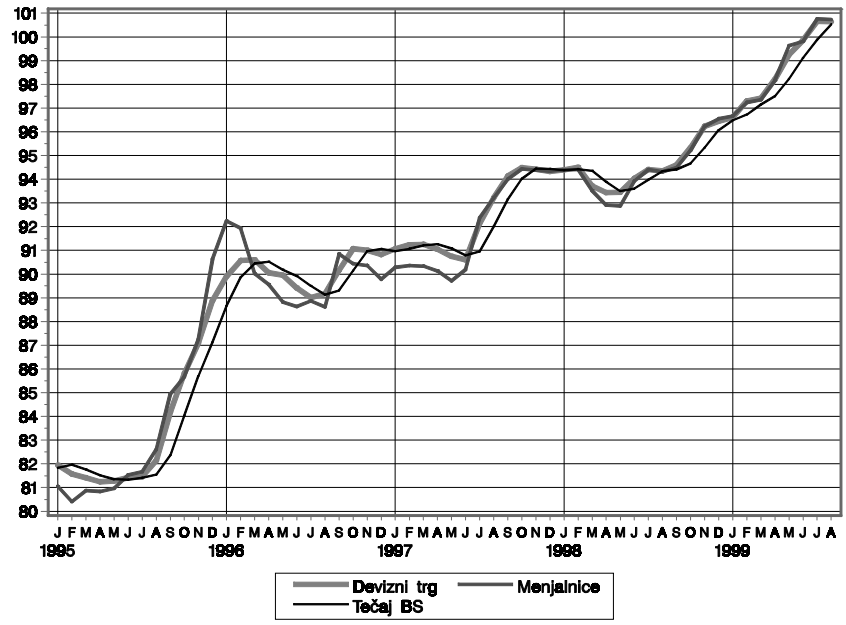

5.7. DEVIZNI TEČAJI SIT ZA DEM

Vir: Tabeli 2.12.1.a. in 2.13.1.

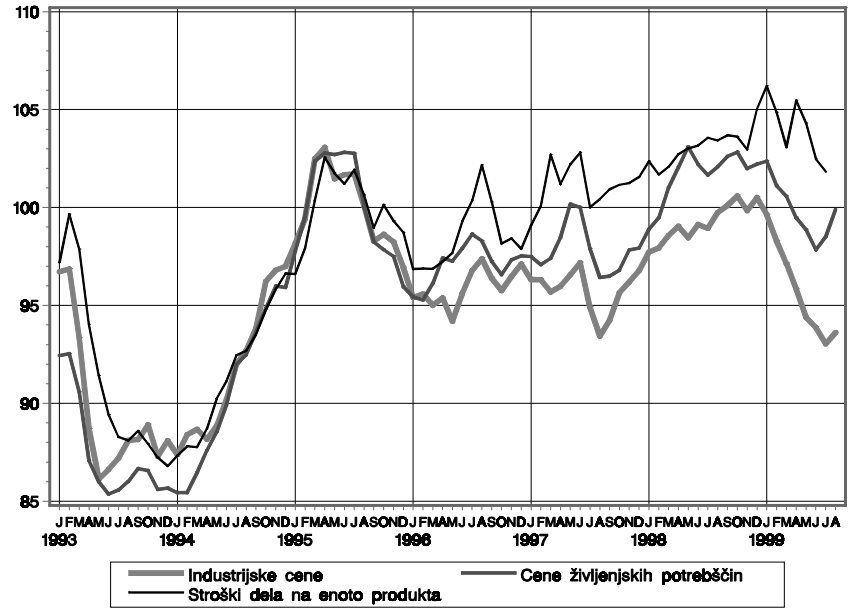

5.8. REALNI EFEKTIVNI TEČAJI

Efektivni tečaj, deflacioniran z realnimi:
- cenami industrijskih proizvajalcev
- cene življenjskih potrebščin
- stroški dela na enoto proizvoda

Rast indeksa predstavlja rast vrednosti tolarja in obratno.

Indeks 1995 = 100

Vir: Tabela 3.5.

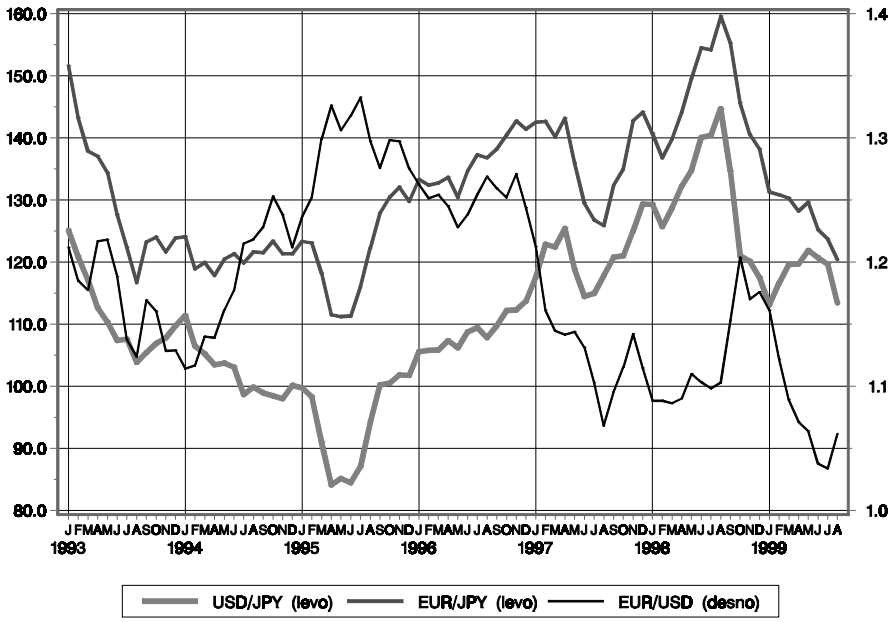

5.9. POMEMBNEJŠA MEDVALUTNA RAZMERJA

Gibanje navzkrižnih tečajev:

- EUR/JPY
- EUR/USD
- USD/JPY

Vir: Tabela 2.12.1.a.

STATISTIČNE TABELE

1. DENAR IN BANKE

1.1. Glavni denarni agregati (statistične definicije)
1.2. Denarni pregled - konsolidarna bilanca denarnega sistema
1.3. Bilanca Banke Slovenije
1.4. Bilanca poslovnih bank
1.5. Terjatve poslovnih bank do domačih nedenarnih sektorjev
1.6. Obveznosti poslovnih bank do domačih nedenarnih sektorjev
1.7. Terjatve poslovnih bank do tujine
1.8. Obveznosti poslovnih bank do tujine

2. FINANČNI TRGI

2.1. Obrestne mere Banke Slovenije
2.2. Obrestne mere na denarnem trgu in revalorizacijske stopnje
2.3. Obrestne mere blagajniških zapisov Banke Slovenije
2.4.1. Povprečne deklarirane obrestne mere bank: (tolarska revalorizacijska klavzula)
2.4.2. Povprečne deklarirane obrestne mere bank: (devizna revalorizacijska klavzula)
2.5.1. Povprečne efektivne obrestne mere bank: (tolarska revalorizacijska klavzula)
2.5.2. Povprečne efektivne obrestne mere bank: (devizna revalorizacijska klavzula)
2.6. Obrestne mere državnih vrednostnih papirjev
2.7. Poslovna mreža bank
Zemljevid: število poslovnih bank v posamezni občini
2.8. Sodobni plačilni instrumenti
2.8.1. Plačilne kartice
2.8.2. Ostali plačilni instrumenti
2.9. Ljubljanska borza: promet po segmentih trga in po vrstah vrednostnih papirjev
2.10. Ljubljanska borza: Tržna kapitalizacija in koeficient obračanja sredstev
2.11. Ljubljanska borza: Slovenski borzni indeks in Borzni indeks obveznic
2.12.1. Devizni tečaji Banke Slovenije
2.12.2. Devizni tečaji Banke Slovenije: dnevni podatki
2.13.1. Promet in tečaji na deviznem in menjalniškem trgu
2.13.2. Promet in tečaji na deviznem in menjalniškem trgu: dnevni podatki

3. EKONOMSKI ODNOSI S TUJINO

3.1. Plačilna bilanca
3.2. Plačilna bilanca 1988-1992
3.3. Plačilna bilanca - tekoči račun
3.4. Plačilna bilanca - kapitalski in finančni račun
3.5. Blagovna menjava; efektivni tečaj

3.6. Struktura blagovne menjave po sektorjih SMTK in po ekonomskem namenu
3.7. Regionalna usmerjenost blagovne menjave
3.8. Mednarodna likvidnost
3.9. Zunanji dolg Slovenije
3.10. Zunanji dolg Slovenije: Regionalna razporeditev in razporeditev glede na kreditorja
3.11. Plačila obveznosti Slovenije izvršena na fiduciarni račun
3.12. Stanje mednarodnih naložb Slovenije

4. REALNI SEKTOR

4.1. Formiranje in poraba bruto domačega proizvoda
4.2. Četrtletni realni bruto domači proizvodi
4.3. Industrija
4.4. Turizem
4.5. Zaposlenost in brezposelnost
4.6. Povprečne plače
4.7. Evidentirani prejemki prebivalstva
4.8. Cene

5. JAVNE FINANCE

5.1. Globalna bilanca javnega financiranja
5.2. Prihodki javnega financiranja po davčnih vrstah
5.3. Prihodki javnega financiranje: razporeditev

Opis znakov:

-	ni pojava
…	ni podatka
.	začasen ali ocenjen podatek
*	popravljen podatek
/	povprečje
0	podatek je manjši od 0,5
1, 2, 3, …	opomba, pojasnjena v metodoloških opombah

Zaradi zaokroževanja se seštevki vedno ne ujemajo.

1.1. Glavni denarni agregati (statistične definicije)

Mio tolarjev		Gotovina v obtoku	Rezerve bank	Vpogledne vloge pri BS	Vezane vloge države pri BS	Vpogledne vloge pri bankah	Tolarske nevpogledne vloge pri bankah	Vloge v tuji valuti pri bankah	Primarni denar	M1	M2	M3
Stolpec		1	2	3	4	5	6	7	8	9	10	11
Koda												
1994	mar.	31.881	17.761	4.516	-	75.614	226.132	192.185	54.158	112.011	338.144	530.328
	apr.	33.507	18.279	4.879	-	78.418	235.515	194.986	56.666	116.805	352.320	547.306
	maj	35.453	19.255	5.081	-	82.007	245.770	198.746	59.789	122.541	368.311	567.058
	jun.	36.966	20.182	5.532	-	85.857	259.866	201.276	62.680	128.356	388.222	589.498
	jul.	38.393	21.678	6.177	-	88.814	271.720	203.585	66.247	133.384	405.104	608.690
	avg.	38.755	22.683	6.955	-	89.852	283.518	206.877	68.393	135.562	419.080	625.958
	sep.	39.618	23.891	6.760	-	89.058	290.918	210.701	70.269	135.437	426.355	637.055
	okt.	40.852	24.758	7.238	-	92.219	297.119	214.810	72.848	140.309	437.428	652.238
	nov.	40.814	29.832	8.633	-	95.603	308.770	217.537	79.278	145.050	453.820	671.357
	dec.	43.980	32.418	9.151	-	106.501	329.692	219.536	85.549	159.632	489.324	708.860
1995	jan.	43.429	33.036	9.526	-	108.144	341.664	226.437	85.991	161.099	502.763	729.200
	feb.	43.807	32.015	9.308	-	105.605	355.866	229.117	85.130	158.721	514.587	743.704
	mar.	45.173	32.801	8.615	-	107.605	371.290	231.593	86.589	161.393	532.683	764.276
	apr.	47.748	35.308	7.678	-	111.601	386.859	233.927	90.734	167.027	553.886	787.814
	maj	49.605	36.420	7.432	-	117.232	394.222	238.499	93.457	174.269	568.491	806.990
	jun.	53.807	36.974	8.371	-	122.298	394.392	249.414	99.152	184.477	578.869	828.282
	jul.	54.917	37.047	7.604	-	125.694	404.165	254.585	99.568	188.215	592.380	846.966
	avg.	54.841	37.335	7.564	1.375	125.532	413.996	258.635	99.741	187.937	603.309	861.943
	sep.	54.821	37.327	6.864	4.600	122.292	421.368	266.250	99.012	183.976	609.945	876.195
	okt.	55.242	37.698	6.106	13.545	121.539	428.705	273.738	99.046	182.887	625.137	898.875
	nov.	54.640	37.721	6.365	21.150	123.968	431.948	284.825	98.726	184.972	638.071	922.896
	dec.	56.563	37.284	6.614	14.290	128.245	434.205	297.593	100.462	191.423	639.918	937.511
1996	jan.	55.986	38.948	6.405	1.603	135.352	452.846	311.410	101.339	197.744	652.193	963.603
	feb.	55.925	38.711	5.510	600	129.278	464.535	322.937	100.146	190.714	655.848	978.786
	mar.	56.283	39.151	4.774	3.600	129.411	471.357	328.908	100.208	190.468	665.425	994.333
	apr.	57.043	39.455	5.114	4.100	127.558	487.119	333.532	101.611	189.715	680.933	1.014.466
	maj	57.334	40.122	4.794	7.013	128.876	501.875	335.825	102.249	191.003	699.891	1.035.717
	jun.	61.124	42.338	5.414	6.510	136.916	508.937	336.486	108.876	203.453	718.901	1.055.387
	jul.	62.334	42.708	5.480	6.994	139.679	501.162	336.792	110.521	207.492	715.648	1.052.440
	avg.	61.640	43.524	5.295	15.244	141.699	502.220	336.721	110.459	208.634	726.098	1.062.819
	sep.	62.167	42.633	4.748	20.710	138.203	504.422	340.281	109.548	205.118	730.250	1.070.531
	okt.	62.805	42.863	5.129	16.460	140.148	517.884	345.768	110.797	208.082	742.427	1.088.195
	nov.	62.358	43.496	5.844	12.002	142.707	528.948	351.831	111.698	210.910	751.859	1.103.690
	dec.	65.283	46.586	5.617	2.424	153.576	536.303	356.083	117.486	224.476	763.203	1.119.286
1997	jan.	64.157	46.791	5.081	4.206	152.559	556.617	359.332	116.029	221.797	782.621	1.141.952
	feb.	64.663	46.281	5.081	2.100	149.679	570.496	358.873	116.025	219.424	792.019	1.150.893
	mar.	67.189	46.992	4.895	571	153.677	587.085	357.763	119.076	225.761	813.416	1.171.179
	apr.	68.316	48.703	4.779	3.050	156.648	606.884	356.072	121.798	229.744	839.677	1.195.749
	maj	69.705	48.234	4.445	4.194	158.915	618.585	355.160	122.384	233.064	855.843	1.211.003
	jun.	71.392	50.156	4.629	11.533	163.521	628.757	352.064	126.177	239.542	879.832	1.231.896
	jul.	74.292	51.595	4.904	7.048	169.847	643.241	352.486	130.791	249.043	899.333	1.251.819
	avg.	74.389	51.937	4.989	5.823	170.663	665.694	359.747	131.316	250.042	921.558	1.281.304
	sep.	75.005	53.434	4.960	5.083	169.465	687.142	364.939	133.400	249.430	941.656	1.306.595
	okt.	76.465	52.776	5.064	12.626	170.294	697.002	368.624	134.305	251.824	961.451	1.330.075
	nov.	76.002	53.500	5.582	8.197	173.123	717.891	371.343	135.084	254.707	980.794	1.352.137
	dec.	77.909	55.774	5.468	8.287	182.439	737.634	374.314	139.151	265.816	1.011.736	1.386.051
1998	jan.	75.337	57.361	5.265	9.342	185.071	765.322	381.548	137.963	265.673	1.040.337	1.421.885
	feb.	74.850	54.208	6.626	3.629	180.289	783.528	384.408	135.684	261.766	1.048.922	1.433.330
	mar.	76.231	55.773	6.417	2.939	180.273	807.371	384.889	138.422	262.922	1.073.231	1.458.120
	apr.	78.789	58.215	6.389	0	185.029	825.403	385.920	143.393	270.206	1.095.609	1.481.530
	maj	80.720	60.021	6.011	2.710	190.680	837.040	384.884	146.752	277.411	1.117.161	1.502.045
	jun.	81.568	63.448	6.547	2.000	193.960	861.478	382.226	151.563	282.075	1.145.553	1.527.779
	jul.	85.709	64.738	6.786	161	207.211	875.445	384.370	157.233	299.706	1.175.313	1.559.683
	avg.	86.330	64.906	6.976	0	207.810	891.729	387.070	158.212	301.117	1.192.845	1.579.916
	sep.	88.093	65.666	7.474	0	211.666	904.304	389.469	161.233	307.234	1.211.538	1.601.007
	okt.	88.603	66.716	7.187	0	210.761	921.532	388.309	162.506	306.551	1.228.084	1.616.393
	nov.	87.663	67.207	6.917	0	211.179	941.990	392.869	161.787	305.759	1.247.749	1.640.617
	dec.	90.666	73.107	7.285	0	228.662	947.894	400.967	171.059	326.614	1.274.508	1.675.474
1999	jan.	89.027	69.961	7.039	0	224.412	979.152	409.555	166.026	320.477	1.299.629	1.709.184
	feb.	89.580	73.529	7.238	0	227.073	985.764	413.245	170.347	323.891	1.309.655	1.722.900
	mar.	91.928	69.638	7.209	3.194	233.486	989.389	416.179	168.775	332.623	1.325.206	1.741.385
	apr.	96.706	75.953	7.089	0	241.868	989.686	416.008	179.749	345.664	1.335.349	1.751.358
	maj	98.048	72.294	6.621	4.903	242.576	984.199	419.759	176.962	347.245	1.336.347	1.756.106
	jun.	100.832	77.465	6.730	4.500	260.522 *	986.876 *	424.879 *	185.027	368.085 *	1.359.461 *	1.784.339 *
	jul.	102.109	80.088	6.723	0	267.240	1.005.180	433.747	188.920	376.073	1.381.252	1.815.000
	avg.	98.615	78.537	7.186	581	267.197	1.017.953	441.827	184.338	372.998	1.391.532	1.833.359

1.2. Denarni pregled - konsolidirana bilanca denarnega sistema

Mio tolarjev	Aktiva								
	Tuja aktiva			Terjatve do domačih nedenarnih sektorjev					
					Terjatve bank do vladnega sektorja				
					Republiški proračun		Drugi vladni sektor		
	Banka Slovenije	Poslovne banke	Skupaj	Terjatve BS do republiškega proračuna	Posojila itd.	Vredn. papirji	Posojila itd.	Vredn. papirji	Skupaj
Stolpec	1	2	3=1+2	4	5	6	7	8	9=5+6+7+8
Koda									
1991 31. dec.	6.499	112.806	119.305	8.650	5.582	3.495	2.154	91	11.322
1992 31. dec.	70.769	203.903	274.671	8.880	13.061	8.771	2.198	149	24.179
1993 31. dec.	104.006	188.794	292.801	18.783	16.401	188.670	2.842	162	208.076
1994 31. dec.	190.058	291.049	481.107	15.650	25.083	224.939	5.148	40	255.210
1995 31. dec.	250.853	301.750	552.602	15.283	43.367	264.609	7.511	28	315.515
1996 31. dec.	329.814	365.174	694.988	15.518	30.055	278.714	10.597	23	319.389
1997 31. dec.	559.274	316.253	875.527	15.668	39.837	302.420	30.026	20	372.304
1998 31. dec.	594.096	322.847 *	916.943 *	16.012	71.378 *	300.676	35.230	13	407.297 *
1998 28. feb.	559.859	316.449	876.308	15.766	40.939	318.008	19.999	20	378.967
31. mar.	561.476	310.433	871.909	15.802	41.377	319.718	20.601	20	381.716
30. apr.	559.232	308.310	867.541	15.692	46.601	323.829	19.758	20	390.208
31. maj	667.562	290.397	957.959	15.581	47.662	327.833	20.338	20	395.853
30. jun.	624.435	282.414	906.849	15.731	65.685	313.846	23.795	20	403.346
31. jul.	599.717	295.078	894.795	15.638	64.719	315.444	23.179	13	403.355
31. avg.	598.982	311.512	910.494	15.763	65.568	318.160	23.074	13	406.814
30. sep.	601.596	306.993	908.589	15.534	65.032	320.069	22.821	13	407.935
31. okt.	611.211	283.016	894.227	15.645	70.677	316.282	26.085	13	413.056
30. nov.	615.510	307.385	922.895	15.829	74.071	313.342	26.811	13	414.236
31. dec.	594.096	322.847 *	916.943 *	16.012	71.378 *	300.676	35.230	13	407.297 *
1999 31. jan.	596.458	311.532	907.990	16.113	86.742	310.513	33.639	13	430.907
28. feb.	589.991	330.281	920.272	16.280	81.092	315.802	33.538	13	430.445
31. mar.	690.528	300.641	991.169	16.465	82.560	325.349	32.848	13	440.770
30. apr.	685.656	302.528	988.183	16.532	114.930	320.514	3.294	1.190	439.929
31. maj	656.975	321.629	978.604	16.710	117.236	317.695	3.330	1.208	439.469
30. jun.	630.995	346.417	977.413	16.920	106.976	321.432	2.765	1.213	432.386
31. jul.	611.242	345.805	957.047	16.950	118.681	307.330	3.587	1.203	430.801

Mio tolarjev	Pasiva									
	Tuja pasiva			M1						M2
						Vloge pri BS				
	Banka Slovenije	Poslovne banke	Skupaj	Gotovina v obtoku	Vpogledne vloge pri bankah	Podjetja in DFO	Republiški proračun	Skupaj	Skupaj	Tolarske hran.in vezane vloge pri bankah
Stolpec	1	2	3=1+2	4	5	6	7	8=6+7	9=4+5+8	10
Koda										
1991 31. dec.	0	72.693	72.693	9.176	29.496	60	4	64	38.736	35.407
1992 31. dec.	0	116.809	116.809	24.183	53.844	862	2.573	3.436	81.463	104.662
1993 31. dec.	1.541	139.615	141.156	32.721	79.430	909	2.596	3.506	115.657	186.962
1994 31. dec.	923	159.153	160.075	47.285	115.894	1.104	5.954	7.059	170.237	319.314
1995 31. dec.	522	186.869	187.391	59.965	139.961	1.370	2.607	3.977	203.903	404.774
1996 31. dec.	242	206.358	206.600	66.839	163.327	1.601	3.325	4.926	235.091	515.767
1997 31. dec.	58	206.294	206.352	78.122	187.948	2.148	2.283	4.431	270.501	727.162
1998 31. dec.	170	214.973 *	215.142 *	93.655	233.202	3.531	2.324	5.855	332.711	929.469
1998 28. feb.	98	195.270	195.368	74.976	173.507	3.123	3.036	6.159	254.642	755.721
31. mar.	171	191.656	191.827	74.336	181.770	3.251	2.808	6.060	262.166	774.027
30. apr.	167	189.508	189.675	79.879	186.888	2.627	2.952	5.579	272.346	792.726
31. maj	68	185.604	185.672	84.560	187.665	2.697	2.819	5.517	277.742	809.034
30. jun.	60	197.496	197.556	85.247	199.998	2.662	5.011	7.673	292.917	828.227
31. jul.	68	194.102	194.170	88.621	201.475	3.698	2.689	6.387	296.483	845.771
31. avg.	69	196.238	196.307	88.344	213.946	4.071	2.972	7.043	309.333	852.455
30. sep.	101	196.349	196.449	89.206	211.202	4.156	2.801	6.957	307.365	874.878
31. okt.	177	196.340	196.517	91.713	205.201	3.415	2.837	6.252	303.165	897.421
30. nov.	171	191.393	191.565	88.795	216.875	3.567	2.996	6.563	312.233	904.476
31. dec.	170	214.973 *	215.142 *	93.655	233.202	3.531	2.324	5.855	332.711	929.469
1999 31. jan.	92	193.978	194.071	91.992	219.298	3.770	2.425	6.195	317.485	947.951
28. feb.	99	198.629	198.728	94.314	225.317	3.956	2.788	6.744	326.375	946.190
31. mar.	93	200.783	200.876	95.573	232.822	4.369	2.590	6.959	335.354	955.209
30. apr.	83	207.300	207.383	100.506	239.818	3.412	2.775	6.188	346.512	948.916
31. maj	88	221.355	221.443	99.630	254.323	3.530	2.914	6.444	360.396	935.121
30. jun.	177	244.013	244.189	105.093	274.918	3.567	3.477	7.044	387.055	939.548
31. jul.	188	245.984	246.172	103.945	264.447	3.110	2.977	6.086	374.478	960.289

Aktiva								
Terjatve do domačih nedenarnih sektorjev								
Terjatve bank do drugih sektorjev								
Podjetja		Prebivalstvo	Druge finančne organizacije		Skupaj	Skupaj	Ostala aktiva	Skupaj
Posojila itd.	Vredn. papirji		Posojila itd.	Vredn. papirji				
10	11	12	13	14	15=10+...+14	16=4+9+15	17	18=3+16+17
109.176	2.467	10.371	418	82	122.514	142.486	35.597	297.388
188.514	26.329	22.016	393	516	237.768	270.826	59.411	604.908
237.781	23.446	55.225	1.639	394	318.484	545.342	72.319	910.462
290.987	34.903	91.567	3.761	1.767	422.985	693.845	95.555	1.270.507
397.226	36.341	160.488	8.221	4.529	606.804	937.602	111.696	1.601.900
471.569	38.016	207.221	6.480	2.897	726.182	1.061.090	109.887	1.865.965
532.116	38.091	240.901	9.714	2.646	823.470	1.211.442	125.299	2.212.268
674.610 *	62.201 *	302.822	15.637	4.726	1.059.996 *	1.483.304 *	141.638 *	2.541.885 *
544.958	39.191	244.606	10.663	2.687	842.105	1.236.838	137.858	2.251.005
554.837	39.456	251.782	11.177	2.714	859.967	1.257.485	144.044	2.273.438
570.927	40.309	257.748	11.444	2.809	883.236	1.289.135	141.799	2.298.475
587.535	40.632	266.253	12.204	3.211	909.835	1.321.269	145.138	2.424.366
593.465	43.481	269.360	11.677	3.259	921.241	1.340.318	143.353	2.390.520
594.735	44.513	276.826	11.898	2.779	930.751	1.349.743	140.606	2.385.144
606.487	45.827	280.500	11.386	2.806	947.006	1.369.583	142.137	2.422.214
615.023	48.664	288.284	10.900	2.774	965.644	1.389.113	147.644	2.445.346
624.806	51.316	294.633	11.246	2.780	984.782	1.413.484	149.472	2.457.182
636.257	52.033	298.980	11.538	3.254	1.002.061	1.432.127	143.659	2.498.681
674.610 *	62.201 *	302.822	15.637	4.726	1.059.996 *	1.483.304 *	141.638 *	2.541.885 *
662.402	59.304	305.706	16.597	3.444	1.047.453	1.494.473	143.963 *	2.546.425 *
673.475	61.145	307.619	18.017	4.774	1.065.029	1.511.754	145.971	2.577.996
688.286	61.565	319.304	17.879	4.788	1.091.822	1.549.057	150.013	2.690.240
643.297	61.672	383.501	28.140	4.972	1.121.582	1.578.043	150.054	2.716.280
661.029	58.691	393.803	29.728	6.373	1.149.624	1.605.803	153.373	2.737.781
680.025	55.502	405.954	30.960	6.141	1.178.580	1.627.886	163.525	2.768.824
683.537	57.126	415.016	29.892	7.202	1.192.772	1.640.523	163.106	2.760.676

Pasiva										
		M3		Vrednostni papirji						
Vezane vloge države pri BS	Skupaj	Vloge v tuji valuti pri bankah	Skupaj	Tolarski	V tuji valuti	Skupaj	Druge obveznosti v tuji valuti do države	Omejene vloge	Ostala pasiva	Skupaj
11	12=9+10+11	13	14=12+13	15	16	17=15+16	18	19	20	21
-	74.143	63.181	137.324	2.649	0	2.649	1.640	1.063	82.018	297.388
-	186.125	128.207	314.332	3.919	15.446	19.365	3.209	1.280	149.913	604.908
-	302.618	210.311	512.929	6.755	24.391	31.146	3.395	1.887	219.950	910.462
-	489.551	245.455	735.007	12.553	24.229	36.782	21.460	6.086	311.097	1.270.507
7.800	616.477	325.422	941.899	29.266	27.804	57.070	37.105	5.740	372.695	1.601.900
0	750.858	384.410	1.135.268	27.408	24.747	52.155	69.598	3.982	398.361	1.865.965
9.000	1.006.663	404.668	1.411.330	47.561	19.246	66.807	64.688	5.435	457.656	2.212.268
0	1.262.180	428.099 *	1.690.279 *	48.769	24.427	73.195	61.425	8.504	493.339 *	2.541.885 *
6.500	1.016.863	406.766	1.423.629	53.355	17.560	70.916	64.899	4.692	491.501	2.251.005
0	1.036.193	408.974	1.445.166	52.622	14.972	67.594	65.497	5.725	497.628	2.273.438
0	1.065.073	407.173	1.472.245	53.605	15.363	68.968	64.663	5.391	497.532	2.298.475
7.000	1.093.776	409.352	1.503.128	53.992	16.697	70.689	153.640	8.180	503.058	2.424.366
5.000	1.126.145	408.410	1.534.554	47.563	17.711	65.273	66.295	20.834	506.008	2.390.520
0	1.142.254	405.813	1.548.067	48.058	27.100	75.158	63.990	5.842	497.916	2.385.144
0	1.161.788	411.261	1.573.049	47.531	25.864	73.396	63.866	7.519	508.078	2.422.214
0	1.182.243	412.795	1.595.039	47.991	22.774	70.765	69.406	8.608	505.080	2.445.346
0	1.200.586	411.985	1.612.571	49.495	20.234	69.729	60.754	7.754	509.858	2.457.182
0	1.216.709	422.349	1.639.058	48.766	18.572	67.338	78.521	7.740	514.459	2.498.681
0	1.262.180	428.099 *	1.690.279 *	48.769	24.427	73.195	61.425	8.504	493.339 *	2.541.885 *
0	1.265.436	432.920	1.698.356	48.817	18.500	67.317	62.492	9.544	514.646 *	2.546.425 *
0	1.272.564	437.252	1.709.816	58.634	20.230 *	78.864 *	60.531	9.443	520.614 *	2.577.996
0	1.290.563	440.218	1.730.781	60.051	18.104	78.155	136.723	13.464	530.241	2.690.240
0	1.295.428	443.296	1.738.724	61.755	17.665	79.420	137.490	9.624	543.639	2.716.280
0	1.295.517	449.913	1.745.430	60.233	18.207	78.440	118.976	20.421	553.071	2.737.781
0	1.326.603	461.603	1.788.206	45.035	15.707	60.742	99.564	11.283	564.840	2.768.824
0	1.334.766	462.948	1.797.714	47.473	12.777	60.250	83.410	9.652	563.479	2.760.676

1.3. Bilanca Banke Slovenije

Mio tolarjev	Aktiva									
	Tuja aktiva									Terjatve do Republike Slovenije
	Mednarodne denarne rezerve (brez reodkupa deviz)						Skupaj	Druge terjatve do tujine	Skupaj	
	Zlato	Rezervna pozicija pri MDS	SDR	Tuja gotovina	Vloge v tujini	Vrednostni papirji				
Stolpec	1	2	3	4	5	6	7=1+...+6	8	9=7+8	10
Koda										
1991 31. dec.	6	-	-	177	6.180	0	6.364	135	6.499	8.650
1992 31. dec.	10	-	-	19	70.047	559	70.635	134	70.769	8.850
1993 31. dec.	17	2.314	6	51	94.750	6.727	103.864	142	104.006	18.599
1994 31. dec.	16	2.377	8	46	162.992	11.559	176.998	13.060	190.058	15.366
1995 31. dec.	16	2.411	8	37	200.671	26.275	229.417	21.435	250.853	14.862
1996 31. dec.	17	2.619	19	37	267.619	54.735	325.046	4.768	329.814	15.054
1997 31. dec.	16	2.939	13	29	362.171	187.124	552.292	6.983	559.274	15.132
1998 31. dec.	15	10.544	38	40	254.050	321.861	586.548	7.548	594.096	15.431
1998 31. mar.	16	2.970	24	30	328.365	221.977	553.382	8.094	561.476	15.221
30. apr.	16	2.918	69	28	315.386	232.880	551.298	7.934	559.232	15.111
31. maj	16	2.864	18	31	419.043	237.687	659.659	7.903	667.562	15.001
30. jun.	16	2.909	19	35	376.047	237.541	616.567	7.868	624.435	15.150
31. jul.	16	2.866	54	30	336.235	252.768	591.968	7.749	599.717	15.057
31. avg.	16	6.719	4	22	327.823	256.535	591.119	7.863	598.982	15.182
30. sep.	16	6.476	4	33	328.112	259.587	594.228	7.368	601.596	14.953
31. okt.	16	6.594	59	19	287.701	309.509	603.898	7.313	611.211	15.064
30. nov.	16	7.648	38	22	276.895	323.298	607.916	7.595	615.510	15.249
31. dec.	15	10.544	38	40	254.050	321.861	586.548	7.548	594.096	15.431
1999 31. jan.	15	11.117	39	21	259.772	316.889	587.851	8.606	596.458	15.533
28. feb.	15	16.095	49	21	238.457	326.437	581.074	8.917	589.991	15.679
31. mar.	15	16.532	51	31	305.323	359.371	681.323	9.205	690.528	15.862
30. apr.	16	16.691	51	25	258.908	400.625	676.315	9.340	685.656	15.929
31. maj	16	16.937	117	22	213.689	416.684	647.465	9.509	656.975	16.086
30. jun.	16	19.203	119	34	184.972	416.917	621.261	9.734	630.995	16.239
31. jul.	16	19.146	119	27	188.943	393.489	601.740	9.502	611.242	16.269

Mio tolarjev	Pasiva									
	Izdani bankovci	Vloge								
		Vloge bank		Skupaj	Vloge vladnega sektorja			Skupaj	Vloge drugih domačih komitentov	
		Žiro računi in obvezna rezerva	Vloge v tuji valuti		Vpogledne vloge	Vezane vloge	Vloge v tuji valuti		Podjetja	Druge finančne organizacije
Stolpec	1	2	3	4=2+3	5	6	7	8=5+6+7	9	10
Koda										
1991 31. dec.	9.769	6.089	0	6.089	4	-	1.640	1.644	42	18
1992 31. dec.	25.532	6.335	4.381	10.716	2.573	-	3.209	5.782	109	753
1993 31. dec.	34.612	10.483	5.112	15.595	2.596	-	3.395	5.991	197	712
1994 31. dec.	50.618	27.466	1.047	28.513	5.954	-	21.460	27.414	0	1.104
1995 31. dec.	63.904	33.681	1.494	35.175	2.607	7.800	37.105	47.512	0	1.370
1996 31. dec.	71.441	43.093	0	43.093	3.325	0	18.972	22.297	34	1.566
1997 31. dec.	85.653	55.067	0	55.067	2.283	9.000	11.833	23.116	0	2.148
1998 31. dec.	104.667	62.863	0	62.863	2.324	0	16.177	18.500	1.616	1.915
1998 31. mar.	80.376	57.704	0	57.704	2.808	0	11.777	14.585	1.309	1.942
30. apr.	87.830	48.642	0	48.642	2.952	0	12.099	15.051	1.011	1.616
31. maj	92.654	49.346	0	49.346	2.819	7.000	101.529	111.348	1.034	1.664
30. jun.	94.417	56.379	0	56.379	5.011	5.000	16.132	26.142	1.049	1.613
31. jul.	99.478	49.793	0	49.793	2.689	0	14.510	17.199	2.034	1.664
31. avg.	97.347	61.450	0	61.450	2.972	0	13.783	16.755	2.445	1.626
30. sep.	98.550	59.048	0	59.048	2.801	0	22.128	24.929	2.301	1.855
31. okt.	101.094	59.045	0	59.045	2.837	0	13.756	16.593	1.565	1.850
30. nov.	98.726	58.925	0	58.925	2.996	0	30.262	33.257	1.527	2.040
31. dec.	104.667	62.863	0	62.863	2.324	0	16.177	18.500	1.616	1.915
1999 31. jan.	101.399	56.156	0	56.156	2.425	0	16.159	18.584	1.860	1.910
28. feb.	103.425	67.809	0	67.809	2.788	0	12.761	15.549	1.775	2.181
31. mar.	105.616	59.424	0	59.424	2.590	0	87.616	90.206	2.326	2.043
30. apr.	111.324	64.199	0	64.199	2.775	0	87.762	90.537	1.566	1.846
31. maj	110.733	58.244	0	58.244	2.914	0	68.365	71.278	1.642	1.888
30. jun.	118.184	63.015	0	63.015	3.477	0	50.985	54.462	1.722	1.845
31. jul.	115.655	69.829	0	69.829	2.977	0	35.728	38.705	1.187	1.923

Aktiva										
Terjatve do domačih bank										
Posojila										
Reeskontne kvote	Lombardna posojila	Likvidnostna posojila	Reodkup	Druga posojila	Skupaj	Vloge	Druge terjatve	Skupaj	Ostala aktiva	Skupaj
11	12	13	14	15	16=11+...+15	17	18	19=16+..+18	20	21
934	0	0	1.005	458	2.396	447	977	3.821	336	19.307
-	152	15.000	0	443	15.595	99	600	16.295	1.988	97.902
-	351	13.611	1.488	395	15.845	147	10	16.002	1.506	140.113
-	0	13.784	12.574	3.281	29.639	252	8	29.899	4.865	240.189
-	66	7.667	16.804	18.295	42.832	223	1	43.056	3.620	312.391
-	209	1.269	13.650	291	15.418	298	0	15.716	3.540	364.124
-	0	0	13.675	4.160	17.834	245	0	18.079	5.232	597.718
-	0	0	3.454	174	3.628	280	0	3.909	5.263	618.699
-	0	0	19.392	191	19.583	231	0	19.814	7.216	603.727
-	0	1.200	19.516	191	20.907	245	24	21.175	8.375	603.893
-	2.389	1.000	28.091	1.483	32.964	248	2	33.214	9.414	725.191
-	1.296	1.600	9.707	944	13.548	233	0	13.781	9.602	662.968
-	0	0	6.153	191	6.343	238	0	6.581	8.820	630.175
-	0	800	15.260	191	16.251	241	0	16.492	9.437	640.094
-	0	500	12.028	185	12.714	249	34	12.997	10.665	640.211
-	0	800	4.072	185	5.057	240	3	5.301	12.518	644.094
-	282	8.000	3.131	175	11.588	277	3	11.867	5.555	648.181
-	0	0	3.454	174	3.628	280	0	3.909	5.263	618.699
-	1.248	7.500	3.319	174	12.242	251	0	12.493	3.477 *	627.960 *
-	818	400	20.295	174	21.687	266	0	21.953	3.819	631.442
-	1.060	7.400	11.019	174	19.653	263	0	19.917	3.830	730.137
-	388	2.500	24.047	174	27.110	272	0	27.382	3.574	732.541
-	245	5.500	23.522	174	29.441	292	52	29.786	3.398	706.245
-	153	11.921	10.931	174	23.179	285	2	23.466	3.285	673.986
-	0	1.000	31.498	157	32.655	293	0	32.948	3.473	663.932

Pasiva											
Vloge		Izdani vrednostni papirji									
Skupaj	Skupaj	Blagajniški zapisi v tolarjih	Blagajniški zapisi v tuji valuti	Skupaj	Omejene vloge	Sredstva v plačilnem prometu	Vloge in posojila MFO	Alokacija SDR	Kapital in rezerve	Ostala pasiva	Skupaj
11=9+10	12=4+8+11	13	14	15=13+14	16	17	18	19	20	21	22
60	7.793	0	0	0	54	0	-	-	1.390	302	19.307
862	17.361	2.443	38.317	40.760	38	521	-	-	8.293	5.396	97.902
909	22.496	2.827	47.558	50.385	365	332	1.541	4.572	19.741	6.069	140.113
1.104	57.031	12.447	87.321	99.768	1.823	156	923	4.695	21.090	4.086	240.189
1.370	84.057	6.623	120.049	126.671	1.915	420	522	4.763	26.291	3.847	312.391
1.601	66.990	16.317	162.130	178.447	860	15	242	5.174	36.734	4.222	364.124
2.148	80.331	75.781	289.192	364.973	2.294	0	58	5.805	52.314	6.289	597.718
3.531	84.895	80.103	282.379	362.483	4.299	0	170	5.772	51.596	4.817	618.699
3.251	75.540	85.203	292.222	377.425	1.980	0	171	5.866	51.596	10.773	603.727
2.627	66.320	91.049	290.137	381.186	2.510	0	167	5.765	51.596	8.519	603.893
2.697	163.392	89.549	309.846	399.396	4.601	0	68	5.658	51.596	7.826	725.191
2.662	85.184	84.187	313.658	397.845	16.804	0	60	5.746	51.596	11.317	662.968
3.698	70.689	94.933	298.632	393.565	2.393	0	68	5.661	51.596	6.724	630.175
4.071	82.276	94.417	293.368	387.784	3.569	0	69	5.720	51.596	11.731	640.094
4.156	88.133	108.786	281.417	390.203	2.738	0	101	5.513	51.596	3.377	640.211
3.415	79.052	102.274	295.490	397.765	3.754	0	177	5.613	51.596	5.044	644.094
3.567	95.750	104.986	282.756	387.742	3.312	0	171	5.728	51.596	5.157	648.181
3.531	84.895	80.103	282.379	362.483	4.299	0	170	5.772	51.596	4.817	618.699
3.770	78.510	96.871	281.914	378.785	4.519	0	92	5.863	48.299	10.493 *	627.960 *
3.956	87.314	90.662	276.393 *	367.055 *	4.470	0	99	5.974	48.299	14.805 *	631.442
4.369	154.000	100.327	288.751	389.078	4.727	0	93	6.136	48.299	22.188	730.137
3.412	158.148	91.480	286.173	377.653	5.104	0	83	6.195	48.299	25.735	732.541
3.530	133.052	78.938	283.636	362.574	15.411	16	88	6.286	48.299	29.785 *	706.245
3.567	121.043	56.648	285.942	342.590	4.501	0	177	6.383	48.299	32.809	673.986
3.110	111.644	54.151	291.772	345.923	4.599	1	188	6.364	48.299	31.259	663.932

1.4. Bilanca poslovnih bank

Mio tolarjev	Aktiva									
	Domača aktiva									
	Rezerve		Terjatve do denarnega sistema			Skupaj	Terjatve do nedenarnih sektorjev			
	Blagajna	Žiro računi in obvezna rezerva	Vloge, posojila itd.	Vrednostni papirji BS	Vrednostni papirji bank		Okvirna posojila itd.	Kratkoročna posojila[1]	Dolgoročna posojila	Vrednostni papirji
Stolpec	1	2	3	4	5	6=3+4+5	7	8	9	10
Koda										
1991 31. dec.	593	6.109	32.281	0	3.032	35.313	7.496	36.419	83.786	5.003
1992 31. dec.	1.349	6.334	61.470	31.794	3.268	96.533	10.555	75.892	139.734	28.986
1993 31. dec.	2.065	10.483	92.996	38.077	2.406	133.479	18.651	99.112	196.125	206.485
1994 31. dec.	3.592	27.475	76.127	82.418	2.993	161.539	26.454	163.635	226.458	242.354
1995 31. dec.	4.278	33.681	66.371	106.958	9.263	182.593	33.705	231.411	351.697	283.557
1996 31. dec.	5.016	43.093	66.790	160.917	6.102	233.809	39.398	240.696	445.827	298.406
1997 31. dec.	8.019	55.067	43.515	345.084	10.442	399.040	48.552	280.751	523.292	318.416
1998 31. dec.	11.577	62.863	48.240	344.486	19.026	411.752	58.599 *	381.326 *	659.751 *	320.390
1998 31. mar.	6.544	57.704	45.260	354.299	9.558	409.117	50.056	286.662	543.057	335.602
30. apr.	8.460	48.642	47.880	356.336	10.336	414.552	50.644	295.699	560.135	339.808
31. maj	8.611	49.346	45.101	371.580	10.492	427.173	53.304	310.407	570.280	343.831
30. jun.	9.694	56.379	44.241	375.860	10.969	431.070	53.694	319.334	590.952	330.923
31. jul.	11.390	49.793	47.371	369.179	10.808	427.358	54.927	315.434	600.996	332.155
31. avg.	9.545	61.450	39.203	363.839	10.993	414.035	56.554	322.672	607.788	334.861
30. sep.	9.892	59.048	42.967	369.155	10.801	422.923	59.189	327.123	615.749	336.724
31. okt.	9.936	59.045	41.454	375.771	9.141	426.365	61.261	333.501	632.686	334.069
30. nov.	10.490	58.925	47.466	367.756	9.179	424.400	64.005	344.788	638.864	332.148
31. dec.	11.577	62.863	48.240	344.486	19.026	411.752	58.599 *	381.326 *	659.751 *	320.390
1999 31. jan.	9.974	56.156	42.916	362.871	8.572	414.358	66.840	361.963	676.282	330.340
28. feb.	9.682	67.809	45.642	341.858	21.004	408.504	58.921	368.658	686.162	335.457
31. mar.	10.620	59.424	63.545	362.630	23.207	449.381	62.905	376.335	701.637	344.975
30. apr.	11.400	64.199	59.085	350.156	23.194	432.434	64.069	393.743	715.350	340.975
31. maj	11.693	58.244	53.922	335.464	26.029	415.415	64.202	400.327	740.597	337.495
30. jun.	13.688	63.015	56.822	333.277	25.832	415.931	61.843	401.320	763.516	339.946
31. jul.	12.315	69.829	62.397	336.695	26.295	425.388	67.143	408.199	775.370	327.661

Mio tolarjev	Pasiva									
	Domača pasiva									
	Obveznosti do denarnega sistema				Obveznosti do nedenarnih sektorjev					
					Tolarske vloge					
	Vloge	Posojila itd. od BS	Posojila itd. od bank	Skupaj	Vpogledne vloge	Hranilne vloge	Vezane vloge	Omejene vloge	Skupaj	Vloge v tuji valuti
Stolpec	1	2	3	4=1+2+3	5	6	7	8	9=5+6+7+8	10
Koda										
1991 31. dec.	1.922	1.398	34.161	37.480	29.496	7.133	28.274	1.009	65.912	63.181
1992 31. dec.	3.526	15.606	58.986	78.118	53.844	20.382	84.280	1.241	159.747	128.207
1993 31. dec.	43.349	15.479	53.241	112.069	79.430	29.873	157.088	1.521	267.913	210.311
1994 31. dec.	29.971	29.639	52.406	112.016	115.894	41.893	277.421	4.263	439.472	245.455
1995 31. dec.	28.782	41.665	39.299	109.746	139.961	54.676	350.098	3.825	548.560	325.422
1996 31. dec.	34.184	15.277	38.573	88.035	163.327	65.159	450.608	3.122	682.216	384.410
1997 31. dec.	8.684	17.834	37.372	63.891	187.948	79.059	648.103	3.141	918.251	404.668
1998 31. dec.	8.594	3.528	42.535	54.656	233.202	99.660	829.809	4.204	1.166.875	428.099 *
1998 31. mar.	5.843	18.705	42.338	66.886	181.770	85.643	688.384	3.745	959.542	408.974
30. apr.	5.450	20.907	44.285	70.642	186.888	88.926	703.801	2.882	982.496	407.173
31. maj	5.550	31.230	43.212	79.992	187.665	90.161	718.873	3.579	1.000.278	409.352
30. jun.	5.625	12.591	41.499	59.715	199.998	96.255	731.973	4.030	1.032.255	408.410
31. jul.	4.005	5.968	45.606	55.579	201.475	98.831	746.941	3.449	1.050.696	405.813
31. avg.	4.686	16.062	36.917	57.665	213.946	100.893	751.562	3.950	1.070.351	411.261
30. sep.	4.378	12.714	40.902	57.994	211.202	100.655	774.223	5.870	1.091.950	412.795
31. okt.	3.993	5.057	39.192	48.243	205.201	99.674	797.747	4.000	1.106.622	411.985
30. nov.	5.646	11.588	43.522	60.756	216.875	100.274	804.202	4.429	1.125.780	422.349
31. dec.	8.594	3.528	42.535	54.656	233.202	99.660	829.809	4.204	1.166.875	428.099 *
1999 31. jan.	7.963	12.242	38.375	58.580	219.298	105.639	842.312	5.025	1.172.274	432.920
28. feb.	9.713	21.687	37.737	69.137	225.317	110.086	836.103	4.972	1.176.479	437.252
31. mar.	14.693	19.653	50.744	85.090	232.822	110.834	844.375	8.737	1.196.768	440.218
30. apr.	16.259	27.110	44.334	87.703	239.818	114.020	834.896	4.520	1.193.254	443.296
31. maj	10.117	29.441	45.624	85.182	254.323	116.907	818.214	5.010	1.194.453	449.913
30. jun.	11.174	23.179	47.476	81.829	274.918	119.651	819.896	6.782	1.221.248	461.603
31. jul.	11.822	33.238	52.270	97.331	264.447	120.272	840.016	5.053	1.229.788	462.948

Aktiva										
Domača aktiva			Skupaj	Tuja aktiva						Skupaj
				Terjatve do bank		Vrednostni papirji	Terjatve do nedenarnih sektorjev	Druge terjatve	Skupaj	
Kapitalske naložbe	Skupaj	Ostala aktiva		Gotovina in vloge	Posojila itd.					
11	12=7+...+11	13	14=1+2+6+12	15	16	17	18	19	20=15+...+19	21
1.132	133.836	36.659	212.510	17.079	13.052	2.974	9.131	70.569	112.806	325.316
6.779	261.946	54.128	420.289	44.247	19.741	6.226	15.822	117.866	203.903	624.192
6.186	526.559	71.206	743.792	105.169	18.189	7.597	5.220	52.620	188.794	932.587
19.294	678.195	91.239	962.040	169.188	26.599	13.539	29.990	51.732	291.049	1.253.089
21.949	922.319	108.316	1.251.187	193.118	25.995	19.601	32.961	30.074	301.750	1.552.937
21.245	1.045.571	106.453	1.433.942	252.458	29.282	20.218	32.075	31.141	365.174	1.799.116
24.762	1.195.773	119.917	1.777.817	181.729	49.448	23.309	29.465	32.301	316.253	2.094.069
47.225 *	1.467.292 *	136.392 *	2.089.877 *	177.168 *	49.878 *	31.520 *	31.312 *	32.969	322.847 *	2.412.723 *
26.307	1.241.683	137.090	1.852.137	175.512	47.663	25.469	29.574	32.215	310.433	2.162.570
27.158	1.273.444	133.616	1.878.714	173.151	47.682	26.265	29.174	32.038	308.310	2.187.024
27.865	1.305.688	135.842	1.926.659	158.001	47.614	25.065	27.731	31.985	290.397	2.217.056
29.683	1.324.587	133.935	1.955.665	152.138	46.177	24.047	27.976	32.076	282.414	2.238.079
30.593	1.334.105	131.915	1.954.561	160.402	49.498	25.580	27.357	32.241	295.078	2.249.639
31.945	1.353.820	132.798	1.971.648	173.348	50.202	26.902	28.763	32.298	311.512	2.283.160
34.795	1.373.579	137.063	2.002.506	165.278	48.543	31.166	29.680	32.326	306.993	2.309.499
36.322	1.397.839	137.018	2.030.203	140.510	48.631	31.592	29.796	32.487	283.016	2.313.219
36.494	1.416.298	138.162	2.048.275	162.133	49.243	32.311	30.960	32.738	307.385	2.355.660
47.225 *	1.467.292 *	136.392 *	2.089.877 *	177.168 *	49.878 *	31.520 *	31.312 *	32.969	322.847 *	2.412.723 *
42.934	1.478.359	140.543	2.099.390	167.837	48.662	30.870	31.131	33.033	311.532	2.410.922
46.276	1.495.474	142.234	2.123.703	178.431	48.633	37.823	32.234	33.159	330.281	2.453.983
46.740	1.532.592	146.234	2.198.251	144.150	51.426	39.215	32.536	33.315	300.641	2.498.893
47.373	1.561.511	146.542	2.216.087	149.045	49.918	35.561	34.566	33.437	302.528	2.518.614
46.472	1.589.093	150.075	2.224.520	165.389	49.722	37.134	35.633	33.752	321.629	2.546.149
44.342	1.610.966	160.365	2.263.964	186.690	51.338	36.912	37.432	34.045	346.417	2.610.381
45.200	1.623.574	159.754	2.290.859	187.251	52.237	34.110	37.908	34.299	345.805	2.636.665

Pasiva										
Domača pasiva						Tuja pasiva				Skupaj
						Obveznosti do bank				
Druge obveznosti do države v tuji valuti[1]	Skupaj	Izdani vrednostni papirji	Kapital in rezerve	Ostala pasiva	Skupaj	Vloge	Posojila[1]	Obveznosti do nedenarnih sektorjev	Skupaj	
11	12=9+10+11	13	14	15	16=4+12+.+15	17	18	19	20=17+18+19	21
0	129.093	2.679	62.921	20.449	252.623	7.694	59.698	5.301	72.693	325.316
0	287.955	10.657	102.750	27.903	507.382	11.195	89.231	16.384	116.809	624.192
0	478.224	19.008	141.773	41.899	792.972	4.729	109.945	24.941	139.615	932.587
0	684.927	20.782	219.691	56.520	1.093.936	6.224	122.389	30.540	159.153	1.253.089
0	873.982	45.066	262.841	74.432	1.366.068	2.650	144.259	39.960	186.869	1.552.937
50.626	1.117.251	37.082	285.245	65.144	1.592.757	18.515	137.721	50.123	206.358	1.799.116
52.855	1.375.773	52.418	320.370	75.323	1.887.775	19.315	130.801	56.178	206.294	2.094.069
45.248	1.640.223 *	57.649	354.932 *	90.291 *	2.197.751 *	28.159 *	130.857 *	55.956	214.973 *	2.412.723 *
53.720	1.422.236	48.557	328.995	104.240	1.970.914	8.643	126.483	56.530	191.656	2.162.570
52.564	1.442.233	48.321	332.734	103.586	1.997.516	8.252	125.608	55.647	189.508	2.187.024
52.111	1.461.741	47.210	334.369	108.140	2.031.452	7.720	121.039	56.845	185.604	2.217.056
50.163	1.490.828	48.332	327.686	114.023	2.040.583	8.791	130.827	57.878	197.496	2.238.079
49.479	1.505.989	55.679	325.438	112.852	2.055.537	8.197	131.615	54.290	194.102	2.249.639
50.083	1.531.695	54.374	326.735	116.453	2.086.922	8.379	133.115	54.744	196.238	2.283.160
47.278	1.552.023	54.439	328.890	119.804	2.113.150	8.501	134.073	53.774	196.349	2.309.499
46.998	1.565.605	51.659	327.702	123.670	2.116.879	7.954	133.566	54.819	196.340	2.313.219
48.260	1.596.388	51.261	328.978	126.885	2.164.267	8.222	127.695	55.476	191.393	2.355.660
45.248	1.640.223 *	57.649	354.932 *	90.291 *	2.197.751 *	28.159 *	130.857 *	55.956	214.973 *	2.412.723 *
46.332	1.651.526	54.530	330.996	121.311	2.216.944	8.174	128.958	56.846	193.978	2.410.922
47.770	1.661.501	57.334	360.592	106.790	2.255.354	9.512	130.990	58.127	198.629	2.453.983
49.106	1.686.092	55.325	362.137	109.465	2.298.109	11.821	133.078	55.885	200.783	2.498.893
49.728	1.686.278	55.690	368.436	113.208	2.311.314	17.373	136.360	53.567	207.300	2.518.614
50.612	1.694.978	56.216	367.319	121.099	2.324.794	15.669	152.640	53.046	221.355	2.546.149
48.579	1.731.429	57.407	361.245	134.458	2.366.369	18.614	167.412	57.987	244.013	2.610.381
47.682	1.740.418	56.933	366.023	129.976	2.390.681	16.551	177.304	52.128	245.984	2.636.665

1.5. Terjatve poslovnih bank do domačih nedenarnih sektorjev

Mio tolarjev	Terjatve								
	Tolarske terjatve								Skupaj
	Tolarska posojila				Tolarski vrednostni papirji			Kapitalske naložbe	
	Okvirna itd.	Kratkoročna	Dolgoročna	Skupaj	Tržni	Investicijski	Skupaj		
Stolpec	1	2	3	4=1+2+3	5	6	7=5+6	8	9=4+7+8
Koda									
					Skupaj				
1991 31. dec.	5.858	31.957	30.595	68.410	1.870	3.133	5.003	1.132	74.545
1992 31. dec.	8.634	69.157	61.399	139.190	11.543	17.443	28.986	6.779	174.955
1993 31. dec.	16.172	91.359	110.255	217.786	11.914	188.257	200.172	6.186	424.143
1994 31. dec.	25.173	141.712	151.834	318.719	6.222	229.843	236.065	19.294	574.078
1995 31. dec.	33.690	201.767	268.076	503.533	12.095	266.913	279.007	21.949	804.490
1996 31. dec.	39.012	223.784	364.200	626.996	8.307	281.998	290.306	21.245	938.547
1997 31. dec.	47.740	262.670	448.887	759.297	11.190	294.935	306.125	24.762	1.090.185
1998 31. dec.	57.074 *	323.942	580.271 *	961.287 *	22.723	287.836	310.558	47.225 *	1.319.071 *
1998 31. avg.	55.894	276.752	531.258	863.904	29.935	295.995	325.930	31.945	1.221.779
30. sep.	58.516	279.541	540.024	878.082	32.578	294.970	327.548	34.795	1.240.425
31. okt.	60.259	283.849	554.909	899.017	31.729	293.154	324.882	36.322	1.260.222
30. nov.	63.237	294.512	560.118	917.866	42.566	280.521	323.087	36.494	1.277.447
31. dec.	57.074 *	323.942	580.271 *	961.287 *	22.723	287.836	310.558	47.225 *	1.319.071 *
1999 31. jan.	65.921	314.226	594.458	974.606	30.036	290.716	320.752	42.934	1.338.292
28. feb.	58.079	318.387	600.915	977.381	32.570	292.792	325.362	46.276	1.349.018
31. mar.	62.074	321.876	612.916	996.866	32.655	294.262	326.916	46.740	1.370.523
30. apr.	63.207	335.916	624.828	1.023.951	30.467	292.532	322.999	47.373	1.394.323
31. maj	63.406	340.116	643.073	1.046.596	29.829	288.233	318.062	46.472	1.411.130
30. jun.	60.959	347.845	659.826	1.068.630	36.740	285.840	322.579	44.342	1.435.551
31. jul.	66.151	350.787	669.173	1.086.111	46.989	263.318	310.307	45.200	1.441.618
					Podjetja in drugi komitenti				
1991 31. dec.	2.277	30.895	21.377	54.549	1.333	165	1.499	968	57.016
1992 31. dec.	4.036	64.992	42.453	111.481	5.145	15.066	20.211	6.118	137.810
1993 31. dec.	2.902	82.795	69.115	154.812	2.519	15.279	17.799	5.647	178.257
1994 31. dec.	6.248	129.730	78.680	214.658	1.952	15.423	17.375	17.527	249.561
1995 31. dec.	7.109	188.829	131.812	327.749	1.913	16.703	18.616	17.725	364.090
1996 31. dec.	5.554	208.974	185.655	400.183	2.721	16.379	19.100	18.917	438.200
1997 31. dec.	6.206	234.447	225.713	466.365	3.987	11.725	15.713	22.379	504.457
1998 31. dec.	7.082 *	294.903	272.305 *	574.290 *	6.591	13.107	19.698	42.503 *	636.490 *
1998 31. avg.	7.524	253.760	257.195	518.478	4.886	11.716	16.602	29.225	564.306
30. sep.	7.820	256.775	260.324	524.919	4.892	11.715	16.607	32.056	573.582
31. okt.	7.590	260.337	262.642	530.569	5.924	11.817	17.741	33.575	581.886
30. nov.	7.772	270.486	263.984	542.242	5.750	13.047	18.797	33.236	594.275
31. dec.	7.082 *	294.903	272.305 *	574.290 *	6.591	13.107	19.698	42.503 *	636.490 *
1999 31. jan.	8.469	289.519	272.937	570.924	6.157	13.653	19.810	39.494	630.228
28. feb.	9.393	292.900	275.207	577.500	6.118	13.522	19.640	41.505	638.645
31. mar.	10.193	296.839	278.415	585.448	6.009	13.601	19.610	41.955	647.013
30. apr.	7.695	292.348	236.937	536.980	4.868	13.632	18.500	42.407	597.887
31. maj	8.078	295.945	243.514	547.537	4.466	13.340	17.807	40.105	605.449
30. jun.	6.682	299.927	249.068	555.677	4.430	12.070	16.500	38.205	610.383
31. jul.	8.118	293.179	250.915	552.212	6.342	12.004	18.346	38.002	608.561
					Republiški proračun				
1991 31. dec.	73	0	845	918	536	2.959	3.495	-	4.414
1992 31. dec.	21	0	3.086	3.106	6.398	2.373	8.771	-	11.878
1993 31. dec.	172	100	3.004	3.276	9.395	172.961	182.357	-	185.633
1994 31. dec.	758	0	2.837	3.594	4.270	214.380	218.650	-	222.244
1995 31. dec.	210	0	2.524	2.735	10.182	249.877	260.059	-	262.793
1996 31. dec.	369	0	2.919	3.288	5.587	265.028	270.614	-	273.902
1997 31. dec.	1.085	10	11.289	12.384	7.203	282.927	290.130	-	302.514
1998 31. dec.	2.932 *	90	34.999	38.021 *	16.132	274.713	290.844	-	328.865 *
1998 31. avg.	6.423	80	24.106	30.610	25.049	284.180	309.229	-	339.839
30. sep.	6.994	80	24.221	31.296	27.686	283.207	310.893	-	342.189
31. okt.	7.265	88	29.850	37.203	25.804	281.291	307.096	-	344.299
30. nov.	9.394	90	29.511	38.995	36.816	267.465	304.281	-	343.277
31. dec.	2.932 *	90	34.999	38.021 *	16.132	274.713	290.844	-	328.865 *
1999 31. jan.	10.462	90	41.925	52.477	23.879	277.047	300.926	-	353.403
28. feb.	3.979	90	41.916	45.985	26.452	279.255	305.706	-	351.692
31. mar.	4.779	90	41.807	46.676	26.646	280.645	307.291	-	353.967
30. apr.	5.106	637	73.724	79.466	25.598	277.703	303.302	-	382.768
31. maj	5.263	685	75.023	80.971	25.363	273.678	299.041	-	380.013
30. jun.	5.885	2.294	74.216	82.395	32.310	272.552	304.862	-	387.257
31. jul.	6.513	11.279	76.770	94.561	40.647	250.106	290.753	-	385.315

1.5. Terjatve poslovnih bank do domačih nedenarnih sektorjev (nadaljevanje)

Terjatve						
Terjatve v tuji valuti						Skupaj
Posojila v tuji valuti				Vrednostni papirji v tuji valuti	Skupaj	
Okvirna itd.	Kratkoročna	Dolgoročna	Skupaj			
10	11	12	13=10+11+12	14	15=13+14	16=9+15
			Skupaj			
1.638	4.461	53.191	59.290	0	59.290	133.836
1.921	6.735	78.336	86.991	0	86.991	261.946
2.479	7.753	85.870	96.102	6.314	102.416	526.559
1.281	21.923	74.625	97.828	6.289	104.118	678.195
15	29.644	83.621	113.280	4.550	117.829	922.319
386	16.912	81.626	98.924	8.100	107.025	1.045.571
811	18.081	74.406	93.298	12.290	105.588	1.195.773
1.525 *	57.384 *	79.480 *	138.389 *	9.832	148.221 *	1.467.292 *
660	45.920	76.530	123.110	8.931	132.041	1.353.820
673	47.581	75.724	123.979	9.176	133.155	1.373.579
1.002	49.652	77.776	128.430	9.186	137.617	1.397.839
768	50.276	78.747	129.790	9.060	138.851	1.416.298
1.525 *	57.384 *	79.480 *	138.389 *	9.832	148.221 *	1.467.292 *
919	47.737	81.824	130.480	9.588	140.068	1.478.359
842	50.271	85.247	136.360	10.096	146.456	1.495.474
831	54.459	88.722	144.011	18.058	162.069	1.532.592
863	57.828	90.521	149.212	17.977	167.188	1.561.511
796	60.211	97.523	158.530	19.433	177.963	1.589.093
884	53.475	103.690	158.048	17.366	175.415	1.610.966
992	57.412	106.196	164.601	17.354	181.955	1.623.574
			Podjetja in drugi komitenti			
1.638	4.461	48.528	54.627	0	54.627	111.643
1.917	6.735	68.381	77.033	0	77.033	214.843
2.471	7.753	72.745	82.969	0	82.969	261.227
1.270	12.187	62.872	76.329	0	76.329	325.890
2	11.071	58.403	69.476	0	69.476	433.567
368	16.094	54.924	71.386	0	71.386	509.585
717	18.081	46.952	65.751	0	65.751	570.208
1.397 *	47.911 *	51.012 *	100.320 *	0	100.320 *	736.811 *
516	36.775	50.717	88.008	0	88.008	652.314
535	38.037	51.532	90.104	0	90.104	663.686
865	40.254	53.119	94.237	0	94.237	676.123
648	40.513	52.854	94.014	0	94.014	688.290
1.397 *	47.911 *	51.012 *	100.320 *	0	100.320 *	736.811 *
800	37.989	52.689	91.478	0	91.478	721.706
740	40.129	55.106	95.975	0	95.975	734.620
691	43.983	58.164	102.838	0	102.838	749.851
706	46.623	58.989	106.317	764	107.082	704.969
660	48.804	64.028	113.492	779	114.271	719.720
746	52.834	70.768	124.347	796	125.144	735.526
812	56.749	73.764	131.324	778	132.102	740.662
			Republiški proračun			
-	0	4.663	4.663	0	4.663	9.077
-	0	9.955	9.955	0	9.955	21.832
-	0	13.125	13.125	6.314	19.439	205.072
-	9.736	11.753	21.489	6.289	27.778	250.022
-	15.415	25.218	40.632	4.550	45.182	307.976
-	64	26.703	26.767	8.100	34.867	308.769
-	0	27.453	27.453	12.290	39.744	342.257
-	9.473	23.884	33.358	9.832	43.189	372.054 *
-	9.145	25.813	34.958	8.931	43.889	383.728
-	9.544	24.192	33.737	9.176	42.912	385.101
-	9.399	24.075	33.474	9.186	42.660	386.959
-	9.763	25.313	35.075	9.060	44.136	387.412
-	9.473	23.884	33.358	9.832	43.189	372.054 *
-	9.748	24.516	34.264	9.588	43.852	397.255
-	10.142	24.965	35.107	10.096	45.202	396.894
-	10.476	25.408	35.884	18.058	53.942	407.909
-	10.628	24.836	35.464	17.212	52.676	435.445
-	10.830	25.435	36.265	18.654	54.919	434.931
-	28	24.553	24.581	16.570	41.151	428.408
-	28	24.092	24.120	16.577	40.697	426.011

1.5. Terjatve poslovnih bank do domačih nedenarnih sektorjev (nadaljevanje)

Mio tolarjev	Terjatve										
	Tolarske terjatve									Terjatve v tuji valuti	Skupaj
	Tolarska posojila				Tolarski vrednostni papirji			Kapitalske naložbe	Skupaj		
	Okvima itd.	Kratkoročna	Dolgoročna	Skupaj	Tržni	Investicijski	Skupaj				
Stolpec	1	2	3	4=1+2+3	5	6	7=5+6	8	9=4+7+8	10	11=9+10
Koda											
						Prebivalstvo					
1991 31. dec.	3.380	758	6.233	10.371	-	-	-	-	10.371	0	10.371
1992 31. dec.	4.502	3.492	14.018	22.012	-	-	-	-	22.012	4	22.016
1993 31. dec.	12.954	6.989	35.274	55.217	-	-	-	-	55.217	7	55.225
1994 31. dec.	17.788	8.402	65.366	91.556	-	-	-	-	91.556	11	91.567
1995 31. dec.	26.287	7.298	126.890	160.475	-	-	-	-	160.475	13	160.488
1996 31. dec.	32.996	5.894	168.312	207.203	-	-	-	-	207.203	18	207.221
1997 31. dec.	40.336	6.344	194.128	240.807	-	-	-	-	240.807	94	240.901
1998 31. dec.	46.955	7.902	247.838	302.695	-	-	-	-	302.695	127	302.822
1998 31. avg.	41.823	7.210	231.322	280.356	-	-	-	-	280.356	144	280.500
30. sep.	43.591	7.597	236.958	288.146	-	-	-	-	288.146	138	288.284
31. okt.	45.248	7.869	241.380	294.496	-	-	-	-	294.496	137	294.633
30. nov.	45.907	7.918	245.035	298.860	-	-	-	-	298.860	120	298.980
31. dec.	46.955	7.902	247.838	302.695	-	-	-	-	302.695	127	302.822
1999 31. jan.	46.864	7.871	250.852	305.587	-	-	-	-	305.587	119	305.706
28. feb.	44.600	7.600	255.317	307.517	-	-	-	-	307.517	102	307.619
31. mar.	47.004	7.725	264.435	319.164	-	-	-	-	319.164	140	319.304
30. apr.	50.140	23.094	308.325	381.559	-	-	-	-	381.559	1.943	383.501
31. maj	49.897	22.858	318.659	391.413	-	-	-	-	391.413	2.389	393.803
30. jun.	48.094	24.261	330.894	403.249	-	-	-	-	403.249	2.704	405.954
31. jul.	51.139	25.223	335.840	412.202	-	-	-	-	412.202	2.814	415.016
						Ostali vladni sektor					
1991 31. dec.	-	52	2.102	2.154	0	9	9	82	2.245	-	2.245
1992 31. dec.	-	416	1.781	2.198	0	3	3	145	2.346	-	2.346
1993 31. dec.	-	535	2.308	2.842	0	16	16	145	3.004	-	3.004
1994 31. dec.	-	1.612	3.536	5.148	0	40	40	0	5.188	-	5.188
1995 31. dec.	-	2.081	5.430	7.511	0	28	28	0	7.539	-	7.539
1996 31. dec.	-	3.969	6.628	10.597	0	23	23	0	10.620	-	10.620
1997 31. dec.	-	14.653	15.373	30.026	0	17	17	4	30.046	-	30.046
1998 31. dec.	-	11.919	23.310	35.230	0	9	9	4	35.242	-	35.242
1998 31. avg.	-	6.325	16.749	23.074	0	9	9	4	23.086	-	23.086
30. sep.	-	5.976	16.846	22.821	0	9	9	4	22.834	-	22.834
31. okt.	-	6.715	19.370	26.085	0	9	9	4	26.097	-	26.097
30. nov.	-	6.849	19.962	26.811	0	9	9	4	26.824	-	26.824
31. dec.	-	11.919	23.310	35.230	0	9	9	4	35.242	-	35.242
1999 31. jan.	-	6.707	26.932	33.639	0	9	9	4	33.652	-	33.652
28. feb.	-	6.825	26.712	33.538	0	9	9	4	33.551	-	33.551
31. mar.	-	6.331	26.517	32.848	0	9	9	4	32.861	-	32.861
30. apr.	-	990	2.234	3.224	0	1.190	1.190	0	4.414	70	4.484
31. maj	-	1.152	2.108	3.259	0	1.208	1.208	0	4.467	71	4.538
30. jun.	-	771	1.928	2.699	0	1.213	1.213	0	3.912	65	3.978
31. jul.	-	1.567	1.953	3.521	0	1.203	1.203	0	4.724	66	4.790
						Druge finančne organizacije					
1991 31. dec.	128	252	38	418	0	0	0	82	500	0	500
1992 31. dec.	76	256	61	393	0	0	0	516	909	0	909
1993 31. dec.	145	939	555	1.639	0	0	0	394	2.032	0	2.032
1994 31. dec.	379	1.967	1.416	3.761	0	0	0	1.767	5.528	0	5.528
1995 31. dec.	84	3.559	1.420	5.063	0	305	305	4.224	9.592	3.157	12.749
1996 31. dec.	92	4.946	687	5.725	0	569	569	2.328	8.622	754	9.376
1997 31. dec.	114	7.217	2.383	9.714	0	266	266	2.380	12.361	0	12.361
1998 31. dec.	105	9.128	1.819	11.052	0	7	7	4.719	15.779	4.584	20.363
1998 31. avg.	124	9.376	1.886	11.386	0	90	90	2.716	14.192	0	14.192
30. sep.	111	9.113	1.676	10.900	0	39	39	2.735	13.674	0	13.674
31. okt.	157	8.839	1.667	10.664	0	37	37	2.743	13.444	582	14.026
30. nov.	164	9.168	1.625	10.957	0	0	0	3.254	14.211	580	14.791
31. dec.	105	9.128	1.819	11.052	0	7	7	4.719	15.779	4.584	20.363
1999 31. jan.	126	10.039	1.813	11.978	0	7	7	3.436	15.422	4.619	20.041
28. feb.	108	10.972	1.762	12.841	0	6	6	4.767	17.615	5.176	22.791
31. mar.	98	10.890	1.742	12.730	0	6	6	4.782	17.518	5.149	22.667
30. apr.	267	18.848	3.608	22.722	0	6	6	4.966	27.694	5.418	33.112
31. maj	168	19.477	3.770	23.415	0	6	6	6.367	29.788	6.313	36.101
30. jun.	298	20.591	3.720	24.609	0	4	4	6.136	30.750	6.351	37.100
31. jul.	382	19.539	3.694	23.615	0	4	4	7.197	30.817	6.278	37.094

1.6. Obveznosti poslovnih bank do domačih nedenarnih sektorjev

Mio tolarjev	Obveznosti										
	Tolarske vloge								Skupaj	Obveznosti v tuji valuti	Skupaj
	Tolarske vpogledne vloge	Tolarske vezane vloge					Skupaj	Tolarske omejene vloge			
		1-30 dni	31-90 dni[1]	91-1 leto[1]	Druge kratkoročne[1]	Dolgoročne					
Stolpec	1	2	3	4	5	6	7=2+...+6	8	9=1+7+8	10	11=9+10
Koda											
						Skupaj vladni sektor					
1991 31. dec.	10.372	167	972	892	251	748	3.030	51	13.454	27	13.480
1992 31. dec.	14.542	10.889	8.887	1.608	1.244	1.736	24.364	115	39.021	64	39.085
1993 31. dec.	22.442	19.686	14.713	5.415	1.049	3.646	44.509	121	67.071	122	67.193
1994 31. dec.	31.084	25.136	21.713	7.443	170	4.875	59.337	418	90.839	170	91.009
1995 31. dec.	35.103	20.432	15.643	21.184	0	8.290	65.549	94	100.746	202	100.948
1996 31. dec.	34.410	16.290	23.514	12.862	0	12.344	65.010	260	99.679	50.871	150.550
1997 31. dec.	33.318	30.385	22.045	25.358	0	14.039	91.828	158	125.303	53.105	178.408
1998 31. dec.	37.127	41.721	33.121	29.942	0	24.349	129.133	135	166.396	45.512	211.908
1998 31. avg.	34.073	25.733	27.980	30.768	0	20.898	105.379	142	139.594	50.340	189.933
30. sep.	35.110	28.655	31.412	29.638	0	21.554	111.259	158	146.527	47.538	194.065
31. okt.	33.183	40.964	32.201	29.507	0	22.250	124.922	128	158.232	47.259	205.491
30. nov.	36.662	36.550	32.452	28.819	0	22.357	120.177	175	157.014	48.523	205.537
31. dec.	37.127	41.721	33.121	29.942	0	24.349	129.133	135	166.396	45.512	211.908
1999 31. jan.	35.074	48.356	35.415	30.297	0	23.752	137.820	568	173.463	46.595	220.058
28. feb.	34.397	42.630	31.639	34.164	0	23.881	132.314	691	167.402	48.033	215.434
31. mar.	32.069	40.551	32.409	34.997	0	24.509	132.465	577	165.110	49.371	214.481
30. apr.	22.541	39.710	32.236	30.724	0	25.407	128.077	1.099	151.716	49.988	201.704
31. maj	25.481	30.229	35.307	27.685	0	24.511	117.731	1.191	144.404	50.878	195.281
30. jun.	21.551	38.156	30.993	24.112	0	25.105	118.366	1.029	140.946	48.845	189.791
31. jul.	22.790	38.780	29.065	21.674	0	24.761	114.279	876	137.945	47.947	185.892
						Druge finančne organizacije					
1991 31. dec.	35	26	0	19	157	42	244	-	279	2.732	3.011
1992 31. dec.	133	107	0	2	1.318	79	1.505	-	1.638	4.363	6.000
1993 31. dec.	219	168	0	1	4.110	572	4.850	-	5.069	4.853	9.922
1994 31. dec.	658	716	11.372 *	644	159 *	1.852	14.743	-	15.401	1.637	17.037
1995 31. dec.	759	1.796	15.262 *	6.088	172 *	4.496	27.814	-	28.573	673	29.245
1996 31. dec.	1.496	1.905	23.122 *	10.215	13 *	10.184	45.440	-	46.936	364	47.300
1997 31. dec.	3.272	4.922	9.634 *	29.511 *	0 *	41.273	85.340	81	88.693	0	88.693
1998 31. dec.	4.082	5.124	7.749 *	38.520 *	0 *	68.536	119.929	149	124.160	0	124.160
1998 31. avg.	6.262	3.448	9.409 *	33.942 *	0 *	54.501	101.300	140	107.702	0	107.702
30. sep.	4.967	5.880	9.890 *	34.891 *	0 *	57.154	107.815	99	112.881	0	112.881
31. okt.	3.924	8.731	6.547 *	34.522 *	0 *	61.309	111.109	120	115.154	0	115.154
30. nov.	5.098	8.568	8.580 *	35.025 *	0 *	61.405	113.578	181	118.856	0	118.856
31. dec.	4.082	5.124	7.749 *	38.520 *	0 *	68.536	119.929	149	124.160	0	124.160
1999 31. jan.	4.584	4.817	5.765 *	39.398 *	0 *	69.070	119.050	148	123.782	0	123.782
28. feb.	4.428	3.585	4.542 *	39.308 *	0 *	68.781	116.215	140	120.783	0	120.783
31. mar.	5.000	5.392	4.958 *	39.904 *	0 *	67.193	117.447	68	122.515	0	122.515
30. apr.	3.450	4.577	4.858 *	41.420 *	0 *	80.421	131.276	386	135.113	0	135.113
31. maj	5.602	5.482	4.160 *	44.700 *	0 *	78.895	133.237	71	138.910	0	138.910
30. jun.	5.975	5.206	3.996	46.284	0	80.554	136.040	48	142.063	0	142.063
31. jul.	4.297	6.002	5.898	45.816	0	82.129	139.844	57	144.198	0	144.198

1.6. Obveznosti poslovnih bank do domačih nedenarnih sektorjev (nadaljevanje)

Mio tolarjev	Obveznosti									
	Tolarske vloge									Skupaj
	Tolarske vpogledne vloge	Tolarske hranilne vloge	Tolarske vezane vloge					Skupaj	Tolarske omejene vloge	
			1-30 dni	31-90 dni[1]	91 dni-1 leto[1]	Druge kratkoročne[1]	Dolgoročne			
Stolpec	1	2	3	4	5	6	7	8=3+...+7	9	10=1+2+8+9
Koda										
					Skupaj					
1991 31. dec.	29.496	7.133	1.172	12.720	7.504	1.781	5.097	28.274	1.009	65.912
1992 31. dec.	53.844	20.382	15.306	32.641	18.245	6.604	11.485	84.280	1.241	159.747
1993 31. dec.	79.430	29.873	28.992	53.526	44.326	10.899	19.345	157.088	1.521	267.913
1994 31. dec.	115.894	41.893	45.879	109.992 *	82.784	408 *	38.358	277.421	4.263	439.472
1995 31. dec.	139.961	54.676	39.998	109.631 *	131.480	258 *	68.731	350.098	3.825	548.560
1996 31. dec.	163.327	65.159	43.433	166.437 *	133.857	13 *	106.869	450.608	3.122	682.216
1997 31. dec.	187.948	79.059	74.487	185.845 *	215.824 *	0 *	171.946	648.103	3.141	918.251
1998 31. dec.	233.202	99.660	105.398	215.258 *	262.107 *	0 *	247.046	829.809	4.204	1.166.875
1998 31. avg.	213.946	100.893	71.958	199.912 *	254.648 *	0 *	225.043	751.562	3.950	1.070.351
30. sep.	211.202	100.655	76.334	208.981 *	258.443 *	0 *	230.465	774.223	5.870	1.091.950
31. okt.	205.201	99.674	93.534	211.720 *	256.584 *	0 *	235.908	797.747	4.000	1.106.622
30. nov.	216.875	100.274	93.979	216.664 *	255.973 *	0 *	237.586	804.202	4.429	1.125.780
31. dec.	233.202	99.660	105.398	215.258 *	262.107 *	0 *	247.046	829.809	4.204	1.166.875
1999 31. jan.	219.298	105.639	108.734	211.650 *	272.146 *	0 *	249.782	842.312	5.025	1.172.274
28. feb.	225.317	110.086	98.670	203.269 *	282.510 *	0 *	251.654	836.103	4.972	1.176.479
31. mar.	232.822	110.834	98.774	210.223 *	286.252 *	0 *	249.126	844.375	8.737	1.196.768
30. apr.	239.818	114.020	100.450	207.275 *	276.991 *	0 *	250.180	834.896	4.520	1.193.254
31. maj	254.323	116.907	93.808	205.353 *	273.351 *	0 *	245.702	818.214	5.010	1.194.453
30. jun.	274.918	119.651	99.769	202.243	274.204	0	243.680	819.896	6.782	1.221.248
31. jul.	264.447	120.272	107.372	211.321	276.763	0	244.560	840.016	5.053	1.229.788
					Podjetja in drugi komitenti					
1991 31. dec.	13.730	-	938	3.943	5.364	1.372	4.022	15.639	956	30.325
1992 31. dec.	24.794	-	4.244	19.458	13.651	4.042	7.894	49.289	1.111	75.194
1993 31. dec.	36.041	-	9.104	30.990	33.017	5.740	11.574	90.425	1.349	127.815
1994 31. dec.	49.491	-	14.115	46.875	52.290	79	20.308	133.667	3.792	186.950
1995 31. dec.	58.836	-	12.543	46.785	70.020	87	38.014	167.448	3.672	229.957
1996 31. dec.	70.223	-	18.440	70.439	65.998	0	54.810	209.687	2.858	282.767
1997 31. dec.	86.218	-	29.629	65.938	84.241	0	72.685	252.493	2.879	341.590
1998 31. dec.	102.931	-	43.214	72.396	80.656	0	90.437	286.704	3.870	393.505
1998 31. avg.	85.951	-	29.446	60.597	89.520	0	92.411	271.974	3.619	361.545
30. sep.	84.896	-	28.122	65.960	90.293	0	93.543	277.919	5.582	368.397
31. okt.	83.596	-	29.763	72.424	86.220	0	93.403	281.810	3.396	368.802
30. nov.	90.681	-	34.240	75.155	82.845	0	93.582	285.822	4.042	380.544
31. dec.	102.931	-	43.214	72.396	80.656	0	90.437	286.704	3.870	393.505
1999 31. jan.	88.402	-	39.516	67.297	84.941	0	92.953	284.708	4.241	377.351
28. feb.	87.487	-	35.750	63.263	90.006	0	93.268	282.287	4.125	373.899
31. mar.	94.178	-	35.209	67.938	93.267	0	91.729	288.143	8.067	390.388
30. apr.	91.783	-	38.180	67.584	92.283	0	79.139	277.186	2.752	371.722
31. maj	97.191	-	39.915	66.375	90.603	0	79.162	276.056	3.354	376.601
30. jun.	113.070	-	38.515	69.622	93.187	0	75.014	276.338	5.421	394.828
31. jul.	108.155	-	44.223	76.867	95.747	0	74.505	291.342	3.761	403.258
					Prebivalstvo					
1991 31. dec.	5.359	7.133	41	7.805	1.229	-	286	9.360	2	21.854
1992 31. dec.	14.375	20.382	66	4.296	2.984	-	1.776	9.122	15	43.894
1993 31. dec.	20.728	29.873	34	7.822	5.894	-	3.554	17.305	52	67.957
1994 31. dec.	34.661	41.893	5.912	30.032	22.407	-	11.323	69.674	54	146.283
1995 31. dec.	45.263	54.676	5.227	31.942	34.188	-	17.930	89.287	59	189.285
1996 31. dec.	57.198	65.159	6.797	49.362	44.782	-	29.531	130.472	5	252.833
1997 31. dec.	65.141	79.059	9.551	88.228	76.714	-	43.950	218.442	23	362.665
1998 31. dec.	89.061	99.660	15.339	101.992	112.987	-	63.724	294.042	50	482.814
1998 31. avg.	87.661	100.893	13.332	101.926	100.419	-	57.233	272.909	48	461.511
30. sep.	86.228	100.655	13.677	101.719	103.620	-	58.214	277.230	32	464.145
31. okt.	84.497	99.674	14.076	100.548	106.336	-	58.947	279.907	356	464.434
30. nov.	84.435	100.274	14.621	100.478	109.284	-	60.242	284.625	31	469.365
31. dec.	89.061	99.660	15.339	101.992	112.987	-	63.724	294.042	50	482.814
1999 31. jan.	91.238	105.639	16.046	103.172	117.509	-	64.007	300.734	67	497.679
28. feb.	99.005	110.086	16.705	103.826	119.032	-	65.724	305.287	17	514.395
31. mar.	101.575	110.834	17.623	104.919	118.084	-	65.695	306.320	25	518.755
30. apr.	122.043	114.020	17.983	102.597	112.565	-	65.213	298.357	282	534.703
31. maj	126.048	116.907	18.182	99.511	110.362	-	63.135	291.190	393	534.538
30. jun.	134.323	119.651	17.892	97.631	110.622	-	63.007	289.153	283	543.410
31. jul.	129.205	120.272	18.367	99.491	113.527	-	63.165	294.550	360	544.388

1.6. Obveznosti poslovnih bank do domačih nedenarnih sektorjev (nadaljevanje)

Obveznosti							
Obveznosti v tuji valuti							Skupaj
Vpogledne vloge v tuji valuti	Hranilne vloge v tuji valuti	Vezane vloge v tuji valuti		Skupaj	Omejene vloge v tuji valuti itd.	Skupaj	
		Kratkoročne	Dolgoročne				
11	12	13	14	15=13+14	16	17=11+12+15+16	18=10+17
				Skupaj			
7.376	30.031	2.611	15.202	17.812	7.962	63.181	129.093
25.784	36.296	28.594	25.829	54.423	11.704	128.207	287.955
40.068	39.989	63.870	47.872	111.742	18.512	210.311	478.224
49.912	55.231	87.428	41.054	128.482	11.831	245.455	684.927
64.145	85.335	111.633	53.333	164.966	10.977	325.422	873.982
68.188	115.019	149.559	33.437	182.996	68.833	435.035	1.117.251
65.975	117.202	167.933	34.679	202.612	71.734	457.522	1.375.773
66.048 *	126.572	181.786 *	39.443	221.228 *	59.499 *	473.348 *	1.640.223 *
67.118	119.591	171.244	37.475	208.719	65.916	461.344	1.531.695
65.258	118.231	171.362	37.778	209.140	67.444	460.073	1.552.023
64.216	119.511	173.020	38.279	211.299	63.957	458.983	1.565.605
64.951	121.650	178.590	38.805	217.395	66.613	470.609	1.596.388
66.048 *	126.572	181.786 *	39.443	221.228 *	59.499 *	473.348 *	1.640.223 *
66.375	125.840	185.769	39.443	225.213	61.824	479.252	1.651.526
68.457	129.647	184.142	39.715	223.858	63.059	485.022	1.661.501
68.719	130.126	183.645	39.912	223.558	66.921	489.324	1.686.092
71.597	135.946	176.132	39.842	215.974	69.507	493.025	1.686.278
72.724	138.905	178.096	40.061	218.157	70.738	500.524	1.694.978
73.863	140.067	179.847	40.408	220.254	75.998	510.182	1.731.429
75.297	142.919	186.395	40.694	227.088	65.326	510.630	1.740.418
				Podjetja in drugi komitenti			
1.051	-	0	0	0	7.956	9.007	39.332
3.785	-	247	95	342	11.633	15.759	90.953
4.327	-	3.676	149	3.825	18.512	26.663	154.479
5.739	-	934	249	1.183	11.831	18.753	205.702
4.016	-	505	166	671	10.977	15.664	245.620
5.706	-	347	116	463	18.207	24.377	307.144
5.065	-	541	63	605	18.879	24.549	366.139
4.324 *	-	957 *	3	960 *	14.251 *	19.535 *	413.040 *
5.045	-	728	6	734	15.833	21.613	383.158
4.565	-	694	5	699	20.166	25.430	393.828
3.365	-	633	4	637	16.959	20.961	389.763
4.010	-	522	3	525	18.353	22.889	403.433
4.324 *	-	957 *	3	960 *	14.251 *	19.535 *	413.040 *
3.839	-	514	3	517	15.492	19.848	397.199
4.040	-	958	2	960	15.290	20.290	394.189
4.085	-	648	1	649	17.815	22.549	412.937
4.018	-	771	0	771	19.778	24.568	396.289
4.025	-	822	0	822	20.127	24.974	401.575
4.352	-	677	0	677	27.419	32.448	427.276
4.889	-	835	0	835	17.644	23.368	426.626
				Prebivalstvo			
6.298	30.031	2.611	12.470	15.081	6	51.416	73.271
21.935	36.296	28.347	21.372	49.719	72	108.022	151.916
35.619	39.989	60.195	42.869	103.064	-	178.673	246.630
44.002	55.231	86.494	39.168	125.662	-	224.895	371.178
59.927	85.335	111.127	52.494	163.622	-	308.884	498.169
62.248	115.019	149.200	32.957	182.158	-	359.424	612.257
60.673	117.202	167.378	34.615	201.994	-	379.869	742.533
61.476	126.572	180.813	39.440	220.252	-	408.301	891.114
61.828	119.591	170.504	37.469	207.972	-	389.391	850.902
60.453	118.231	170.649	37.773	208.421	-	387.105	851.249
60.606	119.511	172.371	38.275	210.646	-	390.763	855.197
60.693	121.650	178.052	38.801	216.854	-	399.197	868.562
61.476	126.572	180.813	39.440	220.252	-	408.301	891.114
62.289	125.840	185.240	39.440	224.680	-	412.809	910.488
64.169	129.647	183.169	39.713	222.883	-	416.699	931.094
64.383	130.126	182.983	39.911	222.895	-	417.404	936.159
67.328	135.946	175.354	39.842	215.195	-	418.469	953.172
68.441	138.905	177.266	40.061	217.326	-	424.673	959.211
69.252	140.067	179.163	40.408	219.570	-	428.889	972.300
70.149	142.919	185.552	40.694	226.246	-	439.314	983.702

1.7. Terjatve poslovnih bank do tujine

Mio tolarjev		Terjatve do tujine														
		Tolarske terjatve					Terjatve v tuji valuti									
		Tolarske terjatve do bank			Tolarske terjatve do nedenarnih sektorjev	Skupaj	Terjatve do bank v tuji valuti				Skupaj	Vrednostni papirji v tuji valuti	Terjatve do nedenar. sektor. v tuji valuti	Druge terjatve v tuji valuti	Skupaj	Skupaj
		Vloge	Kratkoročna posojila	Skupaj			Gotovina in vloge	Posojila		Skupaj						
								Kratkoročna	Dolgoročna							
Stolpec		1	2	3=1+2	4	5=3+4	6	7	8	9=7+8	10=6+9	11	12	13	14=10+...+13	15=5+14
Koda																
1994	31. dec.	12.591	227	12.818	25	12.843	156.597	16.981	9.391	26.372	182.970	13.539	29.965	51.732	278.206	291.049
1995	31. dec.	4	420	424	141	564	193.114	14.855	10.720	25.575	218.689	19.601	32.821	30.074	301.185	301.750
1996	31. dec.	0	150	150	106	256	252.458	16.910	12.221	29.132	281.590	20.218	31.969	31.141	364.918	365.174
1997	31. dec.	8.496	285	8.781	298	9.080	173.233	26.187	22.976	49.163	222.397	23.309	29.166	32.301	307.173	316.253
1998	31. dec.	0	441	441	497	939	177.168 *	25.216 *	24.220	49.437 *	226.604 *	31.520 *	30.814 *	32.969	321.908 *	322.847 *
1997	31. jan.	0	145	145	241	385	238.062	16.017	12.614	28.631	266.693	22.559	35.199	31.134	355.584	355.970
	28. feb.	0	152	152	253	405	211.395	16.352	12.616	28.968	240.363	21.171	36.303	31.194	329.031	329.436
	31. mar.	0	194	194	257	451	215.358	17.097	12.373	29.470	244.829	22.568	34.351	31.228	332.976	333.427
	30. apr.	0	226	226	196	422	207.369	16.839	12.382	29.221	236.590	23.739	35.838	31.209	327.377	327.799
	36311	0	281	281	237	518	201.954	16.386	12.465	28.851	230.805	22.460	35.307	31.122	319.695	320.213
	30. jun.	0	247	247	220	467	195.149	16.338	12.510	28.847	223.996	22.807	37.560	31.026	315.390	315.857
	31. jul.	0	351	351	212	563	175.642	16.717	12.670	29.387	205.029	20.228	38.735	31.265	295.258	295.821
	31. avg.	0	382	382	248	630	174.179	18.043	12.927	30.970	205.149	19.568	39.036	31.695	295.448	296.077
	30. sep.	2.342	776	3.118	207	3.325	166.949	16.871	13.134	30.005	196.953	19.206	39.747	32.038	287.944	291.270
	31. okt.	1	216	216	194	410	173.956	16.845	13.344	30.189	204.146	18.231	39.557	32.263	294.196	294.606
	30. nov.	2.362	318	2.680	229	2.908	172.663	16.523	13.428	29.950	202.613	19.350	40.578	32.325	294.865	297.774
	31. dec.	8.496	285	8.781	298	9.080	173.233	26.187	22.976	49.163	222.397	23.309	29.166	32.301	307.173	316.253
1998	31. jan.	11.326	245	11.571	317	11.888	167.167	24.624	23.569	48.194	215.361	25.283	36.607	32.293	309.544	321.432
	28. feb.	12.591	210	12.801	344	13.145	169.355	24.911	22.891	47.802	217.157	24.885	28.943	32.320	303.304	316.449
	31. mar.	14.057	132	14.189	315	14.504	161.456	24.512	23.019	47.531	208.987	25.469	29.259	32.215	295.929	310.433
	30. apr.	12.734	267	13.001	313	13.314	160.417	24.524	22.891	47.415	207.832	26.265	28.861	32.038	294.995	308.310
	36311	15.892	538	16.430	278	16.708	142.109	24.387	22.689	47.076	189.185	25.065	27.453	31.985	273.689	290.397
	30. jun.	3.937	221	4.158	304	4.462	148.200	22.316	23.639	45.956	194.156	24.047	27.672	32.076	277.952	282.414
	31. jul.	2.827	379	3.206	277	3.483	157.575	25.364	23.755	49.119	206.694	25.580	27.080	32.241	291.596	295.078
	31. avg.	12.743	385	13.128	298	13.426	160.604	25.328	24.490	49.817	210.422	26.902	28.465	32.298	298.086	311.512
	30. sep.	9.920	239	10.159	259	10.418	155.358	24.253	24.051	48.304	203.663	31.166	29.421	32.326	296.575	306.993
	31. okt.	0	235	235	334	569	140.510	24.875	23.521	48.396	188.906	31.592	29.462	32.487	282.447	283.016
	30. nov.	0	101	101	365	465	162.133	25.039	24.103	49.142	211.275	32.311	30.596	32.738	306.920	307.385
	31. dec.	0	441	441	497	939	177.168 *	25.216 *	24.220	49.437 *	226.604 *	31.520 *	30.814 *	32.969	321.908 *	322.847 *
1999	31. jan.	0	389	389	397	786	167.837	23.929	24.343	48.272	216.109	30.870	30.734	33.033	310.746	311.532
	28. feb.	7.961	391	8.352	385	8.737	170.470	24.169	24.072	48.242	218.712	37.823	31.849	33.159	321.544	330.281
	31. mar.	6.094	411	6.504	378	6.882	138.056	26.667	24.349	51.015	189.071	39.215	32.158	33.315	293.759	300.641
	30. apr.	1.625	436	2.061	333	2.394	147.420	25.417	24.065	49.482	196.902	35.561	34.233	33.437	300.133	302.528
	36311	1.640	466	2.106	306	2.413 *	163.749	25.091	24.164	49.255	213.004	37.134	35.326	33.752	319.217	321.629
	30. jun.	779	311	1.090	475	1.565	185.912	26.850	24.176	51.027	236.939	36.912	36.957	34.045	344.852	346.417
	31. jul.	1.765	363	2.128	405	2.534	185.485	27.924	23.950	51.874	237.359	34.110	37.503	34.299	343.271	345.805

1.8. Obveznosti poslovnih bank do tujine

Mio tolarjev		Obveznosti do tujine										
		Tolarske obveznosti			Obveznosti v tuji valuti							
					Obveznosti do bank v tuji valuti							
						Posojila						
		Tolarske vloge bank	Tolarske obveznosti do nedenarnih sektorjev	Skupaj	Vloge	Kratkoročna	Dolgoročna	Skupaj	Skupaj	Obveznosti do nedenarnih sektorjev v tuji valuti	Skupaj	Skupaj
Stolpec		1	2	3=1+2	4	5	6	7=5+6	8=4+7	9	10=8+9	11=3+10
Koda												
1994	31. dec.	54	2.032	2.086	6.170	4.664	117.725	122.389	128.558	28.508	157.066	159.153
1995	31. dec.	216	1.759	1.975	2.434	4.288	139.972	144.259	146.693	38.201	184.894	186.869
1996	31. dec.	958	2.918	3.876	17.557	3.127	134.593	137.721	155.277	47.205	202.483	206.358
1997	31. dec.	401	3.762	4.162	18.914	1.572	129.230	130.801	149.716	52.416	202.132	206.294
1998	31. dec.	386	4.240	4.626	27.773 *	1.573 *	129.285 *	130.857 *	158.631 *	51.716	210.347 *	214.973 *
1997	31. jan.	1.070	3.074	4.144	8.854	82	135.513	135.595	144.449	46.865	191.314	195.458
	28. feb.	581	3.378	3.959	8.657	78	135.593	135.671	144.328	49.500	193.828	197.787
	31. mar.	649	3.434	4.083	8.570	68	132.158	132.226	140.797	48.795	189.591	193.674
	30. apr.	306	3.344	3.650	8.149	67	132.358	132.425	140.574	48.661	189.235	192.886
	36311	305	3.526	3.831	8.491	69	125.652	125.721	134.212	48.593	182.805	186.636
	30. jun.	241	3.787	4.028	8.674	73	125.615	125.688	134.362	48.836	183.199	187.226
	31. jul.	558	3.986	4.545	8.561	75	128.138	128.214	136.775	53.304	190.079	194.624
	31. avg.	597	4.108	4.704	8.723	74	128.367	128.440	137.164	53.542	190.706	195.410
	30. sep.	759	3.565	4.325	9.632	112	129.494	129.607	139.238	52.064	191.302	195.627
	31. okt.	510	3.514	4.023	9.012	98	131.062	131.160	140.172	52.447	192.619	196.643
	30. nov.	475	3.599	4.074	9.326	64	132.534	132.598	141.924	52.106	194.031	198.105
	31. dec.	401	3.762	4.162	18.914	1.572	129.230	130.801	149.716	52.416	202.132	206.294
1998	31. jan.	349	3.669	4.018	7.990	79	136.133	136.212	144.202	52.062	196.264	200.282
	28. feb.	330	3.839	4.169	8.159	75	126.897	126.972	135.131	55.970	191.101	195.270
	31. mar.	437	3.743	4.180	8.206	108	126.375	126.483	134.689	52.787	187.476	191.656
	30. apr.	277	3.872	4.149	7.975	96	125.512	125.608	133.583	51.775	185.358	189.508
	36311	314	4.238	4.551	7.406	104	120.935	121.039	128.445	52.608	181.053	185.604
	30. jun.	376	4.962	5.338	8.415	82	130.745	130.827	139.242	52.916	192.158	197.496
	31. jul.	497	4.538	5.034	7.700	109	131.506	131.615	139.315	49.752	189.067	194.102
	31. avg.	441	4.156	4.596	7.939	69	133.046	133.115	141.054	50.588	191.642	196.238
	30. sep.	339	3.935	4.274	8.162	74	134.000	134.073	142.235	49.839	192.074	196.349
	31. okt.	266	4.199	4.465	7.688	138	133.428	133.566	141.254	50.620	191.874	196.340
	30. nov.	275	4.161	4.436	7.948	74	127.621	127.695	135.642	51.315	186.957	191.393
	31. dec.	386	4.240	4.626	27.773 *	1.573 *	129.285 *	130.857 *	158.631 *	51.716	210.347 *	214.973 *
1999	31. jan.	281	4.184	4.465	7.893	68	128.891	128.958	136.851	52.662	189.513	193.978
	28. feb.	291	4.221	4.512	9.220	58	130.932	130.990	140.210	53.906	194.117	198.629
	31. mar.	1.469	4.139	5.607	10.352	62	133.016	133.078	143.430	51.746	195.176	200.783
	30. apr.	4.093	4.005	8.098	13.280	60	136.300	136.360	149.640	49.562	199.202	207.300
	36311	1.037	4.177	5.214	14.632	59	152.581	152.640	167.272	48.869	216.141	221.355
	30. jun.	1.566	12.282	13.848	17.048	108	167.304	167.412	184.460	45.705	230.165	244.013
	31. jul.	1.666	6.822	8.487	14.886	306	176.998	177.304	192.190	45.307	237.496	245.984

2.1. Obrestne mere Banke Slovenije

	Eskontna mera	Lombardna mera	Obrestna mera obvezne rezerve	Zakonska zamudna obrestna mera	Repo	Redno kratkoročno posojilo	Likvidnostna posojila	
							Čez noč	Izhod v sili
	n	n	n	n	n	n	n	n
Stolpec	1	2	3	4	5	6	7	8
Koda								
1993	20,33	21,33	1,00	55,31	-	-	34,4	-
1994	16,00	17,00	1,00	48,53	-	…	25,71	-
1995	11,50	12,50	1,00	31,54	…	11,35	11,72	…
1996	10,00	11,00	1,00	27,76	14,34	11,42	11,67	27,76
1997	10,00	11,00	1,00	26,84	13,38	10,00	10,50	26,84
1998	10,00	11,00	1,00	26,55	10,64	10,00	10,50	26,55
1998 jan.	10,00	11,00	1,00	27,84	12,71	10,00	10,50	27,84
feb.	10,00	11,00	1,00	28,95	12,28	10,00	10,50	28,95
mar.	10,00	11,00	1,00	27,84	12,02	10,00	10,50	27,84
apr.	10,00	11,00	1,00	29,52	12,06	10,00	10,50	29,52
maj	10,00	11,00	1,00	27,84	11,91	10,00	10,50	27,84
jun.	10,00	11,00	1,00	26,86	11,22	10,00	10,50	26,86
jul.	10,00	11,00	1,00	26,56	11,05	10,00	10,50	26,56
avg.	10,00	11,00	1,00	25,30	10,20	10,00	10,50	25,30
sep.	10,00	11,00	1,00	25,55	9,91	10,00	10,50	25,55
oct.	10,00	11,00	1,00	24,05	7,87	10,00	10,50	24,05
nov.	10,00	11,00	1,00	24,26	7,89	10,00	10,50	24,26
dec.	10,00	11,00	1,00	24,05	8,55	10,00	10,50	24,05
1999 jan.	8,00	9,00	1,00	20,45	7,93	10,00	10,50	20,45
feb.	8,00	9,00	1,00	21,12	8,65	10,00	10,50	21,12
mar.	8,00	9,00	1,00	20,45	7,96	10,00	10,50	20,45
apr.	8,00	9,00	1,00	19,38	11,59	10,00	9,00	19,38
maj	8,00	9,00	1,00	19,21	9,10	10,00	8,00	19,21
jun.	8,00	9,00	1,00	19,38	8,88	10,00	7,50	19,38
jul.	8,00	9,00	1,00	19,21	8,72	10,00	7,50	19,21
avg.	8,00	9,00	1,00	20,45	7,92	10,00	7,50	20,45

2.2. Obrestne mere na denarnem trgu in revalorizacijske stopnje

	Medbančni denarni trg			Revalorizacijske stopnje					
						Devizna klavzula			
						DEM		USD	
	Med dnevom	Večerni trg	Skupaj	Temeljna obrestna mera TOM					
	n	n	n	mesečno	letna raven	mesečno	letna raven	mesečno	letna raven
Stolpec	1	2	3	4	5	6	7	8	9
Koda									
1993	39,5	38,5	39,1	1,7	22,38	1,9	24,9	2,5	33,6
1994	29,2	28,6	29,1	1,4	18,73	0,6	6,9	-0,3	-4,1
1995	12,3	12,0	12,2	0,7	8,19	0,6	7,6	0,0	-0,4
1996	14,0	13,8	14,0	0,8	9,70	0,3	3,5	1,0	12,3
1997	9,7	9,6	9,7	0,7	8,84	0,3	3,7	1,5	19,6
1998	7,5	7,4	7,5	0,7	8,51	0,2	2,1	-0,4	-4,7
1998 jan.	9,4	9,4	9,4	0,8	9,84	0,0	-0,3	1,9	24,8
feb.	9,1	9,0	9,1	0,8	10,95	0,1	1,1	-0,8	-9,4
mar.	8,8	8,8	8,8	0,8	9,84	-0,3	-3,8	0,9	11,5
apr.	10,0	10,0	10,0	0,9	11,52	-0,5	-6,5	-2,5	-26,5
maj	8,6	8,6	8,6	0,8	9,84	-0,2	-1,9	-1,0	-11,5
jun.	7,3	7,2	7,3	0,7	8,86	0,3	3,5	1,9	25,0
jul.	6,9	6,9	6,9	0,7	8,56	0,5	6,2	-1,8	-19,0
avg.	6,1	6,0	6,1	0,6	7,30	0,2	2,1	1,5	18,7
sep.	6,4	6,3	6,4	0,6	7,55	0,1	1,1	-6,5	-56,1
okt.	5,5	5,4	5,5	0,5	6,05	0,5	6,0	-0,8	9,2
nov.	5,7	5,7	5,7	0,5	6,26	0,8	9,8	3,9	60,0
dec.	5,6	5,6	5,6	0,5	6,05	0,7	8,6	-1,0	-11,7
1999 jan.	5,6	5,6	5,6	0,5	6,05	0,2	2,3	2,9	40,0
feb.	6,7	6,7	6,7	0,5	6,72	0,4	5,1	3,7	60,8
mar.	6,3	6,2	6,3	0,5	6,05	0,5	5,7	3,3	46,6
apr.	7,9	7,8	7,9	0,4	4,98	0,4	4,6	1,5	19,2
maj	8,1	8,1	8,1	0,4	4,81	0,9	11,7	2,0	25,5
jun.	6,6	6,4	6,6	0,4	4,98	0,9	11,1	2,2	30,5
jul.	7,3	7,4	7,3	0,4	4,81	0,7	9,1	-2,4	-24,6
avg.	7,0	6,7	6,9	0,5	6,05	0,4	5,2	2,8	37,6

2.3. Obrestne mere blagajniških zapisov Banke Slovenije

		V tolarjih							Z nakupnim bonom	Dvodelni			V EUR						V USD					
		Število dni								Tolarski del		Devizni	Število dni						Število dni					
		2	7	12	14	30	60	270					60	90	120	180	270	360	60	90	120	180	270	360
		n	n	n	n	n	n	n	n	r	n	r	r	r	r	r	r	r	r	r	r	r	r	r
	Stolpec	1	2	3	4	5	7	8	9	10	11	12	13	14	15	16	17	18	19	20	21	22	23	24
	Koda																							
1993		24,57	31,75	29,50	34,22	-	-	-	-	…	…	…	6,67	6,79	6,92	-	-	-	…	…	…	-	-	-
1994		20,02	25,96	26,63	28,33	-	…	-	…	6,00	25,96	5,25	5,16	5,28	5,41	…	…	…	4,14	4,47	4,65	…	…	…
1995		5,91	9,24	9,03	10,20	…	12,94	-	11,00	…	…	…	4,23	4,24	4,29	4,33	4,33	4,34	5,63	5,67	5,70	5,76	5,82	5,88
1996		2,50	4,75	5,63	5,63	7,92	13,32	-	8,58	4,08	14,24	2,83	3,11	3,10	3,10	3,09	3,13	3,18	5,30	5,33	5,34	5,36	5,43	5,52
1997		2,50	4,00	5,00	5,00	7,83	12,98	…	9,00	4,08	13,29	2,83	3,17	3,20	3,23	3,27	3,33	3,41	5,55	5,61	5,62	5,68	5,78	5,89
1998		2,23	3,53	4,18	4,35	7,37	10,40	12,36	8,80	2,90	11,70	3,00	3,36	3,40	3,42	3,47	3,52	3,58	5,40	5,40	5,39	5,36	5,36	5,36
1997	apr.	2,50	4,00	5,00	5,00	7,50	11,31	12,39	9,00	4,00	11,85	2,75	3,13	3,13	3,13	3,13	3,16	3,22	5,63	5,72	5,75	5,88	6,06	6,22
	maj	2,50	4,00	5,00	5,00	8,00	12,90	13,99	9,00	4,00	12,90	2,75	3,03	3,03	3,09	3,06	3,13	3,19	5,59	5,69	5,72	5,81	5,97	6,09
	jun.	2,50	4,00	5,00	5,00	8,00	13,21	14,30	9,00	4,00	13,21	2,75	2,97	2,97	3,03	3,03	3,09	3,09	5,59	5,63	5,66	5,69	5,81	5,94
	jul.	2,50	4,00	5,00	5,00	8,00	12,90	13,99	9,00	4,00	12,90	2,75	2,97	2,97	2,97	3,03	3,09	3,09	5,53	5,59	5,59	5,66	5,72	5,81
	avg.	2,50	4,00	5,00	5,00	8,00	14,51	15,88	9,00	4,00	14,23	2,75	3,13	3,16	3,22	3,28	3,31	3,44	5,53	5,59	5,59	5,66	5,72	5,81
	sep.	2,50	4,00	5,00	5,00	8,00	14,86	16,24	9,00	4,25	14,86	3,00	3,16	3,22	3,31	3,38	3,50	3,59	5,53	5,59	5,63	5,66	5,72	5,81
	okt.	2,50	4,00	5,00	5,00	8,00	14,50	15,88	9,00	4,25	14,51	3,00	3,41	3,56	3,63	3,75	3,88	4,06	5,53	5,63	5,66	5,75	5,84	6,00
	nov.	2,50	4,00	5,00	5,00	8,00	14,50	16,24	9,00	4,25	14,86	3,00	3,63	3,66	3,69	3,78	3,88	4,00	5,75	5,75	5,75	5,81	5,84	5,88
	dec.	2,50	4,00	5,00	5,00	8,00	13,00	15,33	9,00	4,25	14,51	3,00	3,63	3,66	3,69	3,78	3,88	4,00	5,75	5,75	5,75	5,75	5,78	5,84
1998	jan.	2,40	3,80	4,50	4,70	7,20	12,50	15,33	9,00	4,25	14,51	3,00	3,34	3,38	3,44	3,50	3,56	3,63	5,47	5,47	5,47	5,47	5,47	5,50
	feb.	2,40	3,80	4,50	4,70	7,00	12,00	15,39	9,00	4,25	15,67	3,00	3,34	3,38	3,41	3,47	3,53	3,63	5,47	5,47	5,47	5,47	5,47	5,50
	mar.	2,40	3,80	4,50	4,70	7,00	12,00	14,23	9,00	2,75	12,86	3,00	3,34	3,38	3,41	3,44	3,50	3,59	5,50	5,53	5,53	5,53	5,59	5,63
	apr.	2,40	3,80	4,50	4,70	7,00	12,00	15,98	9,00	2,75	14,59	3,00	3,34	3,53	3,50	3,56	3,66	3,78	5,50	5,53	5,53	5,56	5,59	5,63
	maj	2,40	3,80	4,50	4,70	7,00	11,25	14,23	9,00	2,75	12,86	3,00	3,34	3,53	3,50	3,56	3,66	3,78	5,55	5,58	5,60	5,64	5,74	5,78
	jun.	2,40	3,80	4,50	4,70	9,00	11,00	12,13	9,00	2,75	11,85	3,00	3,39	3,41	3,45	3,53	3,66	3,75	5,50	5,53	5,56	5,58	5,63	5,66
	jul.	2,40	3,80	4,50	4,70	9,00	11,00	11,82	9,00	2,75	11,55	3,00	3,39	3,41	3,45	3,53	3,66	3,75	5,50	5,53	5,56	5,58	5,63	5,66
	avg.	2,40	3,80	4,50	4,70	8,00	10,00	10,52	9,00	2,50	9,98	3,00	3,35	3,36	3,39	3,49	3,53	3,60	5,53	5,53	5,55	5,56	5,58	5,61
	sep.	2,40	3,80	4,50	4,70	8,00	9,70	10,78	(10,78)	9,00	2,50	10,24	3,00	3,31	3,31	3,35	3,38	3,38	3,41	5,39	5,35	5,35	5,28	5,16	5,11
	okt.	1,70	2,70	3,20	3,30	6,40	7,80	9,33	(9,23)	9,00	2,50	8,70	3,00	3,38	3,38	3,42	3,47	3,49	3,49	5,05	5,05	4,94	4,80	4,64	4,58
	nov.	1,70	2,70	3,20	3,30	6,40	7,80	9,50	(9,45)	9,00	2,50	8,92	3,00	3,53	3,53	3,53	3,50	3,45	3,42	5,17	5,13	5,06	4,94	4,88	4,89
	dec.	1,70	2,70	3,20	3,30	6,40	7,80	9,50	(9,23)	7,00	2,50	8,70	3,00	3,27	3,24	3,20	3,16	3,13	3,13	5,14	5,10	5,03	4,92	4,88	4,83
1999	jan.	1,70	2,70	3,20	3,30	6,40	7,80	9,50	7,00	2,50	8,70	3,00	2,92	2,90	2,89	2,86	2,84	2,84	4,81	4,81	4,81	4,81	4,81	4,85
	feb.	1,70	2,70	3,20	3,30	6,40	7,80	9,50	7,00	2,50	9,39	3,00	2,92	2,90	2,89	2,86	2,84	2,84	4,82	4,85	4,85	4,89	4,94	5,03
	mar.	1,70	2,70	3,20	3,30	4,50	7,00	9,00	7,00	2,50	8,70	3,00	2,89	2,89	2,88	2,87	2,86	2,88	4,81	4,85	4,86	4,91	5,00	5,16
	apr.	1,70	2,70	3,20	3,30	4,50	7,00	9,00	7,00	2,50	7,60	2,75	2,46	2,47	2,47	2,48	2,54	2,55	4,81	4,85	4,85	4,89	4,99	5,05
	maj	1,70	2,70	3,20	3,30	4,50	7,00	9,00	7,00	2,50	7,43	2,00	2,42	2,43	2,43	2,45	2,51	2,53	4,84	4,90	4,94	5,02	5,21	5,34
	jun.	1,70	2,70	3,20	3,30	4,50	7,00	9,00	7,00	2,50	7,60	2,00	2,47	2,48	2,49	2,52	2,63	2,68	4,96	5,02	5,08	5,21	5,40	5,53
	jul.	1,70	2,70	3,20	3,30	4,50	7,00	9,00	7,00	2,50	7,43	2,00	2,51	2,54	2,56	2,78	2,82	2,91	5,08	5,16	5,21	5,45	5,52	5,62
	avg.	1,70	2,70	3,20	3,30	4,50	7,00	9,00	7,00	2,50	8,70	2,00	2,51	2,54	2,56	2,78	2,82	2,91	5,22	5,29	5,35	5,72	5,78	5,94

2.4.1. Povprečne deklarirane obrestne mere bank (tolarska revalorizacijska klavzula)

		Aktivne obrestne mere												Pasivne obrestne mere																	
		Kratkoročna posojila						Dolgoročna posojila						Vpogledne vloge		Vezane vloge															
		Za tekoče poslovanje gospodarstvu			Potrošniška posojila prebivalstvu			Za osnovna sredstva gospodarstvu			Za stanov. gradnjo prebivalstvu					Do 30 dni		31 - 90 dni			91 - 180 dni			181 dni - 1 leto			Nad 1 leto		
		r	Razpon	n	r	Razpon	n	r	Razpon	n	r	Razpon	n	n	Razpon	n	Razpon	r	Razpon	n	r	Razpon	n	r	Razpon	n	r	Razpon	n
Stolpec		1	2	3	4	5	6	7	8	9	10	11	12	13	14	15	16	17	18	19	20	21	22	23	24	25	26	27	28
Koda																													
1993		20,4	4,4	48,6	19,3	3,1	47,2	21,2	3,2	49,6	14,9	1,4	41,7	9,4	…	23,2	0,4	7,9	1,2	33,0	8,8	1,5	34,2	10,2	1,2	35,9	11,2	1,1	37,1
1994		16,9	4,0	38,9	16,3	2,1	38,2	17,3	3,3	39,4	13,8	2,2	35,2	8,3	…	19,2	0,5	7,8	1,0	28,1	8,6	1,2	29,0	9,7	1,0	30,3	11,0	0,7	31,9
1995		13,9	3,6	23,4	13,0	1,4	22,4	15,2	3,1	24,8	12,4	1,8	21,8	3,4	…	8,6	0,7	6,5	0,7	15,4	7,3	0,7	16,2	7,9	0,6	16,9	9,7	0,5	18,9
1996		11,7	2,8	22,6	10,7	1,1	21,5	12,7	2,4	23,7	11,1	1,7	21,9	1,4	0,4	8,2	1,1	4,9	0,5	15,1	5,3	0,4	15,6	5,6	0,3	16,0	7,2	0,3	17,6
1997		10,3	2,7	20,0	8,9	1,6	18,5	11,5	2,3	21,3	9,9	1,9	19,6	1,1	0,1	7,4	1,2	4,0	0,3	13,2	4,5	0,3	13,7	4,9	0,3	14,2	6,4	0,7	15,8
1998		6,9	1,8	16,1	5,5	0,3	14,5	8,1	1,3	17,3	7,1	1,2	16,3	1,0	0,0	6,8	1,0	1,8	0,2	10,5	2,5	0,2	11,3	3,0	0,2	11,8	4,9	0,8	13,9
1997	apr.	10,5	2,8	18,9	9,5	1,4	17,8	11,7	2,4	20,2	10,3	1,5	18,6	1,0	0,0	6,5	0,8	3,7	0,3	11,5	4,1	0,2	12,0	4,7	0,2	12,6	6,3	0,7	14,3
	maj	10,1	2,8	19,5	8,7	1,5	18,0	11,4	2,3	20,9	9,7	1,9	19,1	1,0	0,0	7,2	1,1	3,7	0,2	12,6	4,1	0,2	13,1	4,7	0,3	13,6	6,2	0,8	15,3
	jun.	10,1	2,6	19,8	8,6	1,7	18,2	11,3	2,2	21,2	9,4	1,9	19,1	1,0	0,0	7,3	1,3	3,7	0,2	12,9	4,1	0,2	13,4	4,7	0,3	13,9	6,2	0,8	15,6
	jul.	10,0	2,6	19,5	8,5	1,7	17,8	11,3	2,2	20,8	9,5	2,1	18,9	1,0	0,0	7,1	1,2	3,7	0,2	12,6	4,1	0,2	13,1	4,7	0,3	13,6	6,2	0,8	15,3
	avg.	9,9	2,7	20,8	8,3	1,7	19,0	11,1	2,4	22,1	9,4	2,1	20,2	1,0	0,0	8,2	1,4	3,7	0,2	13,9	4,1	0,2	14,4	4,7	0,3	15,0	6,2	0,8	16,7
	sep.	9,9	2,7	21,1	8,3	1,7	19,3	11,0	2,3	22,4	9,4	2,2	20,6	1,0	0,0	8,3	1,5	3,7	0,2	14,2	4,2	0,2	14,8	4,7	0,3	15,3	6,2	0,8	17,0
	okt.	9,8	2,6	20,6	8,3	1,6	18,9	11,0	2,3	21,9	9,5	2,0	20,3	1,0	0,0	8,1	1,4	3,7	0,2	13,9	4,2	0,2	14,4	4,7	0,3	15,0	6,2	0,8	16,7
	nov.	9,7	2,7	20,9	8,2	1,6	19,2	10,9	2,3	22,2	9,4	2,1	20,6	1,0	0,0	8,4	1,4	3,7	0,2	14,2	4,2	0,2	14,8	4,7	0,3	15,3	6,2	0,8	17,0
	dec.	9,6	2,7	20,3	8,0	1,6	18,7	10,7	2,2	21,6	9,4	2,0	20,2	1,0	0,0	8,1	1,5	3,7	0,2	13,9	4,2	0,2	14,4	4,7	0,3	15,0	6,2	0,8	16,6
1998	jan.	9,3	2,6	20,1	7,5	0,6	18,0	10,7	2,3	21,6	8,8	1,4	19,5	1,0	0,0	8,2	1,3	3,7	0,2	13,9	4,2	0,2	14,4	4,7	0,3	15,0	6,2	0,8	16,7
	feb.	8,2	1,8	20,0	6,9	0,5	18,7	8,4	1,0	20,2	7,9	1,3	19,7	1,0	0,0	9,2	1,4	3,7	0,2	15,1	4,1	0,2	15,5	4,7	0,2	16,1	6,2	0,8	17,8
	mar.	7,6	1,8	18,2	6,5	0,3	17,0	8,7	1,1	19,3	7,5	1,2	18,1	1,0	0,0	8,4	1,1	2,3	0,2	12,4	2,8	0,1	13,0	3,3	0,2	13,5	5,3	0,7	15,6
	apr.	7,4	1,8	19,8	6,5	0,3	18,8	8,5	1,2	21,0	7,6	1,3	19,9	1,0	0,0	9,7	1,4	2,3	0,2	14,1	2,9	0,1	14,7	3,3	0,1	15,2	5,3	0,7	17,4
	maj	7,1	1,7	17,6	6,0	0,3	16,4	8,2	1,1	18,8	7,3	1,2	17,9	1,0	0,0	8,3	1,1	2,3	0,2	12,4	2,9	0,1	13,0	3,3	0,1	13,5	5,3	0,7	15,7
	jun.	6,9	1,7	16,4	5,6	0,4	14,9	8,1	1,0	17,6	7,3	1,2	16,8	1,0	0,0	7,5	1,0	2,2	0,2	11,3	2,7	0,2	11,8	3,2	0,2	12,4	5,2	0,8	14,5
	jul.	6,6	1,7	15,7	5,3	0,5	14,3	7,7	1,0	16,9	7,2	1,2	16,4	1,0	0,0	5,3	0,6	0,9	0,1	9,5	1,8	0,2	10,5	2,3	0,2	11,1	4,2	0,8	13,2
	avg.	6,2	1,7	14,0	4,6	0,4	12,2	7,5	1,2	15,4	6,7	1,1	14,4	1,0	0,0	5,2	0,6	0,9	0,1	8,2	1,8	0,2	9,2	2,3	0,2	9,8	4,2	0,8	11,8
	sep.	6,0	1,7	14,0	4,3	0,2	12,2	7,3	1,2	15,4	6,4	1,1	14,5	1,0	0,0	5,2	0,7	0,9	0,1	8,5	1,8	0,2	9,5	2,3	0,2	10,0	4,2	0,8	12,1
	okt.	6,0	1,9	12,4	4,2	0,2	10,5	7,3	1,3	13,7	6,1	1,0	12,5	1,0	0,0	5,1	0,7	0,9	0,1	7,0	1,8	0,2	8,0	2,3	0,2	8,5	4,2	0,8	10,5
	nov.	5,9	1,9	12,5	4,2	0,2	10,7	7,2	1,3	13,9	6,1	1,0	12,7	1,0	0,0	5,1	0,8	0,9	0,1	7,2	1,8	0,2	8,2	2,3	0,2	8,7	4,2	0,8	10,7
	dec.	5,9	1,8	12,3	4,1	0,2	10,4	7,2	1,3	13,7	6,0	1,0	12,4	1,0	0,0	5,1	0,7	0,9	0,1	7,0	1,8	0,2	8,0	2,3	0,2	8,4	4,2	0,8	10,5
1999	jan.	5,5	1,5	11,9	4,1	0,2	10,4	6,9	1,1	13,3	6,0	0,9	12,4	1,0	0,0	5,2	0,7	0,9	0,1	7,0	1,8	0,2	7,9	2,3	0,2	8,4	4,2	0,8	10,5
	feb.	5,4	1,4	12,5	4,1	0,2	11,1	6,8	1,1	14,0	5,9	1,0	13,0	1,0	0,0	5,2	0,7	0,9	0,1	7,7	1,8	0,2	8,6	2,2	0,3	9,1	4,2	0,8	11,2
	mar.	5,2	1,3	11,6	4,1	0,2	10,4	6,8	1,1	13,3	5,9	1,0	12,3	1,0	0,0	3,7	0,3	0,9	0,1	7,0	1,8	0,2	8,0	2,3	0,2	8,5	3,4	0,7	9,6
	apr.	5,2	1,4	10,5	4,2	0,3	9,4	6,8	1,2	12,1	5,8	1,0	11,1	1,0	0,0	3,7	0,3	0,9	0,1	5,9	1,8	0,2	6,9	2,3	0,2	7,4	3,4	0,7	8,5
	maj	5,3	1,4	10,3	4,2	0,3	9,2	6,8	1,2	12,0	6,0	1,1	11,1	1,0	0,0	3,7	0,3	0,9	0,1	5,7	1,8	0,2	6,7	2,3	0,2	7,2	3,3	0,7	8,3
	jun.	5,7	1,8	11,0	4,0	0,2	9,2	7,1	1,5	12,5	5,8	1,0	11,1	1,0	0,0	3,7	0,3	0,9	0,1	5,9	1,9	0,1	6,9	2,4	0,1	7,5	4,0	1,2	9,1
	jul.	6,0	2,1	11,1	4,1	0,2	9,1	7,8	2,1	13,0	5,7	1,0	10,8	1,0	0,0	3,7	0,3	0,9	0,1	5,8	1,9	0,1	6,8	2,4	0,1	7,3	4,2	1,4	9,2
	avg.	6,0	2,1	12,4	4,1	0,2	10,4	7,9	2,1	14,5	5,7	1,1	12,1	1,0	0,0	3,7	0,3	0,9	0,1	7,0	1,9	0,1	8,0	2,6	0,2	8,8	4,3	1,2	10,6

2.4.2. Povprečne deklarirane obrestne mere bank (devizna revalorizacijska klavzula)

	Aktivne obrestne mere						Pasivne obrestne mere																	
	Kratkoročna posojila za tekoče poslovanje gospodarstvu			Dolgoročna posojila za osnovna sredstva gospodarstvu			Devizne vloge				Vezane tolarske vloge													
							Na vpogled		Vezane		Do 30 dni			31 - 90 dni			91 - 180 dni			181 dni - 1 leto			Nad 1 leto		
	r(D)	Razpon	n	r(D)	Razpon	n	r(D)	Razpon	r(D)	Razpon	r(D)	Razpon	n	r(D)	Razpon	n	r(D)	Razpon	n	r(D)	Razpon	n	r(D)	Razpon	n
Stolpec	1	2	3	4	5	6	7	8	9	10	11	12	13	14	15	16	17	18	19	20	21	22	23	24	25
Koda																									
1993	19,4	3,7	50,5	19,7	3,3	50,8	2,9	1,0	6,5	0,9	…	…	…	7,7	1,4	35,7	8,6	0,8	36,8	9,9	0,8	38,4	9,9	0,9	38,4
1994	16,8	3,8	25,0	17,1	3,7	25,3	2,6	0,5	5,2	0,7	…	…	…	7,5	2,0	15,1	8,3	1,6	15,9	9,0	1,8	16,6	10,7	1,1	18,4
1995	14,3	2,7	23,6	15,3	2,8	24,7	2,3	0,5	4,8	0,9	2,8	0,0	11,2	5,8	1,4	14,5	6,5	1,3	15,1	7,4	0,9	16,1	8,8	0,8	17,7
1996	12,2	3,1	16,6	13,1	2,7	17,6	1,5	0,3	3,1	0,4	0,5	0,0	4,4	3,9	1,2	8,0	4,4	1,1	8,5	5,1	0,7	9,2	6,4	0,9	10,5
1997	11,2	2,9	15,6	12,3	2,6	16,7	1,4	0,3	3,1	0,5	0,2	0,0	4,1	3,3	0,8	7,3	3,8	0,8	7,9	4,3	0,8	8,4	5,7	1,3	9,8
1998	9,3	2,7	11,6	10,5	2,2	12,9	1,4	0,3	3,1	0,5	0,1	0,0	2,3	1,8	0,2	3,9	2,5	0,2	4,7	3,0	0,2	5,2	4,8	0,7	7,1
1997 apr.	11,9	3,1	11,1	13,2	2,8	12,4	1,4	0,3	3,0	0,4	0,1	0,0	-0,6	3,1	0,7	2,3	3,6	0,8	2,8	4,1	0,7	3,3	5,4	1,3	4,7
maj	11,5	3,1	7,9	12,9	2,7	9,3	1,4	0,3	3,0	0,5	0,1	0,0	-3,1	3,1	0,7	-0,2	3,6	0,8	0,3	4,1	0,8	0,7	5,6	1,3	2,2
jun.	11,6	2,8	7,5	12,9	2,4	8,8	1,4	0,3	3,0	0,4	0,1	0,0	-3,6	3,1	0,8	-0,7	3,6	0,8	-0,3	4,1	0,8	0,2	5,6	1,3	1,7
jul.	10,9	2,3	21,3	11,7	1,9	22,2	1,4	0,2	2,9	0,4	0,1	0,0	9,6	3,1	0,8	12,8	3,5	0,8	13,3	4,1	0,8	13,9	5,5	1,3	15,5
avg.	10,9	2,9	30,3	11,9	2,6	31,3	1,4	0,3	3,0	0,5	0,1	0,0	17,5	3,1	0,7	21,0	3,5	0,8	21,6	4,1	0,8	22,2	5,5	1,3	23,9
sep.	10,9	2,9	26,4	11,8	2,6	27,5	1,4	0,3	3,1	0,5	0,1	0,0	14,1	3,1	0,8	17,5	3,6	0,7	18,1	4,1	0,8	18,7	5,5	1,3	20,3
okt.	10,7	2,9	20,2	11,8	2,6	21,4	1,4	0,3	3,2	0,6	0,1	0,0	8,7	3,1	0,7	11,9	3,6	0,7	12,5	4,1	0,8	13,1	5,5	1,4	14,6
nov.	10,6	2,9	13,2	11,7	2,6	14,3	1,5	0,3	3,6	0,7	0,1	0,0	2,5	3,1	0,7	5,5	3,6	0,7	6,0	4,1	0,7	6,6	5,5	1,4	8,0
dec.	10,5	2,9	9,6	11,6	2,4	10,6	1,5	0,3	3,6	0,6	0,1	0,0	-0,8	3,1	0,7	2,2	3,6	0,8	2,7	4,1	0,8	3,2	5,5	1,4	4,6
1998 jan.	10,6	3,0	10,3	11,7	2,6	11,4	1,5	0,3	3,5	0,6	0,1	0,0	-0,2	3,1	0,7	2,9	3,6	0,7	3,3	4,1	0,7	3,9	5,6	1,3	5,3
feb.	10,0	2,5	11,2	11,2	2,2	12,4	1,5	0,3	3,4	0,4	0,1	0,0	1,2	3,6	0,2	4,7	4,1	0,1	5,2	4,5	0,2	5,7	6,1	0,5	7,2
mar.	9,7	2,5	5,6	10,3	1,9	6,2	1,4	0,3	3,1	0,5	0,1	0,0	-3,7	2,3	0,1	-1,5	2,8	0,1	-1,0	3,3	0,1	-0,6	5,2	0,6	1,2
apr.	9,3	2,3	2,2	9,9	1,7	2,8	1,4	0,3	3,1	0,5	0,1	0,0	-6,4	2,3	0,1	-4,3	2,8	0,1	-3,8	3,3	0,1	-3,4	5,2	0,6	-1,7
maj	9,2	2,2	7,1	10,0	1,8	7,9	1,4	0,3	3,2	0,5	0,1	0,0	-1,8	2,3	0,1	0,4	2,8	0,1	0,9	3,3	0,1	1,4	5,2	0,6	3,2
jun.	8,9	2,4	12,7	10,2	1,6	14,1	1,4	0,3	3,2	0,5	0,1	0,0	3,6	2,3	0,2	5,9	2,8	0,1	6,4	3,3	0,2	6,9	5,1	0,7	8,8
jul.	9,0	2,7	15,8	10,3	1,9	17,1	1,4	0,3	3,1	0,5	0,1	0,0	6,3	0,9	0,1	7,2	1,8	0,2	8,2	2,3	0,2	8,7	4,3	0,7	10,7
avg.	9,0	2,8	11,3	10,3	1,9	12,6	1,4	0,3	3,1	0,5	0,1	0,0	2,2	0,9	0,1	3,0	1,8	0,2	4,0	2,3	0,2	4,5	4,3	0,7	6,4
sep.	9,3	3,2	10,5	10,3	2,4	11,5	1,4	0,3	3,1	0,5	0,1	0,0	1,2	0,9	0,1	2,0	1,9	0,1	2,9	2,3	0,2	3,4	4,3	0,7	5,4
okt.	8,1	2,4	14,7	10,4	2,6	17,1	1,4	0,4	3,0	0,4	0,1	0,0	6,1	0,9	0,1	7,0	1,9	0,1	8,0	2,3	0,2	8,5	4,3	0,7	10,5
nov.	9,0	3,1	19,7	10,4	2,6	21,3	1,4	0,4	3,0	0,4	0,1	0,0	9,9	0,8	0,1	10,8	1,8	0,2	11,8	2,3	0,2	12,4	4,3	0,7	14,5
dec.	8,9	2,8	18,3	10,5	2,7	20,0	1,5	0,4	3,0	0,5	0,1	0,0	8,7	0,9	0,1	9,6	1,8	0,2	10,6	2,3	0,2	11,1	4,1	0,6	13,1
1999 jan.	7,6	1,7	10,1	9,1	1,3	11,7	1,4	0,4	2,8	0,4	0,1	0,0	2,4	0,9	0,1	3,2	1,8	0,2	4,2	2,3	0,2	4,6	4,2	0,6	6,6
feb.	7,4	1,6	12,9	9,0	1,2	14,6	1,3	0,3	2,6	0,3	0,1	0,0	5,2	0,9	0,1	6,1	1,8	0,2	7,0	2,3	0,2	7,5	4,2	0,6	9,5
mar.	7,4	1,4	13,5	9,0	1,2	15,2	1,3	0,3	2,6	0,4	0,1	0,0	5,8	0,9	0,1	6,6	1,8	0,1	7,6	2,3	0,2	8,1	3,3	0,5	9,2
apr.	7,3	1,5	12,2	9,1	1,5	14,0	1,3	0,3	2,6	0,4	0,1	0,0	4,7	0,9	0,1	5,5	1,8	0,1	6,5	2,3	0,2	7,0	3,3	0,5	8,0
maj	7,3	1,5	19,8	8,1	0,9	20,7	1,2	0,3	2,2	0,3	0,1	0,0	11,8	0,9	0,1	12,7	1,9	0,1	13,7	2,3	0,2	14,2	3,3	0,6	15,4
jun.	6,7	1,3	18,5	7,2	0,4	19,1	1,0	0,2	2,3	0,3	0,1	0,0	11,2	0,9	0,1	12,1	1,8	0,2	13,1	2,3	0,2	13,7	3,8	1,1	15,3
jul.	7,2	2,0	17,0	8,5	1,9	18,4	1,1	0,3	2,4	0,4	0,1	0,0	9,3	1,0	0,0	10,2	1,9	0,1	11,2	2,4	0,1	11,8	4,2	1,3	13,7
avg.	7,3	1,9	12,9	8,8	1,8	14,5	1,1	0,3	2,5	0,4	0,1	0,0	5,3	1,0	0,0	6,2	1,9	0,1	7,2	2,6	0,1	8,0	4,3	1,2	9,8

2.5.1. Povprečne efektivne obrestne mere bank (tolarska revalorizacijska klavzula)

		Aktivne obrestne mere				Pasivne obrestne mere					
		Kratkoročna posojila		Dolgoročna posojila		Vpogledne vloge	Vezane vloge				
							Do 30 dni	31 dni - 1 leto		Nad 1 leto	
		r	n	r	n	n	n	r	n	r	n
	Stolpec	1	2	3	4	5	6	7	8	9	10
	Koda										
1997		9,7	18,9	9,8	19,0	1,1	7,7	5,0	14,3	6,9	15,8
1998		7,1	15,6	7,9	16,6	1,0	7,2	3,0	11,8	5,9	14,6
1997	I	10,4	18,2	10,5	18,3	1,5	6,7	5,8	13,8	7,1	14,8
	II	10,0	18,9	9,7	18,5	1,0	7,2	4,9	13,8	6,9	15,5
	III	9,4	19,1	9,7	19,5	1,0	8,2	4,7	14,7	6,7	16,2
	IV	9,0	19,2	9,4	19,5	1,0	8,7	4,5	15,0	6,7	16,5
1998	I	8,3	18,4	9,0	19,5	1,0	8,7	4,3	15,0	6,3	16,6
	II	7,3	17,4	8,1	18,4	1,0	8,4	3,4	13,7	6,1	16,4
	III	6,7	14,6	7,5	15,5	1,0	5,9	2,4	10,3	5,7	13,7
	IV	5,9	11,9	6,8	13,1	1,0	5,7	2,0	8,2	5,4	11,8
1999	I	5,5	11,5	6,6	13,0	1,0	5,2	1,9	8,2	5,1	11,6
	II	5,1	9,9	6,4	11,6	1,0	4,1	2,0	6,9	4,9	9,9

2.5.2. Povprečne efektivne obrestne mere bank (devizna revalorizacijska klavzula)

		Aktivne obrestne mere				Pasivne obrestne mera			
		Kratkoročna posojila		Dolgoročna posojila		Vezane vloge			
						31 dni - 1 leto		Nad 1 leto	
		r(D)	n	r(D)	n	r(D)	n	r(D)	n
	Stolpec	1	2	3	4	5	6	7	8
	Koda								
1997		8,7	13,5	8,7	14,4	4,8	9,6	6,6	10,9
1998		7,1	9,4	7,6	9,2	3,0	2,9	5,9	8,3
1997	I	9,6	11,6	8,4	12,5	5,1	6,5	6,8	8,5
	II	8,4	6,5	9,2	8,6	5,1	4,5	6,5	4,7
	III	8,7	23,3	8,6	24,0	3,8	16,2	6,5	20,3
	IV	8,1	12,6	8,6	12,5	5,0	11,3	6,5	10,2
1998	I	7,4	6,6	7,5	7,3	4,4	4,5	6,0	5,3
	II	7,0	5,5	8,4	6,4	3,9	1,4	5,9	4,7
	III	7,0	10,1	6,9	7,1	2,3	-3,4	5,9	8,7
	IV	6,9	15,4	7,5	15,8	1,4	9,1	5,8	14,3
1999	I	6,5	11,6	6,9	11,9	1,7	6,0	5,3	9,6
	II	6,1	16,3	7,0	16,5	1,4	11,5	5,3	15,1

2.6. Obrestne mere državnih vrednostnih papirjev

Državna obveznica	Datum izdaje	Datum dospetja	Obrestna mera	Obseg izdaje	Valuta izdaje	Indeksacija glavnice	Valuta plačila	Število lotov po apoenih v originalnih valutah						
								100	500	1.000	10.000	100.000	50 mio	100 mio
Kratkoročni državni vrednostni papirji														
Zakladne menice - 13.Izdaja	25.05.1999	26.08.1999	7,77%	3.000.500.000	SIT	-	SIT	-	-	-	-	30.005	-	-
Zakladne menice - 14.Izdaja	22.06.1999	30.09.1999	8,34%	3.393.100.000	SIT	-	SIT	-	-	-	-	33.931	-	-
Zakladne menice - 15.Izdaja	27.07.1999	28.10.1999	8,98%	3.989.000.000	SIT	-	SIT	-	-	-	-	39.890	-	-
Zakladne menice - 16.Izdaja	24.08.1999	25.11.1999	8,69%	3.500.000.000	SIT	-	SIT	-	-	-	-	35.003	-	-
Dolgoročni državni vrednostni papirji														
RS02	01.10.1990	01.12.2000	9,50%	220.000.000	DEM	-	SIT	-	-	10.000	21.000	-	-	-
RS04	04.04.1997	30.06.2022	8,00%	267.656.000	DEM	-	SIT	-	-	267.656	-	-	-	-
RS06	29.05.1997	15.02.2015	3,00%	44.386.200.000	SIT	90%DPC	SIT	-	-	-	-	443.862	-	-
RS08	30.06.1993	31.05.2003	5,00%	96.533.000	EUR	-	SIT in DEM	25.330	8.000	60.000	3.000	-	-	-
RS09	23.07.1997	23.07.2000	TOM + 6,00%	25.551.000.000	SIT	-	SIT	-	-	-	-	255.510	-	-
RS10	15.10.1997	31.05.2007	4,50%	52.189.610.000	SIT	TOM	SIT	-	-	-	5.218.961	-	-	-
RS11	01.01.1993	15.01.2000	7,00%	28.000.000	EUR	-	SIT	-	-	1.500	2.650	-	-	-
RS12	29.05.1998	29.05.2002	TOM + 4,50%	9.632.810.000	SIT	-	SIT	-	-	-	963.281	-	-	-
RS13	29.06.1998	29.06.2008	5,55%	106.701.000	DEM	-	SIT	-	-	106.701	-	-	-	-
RS14	01.06.1999	01.06.2003	TOM + 4,00%	6.304.000.000	SIT	-	SIT	-	-	-	630.400	-	-	-
ZADOLŽNICA ZZZS	27.05.1997	22.03.2002	4,00%	5.122.572.476	SIT	TOM	SIT	-	-	-	-	-	-	-
RS15 - serija C	16.11.1995	15.10.2000	4,75%	8.981.300.000	SIT	TOM	SIT	-	-	-	-	89.813	-	-
RS15 - serija D	16.11.1995	15.10.2001	5,00%	8.981.300.000	SIT	TOM	SIT	-	-	-	-	89.813	-	-
RS15 - serija E	16.11.1995	15.10.2002	5,10%	8.981.300.000	SIT	TOM	SIT	-	-	-	-	89.813	-	-
RS15 - serija F	16.11.1995	15.07.2003	5,20%	8.981.300.000	SIT	TOM	SIT	-	-	-	-	89.813	-	-
RS15 - serija G	16.11.1995	15.10.2004	5,35%	8.981.300.000	SIT	TOM	SIT	-	-	-	-	89.813	-	-
RS15 - serija H	16.11.1995	15.10.2005	5,55%	8.866.300.000	SIT	TOM	SIT	-	-	-	-	89.813	-	-
RS15 - serija I	16.11.1995	15.10.2006	5,70%	8.981.300.000	SIT	TOM	SIT	-	-	-	-	89.813	-	-
RS15 - serija J	16.11.1995	15.10.2007	5,90%	8.981.300.000	SIT	TOM	SIT	-	-	-	-	89.813	-	-
RS15 - serija K	16.11.1995	15.10.2008	6,10%	8.981.300.000	SIT	TOM	SIT	-	-	-	-	89.813	-	-
RS15 - serija L	16.11.1995	15.07.2009	6,25%	8.981.300.000	SIT	TOM	SIT	-	-	-	-	89.813	-	-
RS15 - serija M	16.11.1995	15.10.2010	6,50%	13.880.200.000	SIT	TOM	SIT	-	-	-	-	138.802	-	-
RS15 - serija N	16.11.1995	15.07.2005	5,55%	4.000.000.000	SIT	TOM ali D	SIT	-	-	-	-	-	80	-
RS15 - serija O	16.11.1995	15.07.2006	5,70%	4.000.000.000	SIT	TOM ali D	SIT	-	-	-	-	-	-	40
RS15 - serija P	16.11.1995	15.07.2007	5,90%	4.000.000.000	SIT	TOM ali D	SIT	-	-	-	-	-	80	-
RS15 - serija R	16.11.1995	15.07.2008	6,10%	4.000.000.000	SIT	TOM ali D	SIT	-	-	-	-	-	-	40
RS15 - serija S	16.11.1995	15.07.2009	6,25%	4.000.000.000	SIT	TOM ali D	SIT	-	-	-	-	-	80	-
RS15 - serija T	16.11.1995	15.07.2010	6,50%	4.000.000.000	SIT	TOM ali D	SIT	-	-	-	-	-	-	40
Euroobveznice														
EUROBOND - USD	06.08.1996	06.08.2001	7,00%	325.000.000	USD	-	USD	-	-	325.000	-	-	-	-
EUROBOND - DEM	16.06.1997	16.06.2004	5,75%	400.000.000	DEM	-	DEM	-	-	400.000	-	-	-	-
EUROBOND - EUR	27.05.1998	27.05.2005	5,375%	500.000.000	EUR	-	EUR	-	-	...	-	-	-	-
EUROBOND - EUR	18.03.1999	18.03.2009	4,875%	400.000.000	EUR	-	EUR	-	-	400.000	-	-	-	-
NFA USD - 2	11.06.1996	27.12.2006	USD-LIBOR + 13/16%	219.895.000	USD	-	USD	-	-	219.895	-	-	-	-
NFA DEM - 2	11.06.1996	27.12.2006	DEM-LIBOR + 13/16%	93.814.000	DEM	-	DEM	-	-	93.814	-	-	-	-

2.7. Poslovna mreža bank

Zap. št.	Regija[2]	Poslovne banke (Sedeži)1					Število zaposlenih				
		1994	1995	1996	1997	1998	1994	1995	1996	1997	1998
1	Pomurska	1	1	1	1	1	427	431	414	424	405
2	Podravska	4	3	3	3	4	1.277	1.379	1.342	1.311	1.373
3	Koroška	1	1	1	1	1	255	271	275	269	270
4	Savinjska	4	3	3	3	2	963	951	1.002	1.035	1.046
5	Zasavska	1	1	1	1	1	192	189	188	182	189
6	Spodnjeposavska	2	2	1	1	0	160	178	201	189	182
7	Dolenjska	1	1	1	1	1	415	419	421	432	440
8	Osrednjeslovenska	17	18	17	16	13	4.328	4.564	4.632	4.655	4.543
9	Gorenjska	1	1	1	1	1	580	544	574	594	593
10	Notranjsko-kraška	0	0	0	0	0	101	105	106	107	112
11	Goriška	2	1	1	1	1	504	510	550	567	565
12	Obalno-kraška	1	1	1	1	1	546	596	612	652	668
	SKUPAJ	35	33	31	30	26	9.748	10.137	10.317	10.417	10.386

Zap. št.	Regija[2]	Organizacijske enote[3] (31.12.1998)			Skupaj	Število zaposlenih (31.12.1998)			Skupaj	Število prebivalcev[4] (31.12.1998)	Bankomati (30.06.1999)	El. prod.mesta (30.06.1999)
		Sedež	P.enota	Agencija		Sedež	P.enota	Agencija				
1	Pomurska	1	28	4	33	134	253	18	405	134.898	40	520
2	Podravska	4	40	35	79	634	595	144	1.373	311.515	102	1.901
3	Koroška	1	9	11	21	137	89	44	270	72.630	21	338
4	Savinjska	2	38	38	78	397	546	103	1.046	251.952	86	1.518
5	Zasavska	1	2	7	10	121	43	25	189	48.865	10	158
6	Spodnjeposavska	0	9	14	23	0	100	82	182	69.839	17	422
7	Dolenjska	1	13	23	37	187	173	80	440	105.997	32	576
8	Osrednjeslovenska	13	100	83	196	3.052	687	804	4.543	515.210	212	3.850
9	Gorenjska	1	13	37	51	168	223	202	593	195.211	42	1.129
10	Notranjsko-kraška	0	5	10	15	0	75	37	112	50.140	15	384
11	Goriška	1	21	48	70	74	379	112	565	119.659	57	717
12	Obalno-kraška	1	14	22	37	280	291	97	668	102.418	38	1.566
	Skupaj	26	292	332	650	5.184	3.454	1.748	10.386	1.978.334	672	13.079

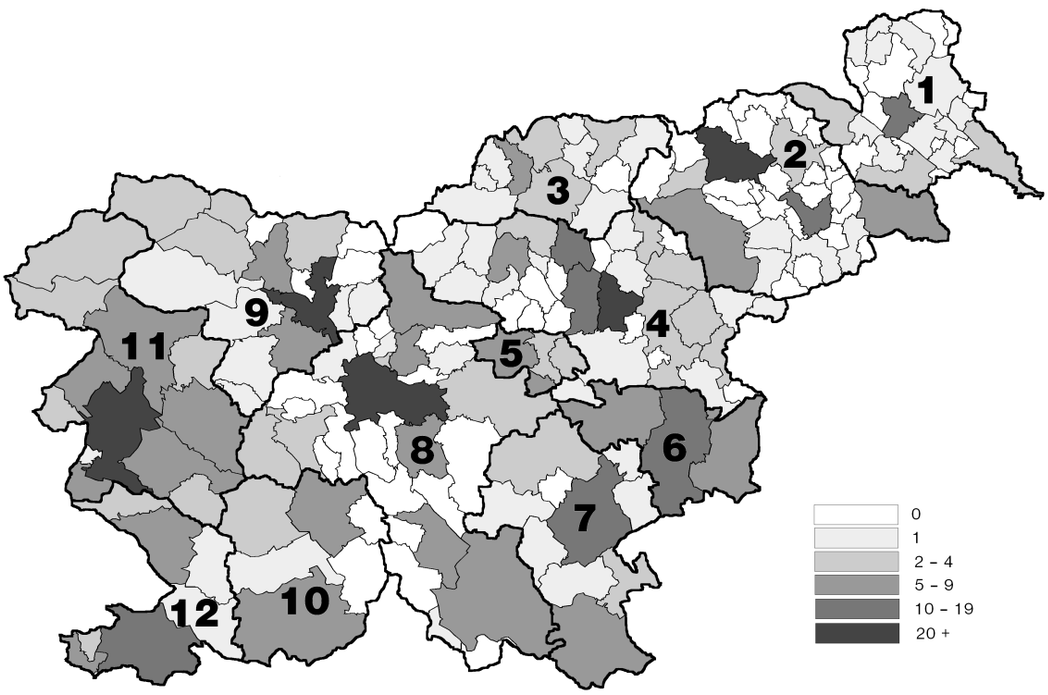

Število enot poslovnih bank v posamezni občini znotraj statističnih regij RS

2.8. Sodobni plačilni instrumenti

2.8.1. Plačilne kartice

		Število izdanih kartic - izdane v Sloveniji							
		Kreditne kartice[1]							Debetne kartice[2]
		Domače kartice	Licenčne kartice	Bančne kartice	Podjetniške kartice	Osebne kartice	Poslovne kartice	Skupaj	
	Stolpec	1	2	3	4	5	6	7=1+2,3+4,5+6	8
	Koda								
1996	31.dec.	309.259	159.653	342.054	126.858	404.891	64.021	468.912	-
1997	31.dec.	382.150	212.567	421.228	173.489	516.193	78.524	594.717	289.301
1998	31.dec.	350.567	243.296	415.666	178.197	511.831	82.032	593.863	768.968
1997	31.mar.	304.481	192.241	343.188	153.534	432.112	64.610	496.722	-
	30.jun.	330.892	204.351	376.043	159.200	468.382	66.861	535.243	712
	30.sep.	347.357	205.978	384.641	168.694	478.325	75.010	553.335	1.251
	31.dec.	382.150	212.567	421.228	173.489	516.193	78.524	594.717	289.301
1998	31.mar.	398.702	226.000	450.086	174.616	545.495	79.207	624.702	301.797
	30.jun.	348.914	230.241	402.576	176.579	499.220	79.935	579.155	444.393
	30.sep.	350.378	237.256	408.919	178.717	506.608	81.026	587.634	609.049
	31.dec.	350.567	243.296	415.666	178.197	511.831	82.032	593.863	768.968
1999	31.mar.	341.186	246.257	411.180	176.263	506.085	81.358	587.443	752.665
	30.jun.	390.163	247.793	450.295	187.661	552.667	85.289	637.956	879.852

V tisočih		Število plačil v Sloveniji								
		Kartice, izdane v Sloveniji								Kartice izdane v tujini[3]
		Kreditne kartice[1]							Debetne kartice[2]	
		Domače kartice	Licenčne kartice	Bančne kartice	Podjetniške kartice	Osebne kartice	Poslovne kartice	Skupaj		
	Stolpec	1	2	3	4	5	6	7=1+2,3+4,5+6	8	9
	Koda									
1996		18.543	5.717	18.419	5.841	22.249	2.011	24.260	-	1.212
1997		21.981	9.017	23.143	7.855	27.077	3.921	30.998	45	1.755
1998		25.995	12.245	28.237	10.003	33.233	5.006	38.240	1.203	2.278
1997	I	4.893	1.875	5.129	1.639	5.942	825	6.768	-	329
	II	5.477	2.180	5.792	1.865	6.743	914	7.657	2	414
	III	5.677	2.392	5.965	2.105	7.029	1.041	8.070	4	549
	IV	5.934	2.570	6.257	2.246	7.362	1.141	8.503	39	464
1998	I	5.707	2.624	6.294	2.036	7.418	913	8.331	68	461
	II	6.593	2.995	6.991	2.597	8.302	1.286	9.588	164	559
	III	6.641	3.104	7.248	2.497	8.432	1.313	9.745	342	681
	IV	7.054	3.522	7.704	2.872	9.081	1.495	10.576	629	577
1999	I	6.538	3.430	7.282	2.687	8.503	1.466	9.968	851	571
	II	7.356	3.928	8.356	2.928	9.815	1.470	11.284	1.182	666

V mio SIT		Vrednost plačil v Sloveniji								
		Kartice, izdane v Sloveniji								Kartice izdane v tujini[3]
		Kreditne kartice[1]							Debetne kartice[2]	
		Domače kartice	Licenčne kartice	Bančne kartice	Podjetniške kartice	Osebne kartice	Poslovne kartice	Skupaj		
	Stolpec	1	2	3	4	5	6	7=1+2,3+4,5+6	8	9
	Koda									
1996		73.407	32.737	81.075	25.070	91.533	14.610	106.144	-	17.142
1997		90.417	52.743	109.167	33.993	119.764	23.396	143.160	239	25.565
1998		111.565	73.086	138.662	45.989	152.453	32.198	184.651	6.836	33.552
1997	I	19.055	10.652	23.127	6.579	24.844	4.863	29.706	-	4.934
	II	22.634	12.742	26.720	8.656	29.581	5.795	35.376	5	6.009
	III	23.133	13.767	27.946	8.954	30.901	5.999	36.900	13	7.897
	IV	25.596	15.582	31.375	9.803	34.439	6.739	41.178	221	6.725
1998	I	24.333	15.202	29.708	9.827	32.799	6.736	39.535	351	6.703
	II	28.313	17.624	34.036	11.901	37.573	8.364	45.937	965	8.129
	III	28.026	18.522	35.494	11.054	38.731	7.817	46.548	1.955	10.081
	IV	30.893	21.738	39.424	13.208	43.350	9.282	52.631	3.565	8.639
1999	I	27.688	20.731	36.156	12.263	39.382	9.038	48.420	4.460	8.377
	II	32.242	23.739	40.804	15.177	45.485	10.495	55.980	6.631	10.103

2.8.2. Drugi sodobni plačilni instrumenti[1]

		Bančni avtomati			Elektronska prodajna mesta (POS terminali)			Promet s čeki občanov		
		Število bančnih avtomatov[2]	Število dvigov na bankomatih v tisočih	Vrednost dvigov na bankomatih v mio SIT	Število POS terminalov	Število transakcij preko POS terminalov v tisočih3	Vrednost transakcij preko POS terminalov v mio SIT[3]	Število izdanih čekovnih kartic v tisočih	Število vnovčenih čekov v tisočih	Vrednost transakcij v mio SIT
Stolpec		1	2	3	4	5	6	7	8	9
Koda										
1996		407	16.785	129.495	4.558	…	…	941	34.196	294.600
1997		501	20.854	168.167	8.073	…	…	1.071	31.174	290.259
1998		612	27.934	224.010	11.361	…	…	1.233	26.692	266.650
1997	I	424	4.535	35.509	5.318	…	…	969	7.585	68.952
	II	442	5.262	42.188	6.441	…	…	998	8.023	76.665
	III	466	5.286	42.581	7.225	…	…	1.035	7.705	71.516
	IV	501	5.772	47.888	8.073	…	…	1.071	7.861	73.126
1998	I	521	5.993	47.808	8.579	…	…	1.112	6.728	64.046
	II	557	6.787	56.003	8.978	…	…	1.137	6.850	67.229
	III	586	7.721	57.563	10.093	…	…	1.179	6.582	68.432
	IV	612	7.433	62.636	11.361	…	…	1.233	6.531	66.943
1999	I	649	7.575	64.077	12.173	7.502	41.253	1.269	5.819	61.394
	II	672	8.769	74.856	13.079	8.356	48.899	1.309	5.943	65.017

2.9. Ljubljanska borza: Promet po segmentih trga in po vrstah vrednostnih papirjev

		Promet po segmentih trga in po vrstah vrednostnih papirjev												
		Skupaj	Borza		OTC		Delnice		PID		Obveznice		KVP	
		Mio SIT	Mio SIT	%	Mio SIT	%	Mio SIT	%	Mio SIT	%	Mio SIT	%	Mio SIT	%
Stolpec		1	2	3	4	5	6	7	8	9	10	11	12	13
Koda														
1992		13.583	-	-	-	-	274	2,0	-	-	8.154	60,0	5.155	38,0
1993		87.227	-	-	-	-	34.795	39,9	-	-	36.360	41,7	16.073	18,4
1994		112.830	-	-	-	-	53.352	47,3	-	-	33.014	29,3	26.464	23,5
1995		88.092	61.726	70,1	26.366	29,9	45.216	51,3	-	-	22.738	25,8	20.138	22,9
1996		87.004	64.716	74,4	22.288	25,6	67.081	77,1	-	-	13.221	15,2	6.702	7,7
1997		108.296	62.931	58,1	45.366	41,9	87.555	80,8	-	-	11.526	10,6	9.216	8,5
1998		173.375	135.373	78,1	38.002	21,9	133.757	77,1	10.035,5	5,8	22.070	12,7	7.512	4,3
1994	okt.	6.925	-	-	-	-	1.812	26,2	-	-	1.202	17,4	3.911	56,5
	nov.	10.182	-	-	-	-	5.330	52,4	-	-	2.280	22,4	2.571	25,3
	dec.	10.782	-	-	-	-	6.691	62,1	-	-	4.083	37,9	8	0,1
1995	jan.	3.988	3.072	77,0	915	23,0	2.021	50,7	-	-	1.183	29,7	783	19,6
	feb.	9.058	4.614	50,9	4.444	49,1	3.194	35,3	-	-	1.619	17,9	4.245	46,9
	mar.	9.604	2.966	30,9	6.638	69,1	1.231	12,8	-	-	1.953	20,3	6.419	66,8
	apr.	6.548	2.731	41,7	3.817	58,3	1.067	16,3	-	-	1.760	26,9	3.722	56,8
	maj	5.650	3.625	64,2	2.026	35,8	2.362	41,8	-	-	1.405	24,9	1.883	33,3
	jun.	6.597	4.702	71,3	1.895	28,7	2.752	41,7	-	-	2.647	40,1	1.197	18,1
	jul.	2.542	1.850	72,8	692	27,2	1.209	47,6	-	-	948	37,3	385	15,2
	avg.	5.843	4.512	77,2	1.331	22,8	4.462	76,4	-	-	1.067	18,3	314	5,4
	sep.	5.100	4.048	79,4	1.052	20,6	2.689	52,7	-	-	1.755	34,4	655	12,8
	okt.	8.735	8.017	91,8	718	8,2	6.736	77,1	-	-	1.664	19,1	335	3,8
	nov.	11.415	10.417	91,3	998	8,7	7.792	68,3	-	-	3.569	31,3	55	0,5
	dec.	13.012	11.171	85,9	1.841	14,2	9.699	74,5	-	-	3.169	24,4	144	1,1
1996	jan.	6.630	6.296	95,0	334	5,0	4.616	69,6	-	-	1.923	29,0	91	1,4
	feb.	8.130	7.047	86,7	1.082	13,3	5.341	65,7	-	-	1.947	24,0	842	10,4
	mar.	14.379	11.103	77,2	3.275	22,8	11.076	77,0	-	-	1.521	10,6	1.782	12,4
	apr.	7.406	4.038	54,5	3.368	45,5	4.776	64,5	-	-	837	11,3	1.793	24,2
	maj	4.051	2.724	67,2	1.327	32,8	3.222	79,5	-	-	458	11,3	371	9,2
	jun.	5.477	3.333	60,9	2.143	39,1	4.387	80,1	-	-	906	16,5	184	3,4
	jul.	3.401	1.849	54,4	1.552	45,6	1.895	55,7	-	-	895	26,3	612	18,0
	avg.	3.320	2.190	66,0	1.130	34,0	2.140	64,4	-	-	735	22,1	446	13,4
	sep.	5.400	4.096	75,8	1.305	24,2	4.597	85,1	-	-	639	11,8	164	3,0
	okt.	14.546	11.078	76,2	3.468	23,8	13.579	93,4	-	-	756	5,2	210	1,4
	nov.	7.125	5.509	77,3	1.616	22,7	5.928	83,2	-	-	1.089	15,3	109	1,5
	dec.	7.140	5.454	76,4	1.686	23,6	5.525	77,4	-	-	1.517	21,2	98	1,4
1997	jan.	13.487	10.329	76,6	3.158	23,4	12.511	92,8	-	-	849	6,3	128	0,9
	feb.	14.782	8.180	55,3	6.603	44,7	13.701	92,7	-	-	981	6,6	100	0,7
	mar.	4.014	2.109	52,5	1.906	47,5	3.098	77,2	-	-	742	18,5	174	4,3
	apr.	4.734	2.623	55,4	2.110	44,6	2.680	56,6	-	-	1.379	29,1	674	14,2
	maj	4.273	2.579	60,4	1.694	39,6	2.857	66,9	-	-	939	22,0	477	11,2
	jun.	4.510	2.242	49,7	2.268	50,3	2.863	63,5	-	-	1.119	24,8	528	11,7
	jul.	16.803	8.979	53,4	7.824	46,6	16.121	95,9	-	-	433	2,6	249	1,5
	avg.	8.339	4.579	54,9	3.761	45,1	7.558	90,6	-	-	574	6,9	207	2,5
	sep.	7.788	4.619	59,3	3.169	40,7	6.903	88,6	-	-	782	10,0	103	1,3
	okt.	7.443	3.900	52,4	3.542	47,6	6.118	82,2	-	-	566	7,6	758	10,2
	nov.	5.706	4.439	77,8	1.267	22,2	5.244	91,9	-	-	409	7,2	53	0,9
	dec.	16.417	8.361	50,9	8.055	49,1	7.901	48,1	-	-	2.752	16,8	5.764	35,1
1998	jan.	4.570	3.573	78,2	997	21,8	3.227	70,6	8,3	0,2	890	19,5	445	9,7
	feb.	9.219	7.862	85,3	1.358	14,7	7.894	85,6	27,8	0,3	581	6,3	717	7,8
	mar.	15.371	12.901	83,9	2.470	16,1	13.054	84,9	59,6	0,4	859	5,6	1.398	9,1
	apr.	7.787	5.787	74,3	2.001	25,7	6.197	79,6	102,6	1,3	546	7,0	941	12,1
	maj	6.766	4.930	72,9	1.836	27,1	5.448	80,5	300,0	4,4	715	10,6	303	4,5
	jun.	12.496	9.721	77,8	2.775	22,2	10.206	81,7	105,6	0,8	1.620	13,0	564	4,5
	jul.	17.119	12.790	74,7	4.329	25,3	14.453	84,4	211,3	1,2	1.539	9,0	916	5,3
	avg.	20.209	16.501	81,6	3.708	18,4	17.597	87,1	579,9	2,9	1.291	6,4	741	3,7
	sep.	13.979	11.228	80,3	2.750	19,7	12.426	88,9	883,7	6,3	619	4,4	50	0,4
	okt.	9.775	6.732	68,9	3.043	31,1	6.371	65,2	1.244,6	12,7	1.899	19,4	260	2,7
	nov.	20.177	15.112	74,9	5.065	25,1	13.515	67,0	3.560,1	17,6	2.978	14,8	123	0,6
	dec.	35.907	28.237	78,6	7.670	21,4	23.369	65,1	2.952,0	8,2	8.533	23,8	1.053	2,9
1999	jan.	23.418	17.632	75,3	5.786	24,7	16.615	70,9	2.674,6	11,4	4.076	17,4	53	0,2
	feb.	22.830	17.691	77,5	5.139	22,5	18.057	79,1	2.485,1	10,9	1.943	8,5	345	1,5
	mar.	24.339	16.932	69,6	7.407	30,4	18.564	76,3	3.322,2	13,6	1.639	6,7	813	3,3
	apr.	17.122	10.096	59,0	7.027	41,0	9.390	54,8	2.366,0	13,8	3.474	20,3	1.892	11,0
	maj	14.105	9.491	67,3	4.615	32,7	9.645	68,4	2.804,3	19,9	1.462	10,4	194	1,4
	jun.	19.048	11.991	63,0	7.056	37,0	12.987	68,2	3.581,9	18,8	2.302	12,1	176	0,9
	jul.	9.993	5.979	59,8	4.014	40,2	6.748	67,5	1.524,1	15,3	1.571	15,7	149	1,5
	avg.	17.816	8.522	47,8	9.294	52,2	8.403	47,2	6.886,4	38,7	1.935	10,9	591	3,3

Vir: Ljubljanska borza vrednostnih papirjev in preračuni v BS.

2.10. Ljubljanska borza: Tržna kapitalizacija in koeficient obračanja sredstev

		Tržna kapitalizacija in koeficient obračanja sredstev											
		Skupaj		Borza		OTC		Delnice		PID		Obveznice	
		Mio SIT	KOS	Mio SIT	KOS	Mio SIT	KOS	Mio SIT	KOS	Mio SIT	KOS	Mio SIT	KOS
Stolpec		1	2	3	4	5	6	7	8	9	10	11	12
Koda													
1992		33.356	0,253	-	-	-	-	2.538	0,108	-	-	30.818	0,265
1993		62.869	1,132	-	-	-	-	18.593	1,871	-	-	44.276	0,821
1994		75.579	1,143	-	-	-	-	27.642	1,930	-	-	47.937	0,689
1995		100.701	0,675	95.071	0,649	5.630	1,106	40.477	1,117	-	-	60.224	0,378
1996		177.183	0,453	140.101	0,462	37.081	0,420	124.990	0,537	-	-	52.192	0,253
1997		399.345	0,248	337.086	0,187	62.258	0,581	315.945	0,277	-	-	83.400	0,138
1998		710.252	0,234	524.334	0,258	185.918	0,164	483.037	0,277	82.106	0,122	145.108	0,152
1995	jan.	72.692	0,044	72.692	0,042	6.452	0,020	28.534	0,071	-	-	50.610	0,023
	feb.	73.366	0,066	67.032	0,069	6.333	0,031	27.153	0,118	-	-	46.213	0,035
	mar.	71.807	0,044	65.418	0,045	6.388	0,034	26.035	0,047	-	-	45.772	0,043
	apr.	71.742	0,039	65.062	0,042	6.680	0,014	25.263	0,042	-	-	46.478	0,038
	maj	76.816	0,049	70.129	0,052	6.687	0,021	29.957	0,079	-	-	46.860	0,030
	jun.	73.374	0,074	65.388	0,072	7.986	0,087	28.049	0,098	-	-	45.325	0,058
	jul.	77.367	0,028	69.250	0,027	8.117	0,038	28.368	0,043	-	-	48.999	0,019
	avg.	80.455	0,069	72.979	0,062	7.476	0,136	30.706	0,145	-	-	49.749	0,021
	sep.	83.434	0,053	76.094	0,053	7.340	0,054	32.310	0,083	-	-	51.124	0,034
	okt.	98.247	0,086	91.783	0,087	6.464	0,059	39.426	0,171	-	-	58.821	0,028
	nov.	103.414	0,110	95.977	0,109	7.437	0,127	42.044	0,185	-	-	61.370	0,058
	dec.	100.701	0,128	95.071	0,117	5.630	0,301	40.477	0,240	-	-	60.224	0,053
1996	jan.	104.825	0,062	99.294	0,063	5.531	0,044	46.027	0,100	-	-	58.798	0,033
	feb.	110.066	0,066	104.448	0,067	5.619	0,043	51.602	0,103	-	-	58.465	0,033
	mar.	108.357	0,116	102.121	0,109	6.236	0,239	49.280	0,225	-	-	59.077	0,026
	apr.	116.500	0,048	94.750	0,043	21.751	0,072	57.709	0,083	-	-	58.791	0,014
	maj	120.410	0,031	98.600	0,028	21.811	0,044	61.018	0,053	-	-	59.392	0,008
	jun.	119.399	0,044	91.710	0,036	27.689	0,071	61.386	0,071	-	-	58.012	0,016
	jul.	120.040	0,023	92.197	0,020	27.843	0,034	59.077	0,032	-	-	60.963	0,015
	avg.	121.286	0,024	94.346	0,023	26.940	0,025	60.855	0,035	-	-	60.430	0,012
	sep.	157.512	0,033	125.498	0,033	32.014	0,036	102.719	0,045	-	-	54.793	0,012
	okt.	173.411	0,083	137.116	0,081	36.295	0,090	116.571	0,116	-	-	56.840	0,013
	nov.	179.317	0,039	141.059	0,039	38.258	0,039	122.895	0,048	-	-	56.421	0,019
	dec.	177.182	0,040	140.101	0,039	37.081	0,043	124.990	0,044	-	-	52.192	0,029
1997	jan.	227.961	0,059	181.468	0,057	46.493	0,065	174.277	0,072	-	-	53.684	0,016
	feb.	311.355	0,047	193.169	0,042	118.185	0,055	245.139	0,056	-	-	66.216	0,015
	mar.	276.512	0,014	171.065	0,012	105.447	0,016	210.442	0,015	-	-	66.071	0,011
	apr.	308.317	0,013	183.517	0,014	124.800	0,012	226.295	0,012	-	-	82.022	0,017
	maj	338.032	0,011	213.342	0,012	124.690	0,010	256.993	0,011	-	-	81.039	0,012
	jun.	332.717	0,012	220.646	0,010	112.071	0,016	254.591	0,011	-	-	78.126	0,014
	jul.	397.789	0,042	254.790	0,035	142.999	0,053	317.129	0,051	-	-	80.660	0,005
	avg.	418.524	0,019	272.252	0,017	146.272	0,024	335.303	0,023	-	-	83.221	0,007
	sep.	412.365	0,019	267.946	0,017	144.420	0,021	328.056	0,021	-	-	84.309	0,009
	okt.	400.200	0,017	262.647	0,015	137.553	0,020	315.203	0,019	-	-	84.997	0,007
	nov.	373.224	0,015	302.996	0,015	70.228	0,017	288.634	0,018	-	-	84.590	0,005
	dec.	399.344	0,027	337.086	0,025	62.258	0,037	315.945	0,025	-	-	83.400	0,033
1998	jan.	422.957	0,010	360.587	0,010	62.370	0,009	334.134	0,010	1.911	0,004	86.912	0,010
	feb.	438.341	0,019	375.990	0,021	62.351	0,010	350.062	0,023	1.693	0,016	86.587	0,007
	mar.	479.817	0,029	409.870	0,031	69.947	0,015	391.288	0,033	3.396	0,018	85.133	0,010
	apr.	496.903	0,014	419.605	0,014	77.298	0,014	405.973	0,015	5.435	0,019	85.494	0,006
	maj	497.022	0,013	419.883	0,012	77.139	0,020	406.562	0,013	6.705	0,045	83.755	0,009
	jun.	523.125	0,023	422.828	0,023	100.297	0,022	423.331	0,024	14.259	0,007	85.536	0,019
	jul.	607.406	0,027	467.186	0,027	140.221	0,024	476.558	0,030	16.283	0,013	114.565	0,013
	avg.	611.291	0,032	491.977	0,034	119.314	0,025	445.496	0,039	24.812	0,023	140.982	0,009
	sep.	612.050	0,023	487.257	0,023	124.793	0,022	443.052	0,028	27.626	0,032	141.372	0,004
	okt.	608.546	0,016	466.479	0,014	142.066	0,020	419.854	0,015	46.165	0,027	142.527	0,013
	nov.	647.780	0,031	488.833	0,031	158.947	0,031	440.304	0,031	64.583	0,055	142.893	0,021
	dec.	710.252	0,049	524.334	0,054	185.918	0,036	483.037	0,048	82.106	0,036	145.108	0,059
1999	jan.	776.931	0,030	574.772	0,031	202.159	0,028	540.644	0,031	90.928	0,029	145.359	0,028
	feb.	796.969	0,028	587.859	0,030	209.110	0,023	558.826	0,032	93.815	0,026	144.328	0,013
	mar.	761.247	0,031	555.313	0,030	205.933	0,032	524.348	0,035	93.742	0,035	143.157	0,011
	apr.	747.787	0,020	551.663	0,018	196.125	0,026	516.083	0,018	87.598	0,027	144.106	0,024
	maj	759.399	0,018	548.506	0,017	210.893	0,021	519.257	0,019	96.653	0,029	143.488	0,010
	jun.	825.264	0,023	607.296	0,020	217.968	0,032	505.539	0,026	103.978	0,034	215.747	0,011
	jul.	858.194	0,011	628.782	0,010	229.412	0,017	526.128	0,013	114.326	0,013	217.740	0,007
	avg.	885.742	0,019	660.561	0,013	225.182	0,039	566.357	0,015	102.066	0,067	217.320	0,009

Vir: Ljubljanska borza vrednostnih papirjev in preračuni v BS.

2.11. Ljubljanska borza: Slovenski borzni indeks in Borzni indeks obveznic

		Slovenski borzni indeks (SBI)					Borzni indeks obveznic (BIO)				
		SBI	dT	d%	min	max	BIO	dT	d%	min	max
	Stolpec	1	2	3	4	5	6	7	8	9	10
	Koda										
1994		1.396,8	-171,0	-10,9	1.131,2	1.598,0	-	-	-	-	-
1995		1.448,8	51,9	3,7	1.017,0	1.590,2	111,7	11,1	11,1	100,5	113,5
1996		1.183,3	-265,5	-18,3	891,9	1.589,2	107,9	-3,8	-3,4	106,6	112,0
1997		1.404,7	221,4	18,7	1.156,1	1.655,4	107,3	-0,6	-0,5	104,9	111,0
1998		1.705,8	301,1	21,4	1.378,5	2.026,5	108,2	0,9	0,8	101,7	108,2
1994	sep.	1.336,5	-143,9	-9,7	1.336,5	1.476,4	-	-	-	-	-
	okt.	1.314,4	-22,1	-1,7	1.131,2	1.314,4	-	-	-	-	-
	nov.	1.482,7	168,4	12,8	1.300,7	1.576,4	-	-	-	-	-
	dec.	1.396,8	-85,9	-5,8	1.360,4	1.501,4	-	-	-	-	-
1995	jan.	1.294,0	-102,9	-7,4	1.294,0	1.406,7	-	-	-	-	-
	feb.	1.225,6	-68,4	-5,3	1.215,8	1.336,5	-	-	-	-	-
	mar.	1.165,4	-60,3	-4,9	1.155,0	1.240,3	-	-	-	-	-
	apr.	1.115,4	-49,9	-4,3	1.091,1	1.166,3	-	-	-	-	-
	maj	1.179,0	63,6	5,7	1.111,1	1.194,3	-	-	-	-	-
	jun.	1.042,0	-137,0	-11,6	1.031,6	1.175,7	-	-	-	-	-
	jul.	1.043,9	1,8	0,2	1.017,0	1.064,1	102,7	2,1	2,1	100,5	102,7
	avg.	1.142,5	98,6	9,4	1.048,2	1.175,0	103,8	1,1	1,1	103,1	103,8
	sep.	1.192,2	49,8	4,4	1.137,3	1.232,8	105,8	2,0	1,9	103,9	107,9
	okt.	1.420,3	228,0	19,1	1.190,5	1.420,3	108,0	2,3	2,1	105,9	108,3
	nov.	1.549,9	129,7	9,1	1.470,0	1.590,2	112,0	4,0	3,7	107,3	112,0
	dec.	1.448,8	-101,2	-6,5	1.437,0	1.559,4	111,7	-0,3	-0,3	109,1	113,5
1996	jan.	1.434,9	-13,8	-1,0	1.282,6	1.434,9	110,7	-1,0	-0,9	110,7	112,0
	feb.	1.519,7	84,8	5,9	1.453,2	1.519,7	107,8	-2,9	-2,6	107,8	111,0
	mar.	1.306,1	-213,6	-14,1	1.306,1	1.589,2	106,9	-0,9	-0,9	106,9	109,0
	apr.	1.077,7	-228,5	-17,5	1.077,6	1.281,4	107,4	0,5	0,4	106,9	108,2
	maj	1.122,2	44,5	4,1	1.000,1	1.142,1	109,5	2,1	2,0	107,1	109,5
	jun.	992,7	-129,4	-11,5	955,4	1.125,5	106,6	-2,9	-2,6	106,6	109,4
	jul.	918,0	-74,7	-7,5	910,7	996,7	110,3	3,7	3,5	106,6	110,3
	avg.	982,4	64,4	7,0	935,8	993,6	110,8	0,5	0,4	109,7	110,8
	sep.	1.036,5	54,1	5,5	891,9	1.036,5	111,3	0,4	0,4	110,6	111,6
	okt.	1.192,1	155,6	15,0	1.057,4	1.298,3	110,6	-0,7	-0,6	110,3	111,3
	nov.	1.160,1	-32,0	-2,7	1.141,6	1.223,9	109,9	-0,7	-0,6	109,3	110,3
	dec.	1.183,3	23,2	2,0	1.158,4	1.192,8	107,9	-2,0	-1,8	107,1	110,0
1997	jan.	1.573,5	390,2	33,0	1.156,1	1.622,6	105,4	-2,5	-2,3	104,9	109,2
	feb.	1.431,1	-142,4	-9,1	1.295,3	1.655,4	107,8	2,4	2,3	106,1	109,8
	mar.	1.274,0	-157,1	-11,0	1.260,8	1.412,1	107,9	0,2	0,1	107,5	109,2
	apr.	1.316,6	42,6	3,3	1.281,5	1.356,3	109,5	1,5	1,4	108,2	111,0
	maj	1.323,3	6,8	0,5	1.297,8	1.361,8	107,9	-1,6	-1,4	107,8	109,5
	jun.	1.262,4	-60,9	-4,6	1.190,5	1.321,1	108,4	0,5	0,5	106,3	108,9
	jul.	1.554,2	291,7	23,1	1.340,7	1.582,2	110,1	1,7	1,5	108,3	110,1
	avg.	1.563,3	9,1	0,6	1.534,8	1.611,1	109,8	-0,3	-0,3	109,7	110,3
	sep.	1.498,3	-65,0	-4,2	1.470,8	1.546,9	109,5	-0,3	-0,3	109,5	110,6
	okt.	1.433,8	-64,4	-4,3	1.385,1	1.527,9	108,4	-1,1	-1,0	108,1	109,9
	nov.	1.313,6	-120,3	-8,4	1.307,1	1.430,1	108,2	-0,2	-0,2	108,2	108,7
	dec.	1.404,7	91,1	6,9	1.314,0	1.427,8	107,3	-0,9	-0,8	106,8	108,3
1998	jan.	1.415,5	10,8	0,8	1.378,5	1.431,4	106,4	-1,0	-0,9	104,0	107,3
	feb.	1.484,1	68,6	4,8	1.408,4	1.484,1	105,7	-0,6	-0,6	105,5	106,4
	mar.	1.629,2	145,1	9,8	1.490,5	1.717,0	104,2	-1,5	-1,4	103,9	106,4
	apr.	1.672,1	42,8	2,6	1.652,9	1.729,3	104,0	-0,3	-0,2	104,0	106,2
	maj	1.672,1	0,0	0,0	1.645,7	1.711,3	102,8	-1,2	-1,1	101,7	104,3
	jun.	1.679,6	7,5	0,4	1.638,5	1.701,4	103,8	1,0	1,0	103,3	104,2
	jul.	1.891,3	211,7	12,6	1.678,9	1.918,4	105,4	1,6	1,6	103,7	105,4
	avg.	1.780,4	-110,9	-5,9	1.769,4	2.026,5	105,2	-0,2	-0,2	104,7	106,6
	sep.	1.758,2	-22,3	-1,2	1.619,7	1.826,2	105,3	0,1	0,1	104,7	106,5
	okt.	1.654,8	-103,4	-5,9	1.620,6	1.715,2	105,4	0,1	0,1	105,4	107,1
	nov.	1.652,4	-2,4	-0,1	1.644,1	1.707,3	106,5	1,0	1,0	105,9	106,8
	dec.	1.705,8	53,4	3,2	1.660,7	1.705,8	108,2	1,7	1,6	106,6	108,2
1999	jan.	1.886,9	181,1	10,6	1.679,5	1.886,9	110,3	2,1	1,9	107,2	110,3
	feb.	1.935,0	48,1	2,6	1.875,4	1.981,9	106,1	-4,3	-3,9	106,1	110,5
	mar.	1.804,1	-130,9	-6,8	1.799,7	1.931,9	106,2	0,1	0,1	105,3	107,5
	apr.	1.786,3	-17,8	-1,0	1.766,2	1.845,5	107,5	1,3	1,2	106,1	107,8
	maj	1.755,8	-30,6	-1,7	1.744,5	1.802,6	106,8	-0,7	-0,6	106,3	107,2
	jun.	1.699,3	-56,5	-3,2	1.697,9	1.760,9	106,8	-0,1	-0,1	106,3	106,9
	jul.	1.779,5	80,2	4,7	1.691,3	1.779,5	106,8	0,0	0,0	106,2	106,9
	avg.	1.922,3	142,8	8,0	1.764,1	1.922,3	106,2	-0,6	-0,6	104,5	106,8

Vir: Ljubljanska borza vrednostnih papirjev in preračuni v BS.

2.12.1.a. Devizni tečaji Banke Slovenije - povprečni tečaji

		EUR	ATS	FRF	DEM	ITL (100)	GBP	CHF	USD	JPY	HRK
		Tolarjev za 1 enoto tuje valute, če ni označeno drugače									
	Stolpec	1	2	3	4	5	6	7	8	9	10
	Koda										
1992		105,0788	7,4079	15,3806	52,1280	6,5964	142,7462	57,9490	81,2870	0,6422	0,4271
1993		132,2802	9,7263	19,9698	68,4290	7,2000	170,0252	76,6669	113,2419	1,0248	0,0491
1994		152,3622	11,2826	23,2076	79,3741	7,9863	197,0006	94,2149	128,8086	1,2598	21,2188
1995		153,1177	11,7496	23,7403	82,6606	7,2839	186,9737	100,2418	118,5185	1,2644	22,5009
1996		169,5098	12,7891	26,4599	89,9759	8,7756	211,4174	109,6247	135,3655	1,2453	24,8883
1997		180,3985	13,0900	27,3646	92,1182	9,3789	261,5308	110,0789	159,6893	1,3224	25,9223
1998		186,2659	13,4189	28,1624	94,4126	9,5657	275,2013	114,6526	166,1346	1,2743	26,0659
1997	nov.	186,8105	13,4194	28,2057	94,4493	9,6391	276,0143	116,2822	163,5840	1,3088	26,8011
	dec.	186,8369	13,4220	28,2107	94,4404	9,6342	278,9127	116,7544	167,6490	1,2961	26,8101
1998	jan.	186,4228	13,4154	28,1837	94,3813	9,5908	280,4598	116,1845	171,3025	1,3250	26,8436
	feb.	186,4277	13,4197	28,1689	94,4210	9,5684	280,9207	117,0453	171,3136	1,3628	26,8405
	mar.	187,1243	13,4119	28,1470	94,3572	9,5836	285,8834	115,8443	172,2604	1,3383	26,7201
	apr.	186,1823	13,3456	28,0108	93,8932	9,5080	285,6367	113,1727	170,7925	1,2916	26,3572
	maj	184,1981	13,2883	27,8839	93,5046	9,4814	271,8683	112,2290	165,9809	1,2318	25,9188
	jun.	184,8274	13,3031	27,9164	93,6032	9,5011	276,2433	112,3616	167,5283	1,1962	25,7299
	jul.	185,7253	13,3572	28,0320	93,9766	9,5329	278,1709	111,6062	169,1221	1,2045	25,7919
	avg.	186,0466	13,4077	28,1384	94,3365	9,5616	275,5002	112,7914	168,7189	1,1659	26,0594
	sep.	185,6987	13,4180	28,1566	94,4132	9,5563	270,5335	114,6860	161,0634	1,1960	25,8225
	okt.	186,5661	13,4549	28,2332	94,6652	9,5687	263,0587	116,0226	155,0097	1,2810	25,4730
	nov.	187,4029	13,5498	28,4302	95,3298	9,6334	266,2681	115,8643	160,1551	1,3331	25,5413
	dec.	188,5689	13,6550	28,6483	96,0693	9,7023	267,8727	118,0236	160,3682	1,3648	25,6932
1999	jan.	188,6930	13,7129	28,7661	96,4772	9,7452	268,4026	117,5315	162,5013	1,4370	25,8177
	feb.	189,1781	13,7481	28,8400	96,7252	9,7702	274,7648	118,3320	168,6383	1,4458	25,3825
	mar.	190,0044	13,8082	28,9660	97,1477	9,8129	282,7081	119,1144	174,4524	1,4585	25,1037
	apr.	190,6943	13,8583	29,0712	97,5004	9,8485	286,4960	119,1351	177,9989	1,4871	25,1704
	maj	192,1213	13,9620	29,2887	98,2301	9,9222	291,6998	119,8525	180,6187	1,4821	25,3534
	jun.	193,8524	14,0878	29,5526	99,1151	10,0116	298,4259	121,5923	186,8425	1,5481	25,5854
	jul.	195,3438	14,1962	29,7800	99,8777	10,0887	297,2281	121,7730	188,9637	1,5792	25,7582
	avg.	196,6135	14,2885	29,9735	100,5269	10,1542	297,6764	122,8551	185,2260	1,6328	25,9440

2.12.1.b. Devizni tečaji Banke Slovenije - končni mesečni tečaji

		EUR	ATS	FRF	DEM	ITL (100)	GBP	CHF	USD	JPY	HRK
		Tolarjev za 1 enoto tuje valute, če ni označeno drugače									
	Stolpec	1	2	3	4	5	6	7	8	9	10
	Koda										
1992	31. dec.	119,4741	8,6916	17,9544	61,1527	6,6932	149,2738	67,5004	98,7005	0,7925	0,1300
1993	31. dec.	147,8001	10,8632	22,4726	76,3726	7,7251	195,2084	89,8447	131,8420	1,1819	0,0200
1994	31. dec.	155,1327	11,6039	23,6594	81,6488	7,7877	197,6472	96,5088	126,4576	1,2687	22,0000
1995	31. dec.	161,4538	12,4927	25,7104	87,8899	7,9496	194,5444	109,4581	125,9902	1,2224	23,6770
1996	31. dec.	175,4113	12,9313	26,9691	90,9951	9,2578	239,0169	104,6444	141,4792	1,2201	25,5786
1997	31. dec.	186,7334	13,4175	28,2104	94,4028	9,6074	281,5091	116,3514	169,1792	1,3063	26,8496
1998	31. dec.	188,9271	13,6958	28,7310	96,3545	9,7318	269,5999	117,7452	161,2011	1,3976	25,7502
1997	30. nov.	187,2329	13,4228	28,2316	94,4738	9,6448	279,4914	116,8074	166,6235	1,3050	26,7874
	31. dec.	186,7334	13,4175	28,2104	94,4028	9,6074	281,5091	116,3514	169,1792	1,3063	26,8496
1998	31. jan.	186,2768	13,4145	28,1645	94,3819	9,5665	282,2018	116,8212	172,3885	1,3515	26,8474
	28. feb.	186,7673	13,4253	28,1665	94,4581	9,5856	281,4852	116,5283	171,0826	1,3548	26,7981
	31. mar.	187,1495	13,3827	28,0986	94,1514	9,5517	290,3160	114,4317	172,6738	1,3078	26,5613
	30. apr.	185,1612	13,3073	27,9301	93,6340	9,4823	280,6211	112,5134	168,3539	1,2743	26,1580
	31. maj	184,0273	13,2856	27,8771	93,4813	9,4855	271,7502	112,5394	166,6118	1,2010	25,7656
	30. jun.	185,7913	13,3242	27,9664	93,7464	9,5162	282,4578	111,2957	169,6997	1,1965	25,7279
	31. jul.	185,6202	13,3927	28,0998	94,2282	9,5510	273,6576	112,6216	166,6897	1,1730	25,9017
	31. avg.	186,2918	13,4153	28,1531	94,3942	9,5565	278,8878	114,3492	169,1356	1,1807	26,0582
	30. sep.	185,9714	13,4279	28,1746	94,4760	9,5544	270,1070	114,0137	158,0773	1,1778	25,6076
	31. okt.	186,7537	13,4946	28,3128	94,9458	9,5971	262,9524	116,4748	156,7365	1,3454	25,4602
	30. nov.	188,0369	13,5991	28,5340	95,6809	9,6657	270,0115	116,0466	162,9063	1,3300	25,6071
	31. dec.	188,9271	13,6958	28,7310	96,3545	9,7318	269,5999	117,7452	161,2011	1,3976	25,7502
1999	31. jan.	188,8185	13,7220	28,7852	96,5414	9,7517	273,2144	117,0677	165,8776	1,4269	25,6707
	28. feb.	189,5431	13,7746	28,8957	96,9118	9,7891	275,6991	119,2620	172,0304	1,4392	25,1520
	31. mar.	190,4341	13,8394	29,0315	97,3674	9,8351	287,3176	119,3570	177,7101	1,4786	25,1097
	30. apr.	191,1328	13,8902	29,1380	97,7246	9,8712	291,0947	118,8711	180,2970	1,5127	25,2467
	31. maj	192,9306	14,0208	29,4121	98,6438	9,9640	294,8657	121,0887	183,8135	1,5201	25,5034
	30. jun.	194,6057	14,1425	29,6674	99,5003	10,0505	297,0626	121,5526	187,8796	1,5519	25,5646
	31. jul.	196,0575	14,2481	29,8888	100,2426	10,1255	297,0118	122,6893	183,4199	1,5915	25,8924
	31. avg.	196,9079	14,3099	30,0184	100,6774	10,1694	299,2976	122,9291	188,4647	1,6953	25,9222

2.12.2. Devizni tečaji Banke Slovenije - dnevni podatki

		EUR	ATS	FRF	DEM	ITL (100)	GBP	CHF	USD	JPY	HRK
		Tolarjev za 1 enoto tuje valute, če ni označeno drugače									
	Stolpec	1	2	3	4	5	6	7	8	9	10
	Koda										
jun.	1	193,1318	14,0354	29,4428	98,7467	9,9744	296,1690	121,1845	184,6914	1,5199	25,4983
	2	193,2218	14,0420	29,4565	98,7927	9,9791	296,9902	121,3171	185,2558	1,5295	25,5098
	3	193,2517	14,0441	29,4610	98,8080	9,9806	300,3134	121,5190	186,3565	1,5411	25,4875
	4	193,2788	14,0461	29,4652	98,8219	9,9820	299,4249	121,4063	186,4726	1,5382	25,5386
	5	193,3030	14,0479	29,4689	98,8343	9,9833	301,6118	121,6967	187,5636	1,5403	25,5037
	8	193,5002	14,0622	29,4989	98,9351	9,9935	302,0609	122,0359	187,9738	1,5540	25,5973
	9	193,5867	14,0685	29,5121	98,9793	9,9979	298,6527	121,6914	186,4099	1,5352	25,5918
	10	193,6115	14,0703	29,5159	98,9920	9,9992	296,7681	121,5771	184,9732	1,5510	25,5975
	11	193,6380	14,0722	29,5199	99,0055	10,0006	296,0826	121,4488	185,1932	1,5541	25,5574
	12	193,7223	14,0783	29,5328	99,0486	10,0049	296,6651	121,2735	184,5502	1,5591	25,5574
	15	193,8972	14,0911	29,5594	99,1381	10,0140	299,2703	121,5504	185,5476	1,5420	25,5794
	16	193,9719	14,0965	29,5708	99,1763	10,0178	298,6480	121,7270	186,6191	1,5478	25,5916
	17	194,0023	14,0987	29,5755	99,1918	10,0194	298,1898	121,6773	187,6957	1,5610	25,7185
	18	194,0344	14,1010	29,5804	99,2082	10,0210	298,5145	121,4841	187,7086	1,5654	25,6901
	19	194,1117	14,1066	29,5921	99,2477	10,0250	300,0645	121,7459	188,4214	1,5817	25,6304
	22	194,2611	14,1175	29,6149	99,3241	10,0327	298,5417	121,6641	187,4564	1,5364	25,6278
	23	194,3296	14,1225	29,6254	99,3591	10,0363	299,0146	121,7909	188,1034	1,5460	25,6267
	24	194,3661	14,1251	29,6309	99,3778	10,0382	297,9704	121,6918	188,5036	1,5427	25,6735
	25	194,4028	14,1278	29,6365	99,3966	10,0401	296,9795	121,6843	187,9559	1,5404	25,6110
	29	194,5413	14,1379	29,6576	99,4674	10,0472	296,3310	121,6872	187,2390	1,5440	25,5797
	30	194,6057	14,1425	29,6674	99,5003	10,0505	297,0626	121,5526	187,8796	1,5519	25,5646
jul.	1	194,6453	14,1454	29,6735	99,5206	10,0526	296,9417	121,4484	188,5367	1,5603	25,6399
	2	194,6853	14,1483	29,6796	99,5410	10,0547	297,5929	121,3597	188,2837	1,5579	25,6573
	3	194,7498	14,1530	29,6894	99,5740	10,0580	299,9381	121,3243	190,4085	1,5707	25,6685
	6	194,8563	14,1608	29,7057	99,6284	10,0635	300,3797	121,3604	190,4195	1,5572	25,6849
	7	194,9153	14,1650	29,7146	99,6586	10,0665	299,5471	121,5410	190,9437	1,5636	25,6592
	8	194,9560	14,1680	29,7209	99,6794	10,0686	297,2797	121,5891	190,6660	1,5614	25,6130
	9	194,9967	14,1710	29,7271	99,7002	10,0707	298,1145	121,6221	191,3045	1,5615	25,6160
	10	195,0588	14,1755	29,7365	99,7320	10,0739	297,1645	121,4034	191,3654	1,5652	25,7571
	13	195,1758	14,1840	29,7544	99,7918	10,0800	299,3953	121,4384	192,8615	1,5764	25,7298
	14	195,2466	14,1891	29,7652	99,8280	10,0836	298,7706	121,7856	192,0584	1,5798	25,7724
	15	195,2890	14,1922	29,7716	99,8497	10,0858	298,9270	121,7057	191,9302	1,5877	25,7651
	16	195,3312	14,1953	29,7780	99,8713	10,0880	299,9558	121,6865	191,5951	1,5892	25,7683
	17	195,3983	14,2001	29,7883	99,9056	10,0915	300,2894	121,6753	191,7361	1,5885	25,7795
	20	195,5347	14,2101	29,8091	99,9753	10,0985	300,2222	121,7299	192,6450	1,6060	25,7723
	21	195,6077	14,2154	29,8202	100,0126	10,1023	296,4651	121,9804	188,4286	1,5945	25,5363
	22	195,6419	14,2179	29,8254	100,0301	10,1041	294,1541	121,8118	187,0203	1,5707	25,8550
	23	195,6739	14,2202	29,8303	100,0465	10,1057	293,5402	121,7786	185,9665	1,5774	25,8636
	24	195,7379	14,2248	29,8401	100,0792	10,1090	294,9192	121,8791	186,3106	1,6009	25,8338
	27	195,8751	14,2348	29,8610	100,1493	10,1161	291,5676	121,9874	183,3693	1,5844	25,8701
	28	195,9431	14,2397	29,8713	100,1841	10,1196	293,4598	122,4491	184,4865	1,5829	25,9009
	29	195,9688	14,2416	29,8753	100,1973	10,1209	293,2348	122,6491	184,9460	1,5944	25,9300
	30	195,9940	14,2434	29,8791	100,2101	10,1222	293,9763	122,6956	183,4978	1,5912	25,8666
	31	196,0575	14,2481	29,8888	100,2426	10,1255	297,0118	122,6893	183,4199	1,5915	25,8924
avg.	3	196,2079	14,2590	29,9117	100,3195	10,1333	297,5101	122,9219	183,8874	1,6121	25,9085
	4	196,2721	14,2636	29,9215	100,3523	10,1366	297,9236	122,7775	184,3277	1,5984	25,9026
	5	196,2902	14,2650	29,9242	100,3616	10,1375	295,5288	122,6737	182,2734	1,5890	25,8907
	6	196,3054	14,2661	29,9266	100,3694	10,1383	294,2668	122,7676	181,8990	1,5890	25,9416
	7	196,3632	14,2703	29,9354	100,3989	10,1413	295,1942	122,5814	182,8676	1,5939	25,9359
	10	196,4985	14,2801	29,9560	100,4681	10,1483	295,1314	122,8423	183,8324	1,5931	26,0135
	11	196,5489	14,2838	29,9637	100,4939	10,1509	295,0299	122,7970	182,7512	1,5938	25,9457
	12	196,5611	14,2847	29,9655	100,5001	10,1515	296,6512	122,6514	183,9426	1,5988	25,9833
	13	196,5715	14,2854	29,9671	100,5054	10,1521	297,1153	122,7191	184,8693	1,5945	25,9819
	14	196,6149	14,2886	29,9737	100,5276	10,1543	297,2708	122,7462	184,3207	1,6048	25,9404
	17	196,7172	14,2960	29,9893	100,5799	10,1596	298,6446	122,8024	186,0210	1,6215	25,9607
	18	196,7544	14,2987	29,9950	100,5989	10,1615	298,9280	122,8717	187,1356	1,6347	25,9451
	19	196,7593	14,2991	29,9958	100,6014	10,1618	299,8465	122,8747	186,9802	1,6505	25,9320
	20	196,7633	14,2993	29,9964	100,6035	10,1620	299,8069	123,0078	187,0196	1,6776	25,9623
	21	196,7956	14,3017	30,0013	100,6200	10,1636	298,6276	123,1512	184,3001	1,6528	25,9344
	24	196,8629	14,3066	30,0116	100,6544	10,1671	298,9112	123,2473	185,2304	1,6668	25,9762
	25	196,8639	14,3067	30,0117	100,6549	10,1672	298,9581	122,9784	187,2042	1,6764	25,9684
	26	196,8624	14,3065	30,0115	100,6541	10,1671	299,1375	122,9314	188,6197	1,6983	25,9829
	27	196,8573	14,3062	30,0107	100,6515	10,1668	299,4938	122,8592	188,3081	1,6911	25,9878
	28	196,8704	14,3071	30,0127	100,6582	10,1675	299,1042	122,9671	188,3567	1,6883	25,9122
	31	196,9079	14,3099	30,0184	100,6774	10,1694	299,2976	122,9291	188,4647	1,6953	25,9222

2.13.1. Promet in tečaji na deviznem in menjalniškem trgu

		Tečaj DEM			Promet				Menjalnice			
		Podjetja-Banke	Banke-Podjetja	Skupaj	Podjetja-Banke	Banke-Podjetja	Saldo	Skupaj	Srednji tečaj DEM	Nakup	Prodaja	Saldo
		Tolarjev za 1 DEM			Mio DEM				SIT za DEM	Mio DEM		
	Stolpec	1	2	3	4	5	6	7	8	9	10	11
	Koda											
1992		53,9384	54,5135	54,1253	3.922,4	2.447,5	1.474,9	7.235,1	55,0691	1.654,3	1.941,0	-286,7
1993		69,6792	69,8308	69,7407	5.239,5	4.375,5	864,0	10.114,6	69,6666	2.735,1	2.840,3	-105,2
1994		79,8291	79,6240	79,7195	6.649,8	5.418,3	1.231,5	12.419,1	78,2783	3.726,1	3.126,2	599,9
1995		83,0970	83,3116	83,2063	7.423,2	6.936,2	487,0	15.031,2	83,2031	3.510,1	3.722,9	-212,8
1996		90,0975	90,2054	90,1456	8.231,5	7.743,3	488,2	16.803,9	90,0128	3.954,1	3.805,2	148,9
1997		92,3510	92,4408	92,3913	9.748,9	9.092,0	656,9	19.956,6	91,9805	4.737,8	3.867,7	870,1
1998		94,5099	94,6356	94,5752	10.092,8	10.060,2	32,6	21.467,3	94,4367	4.280,2	3.885,2	395,0
1995	mar.	81,4397	81,4189	81,4169	668,1	603,8	64,4	1.314,5	80,8705	297,9	304,5	-6,6
	apr.	81,2309	81,2750	81,2463	571,9	509,3	62,7	1.130,2	80,8344	274,4	256,5	17,9
	maj	81,2006	81,3630	81,2817	610,7	685,8	-75,1	1.420,5	80,9650	312,1	322,8	-10,7
	jun.	81,3185	81,5183	81,4231	653,5	637,7	15,8	1.390,9	81,5343	299,1	340,1	-41,0
	jul.	81,3633	81,5423	81,4582	622,5	600,5	22,0	1.313,7	81,6665	292,5	321,7	-29,2
	avg.	81,9586	82,3164	82,1402	636,8	584,9	51,8	1.263,0	82,6086	306,2	353,3	-47,1
	sep.	83,8710	84,4693	84,1946	583,5	557,9	25,6	1.190,1	84,9435	289,0	330,6	-41,7
	okt.	85,5687	86,0590	85,8172	573,8	573,9	-0,1	1.206,7	85,6723	296,9	309,0	-12,1
	nov.	86,8520	87,3352	87,0993	605,4	590,3	15,1	1.237,3	87,2549	281,6	376,1	-94,5
	dec.	88,7691	88,9863	88,8794	668,9	548,5	120,5	1.262,0	90,6238	287,0	330,7	-43,7
1996	jan.	89,7828	90,0302	89,9036	612,1	571,7	40,4	1.269,3	92,2398	265,4	298,9	-33,5
	feb.	90,4691	90,6646	90,5684	542,8	582,2	-39,4	1.193,1	91,9384	269,4	265,7	3,7
	mar.	90,5170	90,6894	90,6034	605,5	596,1	9,4	1.255,5	90,0204	306,9	285,3	21,6
	apr.	89,9836	90,1279	90,0578	654,0	653,7	0,2	1.345,8	89,5650	351,7	347,1	4,6
	maj	89,8780	90,0402	89,9545	692,4	652,5	40,0	1.380,8	88,8249	354,2	297,4	56,8
	jun.	89,3607	89,4786	89,4096	672,9	619,3	53,6	1.324,8	88,6318	323,4	310,6	12,8
	jul.	88,9684	89,0850	89,0089	762,7	750,8	11,9	1.602,1	88,8666	382,0	372,7	9,3
	avg.	89,1649	89,2291	89,1812	649,7	599,3	50,4	1.331,3	88,6199	358,2	336,0	22,2
	sep.	90,0390	90,2744	90,1657	696,8	656,4	40,4	1.489,6	90,8510	353,9	351,9	2,0
	okt.	91,0338	91,1240	91,0654	729,9	684,6	45,3	1.492,5	90,4459	355,9	322,3	33,6
	nov.	91,0530	90,9817	91,0062	717,7	644,2	73,5	1.411,9	90,3662	313,9	300,8	13,2
	dec.	90,9191	90,7393	90,8221	895,0	732,5	162,5	1.707,2	89,7840	319,3	316,5	2,8
1997	jan.	91,0324	91,1043	91,0656	715,1	702,7	12,5	1.535,2	90,2881	301,2	260,8	40,5
	feb.	91,1724	91,3080	91,2397	689,8	635,2	54,6	1.402,1	90,3615	345,0	265,6	79,4
	mar.	91,1994	91,3120	91,2554	760,9	719,5	41,4	1.533,4	90,3385	394,3	281,9	112,4
	apr.	91,0770	91,0325	91,0472	830,4	841,2	-10,9	1.736,4	90,1317	436,1	328,1	108,0
	maj	90,8376	90,6797	90,7493	830,3	755,5	74,8	1.664,6	89,7208	409,6	304,9	104,7
	jun.	90,6068	90,6198	90,6019	826,5	780,2	46,3	1.725,9	90,1924	414,9	327,4	87,5
	jul.	92,0103	92,2754	92,1472	935,7	895,9	39,8	1.913,2	92,3677	417,5	428,3	-10,8
	avg.	93,1009	93,3483	93,2156	813,4	663,1	150,3	1.542,8	93,2149	413,3	336,5	76,8
	sep.	94,0371	94,2253	94,1303	818,6	751,0	67,6	1.657,9	93,9961	416,4	336,7	79,7
	okt.	94,4193	94,5674	94,4898	814,1	773,7	40,4	1.703,7	94,4323	400,1	342,4	57,8
	nov.	94,3910	94,4524	94,4213	800,3	717,9	82,4	1.611,8	94,3842	370,3	301,9	68,4
	dec.	94,3276	94,3639	94,3326	913,7	856,0	57,8	1.929,7	94,3373	419,1	353,3	65,8
1998	jan.	94,3358	94,4573	94,3988	757,5	789,6	-32,1	1.672,8	94,4015	353,0	316,9	36,1
	feb.	94,4313	94,5823	94,5074	700,2	683,1	17,1	1.491,0	94,4111	339,2	275,8	63,4
	mar.	93,6893	93,7174	93,7060	827,1	897,0	-69,8	1.802,6	93,5170	369,8	316,5	53,4
	apr.	93,4593	93,4140	93,4358	866,8	870,9	-4,0	1.794,4	92,9117	384,6	344,3	40,3
	maj	93,4679	93,4436	93,4515	810,8	825,9	-15,1	1.718,8	92,8767	395,9	310,4	85,5
	jun.	93,9492	94,1144	94,0344	896,3	859,0	37,3	1.856,0	93,9232	387,6	314,0	73,6
	jul.	94,3415	94,4757	94,4102	955,5	891,8	63,7	1.961,8	94,4042	395,4	418,2	-22,8
	avg.	94,3334	94,3872	94,3480	781,1	754,8	26,3	1.658,2	94,3139	369,9	322,7	47,1
	sep.	94,5149	94,6448	94,6005	821,6	820,3	1,3	1.861,3	94,4848	356,7	314,4	42,4
	okt.	95,1527	95,4767	95,3280	777,9	815,2	-37,3	1.699,2	95,2122	338,4	328,3	10,1
	nov.	96,0658	96,3989	96,2337	844,3	828,2	16,1	1.751,1	96,2305	286,8	306,9	-20,1
	dec.	96,3775	96,5143	96,4480	1.053,6	1.024,4	29,1	2.200,1	96,5536	302,9	316,8	-13,9
1999	jan.	96,4878	96,7215	96,6088	722,7	766,5	-43,8	1.576,3	96,6641	266,2	245,1	21,2
	feb.	97,2073	97,3898	97,2971	737,5	721,1	16,4	1.496,4	97,2330	257,9	242,4	15,5
	mar.	97,3415	97,4860	97,4189	863,8	920,4	-56,6	1.923,7	97,3492	333,4	294,6	38,8
	apr.	98,0396	98,3566	98,2082	782,6	880,0	-97,5	1.723,2	98,1600	316,0	349,6	-33,6
	maj	99,0518	99,4119	99,2501	790,2	954,0	-163,8	1.825,6	99,6290	328,6	337,2	-8,7
	jun.	99,6783	100,0046	99,8620	871,5	1.023,5	-152,0	1.955,5	99,8117	369,0	365,9	3,0
	jul.	100,5493	100,7537	100,6518	930,4	903,4	26,9	1.949,5	100,7583	334,5	474,9	-140,4
	avg.	100,5655	100,7279	100,6383	837,4	725,4	112,0	1.646,0	100,7312	327,4	338,5	-11,1

2.13.2. Promet in tečaji na deviznem in menjalniškem trgu - dnevni podatki

		Tečaj DEM			Promet				Menjalnice			
		Podjetja-Banke	Banke-Podjetja	Skupaj	Podjetja-Banke	Banke-Podjetja	Saldo	Skupaj	Srednji tečaj DEM	Nakup	Prodaja	Saldo
		Tolarjev za 1 DEM			Mio DEM				SIT za DEM	Mio DEM		
	Stolpec	1	2	3	4	5	6	7	8	9	10	11
	Koda											
jun.	1	99,0745	99,4990	99,2958	48,9	51,1	-2,2	102,2	99,4613	13,7	13,5	0,1
	2	99,2358	99,4739	99,3575	43,5	48,6	-5,1	92,4	99,4300	13,4	14,0	-0,6
	3	99,2521	99,5545	99,3880	40,3	33,4	6,9	74,0	99,4631	14,7	12,5	2,2
	4	99,2806	99,6437	99,4596	32,4	33,4	-1,0	67,0	99,4772	14,1	15,2	-1,1
	7	99,3109	99,6267	99,5057	23,9	37,6	-13,7	64,2	99,4875	15,5	12,9	2,6
	8	99,3564	99,6381	99,5112	37,6	46,5	-8,9	84,4	99,5048	16,2	12,9	3,2
	9	99,3819	99,6998	99,5471	44,8	45,5	-0,7	92,8	99,5155	13,6	12,9	0,6
	10	99,4119	99,8178	99,6292	38,1	44,0	-5,9	82,8	99,5400	13,6	14,3	-0,7
	11	99,5321	99,8710	99,6928	41,4	37,9	3,5	80,1	99,5810	14,8	16,1	-1,3
	14	99,6038	99,9519	99,7792	39,4	34,4	5,0	76,4	99,6469	16,1	14,9	1,2
	15	99,6732	99,9664	99,8152	46,0	39,9	6,1	89,8	99,7136	14,1	15,2	-1,1
	16	99,7013	100,0398	99,9071	34,8	53,2	-18,4	89,3	99,7691	14,5	16,2	-1,6
	17	99,7676	100,0826	99,9536	37,7	51,5	-13,8	90,4	99,8216	14,4	16,0	-1,6
	18	99,8204	100,1370	99,9677	37,5	32,8	4,7	70,8	99,8985	16,7	19,9	-3,1
	21	99,8659	100,0867	99,9804	44,8	49,1	-4,4	94,8	99,9647	17,9	17,7	0,2
	22	99,9851	100,2494	100,1311	42,8	51,1	-8,3	97,6	99,9940	15,0	16,9	-1,9
	23	100,0059	100,2769	100,1380	37,1	36,4	0,7	75,4	100,0733	17,6	17,8	-0,2
	24	100,0572	100,3142	100,2188	34,4	59,9	-25,5	95,5	100,1257	20,8	26,1	-5,3
	28	100,0255	100,2276	100,1675	49,3	90,5	-41,1	149,2	100,2102	23,7	17,6	6,0
	29	100,1720	100,4139	100,2972	58,3	65,7	-7,4	129,0	100,2583	20,6	16,7	3,9
	30	100,2039	100,4813	100,3621	57,8	80,3	-22,5	156,1	100,2812	20,6	22,1	-1,5
jul.	1	100,2416	100,4514	100,3766	28,1	56,9	-28,8	86,6	100,3100	14,0	20,6	-6,6
	2	100,3324	100,6167	100,4552	48,6	37,4	11,2	87,1	100,3494	14,4	23,9	-9,5
	5	100,3111	100,6017	100,4431	40,3	33,0	7,3	74,5	100,4142	15,0	17,7	-2,7
	6	100,3855	100,6581	100,5295	32,4	40,5	-8,1	83,0	100,5037	11,7	18,0	-6,3
	7	100,4415	100,6597	100,5490	36,6	38,9	-2,3	83,0	100,5963	12,2	17,1	-4,9
	8	100,4911	100,7594	100,6072	49,0	37,8	11,2	92,2	100,6505	12,0	18,8	-6,9
	9	100,4933	100,7662	100,6143	38,4	31,3	7,2	70,4	100,7466	14,4	22,4	-8,0
	12	100,6076	100,8150	100,6993	49,5	41,5	7,9	93,0	100,8455	15,1	18,8	-3,7
	13	100,6408	100,8285	100,7172	42,4	35,2	7,2	86,1	100,8984	11,7	16,5	-4,8
	14	100,6583	100,9075	100,7555	46,4	34,2	12,2	85,3	100,9749	13,5	18,8	-5,3
	15	100,6670	100,8504	100,7261	63,2	34,1	29,0	101,6	101,0300	13,7	23,7	-10,0
	16	100,6637	100,8707	100,7661	41,2	40,8	0,4	87,2	100,9880	16,3	26,2	-9,9
	19	100,6158	100,9239	100,7791	38,4	43,4	-5,1	82,1	100,8368	15,7	22,0	-6,2
	20	100,5801	100,5201	100,5486	43,3	41,9	1,4	87,1	100,8536	13,7	18,0	-4,3
	21	100,5659	100,7988	100,6923	53,2	48,6	4,6	111,2	100,8430	12,3	18,0	-5,7
	22	100,5931	100,8020	100,6864	44,6	39,5	5,1	91,9	100,8429	12,8	19,0	-6,2
	23	100,5606	100,8430	100,7113	39,8	39,9	-0,1	88,9	100,8326	14,9	24,1	-9,2
	26	100,6120	100,7799	100,7138	36,3	38,8	-2,5	85,2	100,8401	14,9	17,6	-2,7
	27	100,6023	100,8690	100,7664	34,8	52,6	-17,8	89,2	100,8305	12,0	16,2	-4,1
	28	100,6058	100,7534	100,7032	34,4	56,8	-22,4	100,2	100,8327	12,4	15,5	-3,1
	29	100,5831	100,7635	100,6875	37,4	41,2	-3,8	84,2	100,8187	12,1	17,4	-5,4
	30	100,6367	100,8290	100,7261	52,2	39,2	12,9	99,8	100,8274	15,7	24,5	-8,8
avg.	2	100,6397	100,8392	100,7462	40,1	40,2	-0,1	86,4	100,8191	16,2	17,9	-1,8
	3	100,6185	100,8012	100,7119	39,1	35,0	4,1	78,3	100,8177	12,9	15,6	-2,8
	4	100,6040	100,4758	100,5580	56,5	39,6	16,9	98,3	100,8260	13,1	15,2	-2,1
	5	100,6290	100,8483	100,7329	42,5	38,4	4,1	82,3	100,8285	11,6	15,8	-4,2
	6	100,6179	100,8700	100,7287	36,8	28,0	8,8	70,8	100,8206	12,8	18,2	-5,4
	9	100,6152	100,8655	100,7358	29,8	27,7	2,0	57,5	100,8319	14,9	15,0	-0,1
	10	100,6149	100,8193	100,7290	31,7	35,4	-3,7	70,6	100,8344	13,1	12,6	0,6
	11	100,6156	100,8716	100,7390	36,6	31,3	5,3	70,7	100,8236	10,1	11,7	-1,7
	12	100,6262	100,8001	100,6977	40,0	27,3	12,7	68,9	100,8278	11,8	13,5	-1,7
	13	100,5746	100,7428	100,6399	45,0	24,2	20,7	74,8	100,8145	13,5	17,0	-3,5
	16	100,6379	100,8580	100,7425	34,0	31,3	2,7	65,9	100,8020	16,9	14,6	2,2
	17	100,5962	100,7888	100,6776	40,3	28,5	11,8	71,4	100,7931	13,1	13,3	-0,2
	18	100,5952	100,7195	100,6549	40,8	36,5	4,3	79,3	100,7904	13,2	13,7	-0,5
	19	100,6081	100,8065	100,6816	37,5	24,3	13,1	64,2	100,7689	12,8	13,3	-0,6
	20	100,5246	100,6489	100,5699	36,0	23,1	12,9	63,5	100,7534	14,6	16,0	-1,4
	23	100,5656	100,7737	100,6719	31,5	34,9	-3,4	67,6	100,7093	16,1	13,2	2,9
	24	100,5522	100,7717	100,6584	31,0	33,3	-2,3	66,6	100,6425	12,6	12,6	0,1
	25	100,4757	100,5956	100,5167	32,6	39,2	-6,6	85,3	100,5902	11,8	11,7	0,1
	26	100,4909	100,6060	100,5324	34,9	41,8	-6,8	85,5	100,5626	12,3	11,9	0,4
	27	100,4247	100,6045	100,5028	39,0	35,9	3,0	81,6	100,5218	14,1	14,6	-0,5
	30	100,4149	100,5691	100,4837	40,5	34,1	6,3	76,3	100,5112	16,9	13,1	3,7
	31	100,3944	100,5009	100,4456	41,5	35,5	6,0	80,4	100,5034	15,1	13,0	2,1

3.1. Plačilna bilanca

Mio USD	1996	1997	1998	III-1998	IV-1998	I-1999	II-1999
I. Tekoči račun	39,0	36,6	-3,8	161,4	-55,2	-31,7	-445,6
1. Blago[1]	-881,7	-771,6	-774,9	-46,3	-233,4	-220,7	-569,2
1.1. Izvoz blaga	8.370,0	8.407,1	9.095,4	2.225,8	2.481,5	2.129,0	2.127,5
- Izvoz f.o.b.[1]	8.309,8	8.372,4	9.048,8	2.208,0	2.468,3	2.112,6	2.113,4
- Prilagoditev zaobjema	60,2	34,7	46,6	17,8	13,2	16,4	14,0
1.2. Uvoz blaga	-9.251,7	-9.178,7	-9.870,3	-2.272,2	-2.714,9	-2.349,7	-2.696,7
- Uvoz c.i.f.[1]	-9.421,4	-9.358,3	-10.097,9	-2.322,8	-2.777,4	-2.400,4	-2.760,5
- Prilagoditev c.i.f./f.o.b	382,4	379,8	409,8	94,3	112,7	90,8	104,4
- Prilagoditev zaobjema	-212,7	-200,2	-182,3	-43,6	-50,2	-40,0	-40,6
2. Storitve	704,2	590,0	513,7	145,8	106,4	116,1	95,6
2.1. Izvoz storitev	2.126,9	2.042,6	2.047,4	595,0	514,4	443,6	488,3
2.2. Uvoz storitev	-1.422,6	-1.452,6	-1.533,6	-449,2	-407,9	-327,5	-392,7
3. Dohodki	154,9	130,6	145,5	38,4	40,5	46,1	-7,9
3.1. Prejemki	419,5	416,8	460,0	118,3	119,6	115,1	104,6
3.2. Izdatki	-264,6	-286,2	-314,5	-79,9	-79,1	-69,0	-112,6
4. Tekoči transferi	61,6	87,6	111,9	23,6	31,3	26,7	36,0
4.1. V Slovenijo	206,7	217,0	268,8	68,7	78,1	73,8	83,7
4.2. V tujino	-145,1	-129,4	-156,9	-45,1	-46,8	-47,0	-47,7
II. Kapitalski in finančni račun	-46,8	-102,8	-167,0	-204,9	-16,3	16,9	467,3
A. Kapitalski račun	-4,9	-4,2	-4,0	0,6	-2,6	0,5	-0,4
1. Kapitalski transferi	-2,4	-3,0	-2,9	0,5	-2,5	0,4	-0,3
2. Patenti in licence	-2,5	-1,2	-1,1	0,1	-0,1	0,0	-0,1
B. Finančni račun	-41,9	-98,7	-163,0	-205,5	-13,7	16,4	467,6
1. Neposredne naložbe[2]	177,7	295,3	154,4	121,1	6,0	35,7	-7,3
1.1. Domače v tujini	-7,7	-25,5	-11,0	-0,5	-4,3	-9,4	-13,2
1.2. Tuje v Sloveniji[2]	185,5	320,8	165,4	121,6	10,4	45,1	5,9
2. Naložbe v vrednostne papirje[3,4]	636,9	235,5	89,6	-96,9	-5,1	350,7	18,2
3. Ostale naložbe	-269,7	657,6	-249,2	-264,9	-190,2	84,1	-13,0
3.1. Terjatve	-425,6	288,2	-591,6	-368,0	-292,0	45,0	-339,3
a) Komercialni krediti[5]	-161,6	-264,2	-486,3	-257,2	-135,0	-137,2	18,4
- Dolgoročni	2,8	1,3	-17,0	-6,1	0,4	-4,1	0,1
- Kratkoročni[5]	-164,3	-265,4	-469,3	-251,0	-135,4	-133,1	18,3
b) Posojila	-7,2	-67,2	-52,2	-26,5	-7,7	-6,0	-15,8
Banke	-5,5	-70,7	-30,6	-17,6	-2,0	-6,3	-3,7
Ostali sektorji	-1,7	3,5	-21,6	-8,9	-5,7	0,3	-12,1
c) Gotovina in vloge	-414,3	678,9	-59,6	-73,2	-148,6	205,6	-332,8
Banke	-339,3	599,5	-30,2	-51,2	-100,5	238,7	-238,6
Ostali sektorji	-75,1	79,4	-29,4	-21,9	-48,1	-33,1	-94,2
- Prebivalstvo	-103,3	73,8	-28,1	-20,2	-48,0	-40,5	-94,6
- Rač.v tujini	28,3	5,7	-1,3	-1,7	-0,1	7,4	0,4
d) Ostale terjatve	157,5	-59,3	6,5	-11,2	-0,7	-17,4	-9,2
Banka Slovenije[6]	131,4	-7,6	-5,4	-0,1	-0,2	-5,2	-0,1
Banke	27,1	-52,3	9,2	-12,6	-1,4	-12,3	-9,2
Ostali sektorji	-1,0	0,5	2,7	1,5	0,9	0,1	1,0
3.2. Obveznosti	155,9	369,4	342,4	103,1	101,8	39,1	326,3
a) Komercialni krediti[5]	17,2	14,1	35,9	18,7	16,2	-6,8	-5,9
b) Posojila	-11,6	334,2	257,1	107,1	27,6	91,8	330,5
Banka Slovenije[7]	-2,6	-1,2	0,0	0,0	0,0	0,0	0,0
Vladni sektor	-74,1	-4,7	-21,8	11,6	-17,6	6,7	1,7
Banke[3]	-177,6	3,0	41,8	30,2	-23,1	9,4	205,5
Ostali sektorji	242,7	337,2	237,0	65,2	68,4	75,8	123,4
c) Vloge	154,9	20,4	44,0	-23,1	59,7	-45,6	3,3
d) Ostale obveznosti	-4,6	0,7	5,4	0,4	-1,6	-0,3	-1,5
4. Mednarodne denarne rezerve[8]	-586,8	-1.287,1	-157,8	35,2	175,6	-454,2	469,7
4.1. Zlato, SDR in rezervna imetja pri MDS	-0,1	0,1	-46,0	-22,4	-23,5	-30,8	-0,4
4.2. Gotovina in vloge[3,6]	-391,9	-508,0	721,2	227,9	561,9	-299,6	725,4
4.3. Vrednostni papirji	-194,8	-779,2	-833,1	-170,3	-362,7	-123,8	-255,3
III. Neto napake in izpustitve	7,7	66,2	170,7	43,5	71,5	14,9	-21,7

3.2. Plačilna bilanca 1988-1992

Mio USD	1988	1989	1990	1991	1992
I. Tekoči račun	1.351,8	1.088,5	518,4	129,1	758,7
1. Blago	364,8	192,1	-608,7	-262,2	49,5
1.1. Izvoz blaga f.o.b.	3.278,4	3.408,5	4.117,8	3.869,1	4.184,1
1.2. Uvoz blaga c.i.f.	-2.913,6	-3.216,3	-4.726,6	-4.131,3	-4.134,6
2. Storitve	965,7	922,3	1.139,5	482,9	754,4
2.1. Izvoz	1.340,8	1.355,4	1.699,4	1.012,6	1.369,9
2.1.2 Oplemenitenje	123,2	128,5	162,3	152,8	179,6
2.2 Uvoz	-375,2	-433,1	-560,0	-529,7	-615,5
2.2.2. Oplemenitenje	-4,9	-7,8	-6,2	-25,6	-4,0
3. Dohodki	-93,9	-99,8	-118,7	-106,3	-91,3
3.1. Prejemki	24,4	25,3	59,7	41,5	69,8
3.2. Izdatki	-118,3	-125,1	-178,4	-147,8	-161,1
4. Tekoči transferi	115,2	73,8	106,4	14,7	46,0
4.1. Prejmki	129,8	97,4	134,5	49,7	93,0
4.2. Izdatki	-14,5	-23,6	-28,2	-35,0	-47,0
II. Kapitalski in finančni račun	-113,4	103,4	-48,0	-290,6	-649,8
A. Kapitalski račun					
B. Finančni račun	-113,4	103,4	-48,0	-290,6	-649,8
1. Neposredne naložbe	-5,4	-14,3	-2,1	-41,3	112,9
1.1. Tuje v Slovenijo	-0,2	3,0	4,3	64,9	111,0
1.2. Domače v tujini	-5,2	-17,3	-6,5	-23,5	1,8
2. Naložbe v vrednostne papirje	0,2	0,1	2,5		-8,9
3. Ostale naložbe	-108,3	117,6	-48,4	-225,1	-121,3
3.1. Terjatve	67,5	-91,0	-179,0	-108,7	-155,9
a) Komercialni krediti (ostali sektorji)		-54,6	30,1	-41,8	6,6
- Dolgoročni		-20,6	26,6	-21,3	6,6
- Kratkoročni		-34,0	3,5	-20,5	
b) Posojila (Banke)	-2,4	-0,1	-0,3	-4,7	-28,9
- Dolgoročna	-2,4	-0,1	-0,3	0,0	-30,5
- Kratkoročna				-4,7	1,5
c) Gotovina in vloge	61,2	-46,7	-242,8	-73,3	-139,5
Banke	-54,3	-251,2	134,3	18,8	-148,7
Ostali sektorji (prebivalstvo)	115,5	204,5	-377,1	-92,0	9,2
d) Ostale terjatve	8,7	10,4	34,0	11,0	5,9
3.2. Obveznosti	-175,8	208,6	130,6	-116,4	34,7
a) Komercialni krediti (dolgoročni)	4,7	14,8	0,4	-18,2	-12,9
Vladni sektor[1]			-0,8	2,7	-1,4
Ostali sektorji[1]	4,7	14,8	1,2	-20,9	-11,5
b) Posojila	17,3	48,0	120,5	-47,4	32,9
Vladni sektor[1]			65,3	11,2	-16,8
Banke	27,7	-24,5	0,1	-44,0	-9,1
- Dolgoročna	57,3	21,6	-3,0	-23,9	-6,8
- Kratkoročna	-29,6	-46,1	3,1	-20,1	-2,4
Ostali sektorji[1]	-10,4	72,5	55,1	-14,6	58,8
- Dolgoročna	-11,2	66,9	60,7	-18,3	52,1
- Kratkoročna	0,9	5,6	-5,6	3,7	6,7
c) Vloge	-194,3	132,8	-64,8	-61,7	7,9
d) Ostale obveznosti	-3,5	13,0	74,5	10,9	6,8
4. Mednarodne denarne rezerve[3]	-	-	-	-106,8	-632,6
Gotovina in vloge	-	-	-	-106,8	-632,6
III. Statistična napaka in multilateralna izravnava2	-1.238,4	-1.191,8	-470,4	161,5	-108,9

3.3. Plačilna bilanca - tekoči račun

Mio USD		Tekoči račun			Blago[1]			Storitve		
		Saldo	Prejemki	Izdatki	Saldo	Izvoz	Uvoz	Saldo	Izvoz	Uvoz
Stolpec		1=2+3	2	3	4=5+6	5	6	7=8+9	8	9
Koda										
1992		926,2	8.065,0	-7.138,9	791,1	6.682,9	-5.891,8	180,3	1.219,3	-1.039,0
1993		191,9	7.745,2	-7.553,3	-154,2	6.082,9	-6.237,1	375,3	1.392,7	-1.017,3
1994		600,1	9.207,4	-8.607,3	-337,5	6.830,3	-7.167,8	675,8	1.804,3	-1.128,5
1995		-22,8	11.062,2	-11.085,0	-954,3	8.350,2	-9.304,5	631,1	2.022,9	-1.391,8
1996		39,0	11.123,1	-11.084,1	-881,7	8.370,0	-9.251,7	704,2	2.126,9	-1.422,6
1997		36,6	11.083,5	-11.046,9	-771,6	8.407,1	-9.178,7	590,0	2.042,6	-1.452,6
1998		-3,8	11.871,6	-11.875,3	-774,9	9.095,4	-9.870,3	513,7	2.047,4	-1.533,6
1998	jan.	-15,7	836,7	-852,4	-86,6	644,7	-731,2	39,6	139,2	-99,5
	feb.	-31,5	894,2	-925,7	-85,7	699,3	-785,0	36,0	141,1	-105,1
	mar.	-31,9	984,2	-1.016,1	-104,5	767,0	-871,5	51,1	159,4	-108,4
	apr.	-18,8	971,0	-989,8	-90,1	752,3	-842,4	46,7	163,0	-116,3
	maj	-17,8	962,0	-979,8	-89,4	742,9	-832,3	43,1	163,8	-120,7
	jun.	5,6	1.022,0	-1.016,5	-39,0	781,9	-820,8	45,1	171,6	-126,5
	jul.	30,5	1.078,3	-1.047,8	-7,9	824,7	-832,5	22,2	192,0	-169,8
	avg.	58,2	829,6	-771,4	-30,6	555,0	-585,6	64,7	213,3	-148,6
	sep.	72,7	1.099,9	-1.027,1	-7,8	846,2	-854,0	58,8	189,6	-130,8
	okt.	1,1	1.131,7	-1.130,6	-59,0	895,5	-954,5	29,1	171,1	-141,9
	nov.	-4,9	1.084,4	-1.089,4	-58,3	864,6	-922,8	36,6	156,7	-120,0
	dec.	-51,3	977,5	-1.028,8	-116,1	721,5	-837,6	40,6	186,6	-146,0
1999	jan.	72,6	902,9	-830,3	-3,6	690,4	-694,0	43,5	151,6	-108,1
	feb.	-31,2	850,4	-881,7	-79,5	658,3	-737,8	36,1	134,8	-98,7
	mar.	-73,1	1.008,2	-1.081,3	-137,5	780,3	-917,8	36,4	157,2	-120,7
	apr.	-121,9	885,6	-1.007,5	-172,9	676,4	-849,3	24,6	148,2	-123,6
	maj	-116,6	939,2	-1.055,8	-133,1	714,9	-848,1	25,1	162,0	-136,9
	jun.	-207,1	979,2	-1.186,4	-263,2	736,2	-999,3	46,0	178,1	-132,2
	jul.	69,1	977,0	-907,9	75,1	746,2	-671,2	-16,7	170,2	-186,9

Mio USD		Storitve						Dohodki				
		Poslovno tehnične storitve			Ostale storitve			Saldo	Dohodki od dela			
		Saldo	Izvoz	Uvoz	Saldo	Izvoz	Uvoz		Saldo	Prejemki	Izdatki	Saldo
Stolpec		1=2+3	2	3	4=5+6	5	6	7	8=9+10	9	10	11=12+16
Koda												
1992		-6,3	5,2	-11,4	-132,8	136,2	-269,0	-91,3	-1,5	-	-1,5	-89,8
1993		-1,4	108,7	-110,1	-85,8	57,7	-143,5	-51,4	-7,7	8,0	-15,7	-43,6
1994		32,6	152,5	-119,9	-95,5	48,6	-144,1	169,6	201,1	217,1	-16,1	-31,5
1995		-37,8	124,8	-162,6	-102,7	65,9	-168,5	209,5	209,9	235,1	-25,3	-0,3
1996		-84,4	108,0	-192,4	-76,9	91,6	-168,5	154,9	209,7	233,6	-24,0	-54,8
1997		-77,4	107,5	-185,0	-119,4	103,3	-222,7	130,6	208,0	234,2	-26,2	-77,5
1998		-102,3	112,2	-214,4	-96,4	115,6	-211,9	145,5	208,0	234,9	-26,9	-62,5
1998	jan.	-10,0	8,2	-18,2	-10,2	8,5	-18,7	23,8	16,8	19,4	-2,6	7,0
	feb.	-11,6	8,1	-19,6	-7,0	7,3	-14,3	11,4	17,5	19,5	-2,0	-6,1
	mar.	-8,8	8,8	-17,6	-5,0	8,7	-13,6	12,2	17,5	19,6	-2,1	-5,4
	apr.	-5,9	8,8	-14,6	-7,2	9,2	-16,4	15,7	17,4	19,6	-2,3	-1,7
	maj	-7,1	9,0	-16,2	-13,7	8,6	-22,3	17,1	17,4	19,5	-2,1	-0,3
	jun.	-8,4	9,6	-18,0	-7,6	9,8	-17,3	-13,5	17,4	19,7	-2,2	-30,9
	jul.	-10,0	9,3	-19,2	-7,9	9,3	-17,2	10,7	17,4	19,6	-2,2	-6,7
	avg.	-6,9	8,4	-15,3	-4,4	9,2	-13,6	11,9	17,6	19,6	-2,0	-5,7
	sep.	-7,5	8,6	-16,1	-9,0	11,6	-20,6	15,9	17,4	19,6	-2,2	-1,5
	okt.	-9,5	9,7	-19,2	-10,3	9,8	-20,1	20,8	17,2	19,5	-2,3	3,6
	nov.	-6,7	9,5	-16,2	-6,5	8,4	-14,9	10,9	17,4	19,6	-2,1	-6,6
	dec.	-9,9	14,4	-24,3	-7,6	15,2	-22,8	8,8	17,0	19,6	-2,6	-8,3
1999	jan.	-10,1	9,8	-19,9	-7,4	14,2	-21,6	23,7	16,3	18,2	-1,9	7,4
	feb.	-6,0	9,3	-15,3	-8,5	8,4	-16,9	8,7	15,9	17,9	-2,0	-7,3
	mar.	-9,6	10,3	-20,0	-13,2	9,4	-22,6	13,7	15,8	17,8	-2,0	-2,1
	apr.	-10,7	9,0	-19,7	-5,5	9,8	-15,3	13,5	15,4	17,3	-1,8	-1,9
	maj	-13,2	8,1	-21,2	-7,9	9,5	-17,4	-18,8	15,2	17,3	-2,1	-34,1
	jun.	-10,1	11,4	-21,4	-12,5	11,4	-24,0	-2,6	15,1	17,0	-1,9	-17,7
	jul.	-10,8	10,1	-20,9	-11,9	9,8	-21,7	5,6	15,7	17,1	-1,4	-10,0

Storitve											
Transport			Potovanja			Konstrukcijske storitve			Posredovanje		
Saldo	Izvoz	Uvoz	Saldo	Izvoz	Uvoz	Saldo	Izvoz	Uvoz	Saldo	Izvoz	Uvoz
10=11+12	11	12	13=14+15	14	15	16=17+18	17	18	19=20+21	20	21
-163,8	275,6	-439,4	389,0	671,0	-281,9	...	...	...	94,0	131,3	-37,3
56,7	446,2	-389,5	428,9	734,1	-305,2	...	...	...	-22,9	46,1	-69,0
67,9	486,3	-418,4	537,3	911,3	-374,0	121,8	125,1	-3,3	11,7	80,5	-68,8
69,8	504,8	-435,0	558,1	1.082,4	-524,3	112,0	135,5	-23,5	31,7	109,5	-77,8
75,8	480,4	-404,7	687,5	1.229,9	-542,5	58,2	93,6	-35,5	44,2	123,2	-79,0
100,6	465,4	-364,9	643,2	1.187,6	-544,4	25,0	76,3	-51,3	18,1	102,4	-84,3
132,2	536,7	-404,4	542,1	1.116,6	-574,5	29,0	72,2	-43,2	9,0	94,1	-85,1
10,2	32,7	-22,5	48,1	78,9	-30,9	9,0	10,5	-1,5	-7,5	0,4	-7,9
7,9	38,5	-30,6	38,3	70,0	-31,7	7,3	9,3	-2,0	1,1	7,9	-6,8
17,3	47,2	-29,9	45,5	81,6	-36,1	4,1	8,2	-4,1	-2,0	5,0	-7,1
8,8	44,6	-35,8	46,0	87,3	-41,3	2,7	3,9	-1,2	2,1	9,2	-7,0
12,6	45,8	-33,1	51,6	92,1	-40,5	2,2	3,6	-1,4	-2,5	4,7	-7,2
9,9	42,0	-32,1	46,9	95,7	-48,8	3,8	6,9	-3,1	0,4	7,6	-7,1
15,8	51,8	-36,1	24,0	112,0	-88,0	3,2	4,9	-1,6	-2,9	4,7	-7,6
13,1	42,8	-29,6	49,0	130,2	-81,2	2,6	5,6	-3,0	11,3	17,1	-5,8
17,0	49,3	-32,4	61,5	112,4	-50,9	1,5	6,0	-4,6	-4,6	1,6	-6,2
1,6	45,1	-43,5	49,6	93,8	-44,2	-5,9	2,4	-8,2	3,6	10,3	-6,7
9,2	43,2	-34,0	39,4	81,0	-41,6	-1,3	4,9	-6,3	2,7	9,7	-7,0
8,8	53,6	-44,8	42,3	81,6	-39,3	-0,2	5,9	-6,1	7,3	16,0	-8,7
12,4	40,2	-27,7	45,4	76,5	-31,2	2,2	3,9	-1,7	1,1	7,1	-6,0
9,7	36,5	-26,9	32,8	64,6	-31,8	4,8	6,3	-1,5	3,3	9,7	-6,4
10,1	39,6	-29,4	38,4	74,8	-36,3	0,5	4,6	-4,2	10,2	18,4	-8,2
10,8	40,7	-29,9	35,9	75,8	-39,9	-7,7	3,6	-11,3	1,8	9,3	-7,5
7,1	40,6	-33,5	39,9	84,2	-44,3	-9,0	5,0	-14,0	8,1	14,7	-6,6
23,0	46,0	-23,1	39,9	93,1	-53,2	2,6	6,0	-3,4	3,2	10,2	-7,0
9,6	44,0	-34,5	-9,3	90,3	-99,6	-0,6	3,7	-4,3	6,4	12,2	-5,9

Dohodki								Tekoči transferi				
Dohodki od kapitala								Saldo	V Slovenijo		V tujino	
Skupaj	Prejemki			Izdatki					Vladni sektor	Ostali sektorji	Vladni sektor	Ostali sektorji
	Od nep. naložb	Od kreditov	Od vred. papirjev	Skupaj	Od nep. naložb	Od kreditov	Od vred. papirjev					
12=13+.+15	13	14	15	16=17+.+19	17	18	19	20	21	22	23	24
69,8	7,6	62,2	...	-159,6	-1,4	-158,2	...	46,0	13,3	79,7	-43,9	-3,0
106,7	2,8	103,9	...	-150,3	-3,4	-146,9	...	22,2	62,0	93,1	-120,8	-12,1
117,2	7,9	109,2	0,0	-148,6	-6,4	-142,2	0,0	92,2	11,3	227,3	-120,1	-26,1
203,9	13,8	176,3	13,8	-204,2	-21,1	-175,3	-7,7	90,8	19,1	231,0	-101,2	-58,1
185,9	4,7	161,4	19,8	-240,6	-18,6	-194,9	-27,2	61,6	17,6	189,1	-96,7	-48,4
182,5	7,3	144,4	30,9	-260,0	-20,7	-208,6	-30,7	87,6	30,2	186,8	-95,7	-33,7
225,1	5,4	136,8	82,8	-287,6	-27,1	-209,9	-50,5	111,9	22,2	246,6	-105,9	-51,0
17,4	0,1	11,8	5,5	-10,4	-0,1	-10,1	-0,2	7,4	1,0	15,1	-6,6	-2,1
15,0	0,1	10,6	4,4	-21,1	-0,1	-20,9	0,0	6,8	1,2	18,1	-9,6	-2,9
17,7	0,3	10,8	6,6	-23,1	-1,3	-21,7	-0,2	9,4	1,7	18,7	-7,9	-3,1
15,9	0,2	11,0	4,6	-17,6	-3,9	-13,3	-0,4	9,0	3,2	17,0	-8,7	-2,5
15,0	0,1	10,8	4,0	-15,3	-1,7	-11,5	-2,1	11,5	2,4	18,5	-7,6	-1,7
23,7	2,2	12,4	9,1	-54,6	-4,7	-18,9	-31,0	12,9	2,9	22,3	-10,2	-2,2
20,7	0,8	12,8	7,2	-27,4	-9,8	-17,3	-0,4	5,5	1,3	20,1	-10,3	-5,5
18,0	0,3	12,5	5,2	-23,7	-0,8	-11,3	-11,7	12,2	1,1	22,6	-8,5	-2,9
20,7	1,2	11,8	7,8	-22,2	-1,4	-20,4	-0,5	5,9	2,3	21,4	-8,9	-9,0
19,0	0,1	12,0	6,9	-15,3	-0,5	-14,7	-0,1	10,1	2,9	23,7	-8,4	-8,1
21,0	0,1	10,1	10,8	-27,6	-1,2	-26,3	-0,1	5,8	1,0	21,6	-9,4	-7,4
20,9	0,1	10,2	10,6	-29,2	-1,8	-23,6	-3,9	15,4	1,3	27,6	-9,8	-3,6
19,3	0,3	9,0	10,0	-11,8	-0,1	-11,5	-0,2	8,9	2,5	20,9	-9,0	-5,4
18,6	0,0	7,0	11,6	-25,9	-3,5	-10,6	-11,8	3,5	0,6	20,1	-8,7	-8,5
23,3	0,0	8,2	15,1	-25,4	-1,8	-19,9	-3,7	14,3	2,0	27,6	-8,3	-7,0
15,8	0,1	6,9	8,9	-17,7	-3,1	-14,4	-0,2	13,0	3,4	24,6	-8,4	-6,6
19,5	0,2	6,3	12,9	-53,5	-9,1	-12,7	-31,8	10,3	2,1	23,4	-8,1	-7,1
17,8	1,8	6,0	10,0	-35,5	-5,8	-17,3	-12,4	12,7	2,3	27,9	-10,4	-7,1
16,0	0,8	6,4	8,7	-26,0	-11,2	-14,1	-0,7	5,1	2,0	25,6	-8,8	-13,7

3.4. Plačilna bilanca - kapitalski in finančni račun

Mio USD		Kapitalski in finančni račun	Kapitalski račun	Kapitalski transferi	Patenti in licence	Finančni račun	Neposredne naložbe[2]	Domače v tujini	Tuje v Sloveniji[2]	Naložbe v vrednostne papirje[3,4]	Ostale naložbe
Stolpec		1	2	3	4	5	6	7	8	9	10
Koda											
1992		-645,4	...	...	...	-645,4	112,9	1,8	111,0	-8,9	-116,8
1993		-201,7	4,1	4,7	-0,6	-205,8	111,3	-1,3	112,6	3,1	-209,2
1994		-523,6	-4,4	-2,8	-1,6	-519,2	131,0	2,9	128,1	-32,5	27,3
1995		168,2	-17,9	-15,6	-2,3	186,0	170,5	-5,5	176,0	-13,5	264,5
1996		-46,8	-4,9	-2,4	-2,5	-41,9	177,7	-7,7	185,5	636,9	-269,7
1997		-102,8	-4,2	-3,0	-1,2	-98,7	295,3	-25,5	320,8	235,5	657,6
1998		-167,0	-4,0	-2,9	-1,1	-163,0	154,4	-11,0	165,4	89,6	-249,2
1998	jan.	-1,3	-0,7	-0,2	-0,6	-0,5	6,1	-1,0	7,1	-18,6	5,0
	feb.	22,2	-0,8	-0,3	-0,5	23,0	4,2	0,0	4,2	12,3	23,8
	mar.	9,5	0,2	0,2	0,0	9,3	1,0	-0,1	1,1	15,5	10,6
	apr.	18,7	-0,4	-0,4	0,0	19,1	2,0	-0,7	2,7	-14,3	49,9
	maj	15,9	0,0	0,0	0,0	15,9	6,4	0,5	6,0	578,5	117,5
	jun.	-10,7	-0,2	-0,2	0,0	-10,5	7,4	-4,9	12,3	-381,7	-0,9
	jul.	-40,9	0,2	0,2	0,0	-41,1	106,6	-1,4	108,0	-16,4	-267,9
	avg.	-66,7	0,4	0,2	0,1	-67,1	4,6	0,4	4,3	-32,5	-11,5
	sep.	-97,4	0,0	0,0	0,0	-97,4	9,9	0,5	9,4	-48,0	14,5
	okt.	-39,7	-1,6	-1,6	0,0	-38,1	-17,9	-0,2	-17,8	-9,5	-8,7
	nov.	-13,2	0,1	0,1	0,0	-13,3	8,4	-0,8	9,2	6,9	-65,7
	dec.	36,5	-1,1	-1,0	-0,1	37,6	15,5	-3,4	18,9	-2,6	-115,9
1999	jan.	-95,6	0,5	0,4	0,1	-96,1	1,7	-1,9	3,6	0,6	-123,3
	feb.	36,0	0,0	0,0	0,0	36,0	18,6	-1,7	20,3	-38,6	24,1
	mar.	76,5	0,1	0,1	0,0	76,4	15,3	-5,8	21,2	388,7	183,3
	apr.	102,2	-0,3	-0,2	-0,1	102,5	-0,5	-0,7	0,2	21,2	3,4
	maj	124,8	0,1	0,0	0,1	124,6	-10,3	-10,3	0,0	-14,8	-49,0
	jun.	240,3	-0,2	-0,1	-0,1	240,5	3,5	-2,2	5,7	11,8	32,6
	jul.	-93,2	-0,5	-0,3	-0,1	-92,7	-2,6	-1,1	-1,4	20,6	-201,7

Mio USD		Terjatve			Obveznosti						
		Ostale terjatve			Skupaj	Komercialni krediti[5]	Skupaj	Posojila			
		Banka Slovenije[6]	Banke	Ostali sektorji				Banka Slovenije[7]	Vladni sektor	Skupaj	Banke[3] Dolgoročna
Stolpec		1	2	3	4	5	6	7	8	9=10+11	10
Koda											
1992		0,6	5,7	-0,1	40,6	-12,9	32,9	...	-16,8	-9,1	-6,8
1993		0,1	-34,4	-0,3	104,3	-13,0	161,2	-13,9	78,6	1,7	-2,4
1994		-98,3	-12,0		333,5	-11,1	325,9	-5,2	82,1	92,1	91,4
1995		-66,8	-86,0	-1,8	615,4	-3,7	572,2	-3,5	130,5	208,2	206,2
1996		131,4	27,1	-1,0	155,9	17,2	-11,6	-2,6	-74,1	-177,6	-174,5
1997		-7,6	-52,3	0,5	369,4	14,1	334,2	-1,2	-4,7	3,0	3,0
1998		-5,4	9,2	2,7	342,4	35,9	257,1	0,0	-21,8	41,8	41,4
1998	jan.	-5,3	4,8	0,1	9,6	1,1	21,4	0,0	4,4	-3,4	-3,4
	feb.	-0,2	-2,5	0,0	26,3	-1,4	1,2	0,0	-1,3	-2,2	-2,2
	mar.	-0,2	-2,6	0,8	-23,2	0,6	-4,9	0,0	-6,4	-1,6	-1,6
	apr.	-0,2	-1,3	0,2	38,4	-2,7	42,2	0,0	20,2	1,6	1,6
	maj	-0,3	6,8	0,6	6,2	1,8	-0,2	0,0	-20,4	-2,0	-2,0
	jun.	1,0	17,9	-1,4	80,2	1,8	62,7	0,0	-12,3	42,3	41,9
	jul.	0,0	-9,1	0,2	-76,9	5,5	-57,8	0,0	-78,6	4,7	4,7
	avg.	0,0	-3,4	1,2	46,6	2,2	43,3	0,0	22,3	10,3	10,3
	sep.	0,0	-0,1	0,1	133,4	11,0	121,6	0,0	68,0	15,2	15,2
	okt.	0,0	1,9	0,2	-22,3	-1,1	-23,1	0,0	-26,7	-6,6	-6,6
	nov.	0,0	-0,4	0,0	116,1	18,4	97,1	0,0	91,5	-23,8	-23,8
	dec.	-0,1	-2,8	0,7	8,0	-1,1	-46,4	0,0	-82,4	7,3	7,3
1999	jan.	-5,1	0,4	0,0	-36,8	-2,5	16,4	0,0	-0,8	-1,6	-1,6
	feb.	0,0	0,5	0,0	65,1	-2,0	55,6	0,0	10,9	4,6	4,6
	mar.	0,0	-13,2	0,1	10,8	-2,3	19,8	0,0	-3,4	6,4	6,4
	apr.	0,0	1,3	0,8	58,6	-3,2	46,2	0,0	8,4	13,0	13,0
	maj	0,0	1,3	0,1	135,3	1,6	145,0	0,0	1,8	94,0	92,1
	jun.	-0,1	-11,9	0,2	132,5	-4,3	139,2	0,0	-8,5	98,5	96,0
	jul.	0,0	-5,0	0,1	52,6	-1,1	67,9	0,0	13,8	21,9	21,9

Terjatve											
Skupaj	Komercialni krediti[5]			Posojila				Gotovina in vloge			
	Skupaj	Dolgoročni	Kratkoročni[5]	Skupaj	Banke		Ostali sektorji	Skupaj	Banke	Ostali sektorji	
					Dolgoročna	Kratkoročna				Prebivalstvo	Rač.v tujini
11	12=13+14	13	14	15=16+..+18	16	17	18	19=20+..+22	20	21	22
-157,5	6,6	6,6	...	-30,8	-36,7	6,0	...	-139,5	-148,7	9,2	...
-313,5	93,3	5,3	88,0	11,5	21,7	-10,2	...	-383,7	-450,8	86,7	-19,6
-306,3	-0,1	2,4	-2,6	-10,8	-5,6	-5,6	0,4	-185,1	-335,5	153,3	-2,9
-351,0	0,0	16,5	-16,5	-14,4	-5,9	-7,0	-1,5	-181,9	-194,7	6,2	6,6
-425,6	-161,6	2,8	-164,3	-7,2	-2,1	-3,4	-1,7	-414,3	-339,3	-103,3	28,3
288,2	-264,2	1,3	-265,4	-67,2	-28,5	-42,2	3,5	678,9	599,5	73,8	5,7
-591,6	-486,3	-17,0	-469,3	-52,2	-32,6	2,1	-21,6	-59,6	-30,2	-28,1	-1,3
-4,6	-30,6	-1,8	-28,7	-1,6	-0,8	-0,3	-0,4	27,9	21,6	9,7	-3,4
-2,5	4,2	0,4	3,8	-0,8	-0,6	0,5	-0,8	-3,2	-14,3	6,0	5,1
33,7	-13,9	-0,4	-13,5	-1,1	-0,2	-0,9	0,0	50,7	47,3	4,3	-0,8
11,6	11,5	0,9	10,7	0,5	-1,0	2,4	-0,8	0,8	-5,4	7,1	-0,9
111,3	-3,6	-2,1	-1,5	-7,8	-6,5	2,9	-4,3	115,7	106,3	9,0	0,3
-81,0	-61,8	-8,2	-53,6	-7,1	-10,7	4,2	-0,7	-29,7	-34,0	4,0	0,3
-190,9	-106,7	-5,5	-101,3	-5,5	-3,6	-0,8	-1,1	-69,7	-58,9	-12,5	1,7
-58,1	-31,3	0,7	-32,0	-16,0	-6,4	-1,7	-7,8	-8,6	-11,2	5,6	-2,9
-118,9	-119,1	-1,4	-117,7	-5,0	-4,9	-0,1	0,1	5,1	18,9	-13,3	-0,5
13,6	-79,6	-4,9	-74,7	10,8	0,3	-1,3	11,7	80,4	97,4	-19,1	2,0
-181,8	-38,0	-0,8	-37,1	-5,4	-3,7	-2,0	0,3	-138,0	-123,7	-12,8	-1,6
-123,8	-17,5	6,1	-23,5	-13,1	5,5	-0,9	-17,7	-90,9	-74,3	-16,2	-0,4
-86,5	-128,8	0,3	-129,0	-0,9	-0,4	-0,5	0,0	47,8	51,9	-6,3	2,3
-41,0	-22,8	-3,1	-19,8	0,0	0,0	-0,3	0,3	-18,6	-8,9	-11,9	2,2
172,5	14,4	-1,3	15,6	-5,1	0,4	-5,5	0,0	176,4	195,8	-22,3	2,9
-55,1	42,7	0,8	41,9	-5,5	-1,1	-2,9	-1,5	-94,2	-44,5	-50,6	0,9
-184,2	-78,8	-0,5	-78,3	-3,2	-0,1	-0,4	-2,7	-103,6	-79,9	-23,4	-0,2
-100,0	54,6	-0,1	54,6	-7,1	-0,5	1,3	-8,0	-135,0	-114,2	-20,5	-0,3
-254,3	-214,7	2,1	-216,8	-7,7	1,6	-4,9	-4,4	-27,0	2,3	-28,9	-0,3

Obveznosti						Mednarodne denarne rezerve[8]	Zlato, SDR in rezervna imetja pri MDS	Gotovina in vloge[3,6]	Vrednostni papirji	Neto napake in izpustitve
Posojila				Vloge	Ostale obveznosti					
Banke[3]	Skupaj	Ostali sektorji								
Kratkoročna		Dolgoročna	Kratkoročna							
11	12=13+14	13	14	15	16	17	18	19	20	21
-2,4	58,8	52,1	6,7	13,8	7,4	-632,6	-	-627,0	-5,6	-280,8
4,1	94,7	27,3	67,5	-40,3	-3,7	-111,1	-17,8	-48,0	-45,3	9,7
0,8	156,8	143,9	12,9	32,3	-13,5	-644,9	0,0	-604,7	-40,2	-76,5
2,0	237,0	279,6	-42,5	39,2	7,7	-235,4	0,0	-119,9	-115,5	-145,4
-3,2	242,7	238,6	4,1	154,9	-4,6	-586,8	-0,1	-391,9	-194,8	7,7
0,0	337,2	247,9	89,3	20,4	0,7	-1.287,1	0,1	-508,0	-779,2	66,2
0,4	237,0	245,5	-8,5	44,0	5,4	-157,8	-46,0	721,2	-833,1	170,7
0,0	20,3	21,1	-0,8	-12,4	-0,4	6,9	-0,4	41,0	-33,8	16,9
0,0	4,7	11,9	-7,2	26,6	-0,1	-17,4	0,3	46,4	-64,1	9,3
0,0	3,1	3,7	-0,6	-18,0	-0,8	-17,7	0,0	83,4	-101,1	22,3
0,0	20,4	13,3	7,1	-1,3	0,2	-18,6	-0,3	63,3	-81,6	0,1
0,0	22,2	42,4	-20,2	4,8	-0,2	-686,6	0,3	-652,3	-34,6	1,9
0,4	32,7	33,8	-1,1	7,8	7,8	364,7	0,0	349,6	15,1	5,1
0,0	16,2	22,2	-6,0	-24,7	0,1	136,6	-0,2	234,5	-97,7	10,4
0,0	10,6	13,4	-2,7	1,4	-0,2	-27,7	-22,2	4,3	-9,8	8,5
0,0	38,4	28,3	10,1	0,3	0,5	-73,7	0,0	-10,9	-62,8	24,7
0,0	10,2	1,5	8,7	2,8	-0,8	-2,0	-0,3	321,2	-322,8	38,5
0,0	29,4	24,9	4,5	1,5	-0,9	37,1	-5,6	92,4	-49,8	18,1
0,0	28,8	29,1	-0,3	55,4	0,0	140,5	-17,6	148,2	9,9	14,8
0,0	18,7	8,0	10,7	-50,5	-0,2	24,9	-2,5	-28,2	55,5	23,0
0,0	40,2	39,0	1,2	11,6	-0,1	31,9	-28,3	89,0	-28,7	-4,7
0,0	16,8	18,6	-1,8	-6,6	0,0	-510,9	0,0	-360,4	-150,5	-3,4
0,0	24,9	31,9	-7,0	16,5	-1,0	78,4	0,0	291,9	-213,5	19,7
1,9	49,2	40,3	8,8	-10,8	-0,6	198,7	-0,4	264,5	-65,5	-8,2
2,4	49,3	34,8	14,5	-2,4	0,1	192,6	0,0	169,0	23,6	-33,1
0,0	32,3	27,6	4,7	-14,3	0,0	90,9	0,0	-20,8	111,8	24,1

3.5. Blagovna menjava - efektivni tečaji

		Izvoz	Uvoz	Saldo	Nominalni efektivni tečaj	Realni efektivni tečaj; deflator		
						Cene življenjskih potrebščin	Industrijske cene	Stroški dela na enoto proizvoda
		Mio USD			Indeksi 1995=100			
Stolpec		1	2	3=1-2	4	5	6	7
Koda								
1992		6.681	6.141	540	145,8	87,6	93,7	82,1
1993		6.083	6.501	-418	114,5	87,5	89,7	91,3
1994		6.828	7.304	-476	100,5	90,7	91,7	91,9
1995		8.316	9.492	-1.176	100,0	100,0	100,0	100,0
1996		8.310	9.421	-1.112	90,2	97,1	95,9	97,7
1997		8.369	9.366	-998	85,4	97,8	95,8	101,1
1998		9.051	10.111	-1.060	83,2	101,6	99,3	103,5
1997	maj	679	791	-112	87,2	100,2	96,6	102,3
	jun.	745	842	-97	87,2	100,0	97,2	102,9
	jul.	765	822	-57	85,0	97,9	94,9	100,0
	avg.	495	577	-82	83,7	96,4	93,4	100,5
	sep.	759	763	-4	83,3	96,5	94,2	100,9
	okt.	795	873	-78	83,2	96,8	95,7	101,1
	nov.	743	803	-60	83,4	97,8	96,2	101,3
	dec.	696	756	-60	83,1	97,9	96,8	101,5
1998	jan.	641	748	-107	82,1	98,0	97,0	100,6
	feb.	698	803	-105	82,1	98,6	97,2	100,2
	mar.	765	893	-128	82,6	100,1	97,8	100,5
	apr.	751	860	-109	83,0	101,1	98,3	101,7
	maj	740	853	-113	83,4	102,2	97,7	102,3
	jun.	777	840	-63	82,7	101,2	98,4	103,0
	jul.	820	851	-30	82,3	100,7	98,2	103,6
	avg.	550	596	-46	82,7	101,1	99,0	103,6
	sep.	838	878	-40	83,0	101,8	99,5	103,6
	okt.	892	979	-87	83,0	102,1	100,2	103,3
	nov.	860	950	-90	82,0	101,2	99,6	103,5
	dec.	716	858	-142	81,7	101,5	99,9	105,6
1999	jan.	683	707	-23	81,5	102,4	99,9	105,7
	feb.	654	755	-101	80,4	101,1	98,6	104,8
	mar.	775	939	-164	79,8	100,6	97,4	103,0
	apr.	671	869	-197	79,0	99,5	95,9	105,0
	maj	710	868	-157	78,0	98,9	94,4	104,3
	jun.	732	1.024	-292	77,2	97,8	93,9	102,5
	jul.	741	681	60	76,5	98,5	93,0	101,8

Vir: Statistični urad RS

3.6. Struktura blagovne menjave po sektorjih SMTK in po ekonomskem namenu

Mio USD	Izvoz				Uvoz			
	1997	1998	januar - julij		1997	1998	januar - julij	
			1998	1999			1998	1999
Skupaj	8.369	9.051	5.193	4.967	9.366	10.111	5.849	5.842
Živila in žive živali	240	237	130	127	596	575	333	305
Pijače in tobak	71	95	50	57	58	60	29	32
Surove snovi razen goriv	166	170	107	95	488	490	295	264
Mineralna goriva in maziva	101	88	50	17	782	562	348	297
Živalska in rastlinska olja in maščobe	16	16	10	6	41	53	37	22
Kemični proizvodi	941	944	575	524	1.133	1.206	720	688
Izdelki razvrščeni po materialu	2.265	2.336	1.376	1.284	1.921	2.202	1.266	1.276
Stroji in transportne naprave	2.813	3.319	1.857	1.809	3.096	3.682	2.112	2.242
Razni gotovi izdelki	1.753	1.845	1.038	1.049	1.242	1.271	703	710
Drugo blago in transakcije	1	1	1	0	10	11	7	6
Proizvodi za reprodukcijo	3.810	4.105	2.403	2.307	5.460	5.775	3.364	3.170
Proizvodi za investicije	1.060	1.169	676	643	1.508	1.806	1.004	1.144
Proizvodi za široko porabo	3.499	3.777	2.114	2.016	2.398	2.530	1.482	1.528

Vir: Statistični urad RS.

3.7. Regionalna usmerjenost blagovne menjave

Mio USD	Izvoz				Uvoz			
	1997	1998	januar - julij		1997	1998	januar - julij	
			1998	1999			1998	1999
Skupaj	8.369	9.051	5.193	4.967	9.366	10.111	5.849	5.842
Evropska unija	5.320	5.928	3.366	3.372	6.312	7.017	4.028	4.060
Avstrija	565	621	348	370	789	802	444	467
Belgija	85	158	80	85	149	155	90	89
Danska	54	75	42	46	46	55	30	29
Finska	18	19	11	10	41	43	25	25
Francija	463	748	437	294	980	1.258	718	677
Grčija	24	23	13	13	15	19	8	15
Irska	5	5	3	4	26	35	20	21
Italija	1.248	1.255	690	706	1.558	1.697	1.010	998
Luksemburg	1	3	1	7	10	17	9	11
Nemčija	2.459	2.572	1.479	1.567	1.936	2.089	1.198	1.193
Nizozemska	123	142	84	88	200	225	127	126
Portugalska	14	12	8	7	11	14	9	6
Španija	53	69	39	45	199	233	136	138
Švedska	56	65	39	36	110	143	71	94
Velika Britanija	150	161	94	94	241	233	134	171
EFTA	87	98	49	57	194	208	117	125
Islandija	0	1	1	1	1	0	0	0
Liechenstein	2	3	1	2	1	1	0	1
Norveška	14	16	9	9	30	36	15	9
Švica	70	78	38	44	162	172	101	115
Neevropske države članice OECD	350	382	231	226	631	737	438	450
Avstralija	15	14	8	8	17	11	7	11
Južna Koreja	9	5	3	5	85	107	63	73
Mehika	4	5	3	4	2	5	3	3
Nova Zelandija	2	2	1	1	2	3	2	2
Kanada	28	35	26	12	33	96	60	20
Japonska	15	10	5	5	161	175	99	124
Turčija	33	58	32	36	43	45	26	31
Združene države Amerike	243	252	153	155	287	296	178	186
CEFTA	517	608	341	341	720	778	443	464
Bolgarija	13	19	11	12	15	52	32	26
Češka	147	150	80	87	234	264	157	165
Madžarska	120	141	82	76	293	244	140	142
Poljska	155	181	103	109	58	78	40	59
Romunija	24	43	24	22	17	49	23	22
Slovaška	56	73	41	35	103	90	51	50
Države nekdanje Jugoslavije	1.387	1.397	796	701	594	593	342	320
Bosna in Hercegovina	288	319	162	200	30	47	25	30
Hrvaška	837	815	485	390	466	432	253	248
Makedonija	149	161	85	84	56	47	27	20
ZR Jugoslavija	112	103	64	28	42	68	37	21
Baltiške države	19	23	13	15	5	6	3	3
Estonija	2	3	2	2	1	1	1	1
Latvija	3	4	2	4	3	4	2	2
Litva	14	16	9	9	1	1	0	1
Drž. nekdanje Sov. zveze, od tega	413	307	234	98	279	210	144	104
Belorusija	29	16	10	7	4	5	2	2
Ruska federacija	326	235	182	68	250	178	124	86
Ukrajina	46	42	33	18	10	15	11	6
Druge države Evrope	8	6	4	4	3	3	2	2
Albanija	6	5	3	3	2	2	2	1
Malta	1	1	1	1	1	1	0	1
Druge države								
Druge razvite države	50	45	28	26	153	135	81	80
Druge države Bližnjega vzhoda	39	64	24	28	21	3	2	2
Druge države Azije	76	69	38	39	190	229	122	148
Druge države Severne Afrike	51	59	32	32	135	80	56	35
Druge države Zahodne Afrike	5	5	3	2	8	8	4	3
Druge države Afrike	3	4	3	1	9	11	7	4
Druge države Sr. in Ju. Amerike	42	49	29	22	111	92	58	39
Druge države Oceanije	0	0	0	0	0	0	0	0
Nerazvrščeno	4	6	3	2	1	0	0	1

Vir: Statistični urad RS.

3.8. Mednarodna likvidnost

Mio USD	Banka Slovenije						Banke		Skupaj devizne rezerve
	Mednarodne rezerve brez zlata			Skupaj	Druge terjatve do tujine	Uporabljeni krediti MDS	Devizne rezerve	Kratkoroč. obvez. do tujih finanč. organizacj	
	Imetja SDR	Rezervna pozicija pri MDS	Devizne rezerve						
Stolpec	1	2	3	4=1+2+3	5	6	7	8	9=3+7
Koda									
1994 30. nov.	0,1	9,1	1.424,8	1.433,9	90,7	-7,8	1.163,7	-59,6	2.588,5
31. dec.	0,1	18,8	1.480,1	1.499,0	103,3	-7,2	1.283,1	-74,8	2.763,2
1995 31. jan.	0,6	17,4	1.440,3	1.458,4	114,4	-7,3	1.398,5	-53,7	2.838,8
28. feb.	0,1	16,8	1.465,6	1.482,6	125,0	-7,4	1.548,8	-56,5	3.014,4
31. mar.	0,1	13,0	1.577,0	1.590,2	129,6	-7,0	1.562,2	-52,0	3.139,2
30. apr.	0,7	16,8	1.642,9	1.660,5	141,7	-5,6	1.518,8	-52,7	3.161,7
31. maj	0,3	21,4	1.731,2	1.752,9	142,2	-5,7	1.480,9	-54,1	3.212,1
30. jun.	0,3	16,3	1.736,6	1.753,1	151,6	-5,6	1.561,7	-55,6	3.298,2
31. jul.	0,3	20,3	1.707,0	1.727,6	150,9	-5,6	1.609,9	-52,5	3.316,9
31. avg.	0,3	16,6	1.593,6	1.610,6	152,1	-5,4	1.584,4	-54,6	3.178,0
30. sep.	0,3	21,0	1.710,2	1.731,5	153,9	-5,4	1.647,4	-53,7	3.357,5
31. okt.	0,5	16,9	1.688,0	1.705,3	161,4	-4,0	1.657,0	-49,2	3.345,0
30. nov.	0,1	20,8	1.687,0	1.707,8	160,8	-4,0	1.592,2	-51,2	3.279,2
31. dec.	0,1	19,1	1.801,6	1.820,8	170,1	-4,0	1.624,1	-52,3	3.425,7
1996 31. jan.	0,4	18,0	1.695,0	1.713,4	171,9	-3,9	1.648,5	-48,8	3.343,5
29. feb.	0,6	26,6	1.602,9	1.630,0	181,0	-4,0	1.758,2	-53,8	3.361,0
31. mar.	0,5	26,6	1.538,8	1.565,9	179,8	-3,9	1.839,2	-52,5	3.378,0
30. apr.	0,4	26,4	1.568,7	1.595,5	186,6	-2,6	1.770,7	-54,7	3.339,4
31. maj	0,1	30,9	1.498,1	1.529,1	185,6	-2,6	1.857,7	-50,6	3.355,8
30. jun.	0,1	18,2	1.639,8	1.658,1	30,4	-2,6	1.918,7	-25,5	3.558,5
31. jul.	0,5	17,3	1.749,3	1.767,2	30,6	-2,6	2.002,5	-27,7	3.751,8
31. avg.	0,2	10,2	2.283,8	2.294,2	31,2	-2,6	1.925,4	-28,3	4.209,2
30. sep.	0,2	10,6	2.265,9	2.276,7	31,2	-2,6	1.903,8	-32,6	4.169,7
31. okt.	0,5	17,5	2.356,7	2.374,7	31,4	-1,3	1.929,6	-23,9	4.286,3
30. nov.	0,1	16,4	2.390,6	2.407,1	31,5	-1,3	1.871,5	-25,7	4.262,1
31. dec.	0,1	18,5	2.278,7	2.297,4	33,7	-1,3	1.845,4	-88,4	4.124,1
1997 31. jan.	0,3	17,5	2.239,1	2.256,9	38,8	-1,3	1.680,6	-23,9	3.919,7
28. feb.	0,0	21,7	2.431,8	2.453,5	38,8	-1,2	1.442,6	-19,7	3.874,4
31. mar.	0,0	25,8	2.455,8	2.481,6	39,0	-	1.472,0	-19,9	3.927,7
30. apr.	0,4	13,6	2.475,9	2.489,9	39,1	-	1.390,3	-16,5	3.866,2
31. maj	0,1	17,7	2.681,9	2.699,7	39,5	-	1.378,2	-19,2	4.060,2
30. jun.	0,1	17,8	2.845,0	2.862,9	40,1	-	1.317,2	-20,0	4.162,2
31. jul.	0,3	20,4	2.924,5	2.945,2	39,6	-	1.092,2	-17,2	4.016,6
31. avg.	0,1	29,0	3.089,9	3.119,0	40,0	-	1.088,5	-17,9	4.178,5
30. sep.	0,1	17,6	3.264,0	3.281,7	40,2	-	1.053,6	-23,4	4.317,6
31. okt.	0,4	17,8	3.352,8	3.371,0	40,6	-	1.110,4	-20,2	4.463,2
30. nov.	0,1	17,5	3.341,6	3.359,2	40,7	-	1.077,8	-21,3	4.419,4
31. dec.	0,1	17,4	3.297,2	3.314,7	41,3	-	1.079,7	-77,5	4.376,9
1998 31. jan.	0,5	17,3	3.243,6	3.261,4	46,5	-	1.035,6	-12,5	4.279,2
28. feb.	0,1	17,4	3.281,7	3.299,2	46,7	-	1.054,9	-14,6	4.336,6
31. mar.	0,1	17,2	3.268,8	3.286,1	46,9	-	1.004,0	-14,7	4.272,8
30. apr.	0,4	17,3	3.332,4	3.350,2	47,1	-	1.028,9	-15,1	4.361,3
31. maj	0,1	17,2	4.037,2	4.054,5	47,4	-	928,1	-11,5	4.965,4
30. jun.	0,1	17,1	3.639,1	3.656,4	46,4	-	941,3	-17,0	4.580,4
31. jul.	0,3	17,2	3.550,7	3.568,2	46,5	-	1.024,0	-13,1	4.574,7
31. avg.	0,0	39,7	3.530,4	3.570,2	46,5	-	1.034,6	-14,3	4.565,1
30. sep.	0,0	41,0	3.780,8	3.821,8	46,6	-	1.107,3	-17,1	4.888,1
31. okt.	0,4	42,1	3.810,4	3.852,8	46,7	-	1.023,2	-14,1	4.833,6
30. nov.	0,2	46,9	3.684,4	3.731,6	46,6	-	1.120,9	-14,2	4.805,3
31. dec.	0,2	65,4	3.572,9	3.638,5	46,8	-	1.208,6	-137,7	4.781,5
1999 31. jan.	0,2	67,0	3.476,5	3.543,8	51,9	-	1.125,3	-13,8	4.601,9
28. feb.	0,3	93,6	3.330,1	3.423,9	51,8	-	1.131,6	-20,8	4.461,7
31. mar.	0,3	93,0	3.774,8	3.868,1	51,8	-	918,6	-26,1	4.693,4
30. apr.	0,3	92,6	3.667,2	3.760,0	51,8	-	942,2	-41,8	4.609,3
31. maj	0,6	92,1	3.438,5	3.531,2	51,7	-	1.019,5	-48,1	4.458,0
30. jun.	0,6	102,2	3.207,9	3.310,8	51,8	-	1.115,2	-59,6	4.323,1
31. jul.	0,6	104,4	3.185,2	3.290,2	51,8	-	1.128,7	-44,0	4.313,9
31. avg.	1,0	109,4	3.081,5	3.191,9	…	-	…	…	…

3.9. Zunanji dolg Slovenije

Mio USD, če ni naznačeno drugače	1993	1994	1995	1996	1997	1998	31.07.1999
				Skupaj podatki o dolgu			
CELOTNO STANJE DOLGA (EDT) [1]	1.873	2.258	2.970	4.010	4.176	4.959	5.515
Dolgoročni dolg (LDOD)	1.744	2.172	2.916	3.960	4.041	4.849	5.387
Javni in javno garantirani dolg	1.206	1.331	1.437	2.025	2.067	2.370	2.675
Zasebni negarantirani dolg	538	841	1.479	1.935	1.974	2.479	2.712
Uporabljena sredstva IMF [2]	12	7	4	1	-	-	-
Kratkoročni dolg	117	79	50	49	135	110	128
Zapadle neplačane obresti na dolgoročni dolg	0	22	51	13	14	16	18
SKUPAJ KREDITNI TOKOVI							
Črpanja	369	586	1.136	1.364	1.192	1.699	1.204
Dolgoročni dolg	334	586	1.136	1.364	1.106	1.699	1.186
Uporaba sredstev pri IMF							
Odplačila glavnice	272	358	574	739	692	1.299	320
Dolgoročni dolg	249	315	542	735	691	1.274	320
Vračilo sredstev IMF	23	5	3	3	1	-	-
Neto tokovi	97	228	562	625	500	400	884
Odplačilo obresti (INT)	142	122	165	197	229	237	159
Dolgoročni dolg (LINT)	125	111	159	193	224	231	156
Stroški IMF	4	2	2	2	1	1	1
Kratkoročni dolg	13	9	4	2	4	5	2
Neto transfer	-45	106	397	428	271	163	725
Skupaj servisiranje dolga (TDS)	414	480	739	936	921	1.536	479
Dolgoročni dolg (LTDS)	374	426	701	928	915	1.505	476
IMF	27	7	5	5	2	1	1
Kratkoročni dolg	13	47	33	3	4	30	2
				Pomembnejši kazalci o dolgu			
SKUPAJ DOLG (%)							
EDT/Izvoz blaga in storitev	24,5	25,0	27,3	36,6	38,3	42,7	...
TDS/Izvoz blaga in storitev	5,4	5,3	6,8	8,5	8,5	13,2	...
INT/Izvoz blaga in storitev	1,9	1,4	1,5	1,8	2,1	2,0	...
Mednarodne rezerve/EDT	42,1	66,4	61,3	57,3	79,4	73,4	59,7
Devizne rezerve/EDT	83,6	122,4	115,3	102,8	104,8	96,1	78,2
Mednarodne rezerve/Uvoz blaga in storitev (v mesecih)	1,3	2,1	2,0	2,5	3,7	3,7	...
Devizne rezerve/Uvoz blaga in storitev (v mesecih)	2,5	3,9	3,8	4,5	4,8	4,9	...
DOLGOROČNI DOLG(%)							
LDOD/Izvoz blaga in storitev	22,8	24,1	26,8	36,1	37,1	41,7	...
LTDS/Izvoz blaga in storitev	4,9	4,7	6,5	8,5	8,4	13,0	...
LINT/Izvoz blaga in storitev	1,6	1,2	1,5	1,8	2,1	2,0	...
Mednarodne rezerve/LDOD	45,2	69,0	62,4	58,0	82,0	75,0	61,1
Devizne rezerve/LDOD	89,8	127,2	117,5	104,1	108,3	98,3	80,1
				Dolgoročni dolg			
STANJE DOLGA (LDOD)	1.744	2.172	2.916	3.960	4.041	4.849	5.387
Javni in javno garantirani dolg [3,5,6]	1.206	1.331	1.437	2.025	2.067	2.370	2.675
Uradni kreditorji	723	749	702	770	711	740	690
Mednarodne organizacije	442	472	482	541	569	579	532
Pod ugodnejšimi pogoji	-	7	39	6	6	4	18
Pod tržnimi pogoji	442	465	443	535	563	575	514
-IBRD	129	143	165	153	151	135	132
Vlade oz. njihove agencije	281	277	220	229	142	161	158
Pod ugodnejšimi pogoji	5	6	26	78	57	52	45
Zasebni kreditorji	483	582	735	1.255	1.356	1.630	1.985
Obveznice	-	-	-	974	1.116	1.262	1.608
Komercialne banke	470	569	725	275	238	368	377
Ostali zasebni kreditorji	13	13	10	6	2	0	
Zasebni negarantirani dolg	538	841	1.479	1.935	1.974	2.479	2.712
Skupaj komercialne banke	357	586	1.044	1.432	1.447	1.705	1.893
ODOBRENO IN NEČRPANO	382	579	431	562	440	494	629
Javni in javno garantirani krediti	250	341	283	236	115	180	302
Uradni kreditorji	221	341	283	220	115	120	223
Mednarodne organizacije	203	308	258	198	98	60	175
- IBRD	111	60	15	31	12	6	3
- EBRD	82	182	160	108	75	44	31
Vlade oz. njihove agencije	18	33	25	22	17	60	48
Zasebni kreditorji	29	-	-	16	-	60	79
Zasebni negarantirani krediti	132	238	148	326	325	314	327

3.9. Zunanji dolg Slovenije (nadaljevanje)

Mio USD, če ni naznačeno drugače	1993	1994	1995	1996	1997	1998	31.07.1999
NOVI ODOBRENI KREDITI	644	848	1.105	1.545	1.028	1.824	1.352
Javni in javno garantirani krediti	310	292	206	427	267	908	652
Uradni kreditorji	170	212	36	63	34	109	145
Mednarodne organizacije	164	189	36	63	34	6	145
- IBRD	80	-	-	23	1	-	-
- EBRD	84	116	-	-	-	-	16
Vlade oz. njihove agencije	6	23	-	-	-	103	-
Zasebni kreditorji	140	80	170	364	233	799	507
Zasebni negarantirani krediti	334	556	899	1.118	761	916	700
ČRPANJA	334	586	1.136	1.364	1.106	1.699	1.186
Javni in javno garantirani dolg	147	150	303	469	373	907	507
Uradni kreditorji	35	74	111	121	119	106	27
Mednarodne organizacije	29	73	98	117	117	37	20
Pod tržnimi pogoji	29	66	76	116	117	37	17
- IBRD	12	41	45	10	17	9	2
Vlade oz. njihove agencije	6	1	13	4	2	69	7
Pod ugodnejšimi pogoji	6	1	1	4	1	-	-
Zasebni kreditorji	112	76	192	348	254	801	480
Komercialne banke	97	75	192	23	23	244	42
Ostali zasebni kreditorji	15	1		325	231	557	438
Zasebni negarantirani dolg	187	436	833	895	733	792	679
Komercialne banke	159	353	632	717	556	545	490
ODPLAČILA GLAVNICE	249	315	542	735	691	1.274	320
Javni in javno garantirani dolg	96	128	184	384	232	835	57
Uradni kreditorji	95	105	139	167	117	211	35
Mednarodne organizacije	60	70	51	42	50	52	30
Pod tržnimi pogoji	60	70	43	38	49	50	30
- IBRD	16	24	21	20	19	17	11
Vlade oz. njihove agencije	35	35	88	125	67	159	5
Pod ugodnejšimi pogoji	0	0	1	51	13	8	3
Zasebni kreditorji	1	23	45	217	115	624	22
Komercialne banke	-	20	41	52	52	162	15
Ostali zasebni kreditorji	1	3	4	165	63	462	7
Zasebni negarantirani dolg	153	187	358	351	459	439	263
Komercialne banke	140	179	201	240	356	316	176
NETO TOKOVI	85	271	594	629	415	425	866
Javni in javno garantirani dolg	51	22	119	85	141	72	450
Uradni kreditorji	-60	-31	-28	-46	2	-105	-8
Mednarodne organizacije	-31	3	47	75	67	-15	-10
Pod tržnimi pogoji	-31	-4	33	78	68	-13	-13
- IBRD	-4	17	24	-10	-2	-8	-9
Vlade oz. njihove agencije	-29	-34	-75	-121	-65	-90	2
Pod ugodnejšimi pogoji	6	1	0	-47	-12	-8	-3
Zasebni kreditorji	111	53	147	131	139	177	458
Komercialne banke	97	55	151	-29	-29	82	27
Ostali zasebni kreditorji	14	-2	-4	160	168	95	431
Zasebni negarantirani dolg	34	249	475	544	274	353	416
Komercialne banke	19	174	431	477	200	229	314
ODPLAČILA OBRESTI (LINT)	125	111	159	193	224	231	156
Javni in javno garantirani dolg	79	62	74	92	124	118	92
Uradni kreditorji	59	54	60	48	45	47	23
Mednarodne organizacije	44	42	40	40	37	38	21
Pod tržnimi pogoji	44	42	38	39	36	37	21
- IBRD	11	13	13	13	10	9	3
Vlade oz. njihove agencije	15	12	20	8	8	9	2
Pod ugodnejšimi pogoji	0	0	1	2	1	1	0
Zasebni kreditorji	20	8	14	44	79	71	69
Komercialne banke	20	7	13	19	16	14	9
Ostali zasebni kreditorji	0	1	1	25	63	57	60
Zasebni negarantirani dolg	46	49	85	101	100	113	64
Komercialne banke	41	40	58	75	76	79	45

3.9. Zunanji dolg Slovenije (nadaljevanje)

Mio USD, če ni naznačeno drugače	1993	1994	1995	1996	1997	1998	31.07.1999
NETO TRANSFER	-40	160	435	436	191	194	710
Javni in javno garantirani dolg	-28	-40	45	-7	17	-46	358
Uradni kreditorji	-119	-85	-88	-94	-43	-152	-31
Mednarodne organizacije	-75	-39	7	35	30	-53	-31
Pod tržnimi pogoji	-75	-46	-5	39	32	-50	-34
- IBRD	-15	4	11	-23	-12	-17	-12
Vlade oz. njihove agencije	-44	-46	-95	-129	-73	-99	0
Pod ugodnejšimi pogoji	6	1	1	-45	-11	-7	-3
Zasebni kreditorji	91	45	133	87	60	106	389
Komercialne banke	77	48	138	-48	-45	68	18
Ostali zasebni kreditorji	14	-1	-3	185	231	152	491
Zasebni negarantirani dolg	-12	200	390	443	174	240	352
Komercialne banke	-22	134	373	402	124	150	269
SERVISIRANJE DOLGA (LTDS)	374	426	701	928	915	1.505	476
Javni in javno garantirani dolg	175	190	258	476	356	953	149
Uradni kreditorji	154	159	199	215	162	258	58
Mednarodne organizacije	104	112	91	82	87	90	51
Pod tržnimi pogoji	104	112	81	77	85	87	51
- IBRD	27	37	34	33	29	26	14
Vlade oz. njihove agencije	50	47	108	133	75	168	7
Pod ugodnejšimi pogoji	0	0	2	53	14	9	3
Zasebni kreditorji	21	31	59	261	194	695	91
Komercialne banke	20	27	54	71	68	176	24
Ostali zasebni kreditorji	1	4	5	190	126	519	67
Zasebni negarantirani dolg	199	236	443	452	559	552	327
Komercialne banke	181	219	259	315	432	395	221
			Povprečni pogoji novo odobrenih kreditov				
VSI KREDITORJI							
Obresti (%)	10,0	8,8	7,4	6,0	5,5	5,4	4,7
Zapadlost (leta)	7,0	8,6	6,5	6,5	7,1	7,5	8,8
Grace doba (leta)	2,0	1,6	1,3	2,3	2,6	3,6	4,0
URADNI KREDITORJI							
Obresti (%)	7,0	6,8	7,0	5,1	5,0	6,2	4,2
Zapadlost (leta)	13,0	16,0	14,5	12,3	11,8	12,9	15,0
Grace doba (leta)	4,0	3,6	3,0	4,0	2,8	4,7	1,5
ZASEBNI KREDITORJI							
Obresti (%)	11,0	9,5	7,4	6,1	5,5	5,4	4,7
Zapadlost (leta)	4,0	3,5	6,4	6,1	6,7	7,4	7,6
Grace doba (leta)	1,0	0,6	1,2	2,2	2,6	3,3	4,5
STANJE DOLGOROČNEGA DOLGA ODOBRENEGA							
pod ugodnejšimi pogoji	5	13	65	158	129	139	118
s spremenljivo obrestno mero	1.129	1.268	2.146	2.895	2.879	2.905	3.198

3.9. Zunanji dolg Slovenije (nadaljevanje)

Mio USD	1999	2000	2001	2002	2003	Naslednja leta
	Plan odplačil dolgoročnega dolga					
DOLGOROČNI DOLG	501	949	1.295	791	649	3.483
Glavnica	380 [4]	671	1.040	584	470	2.871
Obresti	121	278	255	207	179	612

3.10. Zunanji dolg Slovenije: Regionalna razporeditev in razporeditev glede na kreditorja

Mio USD	Stanje dolga			Odobreno in nečrpano		
	31.12.1997	31.12.1998	31.07.1999	31.12.1997	31.12.1998	31.07.1999
SKUPAJ DOLGOROČNI KREDITI	4.059	4.849	5.387	440	494	629
1. Mednarodne finančne organizacije	625	657	627	223	80	205
IBRD	151	135	132	12	6	3
EBRD	151	135	144	151	67	61
EIB	313	378	340	60	2	139
IFC	1	-	-	-	-	-
EUROFIMA	9	8	8	-	-	-
2. Pariški klub	101	56	56	-	-	-
Avstrija	8	-	-	-	-	-
Belgija	0	-	-	-	-	-
Francija	3	0	-	-	-	-
Nemčija[6]	56	50	44	-	-	-
Italija	2	1	1	-	-	-
Nizozemska	8	-	-	-	-	-
Norveška	0	0	0	-	-	-
Švedska	2	-	-	-	-	-
Švica	5	5	4	-	-	-
ZDA	16	-	-	-	-	-
Anglija	0	0	0	-	-	-
Kuvajt[6]	-	-	-	-	-	-
Japonska[6]	-	-	7	-	-	-
3. Refinanciranje - komercialne banke[3]	9	9	9	-	-	-
4. Drugi dolgoročni krediti razen kreditov MFO in refinanciranih ter reprogramiranih kreditov	3.324	4.127	4.695	217	414	424
ZDA	56	85	96	2	9	2
Švica	102	69	63	1	7	11
Nemčija	326	450	445	37	76	71
Avstrija	792	1.023	1.151	74	103	153
Velika Britanija	77	72	90	38	0	1
Italija	89	104	108	22	20	21
Francija	63	64	59	2	3	0
Konzorcij bank	550	663	784	-	160	133
Obveznice[3]	1.116	1.280	1.624	-	-	-
Ostalo	153	317	275	41	36	32

3.11. Plačila Slovenije izvršena na fiduciarni račun

Stanje dne	31.Avgust 1999
Plačila po Osimskem in Rimskem sporazumu, v USD	40.662.939

3.12.1. Prikaz stanja mednarodnih naložb - imetja

Mio USD	1994	1995	1996	1997	1998
Skrajšan prikaz					
Neto pozicija	880,4	620,6	-462,8	-387,3	-968,2
Imetja	6006,2	6914,8	7251,1	7795,2	8706,4
Neposredne naložbe v tujini	352,4	504,0	469,1	428,8	623,1
Naložbe v vrednostne papirje	62,0	108,4	95,9	57,1	50,3
Ostale naložbe	4092,7	4481,6	4388,6	3994,6	4394,3
Rezervna imetja	1499,1	1820,9	2297,5	3314,8	3638,6
Obveznosti	5125,8	6294,1	7713,9	8182,5	9674,5
Neposredne naložbe tujcev v Sloveniji	1325,6	1758,6	2069,4	2297,0	2907,3
Naložbe v vrednostne papirje	92,5	103,4	1168,4	1331,3	1512,5
Ostale naložbe	3707,7	4432,1	4476,1	4554,2	5254,7
Razčlenjen prikaz					
Imetja	6006,2	6914,8	7251,1	7795,2	8706,4
Neposredne naložbe v tujini	352,4	504,0	469,1	428,8	623,1
Lastniški kapital in reinvestirani dobički	341,3	363,0	358,8	317,4	364,6
Ostali kapital	11,1	141,0	110,4	111,4	258,5
Terjatve do povezanih podjetij	264,7	369,7	343,0	348,6	411,7
Obveznosti do povezanih podjetij	-253,7	-228,7	-232,7	-237,2	-153,2
Naložbe v vrednostne papirje	62,0	108,4	95,9	57,1	50,3
Lastniški vrednostni papirji	15,0	19,1	17,8	16,6	27,4
Banke	4,0	8,2	8,4	6,0	7,3
Ostali sektorji	11,0	10,9	9,5	10,6	20,1
Dolžniški vrednostni papirji	47,0	89,3	78,1	40,4	22,9
Obveznice in zadolžnice	47,0	89,3	78,1	40,4	22,9
Banke	47,0	89,3	78,1	40,4	22,9
Ostale naložbe	4092,7	4481,6	4388,6	3994,6	4394,3
Komercialni krediti	1686,6	1809,2	1736,4	1993,9	2316,2
Ostali sektorji	1686,6	1809,2	1736,4	1993,9	2316,2
Dolgoročni	183,4	179,5	168,8	155,5	181,6
Kratkoročni	1503,2	1629,7	1567,6	1838,4	2134,5
Posojila	28,6	43,4	45,8	104,8	138,9
Banke	22,9	37,4	39,1	100,0	125,5
Dolgoročna	14,9	23,7	26,5	57,1	84,4
Kratkoročna	8,0	13,7	12,6	42,9	41,1
Ostali sektorji	5,7	6,0	6,7	4,8	13,5
Dolgoročna	4,0	4,6	3,5	3,4	5,5
Kratkoročna	1,7	1,5	3,2	1,4	8,0
Gotovina in vloge	1861,7	2218,3	2345,6	1659,2	1682,3
Banke	1377,3	1727,7	1911,8	1168,3	1250,8
Ostali sektorji	484,4	490,6	433,8	490,9	431,5
Ostale terjatve	515,9	410,6	260,8	236,6	256,9
Banka Slovenije	103,3	170,1	33,3	40,7	46,3
Dolgoročne	0,0	0,0	0,0	0,0	0,0
Kratkoročne	103,3	170,1	33,3	40,7	46,3
Vladni sektor	...	...	...	...	...
Banke	412,6	240,4	227,5	195,9	210,7
Dolgoročne	0,0	0,0	1,2	1,0	1,0
Kratkoročne	412,6	240,4	226,4	194,9	209,6
Mednarodne rezerve	1499,1	1820,9	2297,5	3314,8	3638,6
Monetarno zlato	0,1	0,1	0,1	0,1	0,1
Posebne pravice črpanja	0,1	0,1	0,1	0,1	0,2
Rezervna tranša pri MDS	18,8	19,1	18,5	17,4	65,4
Devizne rezerve	1480,1	1801,6	2278,7	3297,2	3572,9
Gotovina in vloge	1388,7	1593,0	1891,8	2191,1	1576,2
Vrednostni papirji	91,4	208,5	386,9	1106,1	1996,6
Obveznice in zadolžnice	91,4	208,5	386,9	1106,1	1996,6

3.12.2. Prikaz stanja mednarodnih naložb - obveznosti

Mio USD	1994	1995	1996	1997	1998
Obveznosti	5125,8	6294,1	7713,9	8182,5	9674,5
Neposredne naložbe tujcev v Sloveniji	1325,6	1758,6	2069,4	2297,0	2907,3
Lastniški kapital in reinvestirani dobički	966,7	1202,2	1349,1	1665,6	2166,4
Ostali kapital	358,9	556,4	720,3	631,4	740,9
Terjatve do povezanih podjetij	-117,6	-137,9	-173,0	-179,6	-104,2
Obveznosti do povezanih podjetij	476,5	694,3	893,3	811,0	845,1
Naložbe v vrednostne papirje	92,5	103,4	1168,4	1331,3	1512,5
Lastniški vrednostni papirji	45,9	62,8	134,1	156,5	137,9
Banke	17,9	27,5	30,2	15,6	18,0
Ostali sektorji	28,0	35,3	103,9	140,9	119,9
Dolžniški vrednostni papirji	46,6	40,6	1034,3	1174,8	1374,7
Obveznice in zadolžnice	46,6	40,6	1034,3	1174,8	1374,7
Vladni sektor	0,0	0,0	973,6	1116,3	1262,1
Banke	0,0	17,0	25,3	22,0	23,5
Ostali sektorji	46,6	23,6	35,3	36,5	89,0
Ostale naložbe	3707,7	4432,1	4476,1	4554,2	5254,7
Komercialni krediti	1491,4	1678,1	1548,3	1665,4	1888,5
Vladni sektor	7,3	6,9	5,4	1,8	0,9
Dolgoročni	7,3	6,9	5,4	1,8	0,9
Ostali sektorji	1484,2	1671,2	1542,9	1663,6	1887,6
Dolgoročni	78,4	78,4	96,0	95,1	129,6
Kratkoročni	1405,8	1592,9	1446,9	1568,5	1758,0
Posojila	1868,4	2359,2	2414,0	2439,6	2857,6
Banka Slovenije	7,2	4,0	1,3	0,0	0,0
Črpanje posojil pri MDS	7,2	4,0	1,3	0,0	0,0
Vladni sektor	411,0	572,4	588,0	501,3	573,0
Dolgoročna	411,0	572,4	588,0	501,3	573,0
Kratkoročna	0,0	0,0	0,0	0,0	0,0
Banke	469,1	578,0	737,6	727,7	757,9
Dolgoročna	467,6	574,6	737,6	727,7	757,4
Kratkoročna	1,5	3,4	0,0	0,0	0,5
Ostali sektorji	981,1	1204,9	1087,2	1210,7	1526,7
Dolgoročna	931,5	1197,1	1072,8	1128,0	1460,1
Kratkoročna	49,6	7,8	14,4	82,7	66,6
Gotovina in vloge	171,4	219,0	363,7	344,9	407,7
Banka Slovenije	0,1	0,1	0,3	0,2	0,4
Banke	171,3	218,8	363,5	344,6	407,3
Ostale obveznosti	176,4	175,8	150,0	104,4	100,9
Banke	68,8	82,0	73,8	70,9	74,1
Dolgoročne	65,5	78,1	70,4	68,4	72,3
Kratkoročne	3,4	4,0	3,3	2,5	1,8
Ostali sektorji	107,5	93,7	76,2	33,5	26,8
Dolgoročne	107,5	93,7	76,2	33,5	26,8

4.1. Formiranje in poraba bruto domačega proizvoda

	1995	1996	1997	1995	1996	1997
	Milijon tolarjev, tekoče cene			Realne stopnje rasti v %		
Bruto domači proizvod po dejavnostih						
A,B Kmetijstvo in gozdarstvo, lov, ribištvo	87.458	98.699	108.184	1,6	1,0	-2,9
C Rudarstvo	26.006	30.683	33.908	0,9	1,9	3,1
D Predelovalne dejavnosti	545.730	616.410	706.266	2,5	1,6	6,6
E Oskrba z električno energijo, plinom in vodo	56.693	65.032	73.492	0,2	1,2	4,2
F Gradbeništvo	96.588	123.827	143.158	9,2	13,2	7,7
G Trgovina, popravila motornih vozil	232.286	257.269	294.293	6,7	3,0	2,8
H Gostinstvo	57.164	68.467	77.314	3,5	4,4	3,6
I Promet, skladiščenje in zveze	148.746	169.275	204.827	5,9	2,6	4,2
J Finančno posredništvo	77.067	93.185	108.916	3,5	11,0	0,1
K Nepremičnine, najem in poslovne storitve	226.191	263.568	291.572	3,1	4,1	2,5
L Dejavnost javne uprave in obrambe	102.937	121.447	149.612	3,1	5,3	10,3
M Izobraževanje	108.178	123.881	146.687	2,8	1,1	4,9
N Zdravstvo in socialno varstvo	99.385	118.454	134.589	2,1	6,4	3,1
O Druge javne, skupne in osebne storitve	63.829	77.431	88.243	2,1	4,9	4,1
Inputirane bančne storitve (FISIM)	-43.947	-55.127	-58.554	-0,5	14,3	-2,6
Kmetijstvo (A+B)	87.458	98.699	108.184	1,6	1,1	-2,9
Industrija (C+D+E)	628.429	712.125	813.666	2,3	1,5	6,2
Gradbeništvo (F)	96.588	123.827	143.158	9,2	13,2	7,7
Storitve (G do O)	1.115.784	1.292.977	1.496.053	4,0	4,2	3,8
Skupaj dodana vrednost v osnovnih cenah	1.884.311	2.172.501	2.502.509	3,5	3,4	4,6
Korekcijske postavke	337.148	382.868	404.768	7,7	4,2	4,1
Bruto domači proizvod	2.221.459	2.555.369	2.907.277	4,1	3,5	4,6
Stroškovna struktura bruto domačega proizvoda				deleži v %		
Skupaj	2.221.459	2.555.369	2.907.277	100,0	100,0	100,0
1. Davki na proizvodnjo in na uvoz	377.964	444.708	493.398	17,0	17,4	17,0
2. Manj: subvencije	48.001	52.873	59.867	2,2	2,1	2,1
3. Sredstva za zaposlene	1.271.699	1.400.005	1.554.734	57,2	54,8	53,5
- plače in prejemki	1.070.010	1.213.825	1.360.110	48,2	47,5	46,8
- delodajalčevi socialni prispevki	201.689	186.180	194.624	9,1	7,3	6,7
4. Bruto poslovni presežek	380.932	488.300	611.359	17,1	19,1	21,0
- poraba stalnega kapitala	352.315	417.938	468.585	15,9	16,4	16,1
- neto poslovni presežek	28.617	70.362	142.774	1,3	2,8	4,9
5. Bruto raznovrstni dohodek	238.865	275.229	307.653	10,8	10,8	10,6
- poraba stalnega kapitala	38.576	45.528	49.685	1,7	1,8	1,7
- neto raznovrstni dohodek	200.289	229.701	257.968	9,0	9,0	8,9
Izdatkovna struktura bruto domačega proizvoda				Realne stopnje rasti v %		
Skupaj (3+4)	2.221.459	2.555.369	2.907.277	4,1	3,5	4,6
1. Izvoz proizvodov in storitev	1.225.659	1.419.884	1.660.733	1,0	3,3	11,3
2. Uvoz proizvodov in storitev	1.262.128	1.445.128	1.694.631	11,6	2,4	12,2
3. Saldo (izvoz-uvoz)	-36.469	-25.139	-33.898	-	-	-
4. Skupna domača končna potrošnja (5+6)	2.257.928	2.580.508	2.941.175	11,0	3,0	5,1
5. Končna potrošnja	1.738.979	1.980.106	2.236.556	7,5	2,7	3,6
- gospodinjstva	1.266.058	1.437.756	1.612.434	9,0	2,5	3,3
- izdatki zasebnih neprofitnih institucij	24.353	25.493	29.015	24,3	-5,7	2,9
- državna potrošnja	448.568	516.857	595.107	2,5	3,2	4,3
6. Bruto investicije	518.949	600.402	704.619	23,3	4,2	10,1
- bruto investicije v osnovna sredstva	475.188	576.932	684.295	17,1	9,2	11,6
- spremembe zalog	43.761	23.470	20.324	-	-	-
* Poraba stalnega kapitala	390.891	460.765	521.034	...	...	...
* Neto investicije v osnovna sredstva	128.475	136.060	166.812	...	...	...
BDP po tekočih cenah, v milijon USD	18.744	18.878	18.206			
BDP na prebivalca, v USD	9.431	9.481	9.163			

Vir: Statistični urad RS, Urad RS za makroekonomske analize in razvoj.

4.2. Četrtletni realni bruto domači proizvod

		Dodana vrednost v izbranih dejavnostih										Bruto domači proizvod	
		Kmetijstvo		Predel. dejavnosti		Gradbeništvo		Trgovina		Promet			
		mio SIT, cene 1995	letne st. rasti v %	mio SIT, cene 1995	letne st. rasti v %	mio SIT, cene 1995	letne st. rasti v %	mio SIT, cene 1995	letne st. rasti v %	mio SIT, cene 1995	letne st. rasti v %	mio SIT, cene 1995	letne st. rasti v %
	Stolpec	1	2	3	4	5	6	7	8	9	10	11	12
	Koda												
1992		86.250	-6,7	506.557	-13,6	96.072	-5,6	191.169	-3,9	134.129	-5,5	1.969.879	-5,5
1993		82.623	-4,2	496.286	-2,0	88.110	-8,3	207.972	8,8	132.123	-1,5	2.025.891	2,8
1994		86.122	4,2	532.634	7,3	88.465	0,4	217.619	4,6	140.465	6,3	2.133.817	5,3
1995		87.458	1,6	545.729	2,5	96.588	9,2	232.286	6,7	148.747	5,9	2.221.459	4,1
1996		88.379	1,1	554.260	1,6	109.382	13,2	239.175	3,0	152.612	2,6	2.299.900	3,5
1997		85.792	-2,9	590.670	6,6	117.792	7,7	245.870	2,8	159.052	4,2	2.404.763	4,6
1998		87.662	2,2	620.744	5,1	122.392	3,9	255.982	4,1	167.658	5,4	2.499.625	3,9
1994	II	20.660	4,7	137.146	10,4	18.701	-10,2	54.267	5,7	36.993	15,2	537.406	7,3
	III	22.259	3,7	132.025	9,8	24.640	6,6	52.423	-1,2	32.948	-1,6	530.554	4,1
	IV	21.644	3,2	136.035	5,3	33.865	10,5	59.847	5,9	37.039	7,4	561.510	5,3
1995	I	21.664	0,5	139.047	9,1	15.869	40,9	53.396	4,5	36.892	10,2	532.794	5,6
	II	20.848	0,9	141.973	3,5	21.384	14,3	58.006	6,9	37.585	1,6	554.450	3,2
	III	22.746	2,2	130.419	-1,2	26.563	7,8	58.405	11,4	35.325	7,2	558.880	5,3
	IV	22.200	2,6	134.290	-1,3	32.772	-3,2	62.479	4,4	38.945	5,1	575.335	2,5
1996	I	21.900	1,1	132.925	-4,4	22.733	43,3	55.679	4,3	38.571	4,6	547.788	2,8
	II	21.103	1,2	140.364	-1,1	25.572	19,6	60.030	3,5	37.961	1,0	571.222	3,0
	III	23.039	1,3	135.997	4,3	29.709	11,8	59.723	2,3	34.918	-1,2	579.973	3,8
	IV	22.337	0,6	144.974	8,0	31.368	-4,3	63.743	2,0	41.162	5,7	600.917	4,4
1997	I	21.280	-2,8	137.132	3,2	24.073	5,9	57.839	3,9	38.608	0,1	569.457	4,0
	II	20.449	-3,1	151.380	7,8	28.187	10,2	62.782	4,6	40.730	7,3	607.391	6,3
	III	22.333	-3,1	146.985	8,1	31.651	6,5	60.560	1,4	38.391	9,9	606.168	4,5
	IV	21.730	-2,7	155.173	7,0	33.881	8,0	64.689	1,5	41.323	0,4	621.747	3,5
1998	I	21.691	1,9	149.358	8,9	26.041	8,2	60.460	4,5	41.772	8,2	604.258	6,1
	II	20.888	2,1	157.833	4,3	28.662	1,7	63.201	0,7	41.602	2,1	623.661	2,7
	III	22.832	2,2	155.113	5,5	31.463	-0,6	63.849	5,4	39.486	2,9	627.553	3,5
	IV	22.251	2,4	158.440	2,1	36.226	6,9	68.472	5,8	44.798	8,4	644.153	3,6
1999	I	22.162	2,2	153.370	2,7	27.634	6,1	62.515	3,4	42.737	2,3	620.337	2,7

Vir: Statistični urad RS, preračuni in ocene v BS.

4.3. Industrija

		Industrijska proizvodnja								Zaposlenost		Produktivnost	
		Skupaj		Rudarstvo		Predel. dejavnosti		Oskrba z elektriko					
		1992=100	letne st. rasti v %	1992=100	letne st. rasti v %	1992=100	letne st. rasti v %	1992=100	letne st. rasti v %	1992=100	letne st. rasti v %	1992=100	letne st. rasti v %
	Stolpec	1	2	3	4	5	6	7	8	9	10	11	12
	Koda												
1992		100,0	-13,2	100,0	0,1	100,0	-13,4	100,0	-5,1	100,0	-10,1	100,0	-3,4
1993		97,3	-2,8	89,7	-10,3	97,6	-2,5	96,4	-3,6	91,5	-8,5	106,4	6,4
1994		103,5	6,4	85,1	-5,1	104,1	6,7	104,0	7,8	87,1	-4,8	119,9	12,7
1995		105,5	2,0	85,9	0,9	107,1	2,8	103,7	-0,3	83,3	-4,3	127,7	6,5
1996		106,6	1,0	86,2	0,4	108,0	0,9	104,5	0,8	77,1	-7,5	139,7	9,4
1997		107,6	1,0	87,8	1,8	108,2	0,2	113,1	8,2	76,1	-1,3	141,9	1,5
1998		111,7	3,7	87,4	-0,3	112,5	3,9	116,9	3,3	74,8	-1,7	149,2	5,4
1998	jan.	104,6	8,0	99,9	51,9	102,2	6,5	132,3	6,9	75,2	-2,6	139,0	10,8
	feb.	108,1	8,9	99,1	27,1	107,5	8,7	118,0	3,7	75,2	-2,4	143,6	11,5
	mar.	119,9	13,0	111,3	6,4	119,1	14,4	132,1	4,4	75,4	-2,1	159,1	14,9
	apr.	110,0	-5,9	88,1	-6,9	110,7	-5,4	114,3	-11,0	75,3	-1,9	146,0	-4,3
	maj	113,1	3,0	87,6	7,7	116,4	2,9	91,9	1,1	75,3	-1,4	150,1	4,6
	jun.	113,5	4,2	77,6	0,6	116,9	3,3	98,7	15,1	75,0	-1,6	151,3	5,8
	jul.	112,0	1,1	65,0	-28,1	115,0	1,7	109,2	9,0	74,8	-1,2	149,7	2,3
	avg.	94,7	8,6	72,6	-13,2	96,1	11,5	92,7	-6,7	74,6	-1,4	126,9	10,1
	sep.	119,7	3,4	78,4	-30,1	122,0	5,2	119,0	4,7	74,5	-1,6	160,7	5,1
	okt.	119,8	0,9	89,7	-8,6	120,3	1,0	131,4	5,1	74,4	-1,6	161,0	2,6
	nov.	122,4	4,5	104,2	48,1	122,1	2,4	134,2	9,6	74,2	-1,6	164,9	6,2
	dec.	102,2	-2,0	76,0	-21,6	101,2	-1,0	128,3	0,8	73,8	-1,1	138,6	-1,0
1999	jan.	103,5	-3,3	107,4	7,5	100,2	-4,4	136,1	0,2	…	…	…	…
	feb.	99,8	-9,6	79,4	-19,8	99,3	-9,4	116,9	-5,3	…	…	…	…
	mar.	119,4	-1,1	74,5	-33,3	121,4	1,4	124,6	-7,9	…	…	…	…
	apr.	101,2	-8,0	52,7	-40,2	104,4	-5,7	96,1	-16,0	…	…	…	…
	maj	112,7	-0,4	79,7	-9,0	116,5	0,1	88,9	-3,3	…	…	…	…
	jun.	117,1	3,1	79,0	1,8	121,8	4,2	88,2	-10,6	…	…	…	…
	jul.	108,2	-3,4	60,2	-7,5	111,9	-2,6	97,3	-10,9	…	…	…	…

Vir: Statistični urad RS, ocene v BS.

4.4. Turizem

Tisoč		Nočitve gostov			Cestni mejni prehodi potnikov						Slovenske nočitve na Hrvaškem
		Skupaj	Iz Slovenije	Iz tujine	Skupaj	Iz Slovenije	Iz tujine	Brez upoštevanja meje s Hrvaško			
								Skupaj	Iz Slovenije	Iz tujine	
Stolpec		1=2+3	2	3	4=5+6	5	6	7=8+9	8	9	10
Koda											
1992		5.098	3.083	2.015	71.968	26.706	45.274	46.320	17.565	28.755	2.088
1993		5.385	3.372	2.013	82.642	28.293	54.346	51.988	18.585	33.402	1.495
1994		5.866	3.385	2.481	93.522	28.440	65.080	59.916	20.480	39.433	2.065
1995		5.883	3.448	2.435	90.751	28.720	62.031	65.166	22.446	42.721	2.060
1996		5.832	3.282	2.551	98.712	28.841	69.871	71.169	22.214	48.955	2.795
1997		6.385	3.306	3.079	101.571	27.372	74.199	71.406	20.916	50.490	3.736
1998		6.279	3.221	3.058	89.867	25.438	64.429	59.058	18.454	40.603	4.036
1998	feb.	372	242	130	5.841	1.731	4.110	4.152	1.361	2.792	17
	mar.	348	189	158	6.612	1.968	4.644	4.652	1.514	3.138	16
	apr.	385	175	210	7.335	2.118	5.217	5.044	1.623	3.421	84
	maj	485	210	275	7.749	2.184	5.564	5.248	1.598	3.650	98
	jun.	614	320	294	8.065	2.270	5.795	5.137	1.590	3.547	337
	jul.	951	532	418	9.461	2.549	6.912	6.007	1.715	4.292	1.674
	avg.	1.172	589	583	10.979	2.753	8.226	6.191	1.696	4.495	1.536
	sep.	601	264	337	7.904	2.168	5.736	5.008	1.532	3.476	235
	okt.	403	196	207	7.060	2.115	4.944	4.775	1.573	3.202	17
	nov.	277	146	131	6.299	1.870	4.428	4.108	1.376	2.732	5
	dec.	316	181	135	6.486	1.978	4.508	4.485	1.532	2.952	8
1999	jan.	378	189	189	5.656	1.665	3.991	3.683	1.218	2.466	7
	feb.	388	257	130	5.081	1.593	3.487	3.485	1.214	2.271	18
	mar.	359	195	164	6.061	1.820	4.242	4.082	1.375	2.707	16
	apr.	365	194	171	6.751	2.039	4.712	4.503	1.514	2.989	88
	maj	453	227	226	7.188	2.208	4.980	4.588	1.557	3.031	75
	jun.	592	333	258	7.721	2.391	5.330	…	…	…	338
	jul.	876	539	338	…	…	…	…	…	…	1.793

Vir: Statistični urad RS, Državni zavod za statistiko R Hrvaške.

4.5. Zaposlenost in brezposelnost

Število		Skupaj aktivno prebivalstvo									Stopnja brezposelnosti v %	
		Skupaj delovno aktivno prebivalstvo							Registrirane brezposelne osebe	Skupaj		
		Zaposlene osebe			Samozaposlene osebe			Skupaj				
		V podjetjih in drugih organizacijah	Pri samozaposl. osebah	Skupaj	Podjetniki in poklici	Kmetje	Skupaj				Registrirana	Anketa
Stolpec		1	2	3=1+2	4	5	6=4+5	7=3+6	8	9=7+8	10	11
Koda												
1992		669.466	32.615	702.080	42.569	39.408	81.977	784.057	102.596	886.654	11,6	8,3
1993		634.522	36.328	670.850	45.613	39.408	85.021	755.871	129.087	884.958	14,6	9,1
1994		615.767	42.721	658.488	48.340	39.408	87.748	746.236	127.056	873.292	14,5	9,0
1995		607.289	48.039	655.328	50.502	39.408	89.910	745.237	121.483	866.721	14,0	7,4
1996		597.328	53.100	650.428	52.375	39.408	91.783	742.211	119.799	862.009	13,9	7,3
1997		593.086	58.140	651.226	52.505	39.700	92.205	743.431	125.189	868.619	14,4	7,4
1998		591.653	60.827	652.481	51.674	41.012	92.688	745.169	126.079	871.249	14,5	7,9
1998	mar.	589.374	60.031	649.405	51.972	40.283	92.255	741.660	127.513	869.173	14,7	-
	apr.	591.402	60.570	651.972	51.874	42.471	94.345	746.317	125.851	872.168	14,4	-
	maj	592.161	60.218	652.379	51.721	45.123	96.844	749.223	124.552	873.775	14,3	7,7
	jun.	592.200	61.281	653.481	51.666	45.123	96.789	750.270	123.293	873.563	14,1	-
	jul.	592.415	61.377	653.792	51.716	46.083	97.799	751.591	123.896	875.487	14,2	-
	avg.	592.200	61.144	653.344	51.592	41.609	93.201	746.545	123.704	870.249	14,2	7,5
	sep.	592.964	61.560	654.524	51.465	41.609	93.074	747.598	124.712	872.310	14,3	-
	okt.	593.611	61.986	655.597	51.362	36.429	87.791	743.388	126.806	870.194	14,6	-
	nov.	594.499	62.169	656.668	51.234	36.429	87.663	744.331	126.675	871.006	14,5	7,8
	dec.	592.652	61.468	654.120	51.139	36.429	87.568	741.688	126.625	868.313	14,6	-
1999	jan.	598.347	61.156	659.503	50.929	34.319	85.248	744.751	126.028	870.779	14,5	-
	feb.	600.072	61.404	661.476	50.937	34.319	85.256	746.732	124.920	871.652	14,3	7,7
	mar.	602.175	62.288	664.463	50.911	34.319	85.230	749.693	122.917	872.610	14,1	-
	apr.	604.301	62.966	667.267	50.862	33.441	84.303	751.570	121.882	873.452	14,0	-
	maj	606.402	63.822	670.224	50.841	33.441	84.282	754.506	120.028	874.534	13,7	7,4
	jun.	607.905	64.447	672.352	50.838	33.441	84.279	756.631	116.906	873.537	13,4	-
	jul.	608.808	64.660	673.468	50.815	38.920	89.735	763.203	118.122	881.325	13,4	-

Vir: Statistični urad RS, ocene v BS.

4.6. Povprečne plače

		Bruto plače								Neto plače			
				Realno		Predelovalne dejavnosti						Realno	
								Realno					
		SIT	Letne st. rasti v %	1992=100	Letne st. rasti v %	SIT	Letne st. rasti v %	1992=100	Letne st. rasti v %	SIT	Letne st. rasti v %	1992=100	Letne st. rasti v %
	Stolpec	1	2	3	4	5	6	7	8	9	10	11	12
	Koda												
1992		51.044	203,4	100,0	-	43.304	194,0	100,0	-	30.813	198,5	100,0	-
1993		75.432	47,8	113,3	13,3	62.491	44,3	110,1	10,1	46.826	52,0	116,4	16,4
1994		94.618	25,4	117,3	3,6	79.347	27,0	115,4	4,9	60.089	28,3	123,3	6,0
1995		111.996	18,4	122,4	4,4	92.877	17,1	119,1	3,2	71.279	18,6	129,1	4,7
1996		129.125	15,3	128,5	4,9	106.144	14,3	123,9	4,0	81.830	14,8	134,8	4,4
1997		144.249	11,8	132,5	3,2	118.967	12,1	128,1	3,4	91.198	11,5	138,7	2,9
1998		165.063	9,6	134,5	1,6	132.076	11,0	131,8	2,9	103.905	9,6	140,8	1,5
1998	jan.	153.082	10,5	134,2	1,5	127.245	11,2	130,9	2,1	96.770	10,2	140,6	1,2
	feb.	152.893	11,8	132,9	2,4	127.448	14,8	129,9	5,2	97.188	11,6	139,9	2,3
	mar.	153.829	11,0	132,6	1,4	128.507	13,4	129,9	3,7	97.375	10,6	139,0	1,1
	apr.	155.145	9,7	132,6	0,5	129.620	10,9	129,9	1,6	97.993	9,8	138,7	0,6
	maj	155.587	8,7	131,9	0,4	129.402	9,0	128,6	0,7	98.336	8,9	138,0	0,6
	jun.	158.024	10,0	133,9	1,6	132.982	13,0	132,2	4,3	99.811	9,9	140,1	1,5
	jul.	158.334	9,4	134,2	1,7	133.921	10,9	133,1	3,1	100.178	9,3	140,6	1,5
	avg.	156.727	9,2	132,7	1,5	130.727	10,1	129,8	2,4	99.488	9,3	139,5	1,7
	sep.	157.763	8,5	133,5	1,4	133.200	10,1	132,2	2,9	100.020	8,7	140,2	1,5
	okt.	158.774	7,2	133,9	0,3	132.978	7,8	131,6	0,9	100.365	7,4	140,2	0,6
	nov.	164.293	10,1	138,1	3,5	137.843	12,1	135,9	5,4	103.373	10,1	143,9	3,5
	dec.	172.118	9,1	143,7	2,4	141.035	9,4	138,1	2,7	107.973	9,0	149,3	2,3
1999	jan.	165.630	8,2	136,9	2,0	136.344	7,2	132,2	1,0	104.636	8,1	143,2	1,9
	feb.	164.399	7,5	135,4	1,9	134.916	5,9	130,3	0,3	104.666	7,7	142,7	2,0
	mar.	168.489	9,5	138,3	4,3	140.615	9,4	135,3	4,2	106.312	9,2	144,5	3,9
	apr.	168.533	8,6	137,8	3,9	139.673	7,8	133,9	3,1	106.140	8,3	143,7	3,6
	maj	168.628	8,4	137,0	3,9	138.640	7,1	132,1	2,7	106.558	8,4	143,4	3,9
	jun.	171.492	8,5	139,4	4,1	141.980	6,8	135,3	2,4	108.178	8,4	145,6	3,9
	jul.	170.861	7,9	136,6	1,8	142.375	6,3	133,5	0,3	107.925	7,7	142,9	1,6

Vir: Statistični urad RS in preračuni v BS.

4.7. Evidentirani prejemki prebivalstva

		Neto plače			Drugi prejemki iz delovnega razmerja			Transfemi prejemki			Skupaj		
			Realno			Realno			Realno			Realno	
		Mio SIT	1992=100	Letne st. rasti v %	Mio SIT	1992=100	Letne st. rasti v %	Mio SIT	1992=100	Letne st. rasti v %	Mio SIT	1992=100	Letne st. rasti v %
	Stolpec	1	2	3	4	5	6	7	8	9	10=1+4+7	11	12
	Koda												
1992		238.780	100,0	-	89.856	100,0	-	132.532	100,0	-	461.168	100,0	-
1993		359.259	116,1	16,1	150.590	130,3	30,3	220.481	131,0	31,0	730.330	123,1	23,1
1994		445.487	118,9	2,4	165.048	118,0	-9,4	284.858	139,7	6,6	895.394	124,6	1,3
1995		529.684	124,7	4,9	206.838	130,6	10,6	329.933	142,9	2,3	1.066.455	131,0	5,1
1996		594.907	127,5	2,2	261.298	150,0	14,9	420.773	165,7	15,9	1.276.978	142,7	8,9
1997		654.872	129,6	1,6	289.031	153,2	2,1	494.015	179,7	8,4	1.437.917	148,4	4,0
1998		720.371	132,1	2,0	308.850	151,8	-0,9	551.855	186,0	3,5	1.581.075	151,2	1,9
1998	jan.	57.793	131,0	2,7	25.050	152,3	33,1	42.568	177,4	3,6	125.410	148,3	8,0
	feb.	58.847	132,2	2,4	18.591	112,0	-2,5	40.094	165,6	-6,1	117.532	137,8	-1,4
	mar.	57.892	129,1	1,2	21.716	129,8	-17,5	45.318	185,7	2,7	124.927	145,3	-2,2
	apr.	59.571	131,7	1,0	29.501	174,9	-5,8	45.958	186,7	7,5	135.031	155,7	1,5
	maj	57.474	125,9	0,7	25.926	152,4	-2,7	45.109	181,7	5,7	128.509	146,9	1,7
	jun.	59.657	130,7	1,5	31.561	185,5	-1,0	54.196	218,3	2,7	145.414	166,2	1,4
	jul.	60.127	131,8	1,1	33.027	194,1	3,9	50.528	203,5	16,6	143.681	164,3	6,7
	avg.	59.514	130,3	1,7	20.818	122,3	-0,5	44.891	180,7	3,7	125.224	143,0	2,0
	sep.	59.751	130,7	2,7	22.077	129,5	1,0	45.373	182,4	4,5	127.201	145,2	3,0
	okt.	60.577	132,1	0,9	24.264	141,9	-7,4	46.147	185,0	-4,4	130.988	149,0	-2,6
	nov.	60.419	131,3	1,7	23.402	136,4	0,7	45.885	183,3	6,1	129.705	147,0	3,0
	dec.	68.749	148,4	5,6	32.917	190,5	-2,5	45.788	181,6	1,1	147.454	166,0	2,3
1999	jan.	60.528	129,3	-1,3	22.200	127,2	-16,5	46.998	184,6	4,0	129.727	144,6	-2,5
	feb.	62.705	133,5	1,0	20.398	116,5	4,0	49.100	192,1	16,0	132.203	146,8	6,6
	mar.	63.940	135,7	5,1	23.703	134,9	3,9	49.866	194,5	4,7	137.509	152,2	4,8
	apr.	65.066	137,6	4,5	33.812	191,7	9,6	49.657	193,0	3,4	148.535	163,8	5,2
	maj	63.723	133,9	6,3	31.384	176,9	16,1	50.007	193,1	6,3	145.114	159,1	8,3
	jun.	64.987	136,6	4,4	43.052	242,6	30,8	61.121	236,1	8,1	169.160	185,4	11,5
	jul.	65.819	136,1	3,3	29.299	162,5	-16,3	51.522	195,8	-3,8	146.640	158,2	-3,7

Vir: Agencija RS za plačilni promet, ter preračuni v BS. Podatki plačilnega prometa.

4.8. Cene

		Cene življenjskih potrebščin							Cene na drobno			Cene proizvajalcev v industriji		
		Skupaj			Blago		Storitve							
		1992=100	Letne st. rasti v %	Mesečne st. rasti v %	Letne st. rasti v %	Mesečne st. rasti v %	Letne st. rasti v %	Mesečne st. rasti v %	1992=100	Letne st. rasti v %	Mesečne st. rasti v %	1992=100	Letne st. rasti v %	Mesečne st. rasti v %
	Stolpec	1	2	3	4	5	6	7	8	9	10	11	12	13
	Koda													
1992		100,0	207,3	5,6	213,9	5,5	174,0	6,4	100,0	201,3	5,6	100,0	215,7	4,8
1993		132,9	32,9	1,7	29,9	1,5	50,1	2,8	132,3	32,3	1,7	121,6	21,6	1,4
1994		160,8	21,0	1,5	19,9	1,5	26,2	1,5	158,5	19,8	1,4	143,1	17,7	1,4
1995		182,5	13,5	0,7	12,3	0,6	18,4	1,2	178,5	12,6	0,7	161,4	12,8	0,6
1996		200,4	9,9	0,7	8,4	0,6	15,2	1,0	195,8	9,7	0,7	172,3	6,8	0,5
1997		217,1	8,4	0,7	7,7	0,7	10,0	0,8	213,6	9,1	0,8	182,9	6,1	0,5
1998		234,3	8,0	0,5	7,3	0,5	10,2	0,8	231,9	8,6	0,6	193,8	6,0	0,3
1995	apr.	179,5	15,3	-0,2	14,5	-0,6	19,1	1,5	175,2	14,1	-0,1	159,8	15,9	0,1
	maj	181,4	15,3	1,1	14,5	1,1	17,9	0,7	176,1	13,5	0,5	159,6	15,0	-0,1
	jun.	182,3	14,1	0,5	13,1	0,3	17,3	0,9	177,4	12,6	0,8	160,0	13,7	0,2
	jul.	182,5	12,7	0,1	11,1	-0,3	18,3	1,4	177,9	11,7	0,3	160,0	12,3	0,0
	avg.	181,9	11,4	-0,3	9,7	-0,8	18,4	1,7	178,8	11,0	0,5	160,6	11,5	0,4
	sep.	183,8	10,7	1,0	9,0	0,9	17,6	1,7	181,2	10,8	1,3	162,3	10,9	1,1
	okt.	184,7	9,4	0,5	7,3	0,3	17,5	1,0	182,2	9,3	0,6	164,2	8,6	1,2
	nov.	187,3	8,9	1,4	6,8	1,6	17,1	1,0	184,6	9,1	1,3	166,2	8,2	1,2
	dec.	189,2	9,0	1,0	7,1	0,9	15,9	1,1	185,8	8,6	0,6	168,2	7,9	1,2
1996	jan.	191,8	8,4	1,4	6,0	1,2	16,6	1,9	187,7	8,5	1,0	168,7	7,1	0,3
	feb.	194,1	8,4	1,2	6,0	1,2	16,8	1,5	189,3	8,5	0,9	170,6	7,6	1,1
	mar.	197,1	9,6	1,6	7,6	1,6	16,7	1,2	191,7	9,3	1,3	170,4	6,8	-0,1
	apr.	200,0	11,4	1,4	9,8	1,4	16,6	1,4	194,0	10,7	1,2	171,1	7,1	0,4
	maj	201,1	10,8	0,6	9,1	0,5	17,1	1,1	195,3	10,9	0,7	169,9	6,5	-0,7
	jun.	201,5	10,5	0,2	9,0	0,2	16,3	0,2	196,2	10,5	0,5	171,1	7,0	0,7
	jul.	202,1	10,7	0,3	9,3	0,0	15,9	1,1	197,1	10,7	0,5	171,7	7,4	0,4
	avg.	200,9	10,4	-0,6	9,1	-0,9	15,3	1,1	197,3	10,3	0,1	172,2	7,3	0,3
	sep.	201,7	9,7	0,4	8,4	0,2	14,1	0,6	198,2	9,4	0,5	173,2	6,8	0,6
	okt.	203,6	10,2	0,9	9,3	1,1	13,2	0,3	199,9	9,7	0,8	175,3	6,7	1,2
	nov.	204,5	9,2	0,5	8,1	0,5	12,7	0,5	200,7	8,6	0,4	175,9	5,9	0,4
	dec.	206,2	9,0	0,8	8,0	0,8	12,2	0,6	202,2	8,8	0,7	178,0	5,8	1,1
1997	jan.	208,9	8,9	1,3	8,3	1,4	10,8	0,7	204,4	9,0	1,1	178,5	5,8	0,3
	feb.	210,3	8,4	0,7	7,6	0,6	10,5	1,2	205,2	8,5	0,4	179,8	5,4	0,7
	mar.	211,4	7,2	0,5	6,3	0,4	10,0	0,8	205,8	7,4	0,3	178,9	5,0	-0,5
	apr.	213,8	7,0	1,2	6,2	1,3	9,3	0,8	209,9	8,2	2,0	179,6	5,0	0,4
	maj	217,3	8,1	1,6	7,1	1,5	10,2	1,8	212,7	8,9	1,3	180,3	6,2	0,4
	jun.	217,3	7,8	0,0	6,9	-0,2	10,7	0,8	213,5	8,8	0,4	181,7	6,2	0,8
	jul.	218,6	8,1	0,6	7,6	0,7	9,9	0,4	215,7	9,4	1,0	181,9	5,9	0,1
	avg.	219,0	9,0	0,2	8,6	0,0	9,4	0,6	216,4	9,6	0,3	182,3	5,8	0,2
	sep.	220,2	9,2	0,6	8,9	0,5	10,0	1,2	218,4	10,1	0,9	184,8	6,6	1,4
	okt.	221,3	8,7	0,5	8,2	0,5	10,3	0,6	219,4	9,7	0,5	188,1	7,3	1,8
	nov.	223,1	9,1	0,8	8,7	0,9	10,1	0,3	220,6	9,9	0,6	188,5	7,1	0,2
	dec.	224,3	8,8	0,6	8,5	0,6	9,8	0,4	221,2	9,4	0,3	190,1	6,8	0,8
1998	jan.	227,4	9,0	1,4	8,6	1,5	10,1	1,0	223,0	9,1	0,8	192,4	7,7	1,2
	feb.	229,5	9,1	0,9	8,4	0,4	11,6	2,6	225,0	9,6	0,9	193,0	7,3	0,3
	mar.	231,3	9,4	0,8	8,7	0,7	11,8	1,0	228,1	10,8	1,4	192,6	7,7	-0,2
	apr.	233,3	9,1	0,9	8,4	1,0	11,5	0,5	230,9	10,0	1,3	192,8	7,3	0,1
	maj	235,3	8,3	0,9	7,9	1,1	9,8	0,3	232,0	9,1	0,5	190,9	5,9	-1,0
	jun.	235,3	8,3	0,0	7,7	-0,4	10,1	1,0	232,7	9,0	0,3	193,5	6,5	1,4
	jul.	235,3	7,7	0,0	6,9	-0,1	9,9	0,3	232,9	8,0	0,1	193,9	6,6	0,2
	avg.	235,5	7,6	0,1	6,8	-0,1	10,3	0,8	234,0	8,2	0,5	194,3	6,6	0,2
	sep.	235,7	7,1	0,1	6,3	0,0	9,3	0,4	234,7	7,5	0,3	194,3	5,2	0,0
	okt.	236,4	6,9	0,3	6,1	0,3	9,3	0,5	235,4	7,3	0,3	195,4	3,9	0,6
	nov.	237,3	6,4	0,4	5,8	0,5	9,1	0,1	236,2	7,1	0,4	196,0	4,0	0,3
	dec.	238,9	6,5	0,7	5,6	0,7	9,3	0,6	237,8	7,5	0,7	196,9	3,6	0,5
1999	jan.	241,3	6,1	1,0	5,2	1,1	9,0	0,7	238,8	7,1	0,4	196,9	2,4	0,0
	feb.	242,2	5,6	0,4	5,0	0,2	7,1	0,8	239,7	6,5	0,4	196,7	2,0	-0,1
	mar.	243,0	5,1	0,3	4,6	0,3	6,7	0,5	240,4	5,4	0,3	195,9	1,8	-0,4
	apr.	243,9	4,6	0,4	3,8	0,2	6,8	0,6	241,1	4,4	0,3	195,7	1,6	-0,1
	maj	245,4	4,3	0,6	3,4	0,7	7,0	0,5	242,6	4,5	0,6	195,3	2,4	-0,2
	jun.	245,4	4,3	0,0	3,7	-0,1	6,1	0,2	243,3	4,5	0,3	196,3	1,5	0,5
	jul.	249,4	6,0	1,7	5,1	1,3	8,9	2,9	247,8	6,4	1,9	196,3	1,3	0,0
	avg.	251,6	6,8	0,9	6,2	1,0	8,7	0,8	251,4	7,4	1,4	196,5	1,2	0,1

Vir: Statistični urad RS in preračuni v BS.

5.1. Globalna bilanca javnega financiranja

		Realizacija				Delež v BDP
		1995	1996	1997	1998	1998
		Mio tolarjev po tekočih cenah				v %
A.	**PRIHODKI IN ODHODKI**					
I.	**SKUPNI PRIHODKI**	**958.186**	**1.091.815**	**1.222.587**	**1.397.903**	**43,1**
1.	Tekoči prihodki	955.790	1.089.017	1.217.023	1.390.982	42,9
1.1.	Davčni prihodki	916.328	1.032.285	1.156.099	1.302.752	40,2
1.1.1.	Davki na dohodek in dobiček	160.370	196.930	227.624	252.936	7,8
	- Dohodnina	147.429	174.639	194.062	213.342	6,6
	- Davek na dobiček	12.941	22.291	33.562	39.593	1,2
	- Ostali davki na dohodek in dobiček	0	0	0	0	0,0
1.1.4.	Davki na plačilno listo in delovno silo	3.829	18.259	37.491	45.905	1,4
1.1.5.	Prispevki za socialno varnost	363.000	376.184	400.630	448.398	13,8
	- Zaposleni	195.413	221.929	247.519	276.805	8,5
	- Delodajalci	151.504	134.112	127.472	142.649	4,4
	- Samozaposleni in ostalo	16.083	20.143	25.639	28.944	0,9
1.1.6.	Davek na premoženje	12.343	14.628	19.589	27.722	0,9
1.1.7.	Domači davki na blago in storitve	298.159	349.451	412.094	479.713	14,8
1.1.8.	Davki na mednarodno trgovino in transakcije	78.176	76.593	58.463	47.291	1,5
1.1.9.	Drugi davki	451	241	208	787	0,0
1.2.	Nedavčni prihodki	39.462	56.732	60.924	88.230	2,7
1.2.1.	Podjetniški in lastniški dohodki	6.628	8.301	9.792	24.186	0,7
1.2.2.	Administrativna plačila in prodaje	13.457	13.809	17.252	20.512	0,6
1.2.3.	Kazni	2.784	3.690	3.921	5.576	0,2
1.2.4.	Drugi	16.592	30.932	29.959	37.956	1,2
2.	Kapitalski prihodki	1.824	1.738	3.805	4.471	0,1
3.	Dotacije	470	940	1.760	2.449	0,1
4.	Transferji	102	119	0	0	0,0
II.	**SKUPNI ODHODKI**	**957.273**	**1.083.586**	**1.256.668**	**1.423.494**	**43,9**
1.	Tekoči izdatki	863.969	976.207	1.135.487	1.283.131	39,6
1.1.	Izdatki za blago in storitve	394.525	454.044	527.919	589.544	18,2
1.1.1.	- Plače, prispevki in drugi osebni prejemki	193.687	234.452	284.769	312.605	9,6
1.1.2.	- Nakupi blaga in storitev	200.838	219.592	243.150	276.939	8,5
1.2.	Plačila obresti	25.598	31.121	34.686	41.721	1,3
1.2.1.	- Plačila domačih obresti	19.808	21.542	21.756	28.237	0,9
1.2.2.	- Plačila obresti tujcem	5.790	9.579	12.931	13.484	0,4
1.3.	Tekoči transferji	442.622	489.259	571.146	641.153	19,8
1.3.1.	Subvencije	41.747	34.547	39.961	49.239	1,5
1.3.2.	Transferji prebivalstvu	391.785	444.184	519.109	573.820	17,7
1.3.3.	Transferji neprofitnim organizacijam	5.501	5.980	7.368	8.489	0,3
1.3.4.	Drugi domači transferji	809	719	775	4.569	0,1
1.3.5.	Transferji tujini	2.780	3.829	3.934	5.035	0,2
1.4.	Povečanje rezerv	1.225	1.783	1.736	10.713	0,3
2.	Kapitalski izdatki	93.304	107.379	121.181	140.364	4,3
	NEFINANČNI SALDO (A: I.-II.)	**913**	**8.230**	**-34.081**	**-25.591**	**-0,8**
B.	**KAPITALSKE NALOŽBE IN FINANČNE TERJATVE**					
I.	**VRAČILA DANIH POSOJIL IN ZMANJŠANJE KAPITALSKIH NALOŽB**	**9.318**	**11.297**	**16.310**	**26.635**	**0,8**
1.	Prejeta vračila danih posojil	277	508	339	1.695	0,1
2.	Prodaja kapitalskih deležev	485	428	189	11.340	0,3
3.	Privatizacijske kupnine	8.556	10.361	15.781	13.600	0,4
II.	**DANA POSOJILA IN KAPITALSKE NALOŽBE**	**7.050**	**14.148**	**16.614**	**22.726**	**0,7**
1.	Dana posojila	934	2.189	1.404	3.494	0,1
2.	Kapitalske naložbe	1.242	995	2.042	5.585	0,2
3.	Poraba privatizacijskih kupnin	4.874	10.964	13.167	13.646	0,4
	SALDO KAPITALSKIH NALOŽB IN FINANČNIH TERJATEV (B)	**2.268**	**-2.851**	**-304**	**3.909**	**0,1**
	SALDO JAVNOFINANČNIH TRANSAKCIJ (A+B)	**3.181**	**5.378**	**-34.385**	**-21.682**	**-0,7**
C.	**RAČUN FINANCIRANJA**					
I.	**Domače financiranje**	**-11.755**	**-11.933**	**11.856**	**24.341**	**0,8**
1.	Domače zadolževanje	762	1.432	26.387	72.036	2,2
1.1.	Vrednostni papirji	267	67	10.001	33.207	1,0
1.2.	Ostalo domače zadolževanje	496	1.365	16.386	38.829	1,2
2.	Odplačilo domačega dolga	12.517	13.365	14.532	47.695	1,5
II.	**Financiranje iz tujine**	**6.275**	**23.100**	**20.099**	**11.318**	**0,3**
1.	Zadolževanje v tujini	18.844	44.163	39.208	44.487	1,4
1.1.	Izdani vrednostni papirji	0	42.790	36.322	26.835	0,8
1.2.	Ostalo zadolževanje v tujini	18.844	1.373	2.885	17.652	0,5
2.	Odplačilo tujega dolga	12.569	21.063	19.109	33.169	1,0
	SALDO RAČUNA FINANCIRANJA (C)	**-5.480**	**11.167**	**31.954**	**35.659**	**1,1**
	Sprememba imetij na računih in statistična napaka	-2298	16545	-2431	13976	0,4

5.2. Prihodki javnega financiranja po davčnih vrstah

Mio tolarjev		Dajatve socialnega zavarovanja			Skupaj	Dohodnina	Davki iz dobička	Davki na plačilno listo, itd.	Davki na premoženje	Prometni davki	Carine in uvozne dajatve
		za ZPIZ	za zdravstvo	porodniška, zaposlovanje							
Stolpec		1	2	3	4=1+2+3	5	6	7	8	9	10
Koda											
1992		129.524	81.697	0	224.977	69.057	8.728	5	316	101.491	32.412
1993		198.429	103.161	0	322.737	98.416	6.684	0	409	166.343	51.628
1994		242.183	116.964	8.551	370.491	129.077	15.048	5.940	476	230.378	64.499
1995		287.056	139.671	9.139	435.865	148.370	12.995	3.844	572	289.028	78.359
1996		284.230	168.339	4.899	457.468	175.580	22.374	18.325	685	338.298	76.692
1997		297.748	188.673	4.790	491.211	194.909	33.663	37.599	920	391.214	58.524
1998		336.040	211.055	5.293	552.387	214.484	44.080	50.476	999	443.561	47.352
1998	jan.	26.677	16.782	408	43.867	18.456	2.318	3.699	55	17.292	4.001
	feb.	26.561	16.536	418	43.515	17.079	2.871	3.564	57	32.074	3.369
	mar.	28.140	17.516	438	46.094	17.306	2.542	3.716	61	31.842	4.093
	apr.	27.348	17.196	433	44.977	18.892	7.549	3.677	40	38.463	4.431
	maj	26.382	16.930	429	43.742	18.025	3.523	3.616	62	35.844	3.675
	jun.	28.587	17.860	448	46.895	17.412	2.628	3.836	84	36.612	3.871
	jul.	28.418	17.638	437	46.493	19.255	5.005	3.811	135	38.276	4.070
	avg.	27.202	17.372	432	45.006	14.641	2.932	4.191	176	36.046	3.711
	sep.	27.631	17.495	440	45.567	15.194	3.102	5.682	77	37.311	3.739
	okt.	28.326	17.754	441	46.521	18.069	3.450	5.030	82	38.830	4.460
	nov.	27.918	17.766	438	46.122	17.819	4.605	4.405	87	37.407	4.211
	dec.	32.849	20.209	529	53.588	22.337	3.555	5.249	84	63.565	3.721
1999	jan.	27.476	17.539	450	45.465	17.433	3.429	4.242	47	22.292	3.443
	feb.	28.040	18.062	508	46.610	18.368	2.921	4.286	54	35.410	2.593
	mar.	30.271	19.353	467	50.091	18.898	4.915	4.445	64	36.489	3.761
	apr.	29.923	19.115	487	49.526	21.096	7.092	4.515	49	42.392	4.097
	maj	29.551	19.067	441	49.060	20.895	1.672	4.528	83	39.342	3.922
	jun.	30.329	19.394	470	50.193	21.297	2.938	4.635	73	44.455	4.151
	jul.	30.812	19.566	480	50.858	21.155	3.688	4.690	77	30.308	5.492

Vir: Agencija RS za plačilni promet.

5.3. Prihodki javnega financiranja - razporeditev

Mio tolarjev		Prihodki skupaj		Skupaj	Razporeditev prihodkov				
		Davčni prihodki skupaj	Nedavčni prihodki		Republiški proračun	Občine	Zdravstvo	Pokojninsko in invalidsko zavarovanje	Drugi in nerazporejeni
Stolpec		1	2	3=1+2	4	5	6	7	8
Koda									
1992		437.072	16.600	453.671	202.796	34.414	81.562	129.311	5.589
1993		646.216	31.552	677.768	317.616	48.033	103.006	198.133	10.980
1994		815.911	35.397	851.308	416.010	64.117	117.071	241.784	12.326
1995		969.033	39.622	1.008.655	513.966	66.055	139.452	286.610	2.572
1996		1.089.422	45.786	1.135.208	600.768	79.587	168.062	283.761	3.030
1997		1.208.041	63.835	1.271.876	693.747	89.491	188.422	297.357	2.858
1998		1.353.339	87.790	1.441.129	789.555	101.368	210.707	335.485	4.014
1998	jan.	89.687	5.058	94.745	43.194	7.915	16.754	26.633	249
	feb.	102.529	5.212	107.741	57.129	7.288	16.509	26.518	297
	mar.	105.653	6.343	111.996	58.422	7.672	17.487	28.094	321
	apr.	118.029	6.143	124.172	71.659	7.676	17.168	27.303	367
	maj	108.488	7.150	115.638	64.128	7.980	16.902	26.339	289
	jun.	111.338	7.078	118.415	63.846	7.863	17.830	28.540	336
	jul.	117.046	8.626	125.671	69.309	9.768	17.879	28.371	344
	avg.	106.704	7.150	113.855	61.869	7.441	17.074	27.157	315
	sep.	110.671	8.711	119.382	65.541	8.457	17.466	27.586	333
	okt.	116.442	8.171	124.613	69.760	8.499	17.725	28.279	350
	nov.	114.656	9.043	123.699	68.364	9.380	17.737	27.872	346
	dec.	152.097	9.105	161.202	96.334	11.429	20.176	32.795	468
1999	jan.	96.351	6.702	103.053	49.473	8.353	17.510	27.431	285
	feb.	110.242	6.272	116.514	61.586	8.587	18.032	27.993	314
	mar.	118.664	7.870	126.534	67.344	9.292	19.321	30.221	356
	apr.	128.768	7.011	135.779	76.729	9.568	19.084	29.874	525
	maj	119.502	9.558	129.059	68.232	12.073	19.036	29.502	216
	jun.	127.742	8.509	136.251	75.357	10.868	19.362	30.279	384
	jul.	116.267	7.049	123.316	62.040	10.604	19.533	30.762	377

Vir: Agencija RS za plačilni promet.

SEZNAM BANK IN HRANILNIC

PREGLED BANK IN HRANILNIC V SLOVENIJI

z dovoljenjem Banke Slovenije za poslovanje[3], po stanju na dan 23.09.1999

Banke z dovoljenjem za opravljanje vseh poslov komercialnega in investicijskega bančništva (vsi bančni posli navedeni v 2. členu zakona o bankah in hranilnicah, razen poslov iz 7. in 10. točke istega člena, katere zakon o trgu vrednostnih papirjev drugače ureja, ter vsi posli z vrednostnimi papirji navedeni v 39. členu zakona o trgu vrednostnih papirjev):

ABANKA d.d. Ljubljana
Slovenska 58
1517 LJUBLJANA
Tel.: +386 61 1718-100

BANK AUSTRIA d.d. Ljubljana
Wolfova 1
1000 LJUBLJANA
Tel.: +386 61 1777-600

BANKA KOPER d.d.[1]
Pristaniška 14
6502 KOPER
Tel.: +386 66 451-100

BANKA VIPA, d.d. Nova Gorica
Kidričeva 7
5000 NOVA GORICA
Tel.: +386 65 12-850

GORENJSKA BANKA, d.d., Kranj
Bleiweisova 1
4000 KRANJ
Tel.: +386 64 221-446

NOVA LJUBLJANSKA BANKA d.d., Ljubljana[2]
Trg republike 2
1520 LJUBLJANA
Tel.: +386 61 1250-155

PROBANKA d.d.
Gosposka 23
2000 MARIBOR
Tel.: +386 62 220-500

SKB BANKA d.d. Ljubljana
Ajdovščina 4
1513 LJUBLJANA
Tel.: +386 61 1332-132

SLOVENSKA ZADRUŽNA KMETIJSKA BANKA d.d. Ljubljana
Miklošičeva 4
1000 LJUBLJANA
Tel.: +386 61 1727-100

Banke z dovoljenjem za opravljanje vseh poslov komercialnega bančništva:

BANKA CELJE d.d.
Vodnikova 2
3000 CELJE
Tel.: +386 63 431-000

DOLENJSKA BANKA d.d.
Seidlova cesta 3
8000 NOVO MESTO
Tel.: +386 68 316-500

HYPO ALPE ADRIA BANKA d.d. Ljubljana
Dunajska cesta 103
1000 LJUBLJANA
Tel.: +386 61 16-53-380

KREKOVA BANKA d.d.
Slomškov trg 18
2000 MARIBOR
Tel.: +386 62 222-261

NOVA KREDITNA BANKA MARIBOR d.d.
Vita Kraigherja 4
2505 MARIBOR
Tel.: +386 62 229-229

VOLKSBANK - LJUDSKA BANKA d.d.
Miklošičeva 30
1101 LJUBLJANA
Tel.: +386 61 1311-009

Banka z dovoljenjem za opravljanje vseh poslov komercialnega bančništva (razen za zbiranje denarnih vlog fizičnih oseb v tuji valuti, za odpiranje skrbniških računov za tuje osebe ter za odpiranje računov in vodenje vlog za tuje osebe, vkolikor ne gre za odpiranje in vodenje tekočih ali 'iro računov tujih bank in finančnih organizacij, če so namenjeni opravljanju plačilnega prometa s tujimi bankami) in z dovoljenjem za opravljanje poslov posredovanja in trgovanja z vrednostnimi papirji:

SLOVENSKA INVESTICIJSKA BANKA, d.d.
Čopova 38
1000 LJUBLJANA
Tel.: +386 61 1261-181

Banka z dovoljenjem za opravljanje vseh poslov komercialnega bančništva (razen za zbiranje denarnih vlog fizičnih oseb, za odpiranje skrbniških računov za tuje osebe ter za odpiranje računov in vodenje vlog za tuje osebe, vkolikor ne gre za odpiranje in vodenje tekočih ali 'iro računov tujih bank in finančnih organizacij, če so namenjeni opravljanju plačilnega prometa s tujimi bankami) ter z dovoljenjem za opravljanje vseh poslov investicijskega bančništva, razen hrambe vrednostnih papirjev, ki niso bili javno ponujeni:

FACTOR BANKA d.d.
Železna 16
1000 LJUBLJANA
Tel.: +386 61 1311-136

Banka z dovoljenjem za opravljanje vseh poslov komercialnega bančništva (razen za zbiranje denarnih vlog fizičnih oseb v tuji valuti, za odpiranje skrbniških računov za tuje osebe ter za odpiranje računov in vodenje vlog za tuje osebe, vkolikor ne gre za odpiranje in vodenje tekočih ali 'iro računov tujih bank in finančnih organizacij, če so namenjeni opravljanju plačilnega prometa s tujimi bankami):

M BANKA d.d.[1]
Dunajska cesta 107
1000 LJUBLJANA
Tel.: +386 1682-282

Banka z dovoljenjem za opravljanje vseh poslov komercialnega bančništva (razen za zbiranje denarnih vlog fizičnih oseb v tuji valuti in za odpiranje skrbniških računov za tuje osebe):

BANKA SOCIETE GENERALE LJUBLJANA d.d.
Trg republike 3
1000 LJUBLJANA
Tel.: +386 61 1262-214

Banke z dovoljenjem za opravljanje vseh poslov komercialnega bančništva doma in za opravljanje plačilnega prometa s tujino:

BANKA VELENJE d.d., Velenje
Bančna skupina Nove Ljubljanske banke[2]
Rudarska 3
3320 VELENJE
Tel.: +386 63 854-251

KOROŠKA BANKA d.d. Slovenj Gradec,
bančna skupina Nove Ljubljanske banke[2]
Glavni trg 30
2380 SLOVENJ GRADEC
Tel.: +386 602 42-371

BANKA DOMŽALE d.d., Dom'ale Bančna skupina Nove Ljubljanske banke[2]
Ljubljanska 62
1230 DOMŽALE
Tel.: +386 61 715-422

BANKA ZASAVJE d.d. Trbovlje Bančna skupina Nove Ljubljanske banke[2]
Trg revolucije 25 c
1420 TRBOVLJE
Tel.: +386 601 21-233

POMURSKA BANKA d.d. Murska Sobota
bančna skupina Nove Ljubljanske banke[2]
Trg zmage 7
9000 MURSKA SOBOTA
Tel.: +386 69 32-710

Banka z dovoljenjem za opravljanje vseh poslov komercialnega bančništva doma, (razen za zbiranje denarnih vlog fizičnih oseb v tuji valuti, za odpiranje skrbniških računov za tuje osebe ter za odpiranje računov in vodenje vlog za tuje osebe, vkolikor ne gre za odpiranje in vodenje tekočih ali 'iro računov tujih bank in finančnih organizacij, če so namenjeni opravljanju plačilnega prometa s tujimi bankami) in z dovoljenjem za opravljanje plačilnega prometa s tujino v zvezi z mednarodnimi poštnimi plačilnimi instrumenti:

POŠTNA BANKA SLOVENIJE d.d.
Vita Kraigherja 5
2000 MARIBOR
Tel.: +386 62 22-88-202

Banki z dovoljenjem za opravljanje bančnih poslov po ustavnem zakonu:

KREDITNA BANKA MARIBOR d.d.
Trg republike 3
1000 LJUBLJANA
Tel.: +386 61 1257-350

LJUBLJANSKA BANKA d.d., Ljubljana
Trg republike 3
1000 LJUBLJANA
Tel.: +386 61 1257-350

Naslednje banke sestavljajo bančne skupine:
[1] BANKA KOPER d.d. in M BANKA d.d. sestavljata Bančno skupino Banke Koper;
[2] NOVA LJUBLJANSKA BANKA d.d., Ljubljana, BANKA VELENJE d.d., Velenje Bančna skupina Nove Ljubljanske banke, KOROŠKA BANKA d.d. Slovenj Gradec, bančna skupina Nove Ljubljanske banke,

BANKA DOMŽALE d.d., Dom'ale Bančna skupina Nove Ljubljanske banke, BANKA ZASAVJE d.d. Trbovlje Bančna skupina Nove Ljubljanske banke in POMURSKA BANKA d.d. Murska Sobota bančna skupina Nove Ljubljanske banke, sestavljajo Bančno skupino Nove Ljubljanske banke;

Hranilnice:
Hranilnica LON d.d. Kranj, Bleiweisova 2, 4000 Kranj
Hranilnica in posojilnica KGP Kočevske d.d., Roška cesta 8, 1330 Kočevje
Mariborska hranilnica in posojilnica d.o.o., Partizanska 3-5, 2000 Maribor
LLT Hranilnica in posojilnica d.d. Murska Sobota, Staneta Rozmana 11/a, 9000 Murska Sobota
Delavska hranilnica d.o.o. Ljubljana, Dalmatinova 4, 1000 Ljubljana
Poteza-Hranilnica d.o.o., Ljubljana, Dunajska 22, 1000 Ljubljana

[3] Zakon o bančništvu (Uradni list RS, št. 7/99):
240. člen, prvi odstavek:
Banke oziroma hranilnice, ki imajo na dan uveljavitve tega zakona dovoljenje za poslovanje, nadaljujejo s poslovanjem kot banke oziroma hranilnice po tem zakonu v mejah poslov na podlagi obstoječega dovoljenja.
240. člen, drugi odstavek:
Banke oziroma hranilnice iz prvega odstavka tega člena morajo v roku osemnajstih mesecev od uveljavitve tega zakona:
1. uskladiti delnice s prvim in tretjim odstavkom 16. člena in 17. členom tega zakona;
2. zagotoviti, da člani uprave pridobijo dovoljenje Banke Slovenije za opravljanje funkcije člana uprave oziroma za člana uprave imenovati osebo, ki je pridobila takšno dovoljenje;
3. uskladiti svoje poslovanje z drugimi določbami tega zakona, če ni za uskladitev s posameznimi določbami v naslednjem odstavku tega člena določen daljši rok.

METODOLOŠKE OPOMBE

Splošno

Sektorizacija

Zunanji sektor obsega nerezidente.
Nerezidenti Republike Slovenije so:

- fizične osebe, ki nimajo stalnega bivališča v Sloveniji, razen tistih z veljavnim delovnim dovoljenjem v Sloveniji za obdobje 6 mesecev ali več;
- fizične osebe s stalnim bivališčem v Sloveniji, ki imajo uradno dovoljenje za delo ali bivanje v tujini;
- pravne osebe s sedežem v tujini razen diplomatsko - konzularnih in ostalih predstavnikov, ki jih financira slovenska vlada ter slovenski državljani zaposleni pri njih vključno z njihovimi družinskimi člani;
- predstavništva in poslovne enote slovenskih podjetij, ki opravljajo v tujini stalno dejavnost, za tisti del dejavnosti, ki jo opravljajo v tujini;
- predstavništva in poslovne enote tujih podjetij v Sloveniji, razen za tisti del njihovih dejavnosti, ki jih stalno opravljajo v Sloveniji;
- diplomatska, konzularna in ostala predstavništva tujih držav ali mednarodnih organizacij v Republiki Sloveniji, ki jih financirajo ali sofinancirajo tuje vlade in tuji državljani zaposleni pri njih, kot tudi njihovi družinski člani.

Rezidenti Republike Slovenije so vsi drugi.

Domači sektor je razdeljen na denarni in nedenarni sektor.
Denarni sektor obsega Banko Slovenije in poslovne banke. Poslovne banke (v nadaljevanju banke) so banke, ki sprejemajo vpogledne vloge z dovoljenjem Banke Slovenije. Upoštevane so samo domače banke v domači ali tuji lasti.
Nedenarni sektor se deli na naslednje podsektorje: druge finančne organizacije, vladni sektor, prebivalstvo, podjetja in druge komitente.
Druge finančne organizacije vključujejo hranilnice, hranilno-kreditne službe ter druge finančne organizacije.
Vladni sektor obsega republiški proračun in ostali vladni sektor. V ostali vladni sektor so uvrščene občine in lokalne skupnosti ter subjekti, ki so jih le ti ustanovili - zavodi, skladi, družbe, društva in druga združenja s področja izobraževanja, zdravstva, kulture, socialnega varstva ter sindikalne in ostale organizacije.
Prebivalstvo sestavljajo občani in civilno pravne osebe.
Podjetja obsegajo zasebna in javna nefinančna podjetja, razen organizacij vladnega sektorja.
Med *druge komitente* sodijo vsi, ki niso uvrščeni v ostale sektorje.

Značilnosti podatkov

Podatki o stanjih se nanašajo na konec obdobja.

Naložbe in sredstva, nominirane v tuji valuti, so preračunana v tolarje po tečaju Banke Slovenije na dan, ko se sestavlja bilanca stanja.

Objavljeni podatki v tabelah niso desezonirani.

1. DENAR IN BANKE

Sektorizacija za podatke bank od 30.4.1999 dalje

Za podatke od 30.4.1999 dalje velja nova sektorizacija skladno ***z Uredbo o uvedbi in uporabi standardne klasifikacije institucionalnih sektorjev (Ur.l.RS 56/98),*** v nadaljevanju SKIS. Nova sektorizacija temelji na *European System of Accounts 1995* in je skladna z *System of National Accounts 1993* in pomeni nov nacionalni standard na področju sektorske členitve gospodarstva. Po SKIS so gospodarski sektorji: 1.) nefinančne družbe, 2.) finančne družbe (centralna banka, poslovne banke, druge finančne institucije), 3.) država, 4.) gospodinjstva, 5.) neprofitni izvajalci storitev gospodinjstvom ter 6.) tujina.
Pri opredelitvi zunanjega sektorja ni bilo vsebinskih sprememb.

Domači sektor je razdeljen na denarni sektor in nedenarni sektor.
Denarni sektor obsega Banko Slovenije in poslovne banke. Poslovne banke (v nadaljevanju banke) so banke, ki sprejemajo vpogledne vloge z dovoljenjem Banke Slovenije. Upoštevane so domače banke v domači in tuji lasti.
Nedenarni sektorji so nefinančne družbe, druge finančne organizacije, država, gospodinjstva ter neprofitni izvajalci storitev gospodinjstvom.
Nefinančne družbe so pravne osebe – tržni proizvajalci blaga in nefinančnih storitev.
Druge finančne organizacije vključujejo hranilnice, hranilnokreditne ter *druge finančne institucije***.** *Druge finančne institucije so:* 1.) drugi finančni posredniki, razen zavarovalnic in pokojninskih skladov (vzajemni skladi; investicijske družbe; družbe, ki se ukvarjajo s finančnim leasingom), 2.) pomožni finančni posredniki (borznoposredniške hiše, menjalnice, borze) ter 3.) zavarovalnice in pokojninski skladi.
Država obsega: 1.) enote centralne ravni države (neposredni uporabniki državnega proračuna, državni skladi), 2.) enote lokalne ravni države (neposredni uporabniki proračunov občin, skladi lokalne ravni države) in 3.) sklade socialnega zavarovanja.
Gospodinjstva obsegajo prebivalstvo in samostojne podjetnike, kmete, ipd. Samostojni podjetniki in podobni (tržni proizvajalci blaga ter finančnih in nefinančnih storitev), niso registrirani na sodišču in torej niso pravne osebe, svojo dejavnost imajo priglašeno le pri občinskih davčnih uradih. Do 31.3.1999 so bili vključeni v sektor nefinančne družbe (podjetja).
Neprofitni izvajalci storitev gospodinjstvom so društva, politične stranke, sindikati, klubi, zveze, cerkvene skupnosti in humanitarne organizacije.

Tabela 1.1.: Glavni denarni agregati (statistične definicije*)*

Primarni denar je opredeljen kot seštevek gotovine v obtoku, rezerv bank (blagajna bank, računi obvezne rezerve in žiro računi pri Banki Slovenije) in vpoglednih tolarskih vlog republiškega proračuna, podjetij in drugih finančnih organizacij pri Banki Slovenije.
M1 vključuje gotovino v obtoku, vpogledne tolarske vloge republiškega proračuna, podjetij in drugih finančnih organizacij pri Banki Slovenije in vpogledne tolarske vloge pri bankah.
M2 sestoji iz M1, vezanih tolarskih vlog republiškega proračuna pri Banki Slovenije, hranilnih in vezanih tolarskih vlog pri bankah ter vlog bank v stečaju in bank v likvidaciji pri bankah.
M3 obsega M2 ter vloge prebivalstva v tuji valuti pri bankah.

Denarni agregati so izračunani kot mesečna povprečja dnevnih podatkov Banke Slovenije in bank iz vseh koledarskih dni v mesecu.

Denarni agregati na osnovi podatkov o knjigovodskih stanjih računov konec meseca, so prikazani v Tabeli 1.2.

Tabela 1.2.: Denarni pregled - konsolidirana bilanca denarnega sistema

Tabela prikazuje skupno (konsolidirano) bilanco stanja Banke Slovenije in bank ob koncu meseca. Bilanca bank je agregatna bilanca stanja končnih mesečnih knjigovodskih podatkov bank.

Terjatve do domačih nedenarnih sektorjev vključujejo terjatve bank in Banke Slovenije iz sukcesije in sanacije do Republike Slovenije ter terjatve bank na osnovi posojil in vrednostnih papirjev do drugih nedenarnih sektorjev. Terjatve iz sukcesije in sanacije do Republike Slovenije izkazujejo terjatve Banke Slovenije do sklada za sukcesijo (prej Narodna Banka Jugoslavije - dinarska gotovina) in terjatve do vladnega sektorja na osnovi obveznosti banke Slovenije do Mednarodnega denarnega sklada, terjatve bank na osnovi obveznic za sanacijo in za neizplačane vloge v tuji valuti ter terjatve do Narodne Banke Jugoslavije na osnovi vlog v tuji valuti.
Ostala aktiva zajema stalna sredstva bank in Banke Slovenije in nekatere druge postavke (dvomljive in sporne terjatve itd.).
M3 vključuje vse vloge v tuji valuti pri bankah in ne le vlog prebivalstva v tuji valuti kot v Tabeli 1.1.
Druge obveznosti v tuji valuti do države obsegajo vloge proračuna v tuji valuti pri Banki Slovenije in druge obveznosti bank v tuji valuti do države.
Ostala pasiva vključuje kapital in rezerve bank in Banke Slovenije ter nekatere druge postavke.

V tabeli velja od 30.4.1999 dalje v skladu s SKIS, da postavke terjatev ali obveznosti do *Republiškega proračuna* pomenijo tejatve ali obveznosti do *Enot centralne ravni države.* Analogno velja, da *Vladni*

sektor pomeni *Državo* v celoti, *Drugi vladni sektor* pomeni *Enote lokalne ravni države* in *Sklade socialnega zavarovanja* skupaj, *Podjetja* pomenijo *Nefinančne družbe* in *Neprofitne izvajalce storitev* skupaj ter *Prebivalstvo* pomeni *Gospodinjstva.*

Podatki o naložbah in sredstvih Banke Slovenije in bank temeljijo na mesečnih računovodskih podatkih.

Od vključno 31. julija 1996 se med podatke bank ne vključujejo več podatki Komercialne banke Triglav.

Tabela 1.3.: Bilanca Banke Slovenije

Tabela prikazuje bilanco stanja Banke Slovenije ob koncu meseca.

Mednarodne denarne rezerve Banke Slovenije vključujejo: tujo gotovino, vloge v tujini (vpogledni in vezani računi v tujini, brez vlog pri tujih bankah pridobljenih na osnovi poslov reodkupa z domačimi bankami), prvovrstne vrednostne papirje tujih izdajateljev, monetarno zlato, rezervno tranšo in imetja SDR pri Mednarodnem denarnem skladu.
Druge terjatve do tujine vključujejo sredstva na fiduciarnih računih in pri Mednarodnih finančnih organizacijah.
Terjatve do Republike Slovenije predstavljajo pretežno prenos neto terjatev Banke Slovenije do Narodne Banke Jugoslavije, nastale ob denarni osamosvojitvi 8.10.1991, na Sklad Republike Slovenije za sukcesijo. Vključena je tudi terjatev do proračuna na podlagi obveznosti Slovenije iz članstva v Mednarodnem denarnem skladu.
Reodkup obsega kreditiranje bank na osnovi vrednostnih papirjev in deviz.
Druge terjatve vključujejo nekatere majhne vloge Banke Slovenije pri bankah ter predujme Banke Slovenije bankam ob zapadanju blagajniških zapisov Banke Slovenije, ki so jih banke posredovale kot agenti.
Vloge vladnega sektorja obsegajo vloge republiškega proračuna.
Omejene vloge obsegajo predvsem vloge povezane z uvozom, kritjem akreditivov, garancij in kreditov najetih v tujini.
Sredstva v plačilnem prometu predstavljajo denar na poti.

Podatki o naložbah in sredstvih Banke Slovenije temeljijo na mesečnih računovodskih podatkih.

Tabela 1.4.: Bilanca poslovnih bank

Tabela prikazuje agregatno bilanco stanja bank ob koncu meseca.

Podatki o naložbah in sredstvih bank temeljijo na mesečnih računovodskih podatkih.

Vpogledne vloge zajemajo sredstva na žiro računih podjetij in drugih komitentov, vladnega sektorja in drugih finančnih organizacij ter sredstva na tekočih in žiro računih prebivalstva (glej Tabelo 1.6.).
Hranilne vloge obsegajo kratkoročne in dolgoročne hranilne tolarske vloge prebivalstva (glej Tabelo 1.6.).
Vezane vloge vključujejo kratkoročne in dolgoročne vezane tolarske vloge prebivalstva, vladnega sektorja, drugih finančnih organizacij ter podjetij in drugih komitentov (glej Tabelo 1.6.).
Omejene vloge izkazujejo vloge prejete od podjetij in drugih komitentov, vladnega sektorja in prebivalstva za investicije, nakazila v tujino, kritje akreditivov in posojil v tujini in euročekov ter za opravljanje menjalniških poslov (glej Tabelo 1.6.).

Opomba 1: Junija 1996 je obveznost odplačila nezapadlega alociranega dolga do tujine nekaterih bank v višini 49.027 mio SIT prevzela država, banke pa so za enak znesek preknjižile obveznosti do tujine na obveznosti do države. Za del zapadlega alociranega dolga (ki so ga od januarja 1994 odplačevale na fiduciarni račun) v višini 18.078 mio SIT pa so zmanjšale obveznosti do tujine in terjatve do države.

Podatki so skladni s Tabelo 1.3. Bilanca Banke Slovenije z naslednjimi izjemami: Postavka 'Rezerve' (žiro računi in obvezna rezerva pri Banki Slovenije) v aktivi Bilance poslovnih bank se lahko ne ujema v celoti s postavko ' Vloge bank' (Žiro računi in obvezna rezerva) v pasivi Bilance Banke Slovenije (Tabela 1.3). Podobno velja tudi za postavko ' Obveznosti bank do denarnega sistema' iz naslova posojil Banke Slovenije, ki se občasno razlikuje od postavke 'Terjatve do domačih bank na osnovi posojil' v bilanci Banke Slovenije (Tabela 1.3.). Razlika v nekaterih mesecih je posledica napak, ki izvirajo iz napačnih knjiženj, časovno neusklajenih obračunov poslovnih dogodkov, časovno drugačnega prikaza knjiženja pri eni od bank in podobno.

Terjatve in obveznosti do domačih nedenarnih sektorjev so prikazane podrobneje v Tabelah 1.5. in 1.6.

Tuja aktiva in tuja pasiva sta podrobneje prikazani v Tabelah 1.7. in 1.8.

Tabela 1.5.: Terjatve poslovnih bank do domačih nedenarnih sektorjev

Tabela prikazuje sektorsko razdelitev terjatev bank na osnovi posojil in vrednostnih papirjev, ki so v Tabeli 1.4. prikazane v stolpcu 'Skupaj - Terjatve do nedenarnih sektorjev'. Od 30.4.1999 dalje se pri sektorski razdelitvi gospodarstva upošteva SKIS, zato:

- Sektor *Podjetja in drugi komitenti* vsebuje podatke sektorjev *Nefinančne družbe* in *Neprofitni*

izvajalci storitev gospodinjstvom po *SKIS,*
- Sektor R*epubliški proračun* vsebuje podatke podsektorja *Enote centralne ravni države* po *SKIS*,
- Sektor *Ostali vladni sektor* vsebuje podatke podsektorjev *Enote lokalne ravni države* in *Skladi socialnega zavarovanja po SKIS*,
- Sektor *Prebivalstvo* vsebuje podatke sektorja *Gospodinjstva po SKIS*,
- Sektor *Druge finančne organizacije* vsebuje podatke hranilnic, hranilnokreditnih služb in podatke *Drugih finančnih institucij po SKIS.*

Tržni vrednostni papirji so dolgoročni in kratkoročni iztržljivi vrednostni papirji, ki jih banka kupi in hrani z namenom, da jih v kratkem proda.
Investicijski vrednostni papirji so dolgoročni in kratkoročni vrednostni papirji, ki se kupujejo in hranijo zaradi zaslužka ali povečanja kapitala in se navadno hranijo do zapadlosti.

Tabela 1.6.: Obveznosti poslovnih bank do domačih nedenarnih sektorjev

V tabeli so prikazane obveznosti bank iz naslova vlog po sektorjih. Te so v Tabeli 1.4. prikazane v stolpcu 'Skupaj - Obveznosti do nedenarnih sektorjev'. Od 30.4.1999 dalje se pri sektorski razdelitvi gospodarstva upošteva SKIS, zato:
- Sektor *Podjetja in drugi komitenti* vsebuje podatke sektorjev *Nefinančne družbe* in *Neprofitni izvajalci storitev gospodinjstvom po SKIS,*
- Sektor *Skupaj vladni sektor* vsebuje podatke celotnega sektorja *Država* po *SKIS*.
- Sektor *Prebivalstvo* vsebuje podatke sektorja *Gospodinjstva po SKIS*,
- Sektor *Druge finančne organizacije* vsebuje podatke hranilnic, hranilnokreditnih služb in podatke sektorja *Drugih finančnih institucij po SKIS*.

Opomba 1: Zaradi opravljene revizije metodologije je prišlo, od leta 1994 dalje, do prerazporeditve podatkov o kratkoročno vezanih vlogah drugih finančnih organizacij z ročnostjo od 31 dni do 90 dni iz postavke 'Tolarske vezane vloge_Druge kratkoročne' v postavko 'Tolarske vezane vloge_31 dni do 90 dni' ter podatkov o kratkoročno vezanih vlogah drugih finančnih organizacij z ročnostjo od 91 dni do 1 leta iz postavke 'Tolarske vezane vloge_Druge kratkoročne' v postavko 'Tolarske vezane vloge_91 dni do 1 leta'.

Tabela 1.7.: Terjatve poslovnih bank do tujine

Tabela prikazuje razčlenitev terjatev bank do nerezidentov glede na valuto na del, ki se v knjigah bank izkazuje samo v domači valuti in del, ki se v knjigah bank izkazuje v tujih valutah. Te so v Tabeli 1.4. prikazane v stolpcu 'Skupaj - tuja aktiva'.

Tabela 1.8.: Obveznosti poslovnih bank do tujine

V tabeli so prikazane obveznosti bank do nerezidentov razdeljene na tolarski del in del v tuji valuti, ki so v Tabeli 1.4. prikazane v stolpcu' Skupaj - tuja pasiva'.

2. FINANČNI TRGI

Obrestne mere (Tabele 2.1. do 2.6.)

Splošno

Podatki so letne obrestne mere v odstotkih.

r = realna obrestna mera nad tolarsko revalorizacijsko klavzulo
r(D) = realna obrestna mera nad devizno revalorizacijsko klavzulo
n = skupna nominalna obrestna mera
TOM = temeljna obrestna mera
D = devizna revalorizacijska klavzula

Tabela 2.1.: Obrestne mere Banke Slovenije

Eskontna mera je obrestna mera, po kateri centralna banka eskontira vrednostne papirje bank.

Lombardna obrestna mera je mera za lombardno posojilo, ki je z odprto ponudbo ponujeno bankam za pet dni v višini 2,5% zastavljenih blagajniških zapisov v tujem denarju ali zakladnih menic. Obrestna mera je določena v odvisnosti od eskontne mere in je za eno odstotno točko višja od splošne eskontne mere Banke Slovenije.

Obrestna mera obvezne rezerve je mera, po kateri plača Banka Slovenije bankam obresti od izločene obvezne rezerve bank na posebnem računu. Obrestna mera obvezne rezerve znaša od oktobra 1991 dalje 1 odstotek letno.

Zakonska zamudna obrestna mera je mera, po kateri plača banka, ki ne izpolnjuje predpisane povprečne obveznosti obvezne rezerve bank, obresti Banki Slovenije.
Zakonska zamudna obrestna mera se uporablja tudi pri zamudah plačil na osnovi drugih pogodbenih razmerij.

Repo obrestna mera za posojila odobrena na osnovi začasnega odkupa blagajniških zapisov Banke Slovenije v tujem denarju z obveznim povratnim odkupom, je ponderirano povprečje dnevnih repo obrestnih mer. Dnevna repo obrestna mera je izračunana na osnovi razlike med nakupnim tečajem BS in licitiranim reodkupnim tečajem bank.

Obrestna mera za likvidnostna posojila je mera za posojila Banke Slovenije, ki se uporabljajo za uravnavanje likvidnosti bančnega sistema, v krajših obdobjih pa izjemoma tudi za uravnavanje količine denarja v obtoku. *Likvidnostna posojila čez noč* so namenjena bankam, ki na medbančnem trgu neto najemajo posojila. Banka Slovenije na večernem medbančnem trgu bankam ponuja določeno količino likvidnostnih posojil po enotni obrestni meri, ki jo lahko banke črpajo glede na razpoložljive vrednostne papirje za zavarovanje. *Likvidnostno posojilo v skrajni sili* je bankam na voljo neprekinjeno za primer nepričakovanih likvidnostnih težav. Obrestuje se po zakoniti zamudni obrestni meri.

Obrestna mera za kratkoročna posojila je mera za redna kratkoročna enomesečna posojila Banke Slovenije, ki so ob upoštevanju začasnih podatkov o primarnem denarju praviloma namenjena uravnavanju likvidnosti bank v okviru meseca. *Redna kratkoročna posojila* daje Banka Slovenije z mesečnimi ponudbami. Znesek posojila, ki ga lahko dobi posamezna banka, je določen na podlagi njenega deleža v skupni devizni poziciji bank in glede na celotno količino ponujenih posojil, o kateri Banka Slovenije odloča vsak mesec najmanj enkrat. Obrestna mera je določena nominalno na letni ravni.

Tabela 2.2.: Obrestne mere na denarnem trgu in revalorizacijske stopnje

Tolarska revalorizacijska klavzula

Temeljna obrestna mera (TOM) je letna obrestna mera za denarne obveznosti v domačem denarju, ki zagotavlja ohranitev njihove realne vrednosti (revalorizacijo). TOM določa Banka Slovenije s sklepom, ki se objavi v Uradnem listu Republike Slovenije in začne veljati prvega dne v naslednjem mesecu po objavi. Letna TOM, veljavna za določen mesec, se iz mesečne TOM, zaokrožene na eno decimalno mesto, izračuna na dve decimalni mesti, na konformni način ter z upoštevanjem dejanskega števila dni v mesecu in letu.

Mesečna TOM se je od junija 1995 (do junija 1995 se je kot revalorizacijska klavzula uporabljal 'R', ki je bil enak stopnji inflacije preteklega meseca) računala kot aritmetično povprečje mesečnih stopenj rasti cen na drobno v Republiki Sloveniji v preteklih treh mesecih, od februarja 1996 - v preteklih štirih mesecih; od decembra 1996 - v preteklih šestih mesecih. Od maja 1997 se mesečna TOM za določen mesec računa kot aritmetično povprečje dvanajstih mesečnih stopenj rasti cen na drobno v Republiki Sloveniji; pri čemer se začne februarja 1998 postopna zamenjava indeksa cen na drobno z indeksom cen življenjskih potrebščin.

Denarne obveznosti v domačem denarju, ki dospejo v plačilo več kot 30 dni po nastanku, se revalorizirajo po stopnji, ki je enaka temeljni obrestni meri.

Denarne obveznosti z rokom dospelosti do 30 dni se od septembra 1995 ne revalorizirajo.

Devizna revalorizacijska klavzula

Mesečna stopnja je stopnja rasti srednjega tečaja Banke Slovenije za DEM oz. USD v tekočem mesecu. Izračuna se kot razmerje med končnim mesečnim tečajem v tekočem mesecu in končnim mesečnim tečajem v predhodnem mesecu. Letna raven je izračunana iz mesečne stopnje na konformni način ter z upoštevanjem dejanskega števila dni v mesecu in letu.
Podatki za leta 1993 do 1998 v stolpcih 5,7 in 9 predstavljajo rast kategorije v obdobju december-december.

Tabela 2.3.: Obrestne mere blagajniških zapisov Banke Slovenije

Blagajniški zapisi v tolarjih so imenski vrednostni papirji, ki jih vpisujejo banke za 2, 12, 30, 60 ali 270 dni, hranilnice pa za 7 in 14 dni, od decembra 1996 dalje pa tudi za 60 dni. Od septembra 1998 ponuja Banka Slovenije bankam 270 dnevne blagajniške zapise z nominalno obrestno mero (podatki v oklepajih predstavljajo indeksirano obrestno mero). Ponudba vseh navedenih blagajniških zapisov je stalno odprta. Razen blagajniškega zapisa za šestdeset dni so vsi neserijski vrednostni papirji.

Blagajniški zapis z nakupnim bonom je prinosniški, serijski vrednostni papir, izdan v materialni obliki, v nominalni vrednosti pol milijona tolarjev. Vplača se z diskontom v tolarjih in obrestuje po nominalni letni obrestni meri. Blagajniškemu zapisu je dodan nakupni bon, ki kupcu zagotavlja zavarovanje pred tveganjem višje inflacije od uradno pričakovane in pred tveganjem manjše spremembe deviznega tečaja od uradno pričakovane inflacije. Obrestna mera, navedena v tabeli, vedno velja za zadnjo izdajo blagajniškega zapisa.

Dvodelni blagajniški zapis je kratkoročni, prinosniški, serijski vrednostni papir, izdan v materialni obliki. S posredovanjem bank ga lahko v primarni prodaji kupijo pravne in fizične osebe. Sestavljen je iz tolarskega in deviznega dela, vplača se z diskontom v tolarjih, izplača pa polovica v tolarjih in polovica v nemških

markah. Tolarski del se tekoče revalorizira s temeljno obrestno mero, devizni del pa se izplača v tujem denarju.

Blagajniški zapis v tujem denarju je prenosljiv, imenski in neserijski vrednostni papir Banke Slovenije. Po stalno odprti ponudbi ga lahko kupujejo banke in prek njih druge pravne osebe, vplača se z diskontom v eurih (do 16.2.1999 v markah) ali dolarjih, čas vpisa je od dveh mesecev do enega leta. Obrestne mere za posamezno vrsto blagajniškega zapisa, navedene v tabeli, so zadnje veljavne obrestne mere v mesecu.

Tabela 2.4.1.: Povprečne deklarirane obrestne mere bank

Povprečne obrestne mere (r in r(D)) so izračunane na podlagi poročil bank o najnižjih in najvišjih deklariranih obrestnih merah. Povprečne obrestne mere so ponderirana aritmetična sredina sporočenih obrestnih mer.

Ponderji so določeni za vsako vrsto posla posebej. Za ponderje so izbrana končna mesečna stanja izbranih ustreznih računov iz Kontnega okvira za banke in hranilnice.

Obrestni razpon nam pove, za koliko odstotnih točk se povprečna minimalna (rmin) in povprečna maksimalna obrestna mera (rmax) razlikujeta od povprečne obrestne mere (r ali r(D)). rmin in rmax v tabeli nista izrecno podani, lahko pa ju izračunamo: rmin=r-razpon; rmax=r+razpon. Povprečna minimalna in povprečna maksimalna obrestna mera sta ponderirani aritmetični sredini sporočenih minimalnih in maksimalnih obrestnih mer.

S septembrom 1995 je bila ukinjena revalorizacija obrestnih mer za vloge na vpogled, za hranilne vloge, za vezane vloge do 30 dni in za medbančna posojila za likvidnost; povprečna obrestna mera (n) in obrestni razpon sta izražena v nominalnih obrestnih merah.

Podatki za zadnji mesec se vedno obravnavajo kot začasni, čeprav to ni posebej označeno; v naslednjem mesečnem poročilu se podatki popravijo na dejansko stanje. Podatki na letni ravni so navadna aritmetična sredina mesečnih podatkov.

Nominalna obrestna mera (n) je skupna letna obrestna mera.

Tabela 2.5.: Povprečne efektivne obrestne mere bank

Povprečne efektivne obrestne mere so izračunane na podlagi dejansko obračunanih obresti v obdobju.

Tabela: Struktura poslov bank glede na vrsto revalorizacije

		Posojila		Vloge		Skupaj	
		TOM	D	TOM	D	TOM	D
1998	Apr.-Jun.	89,68	10,32	95,75	4,25	93,03	6,97
	Jul.-Sep.	90,47	9,53	95,98	4,02	93,53	6,47
	Okt.-Dec.	90,01	9,99	95,58	4,42	93,07	6,93
1999	Jan.-Mar.	92,15	7,85	96,42	3,58	94,48	5,52
	Apr.-Jun.	92,87	7,13	95,82	4,18	94,46	5,54

Tabela 2.6.: Obrestne mere državnih vrednostnih papirjev

Obrestna mera pri mesečnih zakladnih menicah je enotni donos vseh vpisov nad obveznim vpisom, ki znaša najmanj 700.000.000 SIT.

Obvezen vpis menic se izvrši po ceni, ki ustreza veljavni letni obrestni meri za 60-dnevne blagajniške zapise Banke Slovenije, povečani za 0,5 odstotne točke.

Poslovna mreža bank (Tabela 2.7)

Tabela 2.7.: Poslovna mreža bank

Opomba 1: S sedežem sta upoštevani tudi banki z dovoljenjem za opravljanje bančnih poslov izključno po ustavnem zakonu (Kreditna banka Maribor d.d. in Ljubljanska banka d.d. Ljubljana).

Opomba 2: Statistične regije, vir: Statistični urad Republike Slovenije.

Opomba 3: Podatki za Poštno banko Slovenije ne vključujejo enot Pošte Slovenije - pogodbenih partnerjev Poštne banke Slovenije.

Opomba 4: Vir: Statistični urad RS: Statistične informacije, Prebivalstvo, št.157/99.

Sodobni plačilni instrumenti (Tabela 2.8.)

2.8.1. Plačilne kartice

Opomba 1: *Kreditne kartice*: pretežno kartice z odloženo poravnavo obveznosti (običajno na določen dan v mesecu) in kreditne kartice, pri katerih je imetniku za poravnavo obveznosti odobreno posojilo (revolving kredit).

Opomba 2: *Debetne kartice*: kartice, katerih uporaba povzroči takojšnjo obremenitev računa imetnika. Uporabljajo se izključno na elektronsko opremljenih prodajnih mestih.

Opomba 3: Kartice, izdane v tujini: plačilne kartice, ki so izdane v tujini in jih za plačila v Sloveniji uporabljajo pretežno nerezidenti.

Število izdanih plačilnih kartic: število veljavnih kartic rezidentov in nerezidentov izdanih v Sloveniji ob koncu posameznega obdobja.

Uporaba plačilnih kartic, to je število in vrednost plačil, se nanaša na promet v posameznem četrtletju

Domače plačilne kartice: izdajajo jih banke in podjetja rezidenti in se uporabljajo za plačila v Sloveniji.

Licenčne plačilne kartice: izdajajo jih banke in podjetja rezidenti na podlagi pravic iz pridobljene licence - njihova uporabnost ni omejena na Slovenijo.

Osebne plačilne kartice: izdane so fizičnim osebam, vključno z družinskimi in zlatimi plačilnimi karticami.

Poslovne plačilne kartice: izdane so podjetjem (pravnim osebam), le ta za uporabo pooblastijo določeno osebo, zaposleno v podjetju.

2.8.2. Drugi sodobni plačilni instrumenti

Opomba 1: Podatki v stolpcih 1, 4 in 7 se nanašajo na stanje ob koncu posameznega četrtletja.

Opomba 2: Število bančnih avtomatov v tabelah 2.7. in 2.8.2. se lahko razlikuje zaradi zamika v začetku delovanja novih bančnih avtomatov.

Opomba 3: Promet z debetnimi in kreditnimi karticami preko POS terminalov v Sloveniji. Za pretekla obdobja ustrezni podatki niso na voljo.

Ljubljanska borza (Tabele 2.9. do 2.11.)

Tabela 2.9.: Ljubljanska borza: Promet po segmentih trga in po vrstah vrednostnih papirjev

Borza - borzni kotaciji OTA in OTB.
OTC - izvenborzna kotacija.
Delnice – ne zajemajo delnic pooblaščenih investicijskih družb.
PID – delnice pooblaščenih investicijskih družb.
KVP - kratkoročni vrednostni papirji.

Štetje prometa je enojno.

Tabela 2.10.: Ljubljanska borza: Tržna kapitalizacija in koeficient obračanja sredstev

Tržna kapitalizacija po segmentih trga in po vrstah vrednostnih papirjev je izračunana kot seštevek tržne kapitalizacije posameznih vrednostnih papirjev. Tržna kapitalizacija posameznega vrednostnega papirja je izračunana kot zmnožek števila kotirajočih vrednostnih papirjev in njihove tržne cene ob koncu obdobja.

KOS - koeficient obračanja sredstev - je izračunan kot razmerje med prometom v obdobju in tržno kapitalizacijo ob koncu obdobja.

Kratkoročni vrednostni papirji v izračunu tržne kapitalizacije in KOS niso upoštevani.

Tabela 2.11.: Ljubljanska borza: Slovenski borzni indeks in Borzni indeks obveznic

SBI - Slovenski borzni indeks (vrednost indeksa:januar 1994=1000)
BIO - Borzni indeks obveznic.
SBI, BIO - vrednost indeksa ob koncu obdobja.
dT - sprememba indeksa v točkah.
d% - sprememba indeksa v odstotkih.
min, max - najnižja in najvišja vrednost indeksa v obdobju.

Tečaji (Tabele 2.12.1. do 2.13.2.)

Tabele 2.12.: Devizni tečaji Banke Slovenije

Srednji tečaji Banke Slovenije. Letni tečaji so izračunani kot aritmetično povprečje mesečnih tečajev. Mesečna povprečja so izračunana iz dnevnih tečajev (nedelje in prazniki niso vključeni).
Valuta XEU se je dne 1.1.1999, z uvedbo EMU, zamenjala v valuto EUR v razmerju ena proti ena.
Dne 30.5.1994 je bila uvedena nova valuta Kuna (=1.000 hrvaških dinarjev).

Tabeli 2.13.: Promet in tečaji na deviznem in menjalniškem trgu

Letni tečaji so izračunani kot aritmetično povprečje mesečnih tečajev. Mesečni tečaji so izračunani kot povprečja iz dnevnih tečajev za delovne dni, tehtana s prometom. Menjalnice sporočajo promet in tečaje tudi za sobote, kar ni izkazano v dnevnih podatkih, vključeno pa je v mesečnih podatkih.
Skupni promet na deviznem trgu vključuje poleg transakcij med bankami in podjetji še transakcije banka-banka in podjetje-podjetje.

Indeksi nominalnega in realnega *efektivnega tečaja* so prikazani v Tabeli 3.5.

3. EKONOMSKI ODNOSI S TUJINO

Plačilna bilanca (Tabele 3.1. do 3.4.)

Splošno

Metodologija plačilne bilance Slovenije temelji na priporočilih pete izdaje Priročnika za izdelavo plačilne bilance, ki ga je izdal Mednarodni denarni sklad (Balance of Payments Manual, IMF, 1993).

Značilnosti podatkov

Negativen predznak (-) pomeni uvoz oziroma presežek uvoza nad izvozom v tekočem računu, povečanje terjatev ali zmanjšanje obveznosti v kapitalskem in finančnem računu, ter povečanje mednarodnih rezerv. Podatki o tokovih so preračunani v ameriške dolarje po tečaju Banke Slovenije na dan transakcije, če je ta znan, sicer po povprečnem tečaju obdobja.

Viri podatkov

Osnovni viri za izdelavo plačilne bilance so mesečni podatki o transakcijah (ITRS), stanjih in ocene.

- **Poročila o stanjih na računih in transakcijah med rezidenti in nerezidenti:**
  - podatki o plačilih preko računov domačih bank v tujini (tudi računov centralne banke),
  - plačila preko računov nerezidentov pri domačih bankah,
  - drugih domačih podjetij pri bankah v tujini,
  - podatki o poslovanju preko drugih odprtih računov med rezidenti in nerezidenti,
  - plačila v SIT.

  Poročati so dolžne vse banke, ki opravljajo plačilni promet s tujino in vsi rezidenti, ki imajo odprte račune v tujini. Podatek o vrsti transakcije je dolžan posredovati rezident nalogodajalec/upravičenec plačila.
- **Carinske deklaracije** (CD) so glavni vir podatkov o blagovni menjavi.
- **Podatki o črpanjih/odplačilih kreditnih poslov s tujino iz evidence o registriranih kreditih, najetih v tujini oz. danih tujini**

  Registracija je obvezna za vse komercialne kredite z rokom plačila nad 1 leto, kadar znesek presega 10 mio SIT oz. vse finančne kredite, ne glede na rok (kratkoročne in dolgoročne).
  Za obdobje od 1997 naprej so iz tega vira na voljo tudi podatki o namenu neposrednih plačil tujih

kreditodajalcev, s katerimi se poravnava obveznosti domačih posojilojemalcev do drugih nerezidentov.

- **Računovodski podatki Banke Slovenije**
- **Računovodski podatki bank**
- **Ocene**
  Uporabljeni so naslednji modeli ocenjevanja: a.) ocena odkupov tuje gotovine in čekov od tujcev v menjalnicah (del postavke potovanja), b.) ocena izdatkov za potovanja v tujino vključno s prekomejnimi nakupi blaga, c.) ocena plačil iz tujine slovenskim delavcem dnevnim migrantom, č.) ocena italijanskih pokojnin (UMAR) do konca leta 1998, kratkoročni komercialni krediti, e.) ocena transakcij s tujo gotovino in vlogami slovenskih gospodinjstev.

Tekoči račun

Blago

Podatki o splošnem blagu so na voljo s carinskih deklaracij. (Vir: SURS). Podatki o uvozu po c.i.f. vrednosti so prilagojeni na f.o.b. vrednost s pomočjo koeficienta, ki je enak ponderiranemu povprečju koeficientov med c.i.f. in f.o.b. vrednostmi uvoza blaga (za razpoložljiv vzorec), ločenim glede na vrsto blaga, vrsto prevoznega sredstva in državo partnerja. ***Prilagoditev zaobjema*** vključuje podatke o izvozu in uvozu blaga, ki niso na voljo iz CD, temveč, za katere so vir ITRS ter poročila prostocarinskih prodajaln in carinskih skladišč (za uvoženo blago prodano nerezidentom).

Storitve

Transportne storitve

Transportne storitve so razdeljene najprej glede na vrsto prevoznega sredstva, nato pa še glede na vrsto storitve. Glavni vir zajemanja teh storitev je ITRS.

Potovanja

Preko ITRS so zajeti naslednji podatki v zvezi s ***prejemki od turizma***: a.) zdravstvene in izobraževalne storitve, b.) plačila nerezidentov slovenskim turističnim agencijam, c.) prejemki nerezidentov v tolarjih, c.) izdatki nerezidentov v igralnicah, d.) podatki o prodaji blaga nerezidentom v prostocarinskih prodajalnah in carinskih skladiščih, e.) transakcije s kreditnimi karticami in f.) prodaja tolarjev nerezidentom v tujini.
Podatki o prodaji tolarjev nerezidentom v Sloveniji so ocenjeni na podlagi števila cestnih mejnih prehodov tujih potnikov in števila nočitev tujih turistov.
Postavka p*otovanja v tujino* zajema poslovna in zasebna potovanja; glavni vir je ITRS, dodane pa so še ocene ostale potrošnje rezidentov v tujini.

Konstrukcijske storitve

Zajemanje podatkov za to vrsto storitev temelji na ITRS. Tudi dolgoročna konstrukcijska dela so prikazana med konstrukcijskimi storitvami po neto principu (vsi prihodki so znižani za vse stroške teh del v tujini).

Zavarovanje

Med zavarovalniške storitve je do leta 1999 vključen 5% delež razlike med provizijami in prejetimi premijami zavarovalnic ter izplačanimi odškodninami, od leta 1999 naprej pa se uporablja delež 25%..

Vladne storitve

Vključena so vsa prejeta plačila na račune slovenskih veleposlaništev pri tujih bankah, kakor tudi vse ostale vladne storitve s plačili preko slovenskih bank.

Dohodki

Vir za dohodke je ITRS, *dohodki od dela* slovenskih dnevnih migrantov so ocenjeni.

Tekoči transferi

Tekoči transferi ***ostalih sektorjev*** so razdeljeni na nakazila delavcev, zavarovanja in ostale transfere. Transferi na osnovi zavarovanj so izračunani kot razlika med prejetimi zavarovalnimi premijami in plačili odškodnin. Ta razlika je zmanjšana za delež, ki je vključen v postavko zavarovalniške storitve. Glavna vira podatkov o ostalih transferih sta ITRS in carinske deklaracije.

Kapitalski in finančni račun

Kapitalski račun

Kapitalski transferi

Kapitalski transferi so zajeti preko plačil uradnega sektorja na tej osnovi in transferov migrantov, ki so potekala preko slovenskih bank, ter prenosi z računov rezidentov na račune nerezidentov in obratno zaradi spremembe statusa komitenta.

Finančni račun

Neposredne naložbe

Vira za zajemanje transakcij v zvezi z neposrednimi naložbami sta ITRS in CD (podatki iz CD v tej postavki

za leto 1996 in 1997 še niso na voljo).
Do leta 1997 so bili v tej postavki vključeni nakupi in prodaje vseh delnic in deležev. Od začetka leta 1997 so vključeni samo nakupi tistih delnic, ki so imetniku zagotavljale večinski delež upravljalskih pravic ali kontrolni paket delnic. Ta kriterij ustreza novo uvedenim kontrolam gibanja kapitala.

Naložbe v vrednostne papirje
Transakcije v zvezi s temi naložbami so razdeljene na domače v tujini in na tuje v Sloveniji, nadaljnja razdelitev je še na obveznice in na instrumente denarnega trga. Od februarja 1997 dalje so v tej postavki razen dolžniških vrednostnih papirjev vključeni tudi nakupi delnic, ki ne prestavljajo neposrednih naložb.

Kratkoročni komercialni krediti
Ti so ocenjeni na osnovi naslednjega izračuna:
- { [izvoz blaga f.o.b. + prilagoditev zaobjema - (plačila izvoza + brezplačen izvoz blaga + neposredne naložbe v blagu + črpanja danih dolgoročnih komercialnih kreditov)]
- [uvoz blaga f.o.b. + prilagoditev zaobjema - (plačila uvoza + brezplačen uvoz blaga + neposredne naložbe v blagu + črpanja prejetih dolgoročnih komercialnih kreditov)] }.

Gotovina in vloge gospodinjstev
Te so ocenjene na podlagi naslednje formule:
položena efektiva in čeki na devizne račune občanov - dvig efektive in čekov z deviznih računov občanov + ocena neto odkupa tuje gotovine od domačih oseb + ocena odhodkov za turistična potovanja v tujino + ocena odhodkov za turistična potovanja v nekdanjo YU + ocena nakupov blaga v tujini - ocena odhodkov od dela v tujini - ocena italijanskih pokojnin (do konca 1998).

Tabele 3.1., 3.3. in 3.4.: Plačilna bilanca

Podatki leta 1999 se vsak mesec za vse predhodne mesece prilagajajo zadnjemu stanju obdelave.

V izračunu plačilne bilance za leto 1999 so obstoječi viri dopolnjeni z dodatnimi viri:
- vključitev podatkov iz Enotnih carinskih listin (ECL) za prikaz podkategorij v postavki blago (blago na oplemenitenje, dostavljeno blago in nemonetarno zlato), dopolnitev postavk prilagoditev zaobjema, neposredne naložbe (naložbe v blagu) in transferi (pomoči, darila v blagu),
- ocene italijanskih pokojnin so nadomeščene s podatki iz plačilnega prometa bank s tujino, uvedene so tudi nekatere metodološke spremembe:
- nov cif/fob koeficient znaša 1,0393,
- uvoz konstrukcijskih storitev bo zmanjšan za zneske plačil tujih izvajalcev investicijskih del domačim podizvajalcem,
- za izračun deleža premij, ki jih je pripisujemo opravljanju zavarovalnih storitev se uporablja nova ocena v višini 25%.

Opomba 1: Izvoz je prikazan po f.o.b., uvoz pa po c.i.f. pariteti (po definicijah zunanjetrgovinske statistike).

Opomba 2: Podatki v postavki neposredne naložbe za leto 1996 in 1997 izkazujejo samo denarni tok, brez naložb v naravi, ker ustrezni podatki iz nove enotne carinske listine še niso na voljo.

Opomba 3: Junij 1996: vključuje izdajo državnih obveznic za zamenjavo dela alociranega zunanjega dolga z zapadlimi obrestmi v skupnem znesku 465,4 mio USD. V istem znesku so se zmanjšale obveznosti bank po tujih posojilih, ki so se pretvorile v obveznost do države.

Opomba 4: Izdaje državnih evroobveznic:
- avgust 1996 (pritok 320,6 mio USD);
- junij 1997 (pritok 228,2 mio USD);
- maj 1998 (pritok 556,6 mio USD);
- marec 1999 (pritok 438,2 mio USD).

Opomba 5: Kratkoročni komercialni krediti so od leta 1993 naprej vključeni v terjatve v neto izrazu.

Opomba 6: Vključuje pretežno fiduciarne račune BS v tujini. Junija 1996 so bila sredstva v znesku 154,8 mio USD nakazana na redne račune mednarodnih rezerv BS.

Opomba 7: Uporaba kreditov MDS (prevzetih od nekdanje SFRJ ob včlanitvi v MDS januarja 1993).

Opomba 8: Rezerve Banke Slovenije.

Tabela 3.2.: Plačilna bilanca 1988 - 1992

Bilanca ne vključuje transakcij z nekdanjimi jugoslovanskimi republikami.
Izvoz in uvoz blaga je prikazan brez poslov oplemenitenja.

Opomba 1: Podatki za uradni sektor so do leta 1989 vključeni v ostale sektorje.

Opomba 2: Do leta 1990 so v postavki napake in izpustitve in multilateralne izravnave vključene predvsem prodaje klirinških terjatev Narodni banki Jugoslavije ter njen odkup deviz preko slovenskih menjalnic.

Opomba 3: Rezerve Banke Slovenije.

Blagovna menjava (Tabele 3.5. do 3.7.)

Tabele 3.5 do 3.7.: Blagovna menjava

Izvoz f.o.b, uvoz c.i.f. Leto 1999: predhodni podatki (Vir: SURS).
Efektivni tečaj: Rast vrednosti indeksa predstavlja rast vrednosti tolarja in obratno.

Opomba 1: Romunija je 1. julija 1997 postala polnopravna članica CEFTE, vendar je po podatkih SURS vključena v izvoz in uvoz CEFTE tudi v predhodnih obdobjih.

Opomba 2: Bolgarija je 1. januarja 1999 postala polnopravna članica CEFTE, vendar je po podatkih SURS vključena v izvoz in uvoz CEFTE tudi v predhodnih obdobjih.

Mednarodna likvidnost (Tabela 3.8.)

Tabela 3.8.: Mednarodna likvidnost

Devizne rezerve Banke Slovenije in bank vključujejo tujo gotovino v konvertibilnih valutah, vloge v tujini in prvovrstne vrednostne papirje tujih izdajateljev.

Devizne rezerve Banke Slovenije se skoraj v celoti ujemajo s postavko Mednarodne denarne rezerve v Bilanci Banke Slovenije (Tabela 1.3.). Razlika je le v monetarnem zlatu, ki ni vključeno v Tabeli 3.8. ter v devizah iz naslova reodkupa, ki v Tabeli 1.3. niso vključene v mednarodne denarne rezerve, temveč v posojila domačim bankam na osnovi reodkupa.

Devizne rezerve bank zajemajo le del tuje aktive bank iz Tabele 1.4. Tuja aktiva vsebuje še del tuje gotovine, vlog v tujini, tujih vrednostnih papirjev in druge aktive, ki nimajo narave imetij, ki zagotavljajo tekočo mednarodno likvidnost.

Zunanji dolg (Tabele 3.9 do 3.11)

Splošno

Tabele so pripravljene v skladu z metodologijo Svetovne banke - gl. World Debt Tables, External Finance for Developing Countries, The World Bank, Washington D.C. ter po naslednjih metodoloških načelih :

- **Tečaji:** stanje dolga ob koncu obdobja je preračunano v USD po tečaju ob koncu obdobja. Tokovi so preračunani v USD po tečajih veljavnih na dan transakcije.
- **Posojila IBRD** so izkazana v originalnih pogodbenih zneskih.

Zunanji dolg
Celotno stanje dolga je vsota (1) javnega in javnogarantiranega dolgoročnega dolga, (2) zasebnega negarantiranega dolgoročnega dolga, (3) uporabljenih sredstev IMF in (4) kratkoročnega dolga.
Dolgoročni zunanji dolg je dolg do nerezidentov in z dogovorjeno ali doseženo zapadlostjo daljšo od enega leta, ki je odplačljiv v tuji valuti oz. v blagu ali storitvah.
Javni in javno garantirani dolg je obveznost bodisi javnopravnega subjekta ali pa obveznost zasebno pravnega subjekta, pri čemer je odplačilo obveznosti garantirano s strani javnopravnega subjekta.
Zasebni negarantirani dolg je obveznost zasebno pravnega subjekta, pri čemer odplačilo obveznosti ni garantirano s strani javnopravnega subjekta.
Kratkoročni zunanji dolg je dolg z dogovorjeno zapadlostjo do vključno enega leta.

Podatek o *zapadlih neplačanih obrestih na dolgoročni dolg* vključuje kumulativni znesek zapadlih in neplačanih obresti, ki niso bile plačane do določenega obdobja.

Kreditni tokovi
Črpanja predstavljajo uporabo odobrenih kreditov v zadevnem letu oz. obdobju.
Odplačila glavnice predstavljajo vsoto odplačane glavnice v devizah oz blagu ali storitvah v zadevnem letu oz. obdobju.
Odplačila obresti predstavljajo vsoto odplačanih obresti v blagu ali storitvah v zadevnem letu oz. obdobju.
Neto tokovi predstavljajo črpanja, zmanjšana za odplačila glavnice.

Neto transferji predstavljajo: neto tokove, zmanjšane za odplačila obresti ali črpanja, zmanjšana za znesek servisiranja dolga.
Skupaj kreditni tokovi pri neto tokovih vključujejo tudi kratkoročni dolg; povečanje stanja kratkoročnega dolga se šteje kot črpanje, zmanjšanje pa kot odplačilo.

Pomembnejši kazalci o dolgu
Izvoz blaga in storitev vključuje izvoz blaga, storitev, prejemkov na osnovi dohodkov od dela in kapitala (Tabela 3.3.) in prejetih nakazil delavcev v tujini.
Uvoz blaga in storitev vključuje uvoz blaga, storitev in izdatke na osnovi dohodkov od dela in kapitala (Tabela 3.3.).
Mednarodne rezerve so rezerve Banke Slovenije, ki obsegajo imetja SDR, rezervno pozicijo pri MDS, devizne rezerve. (Tabela 3.8.) in zlato.
Devizne rezerve so devizne rezerve Banke Slovenije in poslovnih bank (Tabela 3.8.).

Vrsta kreditorjev
Dolg do uradnih kreditorjev obsega:
- posojila mednarodnih organizacij: posojila in krediti Svetovne banke, regionalnih razvojnih bank in drugih multilateralnih in medvladnih agencij. Izključena so posojila posameznih vlad, odobrena posredno preko mednarodnih organizacij - tovrstna posojila se uvrščajo med vladna posojila;
- vladna posojila (bilateralna posojila): posojila vlad in njihovih agencij (vključno s centralnimi bankami), direktna posojila vladnih agencij.

Dolg do zasebnih kreditorjev obsega:
- obveznice izdane od javnega ali zasebnega sektorja;
- komercialne banke: posojila zasebnih bank in drugih zasebnih finančnih institucij;
- drugi zasebni kreditorji: krediti proizvajalcev, izvoznikov in drugih dobaviteljev ter krediti bank, zavarovanih s strani izvoznih vladnih agencij.

Servisiranje dolga
Skupni podatek o servisiranju dolga obsega (1) odplačila glavnice in obresti dolgoročnega dolga (javni in javnogarantirani ter zasebni in negarantirani dolgoročni dolg), (2) vračilo sredstev IMF vključno s stroški in (3) zmanjšanje stanja ter odplačila obresti kratkoročnega dolga.

Pogoji zadolževanja
Povprečni pogoji zadolževanja so podani glede na vse sklenjene pogodbe v zadevnem letu oz. obdobju in posebej glede na pogodbe, sklenjene z uradnimi kreditorji ter pogodbe, sklenjene z zasebnimi kreditorji. Povprečna obrestna mera, zapadlost in grace doba so izračunani v odnosu do ponderiranih zneskov novo odobrenih posojil.
Posojila z elementom darila, ki znaša 25% ali več, se obravnavajo kot posojila "pod ugodnejšimi pogoji".
Prikazani so tudi podatki o stanju dolgoročnega dolga, odobrenega:
- pod ugodnejšimi pogoji: podatek prikazuje znesek dolga do vseh kreditorjev, ki so odobrili ugodnejše pogoje;
- s spremenljivo obrestno mero (LIBOR, AKA ipd.): podatek prikazuje izpostavljenost posojilojemalca mednarodnim spremembam obrestnih mer.

Plan odplačil dolgoročnega dolga
Plan odplačil dolgoročnega dolga predstavlja oceno o odplačilih obstoječega dolga, vključno z nečrpanim delom. Podatek ne vključuje odplačil kot posledice novega zadolževanja v naslednjih letih, kakor tudi ne vključuje sprememb gibanja obrestnih mer.

Tabela 3.9.: Zunanji dolg Slovenije
Tabela 3.10.: Zunanji dolg Slovenije: Regionalna razporeditev in razporeditev glede na kreditorja

Opomba 1: Podatki prikazujejo obveznosti iz najetih kreditov, ki so jih uporabili slovenski subjekti ter obveznosti iz naslova najetih posojil nekdanje Jugoslavije, ter prevzetih s strani Republike Slovenije na podlagi separatnih sporazumov s tujimi upniki. Republika Slovenija vodi postopek ratifikacije oz. pogajanj za prevzem preostalega zneska obveznosti nekdanje Jugoslavije z vlado ene države ter z upniki t.i. Sporazuma o Alternative Participation Instruments Exchange (APIEA).

Opomba 2: Republika Slovenija je postala članica MDS v januarju 1993; v skladu s sklepom Izvršilnega odbora MDS je bila opredeljena 1992 kot ena izmed naslednic premoženja in obveznosti nekdanje SFRJ.

*Opomba 3: P*odatki vključujejo tudi obveznosti Republike Slovenije iz naslova prevzema dela dolga - junija 1996 v znesku USD 812 mio - po Novem finančnem sporazumu iz leta 1988, ki se je poleg t.i. Sporazuma o Trade and Deposit Facility in t.i. Sporazuma o Alternative Participation Instruments Exchange nanašal na refinanciranje obveznosti nekdanje Jugoslavije do konzorcija tujih komercialnih bank upnic. Pogajanja še niso zaključena z upniki iz t.i. Sporazuma o Alternative Participation Instruments Exchange. V tabeli 3.10., točki 3. 'Refinanciranje – komercialne banke', so prikazane obveznosti slovenskih končnih uporabnikov iz

tega sporazuma.
Opomba 4: Vključno z zneskom zapadle neplačane glavnice do Pariškega kluba (6 mio USD).

Opomba 5: Od leta 1995 naprej ne vključuje posojil IFC, ki so vključena v zasebni negarantirani dolg.

Opomba 6: Vključno z dolgom prevzetim s podpisom sporazumov: a.) med Vlado RS in Vlado ZR Nemčije o prevzemu zunanjih dolgov nekdanje SFRJ, tako iz naslova predhodnih reprogramiranj, kot tudi obveznosti prevzetih iz naslova originalnih bilateralnih sporazumov; b.) med Vlado RS in Vlado države Kuvajt o konsolidaciji in reprogamiranju določenih dolgov, ki jih RS dolguje državi Kuvajt.
Transakcije iz naslova prevzemov dolga niso vključene v podatke o črpanjih ter podatke o povprečnih pogojih novosklenjenih poslov, vendar pa neposredno vplivajo na povečanje stanja dolga za znesek dodatno prevzetih obveznosti; c.) med vlado RS in Vlado Japonske o ureditvi nealociranih obveznosti iz dolgov nekdanje SFRJ do Japonske.

Tabela 3.11.: Stanje že plačanih obveznosti Slovenije na fiduciarnem računu

Na podlagi pogodbe med Banko Slovenije in Dresdner Bank z dne 27.9.1994, se od 30.9.1994 izvršujejo na poseben fiduciarni račun Banke Slovenije plačila letnih obrokov obveznosti, ki se nanašajo na Republiko Slovenijo v zvezi z odgovarjajočimi določili Osimskega sporazuma (10.11.1975) in Rimskega sporazuma (18.2.1983) med Republiko Italijo in tedanjo SFR Jugoslavijo.
Do 31.08.1999 je bilo na račun vplačanih 40,7 mio USD zapadlih obveznosti.

Prikaz stanja mednarodnih naložb Slovenije (Tabela 3.12.)

Splošno

Metodologija prikaza stanj mednarodnih naložb Slovenije temelji na priporočilih pete izdaje priročnika Mednarodnega denarnega sklada *(Balance of Payments Manual, IMF, 1993).*

Stanje mednarodnih naložb države je prikaz vrednosti in sestave stanja finančnih terjatev in obveznosti rezidentov do nerezidentov (glejte Opredelitev pojma rezident na str. 79/ Sektorizacija) na določen dan.

Sestava izkaza je podobna kot pri plačilni bilanci (finančni račun) - tudi tu so imetja in obveznosti najprej razvrščena po instrumentih, potem po sektorjih in nazadnje še po ročnosti. Sprememba stanja imetij in obveznosti v nekem obdobju je posledica transakcij oziroma tokov, ki so prikazani v plačilni bilanci, pa tudi tečajnih sprememb, sprememb v cenah in ostalih prilagoditev.

Viri podatkov

Viri so isti kot za plačilno bilanco, razlikujejo se le pri nekaterih postavkah, kjer so zanje na voljo dodatni četrtletni in letni viri:

Neposredne naložbe
Podatki o neposrednih naložbah so na voljo iz poročil o stanju in prometu s povezanimi podjetji (SN), v plačilni bilanci pa je vir sistem poročanja o transakcijah s tujino oziroma plačilni promet s tujino. Po priporočilih Mednarodnega denarnega sklada so v postavki neposredne naložbe prikazane tiste naložbe, kjer je delež lastniškega kapitala neposrednega investitorja v celotnem lastniškem kapitalu podjetja enak ali večji od 10%. V prikazu stanj so vključeni tudi podatki o terjatvah in obveznostih do povezanih podjetij, razen o kratkoročnih terjatvah in obveznostih bank.
Pri neposrednih naložbah za leta 1996, 1997 in 1998 so dodatno prikazane tudi naložbe v drugem kolenu (posredno lastništvo slovenskih družb, ki imajo 10% ali več deleža v družbi v prvem kolenu v tujini, družba v prvem kolenu pa ima 10% ali več deleža v družbi v drugem kolenu v tujini; in ko ima nerezident 10% ali več deleža v družbi v prvem kolenu v RS, družba v prvem kolenu pa ima 10% ali več deleža v družbi v drugem kolenu v RS).
V stanja so zajeti tudi reinvestirani dobički, ki v plačilni bilanci še niso prikazani. Druge razlike v virih in kriterijih so obrazložene pri metodoloških pojasnilih, ki se nanašajo na plačilno bilanco.

Naložbe v vrednostne papirje
Tudi pri naložbah v lastniške vrednostne papirje se uporabljajo podatki iz poročil SN in sicer v primerih, ko je delež lastniškega kapitala tujega investitorja v celotnem lastniškem kapitalu podjetja manjši od 10%. Spremembe v zvezi s temi transakcijami so v plačilni bilanci zajete iz podatkov plačilnega prometa s tujino do leta 1997 pod postavko Neposredne naložbe.
Podatki o imetjih iz naslova dolžniških vrednostnih papirjev so na voljo samo za sektor bank, in sicer iz poročil poslovnih bank o stanjih na računih, v plačilni bilanci pa iz plačilnega prometa s tujino zajemamo podatke skupaj za banke in ostale sektorje.
V podatke o obveznostih iz naslova dolžniških vrednostnih papirjev so vključeni vrednostni papirji sektorja vlade, ki kotirajo na tujih finančnih trgih, ter za sektor bank in ostale sektorje. Vir so podatki o registriranih kreditih najetih v tujini, za ostale sektorje pa tudi podatki iz poročil SN.

Komercialni krediti in posojila
Vir za kratkoročne komercialne kredite so poročila podjetij o stanju terjatev in obveznosti do tujine (SKV) na osnovi izvoza in uvoza blaga in storitev. Poleg so vključeni tudi podatki podjetij iz poročil o transakcijah in

stanjih na računih v tujini (C) in sicer o terjatvah in obveznostih na osnovi poslovanja preko odprtih računov med nebančnimi subjekti (npr. dolgoročna proizvodna kooperacija in kontokorentni računi za storitve) Ta postavka ni neposredno primerljiva s plačilno bilanco, kjer je vir ocena.
Vir podatkov za dolgoročne komercialne kredite in posojila so ravno tako kot za plačilno bilanco, podatki o črpanjih/odplačilih kreditnih poslov s tujino iz evidence o registriranih kreditih, najetih v tujini oziroma danih tujini. Glede na to, da so terjatve in obveznosti s povezanimi podjetji v prikazu stanj mednarodnih naložb zajete v neposredne naložbe, jih izločimo iz postavk komercialni krediti in posojila, tako da se tudi spremembe stanj teh postavk ne morejo neposredno primerjati s transakcijami iz plačilne bilance.

Gotovina in vloge, ostala imetja in obveznosti ter rezervna imetja
Pri teh postavkah se viri v glavnem ujemajo z viri za plačilno bilanco, in sicer so to računi poslovnih bank v tolarjih, stanja na računih bank v originalnih valutah ter računi Banke Slovenije.

V prikazu stanj mednarodnih naložb so vključeni podatki Banke za mednarodne poravnave (BIS) o vlogah domačega prebivalstva pri bankah v državah članicah BIS.

Razlika med prikazom stanj mednarodnih naložb in plačilno bilanco je tudi pri ostalih obveznostih ostalih sektorjev, kjer v prikazu stanj prikazujemo pogodbena vlaganja nerezidentov pri nas (contractual joint ventures). Vir za to postavko so poročila SN.

Tabela 3.12.: Prikaz stanja mednarodnih naložb

V podatkih niso vključeni:
- podatki o neposrednih naložbah gospodinjstev (v glavnem gre za nepremičnine na Hrvaškem),
- imetja do drugih naslednic na ozemlju nekdanje SFRJ, ki so predmet pogajanj o sukcesiji, odvzeto premoženje na teh ozemljih ter del premoženja, ki je bilo v procesu lastninskega preoblikovanja prenešeno iz pravnih oseb na državo.

Dodatni podatki o neposrednih naložbah so na voljo v posebni publikaciji Banke Slovenije 'Poročilo o naložbah - Investment Report' (april 1999) in na spletnih straneh banke Slovenije: *http://www.bsi.si/html/publikacije/index.html*

4. SPLOŠNI EKONOMSKI INDIKATORJI

Tabela 4.2.: Četrtletni realni bruto domači proizvod

Podatki v mio SIT za zadnja obdobja so ocenjeni.

Tabela 4.3.: Industrija

Proizvodnja po panogah za leti 1992 – 1993 ter zaposlenost za leta 1992 – 1995 je ocenjena na podlagi tedaj veljavnih metodologij.

Tabela 4.4.: Zaposlenost in brezposelnost

Večina podatkov za obdobje pred letom 1997 je ocenjena na podlagi tedaj veljavnih metodologij.

Tabela 4.6.: Povprečne plače

Realne plače so deflacionirane z indeksom cen življenjskih potrebščin.

Tabela 4.7.: Evidentirani prejemki prebivalstva

Realni agregati so deflacionirani z indeksom cen življenjskih potrebščin.

5. JAVNE FINANCE

Podatki o:
- Državni proračun - nova ekonomska klasifikacija,
- Državni proračun - stara ekonomska klasifikacija,
- Bilanca širšega vladnega sektorja,
- Dolg države,
- Obrestne mere državnih vrednostnih papirjev,

so najprej objavljeni na Internet strani:
- http:/www.sigov.si/mf/slov/tekgib/tek_gib.html

Tabela 5.1.: Globalna bilanca javnega financiranja

Konsolidirana bilanca proračuna Republike Slovenije, proračunov občin, pokojninsko - invalidskega in obveznega zdravstvenega zavarovanja.

Tabeli 5.2. in 5.3.:

Nekonsolidirani podatki.

METODOLOŠKE OPOMBE

KOLEDAR OBJAV PODATKOV

Kategorija podatkov	Objava*			Način objave
	September 1999	Oktober 1999	November 1999	
REALNI SEKTOR				
Nacionalni računi	30. (za 2. kvartal 1999)			Prva skrajšana objava Statističnega urada
Indeks industrijske proizvodnje	28. (za avg. 1999)	najkasneje 29. (za sep. 1999)	najkasneje 30. (za okt. 1999)	Prva skrajšana objava Statističnega urada
Poslovne tendence: Kazalec zaupanja	17. (za sep. 1999)	najkasneje 22. (za okt. 1999)	najkasneje 22. (za nov. 1999)	Hitre informacije Statističnega urada
Trg delovne sile: Zaposlenost			najkasneje 30. (za 3. kvartal 1999)	Prva skrajšana objava Statističnega urada
trg delovne sile: Brezposelnost			najkasneje 30. (za 3. kvartal 1999)	Prva skrajšana objava Statističnega urada
Trg delovne sile: Plače	15 (za jul. 1999)	15. (za avg. 1999)	16 (za sep. 1999)	Prva skrajšana objava Statističnega urada
Kazalci cen: Indeks cen življenjskih potrebščin	30. (za sep. 1999)	29. (za okt. 1999)	30. (za nov. 1999)	Prva skrajšana objava Statističnega urada
Kazalci cen: Indeks cen ind. izdelkov pri proizvajalcih	6. (za avg. 1999)	najkasneje 6. (za sep. 1999)	najkasneje 5. (za okt. 1999)	Prva skrajšana objava Statističnega urada
FISKALNI SEKTOR				
Bilance širšega vladnega sektorja				http://www.sigov.si/mf/slov/tekgib/tek_gib.html
Državni proračun	29. (za avg. 1999)	najkasneje 29. (za sep. 1999)	najkasneje 30. (za okt. 1999)	http://www.sigov.si/mf/slov/tekgib/tek_gib.html
Dolg države	30. (za 2. kvartal 1999)			http://www.sigov.si/mf/slov/tekgib/tek_gib.html
FINANČNI SEKTOR				
Analitični računi bančnega sektorja (Konsolidirana bilanca denarnega sistema)	30. (za avg. 1999)	29. (za sep. 1999)	30. (za okt. 1999)	http://www.bsi.si/html/financni_podatki/hit/mon_survey.html
Analitični računi centralne banke (Bilanca Banke Slovenije)	14. (za avg. 1999)	14. (za sep. 1999)	15. (za okt. 1999)	http://www.bsi.si/html/financni_podatki/hit/bilanca_bs.html
Obrestne mere[1] - Reprez. obr. m. BS na denarnem trgu obr. mere na medbančnem den. trgu	6. (za avg. 1999)	najkasneje 8. (za sep. 1999)	najkasneje 10. (za okt. 1999)	http://www.bsi.si/html/financni_podatki/hit/repo.html
Obrestne mere[1] - Obrestne mere državnih vrednostnih papirjev	27. (za sep. 1999)	najkasneje 31. (za okt. 1999)	najkasneje 30. (za nov. 1999)	http://www.sigov.si/mf/slov/tekgib/tek_gib.html
Ljubljanska borza: Slovenski borzni indeks	8. (za avg. 1999)	najkasneje 8. (za sep. 1999)	najkasneje 10. (za okt. 1999)	http://www.bsi.si/html/financni_podatki/hit/sbi.html
ZUNANJI SEKTOR				
Plačilna bilanca	17. (za jul. 1999)	najkasneje 21. (za avg. 1999)	najkasneje 19. (za sep. 1999)	http://www.bsi.si/html/financni_podatki/hit/placilna_bilanca.html
Mednarodne rezerve	7. (za avg. 1999)	7. (za sep. 1999)	8. (za okt. 1999)	http://www.bsi.si/html/financni_podatki/hit/rezerve_bs.html
Zunanja trgovina	7.	najkasneje 11. (za avg. 1999)	najkasneje 9. (za sep. 1999)	Prva skrajšana objava Statističnega urada
Prikaz stanja mednarodnih naložb				http://www.bsi.si/html/financni_podatki/hit/int_inv_pos.html
Devizni tečaji[2]				http://www.bsi.si/html/publikacije/index.html
Dodatek:				
Prebivalstvo		najkasneje 15. (za 2. kvartal 1999)		Prva skrajšana objava Statističnega urada

* Obdobje, za katero so podatki na voljo, je v oklepaju.
Podatki finančnega in zunanjega sektorja (razen zunanje trgovine) so najprej objavljeni na spletnih straneh Banke Slovenije, kasneje pa v Biltenu Banke Slovenije.
Vsak konec delovnega tedna so na spletnih straneh Banke Slovenije (http://www.bsi.si/html/financni_podatki/hit/adv_rel_cal.html) napovedani točni datumi objav v prihodnjem tednu.

[1] Banka Slovenije in Ministrstvo za finance objavljata podatke o obrestnih merah ločeno.
[2] Podatki so objavljeni dnevno na spletnih straneh Banke Slovenije na dnevni tečajnici (http://www.bsi.si/html/financni_podatki/dnevni/tecajna_lista.asp) in v Arhivu tečajnic in obrestnih mer (http://www.bsi.si/html/financni_podatki/arhiv/index.html).

PGP ključ:
PGP VERZIJA: 2.6.3i
Tip: RSA
Dolžina: 1024
ID ključa: 0x84CB62D1
Ime: Banka Slovenije – http://www.bsi.si/
Datum: 13.11.1997
Prstni odtis: 1689 EC52 DA15 102D 60B2 9462 99F1 3FF5