

BANKA
SLOVENIJE
EVROSISTEM

FINANČNA STATISTIKA

EKONOMSKI ODNOSI SLOVENIJE S TUJINO



SEPTEMBER 2007

POVZETEK

S prevzemom EUR valute sistem zbiranja podatkov plačilnobilančen statistike ni mogel več beležiti gotovinskih transakcij z nerezidenti. V letu 2007 prehajamo postopno na nove vire podatkov – neposredno poročanje, kar je imelo vpliv tudi na večje vrednosti statistične napake v plačilnobilančni statistiki. Z novembrom 2007 je Banka Slovenije uvedla sistem ocenjevanja obsega gotovinskih transakcij z nerezidenti, ki je bil kot protipostavka transakcijam tekočega računa (potovanja in dohodki od dela), vključen v postavko gotovina in vloge prebivalstva.

V obdobju od januarja do septembra 2007 je primanjkljaj tekočega računa znašal 818,6 mio EUR, v primerljivem obdobju leta 2006 pa je bil zabeležen primanjkljaj v višini 344,3 mio EUR. V septembru 2007 je bil zabeležen primanjkljaj v višini 181,3 mio EUR, v lanskem septembru pa primanjkljaj v višini 60,5 mio EUR.

Na saldo tekočega računa je v prvih devetih mesecih leta 2007 pozitivno vplival le presežek na storitveni podbilanci v višini 878,0 mio EUR. Podbilance blaga, dohodkov in transferov pa so izkazovale primanjkljaj: blagovna v višini 963,8 mio EUR, dohodkovna v višini 486,3 mio EUR in transferna v višini 246,4. Deficit plačilne bilance je bil višji glede na primerljivo obdobje leta 2006 za 474,3 mio EUR.

Od januarja do septembra 2007 je bil primanjkljaj trgovinske bilance za 383,3 mio EUR višji v primerjavi z enakim obdobjem leta 2006. Višji primanjkljaj je posledica večjega povečanja uvoza od izvoza blaga. Septembra 2007 je trgovinska bilanca izkazovala primanjkljaj v višini 176,1 mio EUR, medtem ko je bil septembra 2006 zabeležen nižji primanjkljaj (65,0 mio EUR). Stopnja rasti izvoza blaga je v omenjenem mesecu glede na enak mesec preteklega leta znašala 9,6%, stopnja rasti uvoza blaga pa 16,2%.

Septembra 2007 je presežek plačilne podbilance storitev znašal 132,4 mio EUR, septembra 2006 pa je bil zabeležen nižji presežek (v višini 109,2 mio EUR). Izvoz storitev se je povečal za 84,2 mio EUR, uvoz storitev pa za 61,0 mio EUR. Tako na izvozni kot na uvozni strani sta se najbolj povečali postavki ostale poslovne storitve in potovanja.

V septembru 2007 je bil v dohodkovnem delu plačilne bilance zabeležen primanjkljaj, ki je znašal 64,8 mio EUR, medtem ko je bil v septembru 2006 zabeležen malo višji primanjkljaj (69,2 mio EUR).

V septembru 2007 je primanjkljaj tekočih transferov znašal 72,9 mio EUR, medtem ko je bil v septembru 2006 zabeležen nižji primanjkljaj (za 37,4 mio EUR).

Na kapitalnem in finančnem računu je v prvih devetih mesecih leta 2007 zabeleženo 1.018,7 mio EUR neto pritoka; v enakem obdobju leta 2006 pa 626,5 mio EUR neto pritoka. Septembra 2007 je bil kapitalnem in finančnem računu skoraj izravnani saj beležimo le 10,5 mio EUR neto pritoka.

V obdobju od januarja do septembra 2007 je znašal neto pritek kapitala brez mednarodnih denarnih rezerv 967,5 mio EUR. Poleg tega je zabeleženo 200,1 mio EUR neidentificiranega neto odtoka, ki je v statistični napaki. V enakem obdobju leta 2006 je bil dosežen neto odtok v višini 224,4 mio EUR in neidentificiran neto odtok v višini 282,2 mio EUR.

Največji neto pritek v prvih devetih mesecih leta 2007 predstavlja postavka gotovina in vloge v višini 1.750,7 mio EUR, znotraj te postavke je neto pritek beležila le Banka Slovenije v obliki povečanja obveznosti Banke Slovenije do Evrosistema. Posojila so prispevala 1.244,4 mio EUR neto pritoka (od tega poslovne banke 1.019,7 mio EUR).

Glavne vire neto odtoka v obdobju januar-september 2007 (brez rezerv) predstavljajo portfolio naložbe (1.482,8 mio EUR), ocena gotovine in vlog prebivalstva (547,9 mio EUR), komercialni krediti (324,6 mio EUR), gotovina ter neposredne naložbe (202,9 mio EUR).

Septembra 2007 beležimo neto pritek kapitala (brez mednarodnih denarnih rezerv in statistične napake) v višini 131,5 mio EUR. Največji neto pritek ta mesec je pri postavki posojila bank (404,3 mio EUR). Neto odtoke beležijo vsi ostali instrumenti razen posojil. Največji neto odtok izkazujeta instrumenta gotovina in vloge (133,1 mio EUR) ter sledijo neposredne naložbe (62,2 mio EUR).

Mednarodne denarne rezerve Slovenije so se na podlagi transakcij septembra 2007 povečale za 91,4 mio EUR, v enakem mesecu leta 2006 pa so se zmanjšale za 20,1 mio EUR. V obdobju januar-september 2007 so se mednarodne denarne rezerve iz naslova transakcij zmanjšale za 75,8 mio EUR.

Zmanjšanje stanja MDR konec januarja 2007 je posledica spremenjene statistične obravnave rezerv ob vstopu Slovenije v evro območje (glejte Metodološke spremembe).

Podatki stanja mednarodnih naložb v obdobju od leta 2001 naprej z izjemo leta 2002 kažejo neto negativno pozicijo do nerezidentov, ki se je povečala od 448,8 mio EUR konec leta 2001 na 6.058,8 mio EUR konec septembra 2007. Serija podatkov stanja mednarodnih naložb se z uvedbo evra v letu 2007 metodološko prelomi in imetjih v postavki mednarodne denarne rezerve, ter postavkah ostalih imetij, kamor se uvrščajo vsa imetja Banke Slovenije, ki so bila primerjalno s predhodnimi obdobji razvrščena v mednarodne denarne rezerve (so nominirana v EUR valuti ali pa so terjatev do izdajateljev iz območja EMU).

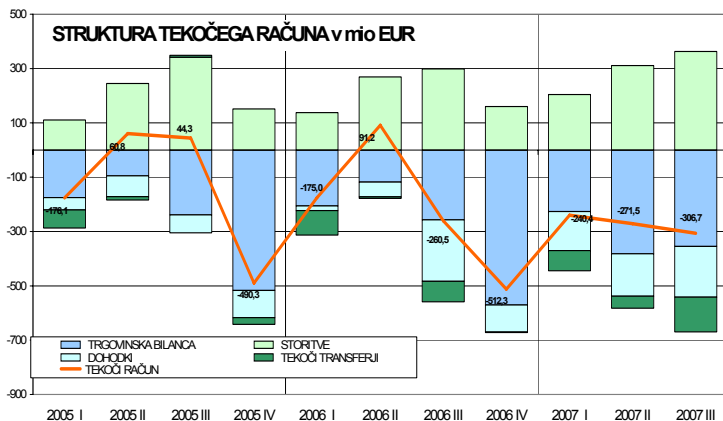
PLAČILNA BILANCA (dvostranski prikaz)

predhodni podatki, z dne 13.11.2007

tokovi v mio EUR

		januar - september		september	
		2006	2007	2006	2007
I.	Tekoči račun	-344,3	-818,6	-60,5	-181,3
1.	Blago	-580,6	-963,8	-65,0	-176,1
1.1.	Izvoz blaga	12.485,4	14.673,1	1.537,0	1.685,4
	Izvoz f.o.b.	12.289,9	14.390,0	1.511,4	1.651,6
	Prilagoditev zaobjema	195,6	283,1	25,5	33,8
1.2.	Uvoz blaga	-13.066,0	-15.636,9	-1.602,0	-1.861,5
	Uvoz c.i.f.	-13.192,9	-15.668,4	-1.619,9	-1.865,8
	Prilagoditev c.i.f./f.o.b	391,7	465,2	48,1	55,4
	Prilagoditev zaobjema	-264,8	-433,7	-30,1	-51,1
2.	Storitve	705,8	878,0	109,2	132,4
2.1.	Izvoz storitev	2.594,7	3.168,9	326,0	410,2
	Transport	779,1	904,6	87,6	95,5
	Potovanja	1.147,0	1.331,1	162,5	188,1
	Komunikacijske storitve	69,7	77,9	9,1	9,2
	Konstruktivske storitve	73,1	104,7	12,6	14,0
	Zavarovalniške storitve	10,3	11,4	2,0	1,4
	Finančne storitve	18,4	27,9	1,3	2,4
	Računalniške in informacijske storitve	71,7	79,8	8,0	9,1
	Licence, patenti in avtorske pravice	10,3	9,8	1,1	0,7
	Ostale poslovne storitve	389,0	596,7	38,6	86,8
	Posredovanje	87,0	178,6	4,5	41,6
	Osebne, kulturne in rekreacijske storitve	22,4	21,1	2,9	2,6
	Državne storitve	3,7	3,8	0,5	0,4
2.2.	Uvoz storitev	-1.888,9	-2.290,9	-216,8	-277,8
	Transport	-433,2	-528,7	-52,1	-54,7
	Potovanja	-618,6	-683,4	-70,1	-77,6
	Komunikacijske storitve	-81,1	-95,6	-10,5	-13,0
	Konstruktivske storitve	-45,9	-91,9	-7,1	-10,6
	Zavarovalniške storitve	-15,9	-14,8	-2,1	-2,0
	Finančne storitve	-33,5	-46,4	-3,7	-3,2
	Računalniške in informacijske storitve	-79,5	-90,4	-7,6	-8,6
	Licence, patenti in avtorske pravice	-89,2	-81,6	-12,3	-11,7
	Ostale poslovne storitve	-433,1	-581,4	-43,4	-87,7
	Posredovanje	-47,2	-57,7	-5,3	-5,7
	Osebne, kulturne in rekreacijske storitve	-41,6	-53,8	-5,8	-6,5
	Državne storitve	-17,4	-23,0	-2,1	-2,2
3.	Dohodki	-298,1	-486,3	-69,2	-64,8
3.1.	Prejemki	660,2	766,9	88,2	97,7
	Od dela	162,0	172,7	19,4	21,3
	Od kapitala	498,1	594,3	68,8	76,5
3.2.	Izdatki	-958,2	-1.253,3	-157,4	-162,5
	Od dela	-70,5	-103,7	-9,8	-14,4
	Od kapitala	-887,7	-1.149,6	-147,6	-148,1
4.	Tekoči transferi	-171,4	-246,4	-35,4	-72,9
4.1.	V Slovenijo	547,8	626,1	47,6	52,7
	Državni sektor	266,2	290,8	17,5	21,0
	Ostali sektorji	281,6	335,3	30,1	31,7
4.2.	V tujino	-719,2	-872,5	-83,0	-125,5
	Državni sektor	-396,1	-423,8	-47,3	-45,7
	Ostali sektorji	-323,2	-448,7	-35,7	-79,8

	januar - september		september	
	2006	2007	2006	2007
II. Kapitalski in finančni račun	626,5	1.018,7	170,1	10,5
A. Kapitalski račun	-35,9	-24,7	-29,4	-29,6
1. Kapitalski transferi	-36,5	-22,3	-29,3	-28,9
2. Patenti in licence	0,6	-2,4	-0,1	-0,6
B. Finančni račun	662,4	1.043,4	199,5	40,1
1. Neposredne naložbe	-52,7	-202,9	37,5	-62,2
Domače v tujini	-500,7	-867,7	-93,0	-143,8
Tuje v Sloveniji	448,0	664,8	130,6	81,6
2. Naložbe v vrednostne papirje	-766,8	-1.482,8	10,9	-5,3
Domače v tujini	-1.262,7	-2.512,9	-68,4	35,5
Tuje v Sloveniji	495,8	1.030,1	79,3	-40,8
3. Finančni derivativi	-15,0	-12,1	1,8	-1,1
4. Ostale naložbe	610,1	2.665,2	129,1	200,1
4.1. Terjatve	-1.671,8	-4.150,8	-393,2	-509,8
Komercialni krediti	-555,0	-601,4	-119,4	-215,5
Dolgoročni	-2,1	-2,7	0,7	0,1
Kratkoročni	-552,9	-598,7	-120,1	-215,6
Posojila	-436,5	-1.210,6	-71,0	-61,7
Banke	-314,4	-1.130,5	-42,0	-45,5
Ostali sektorji	-122,1	-80,1	-29,1	-16,2
Gotovina in vloge	-656,7	-2.363,1	-186,6	-231,3
Banke	-131,7	-611,9	-113,6	-163,6
Ostali sektorji	-524,9	-598,7	-73,0	-101,3
Prebivalstvo	-555,0	-547,9	-51,0	-128,0
Računi v tujini	30,0	-50,8	-22,1	26,7
Banka Slovenije	0,0	-1.152,6	0,0	33,5
Ostale terjatve	-23,7	24,3	-16,2	-1,4
Banka Slovenije	-0,4	-45,1	0,0	0,0
Banke	-15,1	84,6	-6,8	4,9
Ostali sektorji	1,4	2,5	0,1	2,6
4.2. Obveznosti	2.282,0	6.816,0	522,3	709,9
Komercialni krediti	186,9	276,8	51,6	190,1
Posojila	1.596,6	2.455,0	251,9	427,4
Banka Slovenije	-	-	-	-
Državni sektor	-115,9	-35,6	-2,7	-8,7
Banke	1.076,4	2.150,2	101,2	449,8
Ostali sektorji	636,1	340,3	153,4	-13,7
Vloge	549,9	4.113,9	221,3	98,2
Banka Slovenije	22,7	3.602,6	7,1	52,7
Banke	527,2	511,3	214,2	45,6
Ostale obveznosti	-51,4	-29,6	-2,5	-5,7
Banke	-36,0	-36,1	-2,5	-3,6
5. Mednarodne denarne rezerve	886,8	75,8	20,1	-91,4
Zlato, SDR in rezervna imetja pri MDS	2,9	34,4	0,8	-0,2
Devize	883,9	41,4	19,4	-91,1
Gotovina in vloge	225,5	97,5	-90,3	-73,2
Vrednostni papirji	658,4	-56,0	109,7	-17,9
III. Neto napake in izpustitve	-282,2	-200,1	-109,6	170,8

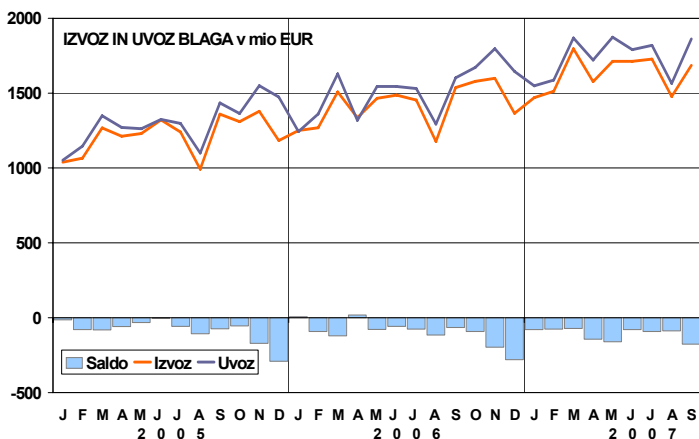


TEKOČI RAČUN

Saldo tekočega računa je bil v obdobju od januarja do septembra leta 2007 negativen in je znašal 818,6 mio EUR. V enakem obdobju leta 2006 je tekoči račun Slovenije izkazoval primanjkljaj v višini 344,3 mio EUR.

Primanjkljaj **trgovinske bilance** je bil od januarja do septembra 2007 za 383,3 mio EUR višji kot v enakem obdobju leta 2006. Presežek **storitev** se je v tem obdobju povečal za 172,2 mio EUR, primanjkljaj **dohodkovnega dela** je bil v proučevanem obdobju višji za 188,3 mio EUR, primanjkljaj **transferjev** pa za 75,0 mio EUR.

Septembra 2007 je bil tekoči račun v primanjkljaju v višini 181,3 mio EUR, medtem ko je bil septembra 2006 zabeležen nižji primanjkljaj (v višini 60,5 mio EUR). V omenjenem mesecu letos so beležile primanjkljaj **blagovna** (176,1 mio EUR), **dohodkovna** (64,8 mio EUR) in **transferna** (72,9 mio EUR) bilanca, presežek pa **storitvena** (132,4 mio EUR) bilanca. Primanjkljaj trgovinske bilance se je septembra 2007 glede na september 2006 povečal za 111,1 mio EUR, presežek storitvene bilance se je povečal za 23,2 mio EUR, primanjkljaj transferne bilance se je povečal za 37,4 mio EUR, primanjkljaj dohodkovnega dela se je zmanjšal za 4,5 mio EUR.



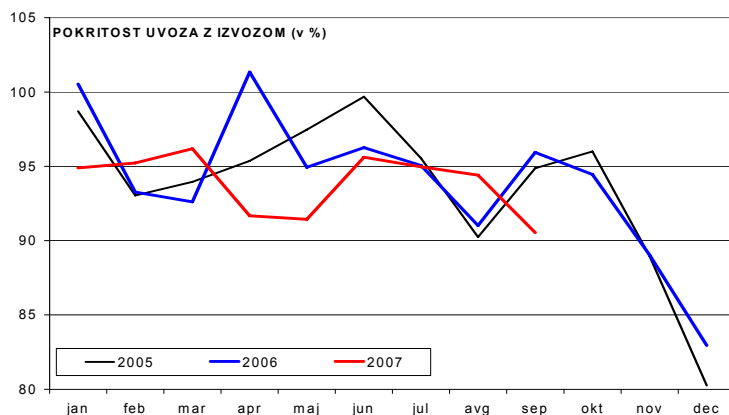
BLAGO

Od januarja do septembra 2007 je Slovenija v **trgovinski bilanci** beležila primanjkljaj v višini 963,8 mio EUR, v enakem obdobju leta 2006 pa je bil primanjkljaj nižji in je znašal 580,6 mio EUR.

V septembru 2007 je bil v trgovinski bilanci zabeležen primanjkljaj v višini 176,1 mio EUR, medtem ko je bil v septembru 2006 zabeležen nižji primanjkljaj (65,0 mio EUR).

Izvoz blaga je bil v prvih devetih mesecih leta 2007 v primerjavi z enakim obdobjem leta 2006 višji za 2.187,7 mio EUR, uvoz blaga pa za 2.570,9 mio EUR. To pomeni, da je bil izvoz blaga v tem obdobju višji za 17,5%, uvoz pa za 19,7%. V septembru 2007 glede na september 2006 sta se izvoz in uvoz blaga povečala, in sicer izvoz za 9,7%, uvoz pa za 16,2%.

Tako je **pokritost uvoza z izvozom** v prvih devetih mesecih 2007 znašala 93,8%, v enakem obdobju leta 2006 je bila pokritost višja (95,6%). V septembru 2007 je pokritost znašal 60,5%, septembra 2006 pa 95,9%.



IZVOZ BLAGA PO DRŽAVAH IN SKUPINAH DRŽAV v mio EUR	januar - avgust		avgust		indeks	
	2006	2007	2006	2007	kumulat.	mesec
Evropska unija (27)	7.586,0	9.029,8	766,7	983,5	119,0	128,3
Avstrija	930,2	999,1	98,2	111,8	107,4	113,9
Češka	239,4	328,8	33,1	40,6	137,4	122,4
Francija	745,3	818,0	44,2	74,2	109,8	167,8
Italija	1.384,9	1.717,4	115,1	148,4	124,0	128,9
Madžarska	233,7	416,8	29,2	63,6	178,3	217,6
Nemčija	2.132,2	2.394,7	244,2	278,0	112,3	113,8
Poljska	312,1	405,2	41,1	44,2	129,8	107,4
Slovaška	165,9	209,0	19,9	23,1	126,0	115,9
EFTA	126,3	159,0	14,9	21,3	125,9	142,8
ZDA	233,9	228,2	26,3	19,5	97,5	74,2
Države bivše Jugoslavije	1.755,8	2.046,4	217,0	251,2	116,6	115,8
Bosna in Hercegovina	299,1	344,4	42,0	45,6	115,1	108,7
Hrvaška	977,9	1.066,8	113,4	125,7	109,1	110,8
Makedonija	81,2	89,1	10,8	12,0	109,8	110,9
Srbija*	397,6	473,7	50,8	59,9	119,2	117,9
Črna Gora	-	72,4	-	8,1	-	-
Države bivše SZ	551,5	628,9	65,6	86,1	114,0	131,3
Ruska Federacija	388,9	426,6	45,9	58,8	109,7	128,1
CELOTNI IZVOZ	10.778,4	12.738,3	1.145,5	1.439,5	118,2	125,7

* Za leto 2006 so pod Srbijo vključeni tudi podatki za Črno Goro

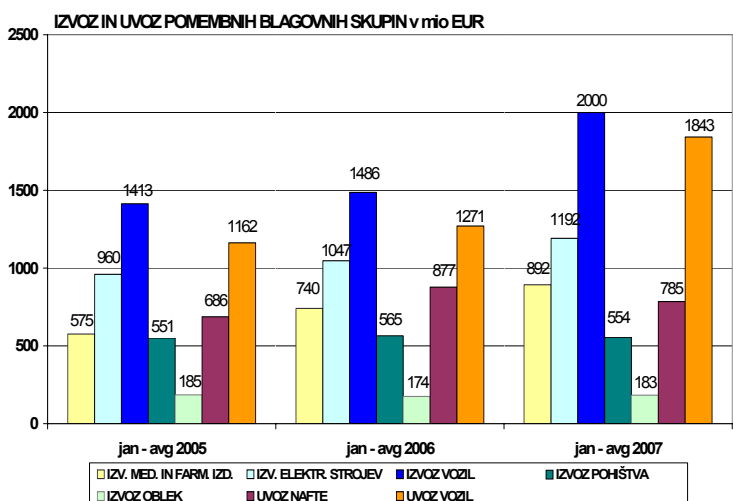
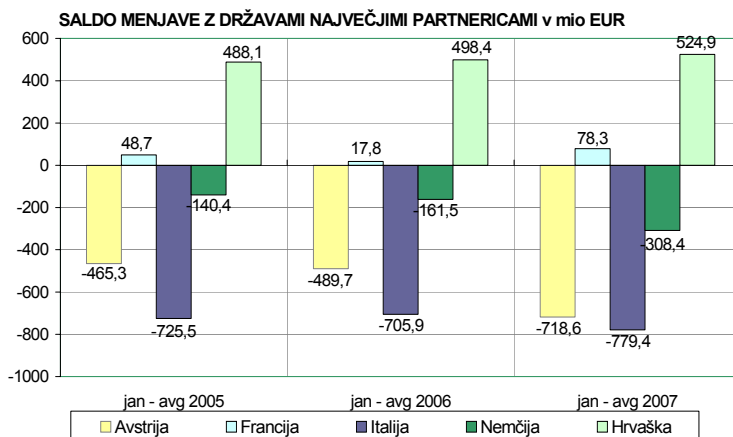
Od vključitve Slovenije v EU in uvedbe Intrastata so podrobni podatki o blagovni menjavi na voljo z enomesečnim zamikom.

V prvih osmih mesecih 2007 se je primanjkljaj z državami EU (EU27) v primerjavi z enakim obdobjem 2006 povečal za 41,5 mio EUR in je znašal 1.821,7 mio EUR. Primanjkljaj z EFTO se je prevesil v presežek v višini 11,8 mio EUR. Presežek z državami nekdanje SZ se je zmanjšal za 22,3 mio EUR na 253,8 mio EUR, presežek z državami nekdanje Jugoslavije pa se je povečal za 124,0 mio EUR na 1005,9 mio EUR. Primanjkljaj z ostalim svetom se je tako povečal za 392,3 mio EUR na 514,0 mio EUR.

Glede na prvih osem mesecev 2006 se je v enakem obdobju 2007 povečal primanjkljaj v menjavi z Avstrijo (za 228,9 mio EUR), Italijo (za 73,5 mio EUR) in Nemčijo (za 146,8 mio EUR). Presežek se je povečal v menjavi s Hrvaško (za 26,4 mio EUR) in Francijo (za 60,5 mio EUR).

V prvih osmih mesecih 2007 so se v primerjavi z enakim obdobjem 2006 povečali: izvoz medicinskih in farmacevtskih izdelkov (za 20,5%), električnih strojev (za 13,8%), vozil (za 34,6%), železa in jekla (za 33,4%) ter izvoz oblek (za 5,0%). Na drugi strani se je izvoz pohištva zmanjšal (za 1,9%).

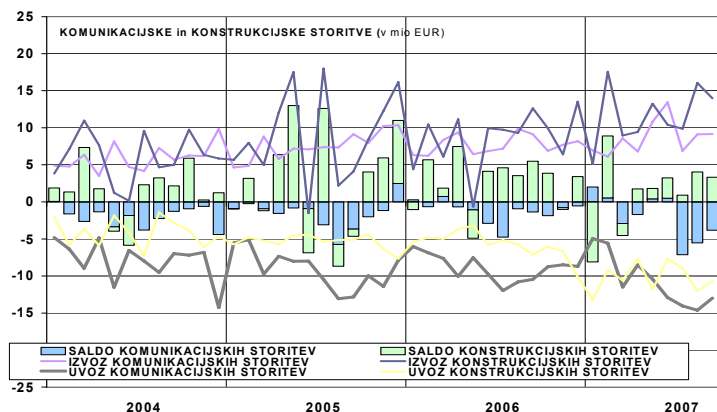
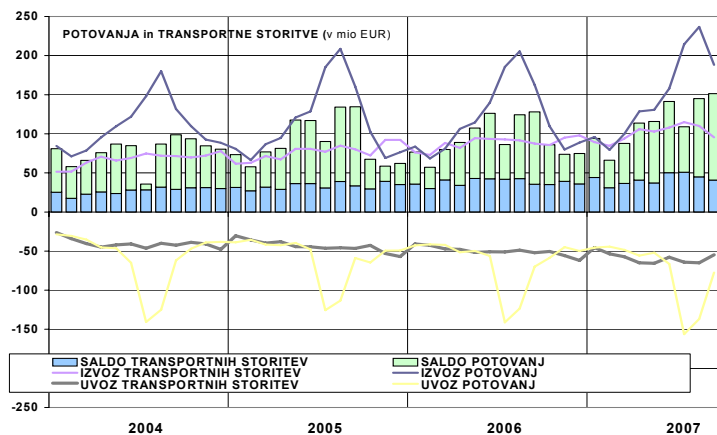
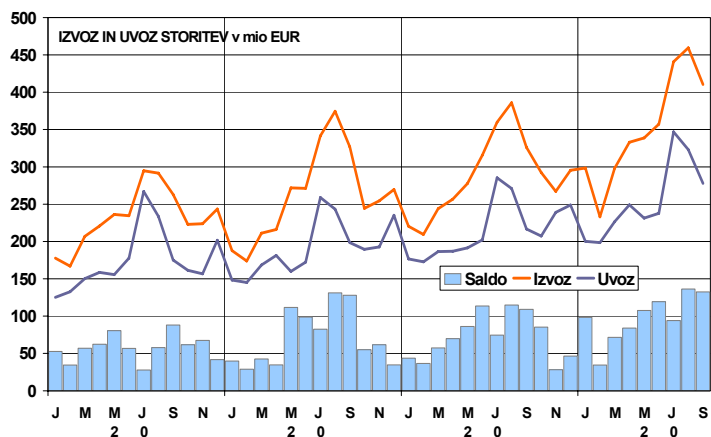
V enakem obdobju so se povečali tudi: uvoz vozil (za 45,0%), industrijskih strojev (za 17,3%), električnih strojev (za 20,6%), oblek (za 18,4%) in železa in jekla (za 44,7%), ter zmanjšal uvoz nafte (za 10,6%).



UVOZ BLAGA PO DRŽAVAH IN SKUPINAH DRŽAV v mio EUR	januar - avgust		avgust		indeks	
	2006	2007	2006	2007	kumulat.	mesec
Evropska unija (27)	9.366,2	10.851,5	1.041,9	1.214,2	115,9	116,5
Avstrija	1.419,9	1.717,7	178,2	205,4	121,0	115,2
Češka	244,9	321,3	31,0	43,4	131,2	140,1
Francija	727,5	739,7	43,4	73,4	101,7	169,3
Italija	2.098,3	2.505,1	235,8	259,2	119,4	109,9
Madžarska	435,0	478,5	50,8	67,9	110,0	133,8
Nemčija	2.293,8	2.703,1	277,9	303,7	117,8	109,3
Poljska	190,1	229,3	24,3	30,0	120,6	123,7
Slovaška	171,8	181,7	19,0	19,4	105,8	102,0
EFTA	176,8	147,2	18,9	18,5	83,3	98,1
ZDA	124,3	140,2	12,5	15,0	112,7	119,9
Države bivše Jugoslavije	873,9	1.040,5	107,6	119,4	119,1	111,0
Bosna in Hercegovina	205,2	211,7	28,2	21,6	103,2	76,4
Hrvaška	479,4	541,9	55,7	59,8	113,0	107,3
Makedonija	24,9	40,5	2,6	4,5	162,8	171,9
Srbija*	164,3	233,1	21,0	30,8	141,9	146,2
Črna Gora	-	13,2	-	2,8	-	-
Države bivše SZ	275,5	375,2	30,1	33,2	136,2	110,6
Ruska Federacija	223,0	326,8	23,0	30,4	146,6	132,2
CELOTNI UVOZ	11.572,9	13.802,6	1.299,0	1.562,5	119,3	120,3

* Za leti 2005 in 2006 so pod Srbijo vključeni tudi podatki za Črno Goro

STRUKTURA IZVOZA IN UVOZA BLAGA PO NAMENU (v mio EUR)	januar - avgust		avgust		indeks	
	2006	2007	2006	2007	kumulat.	mesec
IZVOZ BLAGA, od tega za	10.778,4	12.738,3	1.145,5	1.439,5	118,2	125,7
- REPRODUKCIJO	6.079,5	6.973,9	681,6	779,4	114,7	114,4
- INVESTICIJE	1.046,4	1.264,6	112,4	138,2	120,9	123,0
- ŠIROKO PORABO	3.652,5	4.499,8	351,5	521,8	123,2	148,5
UVOZ BLAGA, od tega za	11.572,9	13.802,6	1.299,0	1.562,5	119,3	120,3
- REPRODUKCIJO	7.271,0	8.388,4	824,3	948,1	115,4	115,0
- INVESTICIJE	1.491,1	1.825,6	170,1	192,6	122,4	113,3
- ŠIROKO PORABO	2.810,8	3.588,5	304,6	421,8	127,7	138,5



STORITVE, DOHODKI IN TRANSFERJI

A. STORITVE

Presežek storitvene podbilance je septembra 2007 znašal 132,4 mio EUR, septembra 2006 pa je bil zabeležen nižji presežek (109,2 mio EUR). Pri tem se je izvoz storitev povečal za 84,2 mio EUR, uvoz storitev pa za 61,0 mio EUR. Na izvozni kot na uvozni strani sta se najbolj povečali postavki ostale poslovne storitve in potovanja.

V prvih devetih mesecih leta 2007 je presežek menjave storitev dosegel 878,0 mio EUR, kar je za 172,2 mio EUR več kot v enakem obdobju leta 2006.

Izvoz storitev potovanj, kot ene pomembnejših storitvenih postavk, je septembra 2007 znašal 188,1 mio EUR (septembra 2006 je bil izvoz potovanj za 15,8% oziroma 25,7 mio EUR nižji), medtem ko je uvoz potovanj dosegel 77,6 mio EUR (septembra 2006 pa 10,7% oziroma 7,5 mio EUR manj). V prvih devetih mesecih leta 2007 je znašal izvoz potovalnih storitev 1.331,1 mio EUR, kar je za 184,1 mio EUR oziroma 16,1% več kot v primerljivem obdobju leta 2006. Na drugi strani je uvoz potovalnih storitev v enakem obdobju 2007 znašal 683,4 mio EUR, kar je za 64,8 mio EUR oziroma 10,5% več kot v primerljivem obdobju leta 2006.

Med storitvami so na izvozni strani najpomembnejša potovanja, ki so v prvih devetih mesecih 2007 predstavljale 42,0% celotnega izvoza storitev. Sledijo transportne storitve (28,5%) in ostale poslovne storitve (18,8%). Na uvozni strani so v proučevanem obdobju najpomembnejša potovanja (29,8%), sledijo pa ostale poslovne storitve (25,4%) in transportne storitve (23,1%). Med poletjem zaradi sezonske komponente potovanja pridobijo na pomembnosti. Struktura storitev je v preteklih letih podobna.

Zaradi spremembe v sistemu šifriranja plačilnega prometa s tujino oziroma učinka Uredbe 2650/2001 o čezmejnih plačilih je prišlo do delnega preloma časovne serije in strukture izvoza in uvoza storitev od 1.1.2007 dalje.

STORITVE (delež posamezne postavke v celotnem izvozu ali uvozu; v %)	Januar - September											
	Izvoz						Uvoz					
	2002	2003	2004	2005	2006	2007	2002	2003	2004	2005	2006	2007
Transport	25,6	26,7	28,2	28,1	30,0	28,5	20,3	20,7	22,7	22,2	22,9	23,1
Potovanja	49,0	50,1	48,8	47,7	44,2	42,0	38,3	37,6	36,8	32,5	32,7	29,8
Komunikacijske storitve	2,2	2,5	2,4	2,6	2,7	2,5	4,7	5,1	4,3	4,8	4,3	4,2
Konstrukcijske storitve	4,0	2,4	2,4	3,0	2,8	3,3	3,4	3,6	2,2	2,7	2,4	4,0
Zavarovanje	0,2	0,2	0,2	0,3	0,4	0,4	0,6	0,7	0,6	0,7	0,8	0,6
Finančne storitve	0,6	0,7	0,5	0,6	0,7	0,9	1,4	1,5	1,5	1,4	1,8	2,0
Računalniške in informac. storitve	3,2	3,0	2,8	2,5	2,8	2,5	4,2	4,4	4,4	4,4	4,2	3,9
Licence, patenti in avtor. pravice	0,3	0,4	0,3	0,4	0,4	0,3	4,3	3,9	4,4	4,0	4,7	3,6
Ostale poslovne storitve	14,0	13,2	13,4	14,1	15,0	18,8	19,6	19,6	20,1	24,4	22,9	25,4
Osebn. in rekreac. storitve	0,6	0,7	0,8	0,7	0,9	0,7	2,2	2,1	2,2	2,0	2,2	2,3
Vladne storitve	0,2	0,2	0,2	0,2	0,1	0,1	1,0	0,9	0,9	0,9	0,9	1,0
Skupaj	100,0	100,0	100,0	100,0	100,0	100,0	100,0	100,0	100,0	100,0	100,0	100,0

B. DOHODKI

Septembra 2007 je bil zabeležen primanjkljaj dohodkov od dela in kapitala v višini 64,8 mio EUR, septembra 2006 pa je bil zabeležen malo višji primanjkljaj (69,2 mio EUR).

Septembra 2007 v primerjavi s septembrom 2006 so se tako prejemki od dela kot prejemki od kapitala povečali. Prav tako so se povečali tudi izdatki od dela in izdatki od kapitala.

V prvih devetih mesecih leta 2007 je bil zabeležen primanjkljaj dohodkov od dela in kapitala v višini 486,3 mio EUR, medtem ko je bil v primerljivem obdobju leta 2006 zabeležen nižji primanjkljaj (za 188,3 mio EUR). Pri tem so se tako prejemki (za 106,8 mio EUR) kot izdatki (za 295,0 mio EUR) povečali. Največjo rast je zaznati pri izdatkih iz naslova obresti na posojila bank najetih v tujini.

C. TRANSFERJI

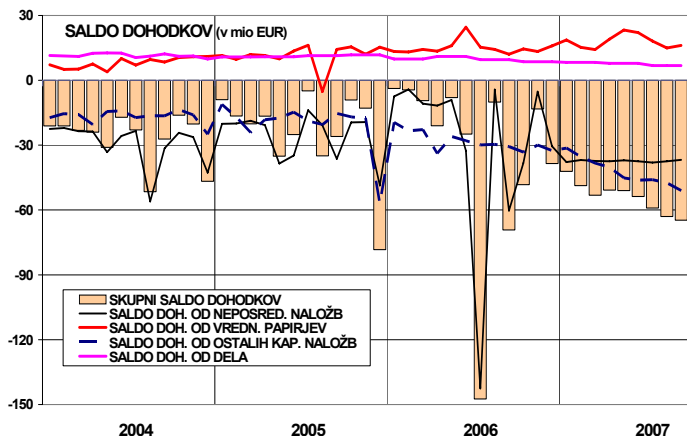
Primanjkljaj tekočih transferov je septembra 2007 znašal 72,9 mio EUR, septembra 2006 pa je bil zabeležen nižji primanjkljaj (35,4 mio EUR). Tekoči transferi v Slovenijo (prilivi) so se povečali za 5,1 mio EUR, tekoči transferi v tujino pa za 42,5 mio EUR.

V prvih devetih mesecih leta 2007 je primanjkljaj tekočih transferov znašal 246,4 mio EUR, v primerljivem obdobju leta 2006 pa je bil zabeležen nižji primanjkljaj (za 75,0 mio EUR). Prejemki so se povečali za 78,3 mio EUR, izdatki pa za 153,2 mio EUR.

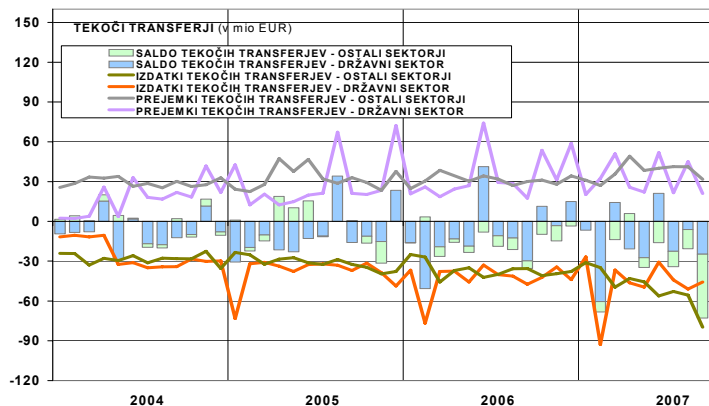
Med transferji so najpomembnejši transferji med slovenskim in EU proračunom (vir MF). "Zaradi popravkov knjiženja za mesec september so v omenjenem mesecu prihodki višji za 2.560,8 tisoč EUR in znašajo 10.406 tisoč EUR. Popravki so bili izvedeni na kontih 782 (Prejeta sredstva iz proračuna EU za strukturno politiko), 784 (Prejeta sredstva iz proračuna EU za izvajanje notranje politike) ter na 787 (Prejeta sredstva od drugih evropskih institucij). V mesecu septembru je tako proračun RS v odnosu do proračuna EU realiziral neto proračunski primanjkljaj v višini -19.091,5 tisoč EUR.

Realizacija prihodkov iz evropskega proračuna v državni proračun RS je v mesecu oktobru znašala 46.465,2 tisoč EUR. Glavnino prihodkov predstavljajo prihodki za izvajanje skupne kmetijske politike in prihodki za Schengensko mejo. Realizacija odhodkov je znašala 30.050,5 tisoč EUR. Državni proračun RS je torej v odnosu do proračuna EU v mesecu oktobru realiziral neto proračunski presežek v višini 16.404,6 tisoč EUR.

V prvih desetih mesecih letošnjega leta je državni proračun RS v odnosu do proračuna EU realiziral neto proračunski primanjkljaj v višini -27.383 tisoč EUR."



DOHODKI v mio EUR	SEPTEMBER		JANUAR - SEPTEMBER	
	2007	2006	2007	2006
SALDO	-64,8	-69,2	-486,3	-298,1
Prejemki	97,7	88,2	766,9	660,2
Od dela	21,3	19,4	172,7	162,0
Od kapitala	76,5	68,8	594,3	498,1
Od nep. Naložb	14,0	27,9	110,4	152,7
Od vred. papirjev	33,9	24,5	283,8	227,1
Od naložb v dolžn. vredn. papirje	27,9	22,5	253,9	202,1
Od ostalih naložb	28,6	16,4	200,1	118,3
od tega: - Banka Slovenije	6,8	2,9	46,4	29,0
- Banke	20,2	9,7	141,9	68,5
Izdatki	162,5	157,4	1.253,3	958,2
Od dela	14,4	9,8	103,7	70,5
Od kapitala	148,1	147,6	1.149,6	887,7
Od nep. Naložb	50,8	88,1	446,6	435,5
Od vred. papirjev	17,7	12,4	121,7	90,3
Od naložb v dolžn. vredn. papirje	13,1	9,9	115,0	86,0
Od ostalih naložb	79,6	47,1	581,3	361,9
od tega: - Državni sektor	0,9	1,1	10,7	10,7
- Banke	51,5	26,7	370,9	203,4
- Ostali sektorji	14,9	19,3	108,5	147,8



PRIHODKI IN ODHODKI DRŽAVNEGA PRORAČUNA IZ V PRORAČUN EU (v 000 EUR) (Vir: MF)	januar-oktober		september	oktober
	2006	2007	2007	2007
Račun in naziv računa				
4 Odhodki pror. RS v pror. EU	249.087	276.177	29.497	30.061
4500 Plačila tradicionalnih lastnih sredstev	28.205	66.143	6.539	7.701
4501 Plačila iz naslova DDV	37.764	41.665	4.236	5.488
4502 Plačila iz naslova bruto nacionalnega dohodka	161.557	149.507	16.797	15.345
4503 Plačila iz naslova popravka v korist VB	21.562	18.861	1.926	1.527
7 Prihodki iz pror. EU v pror. RS	268.125	248.794	10.406	46.465
780 Predpristopna sredstva EU	8.083	6.365	1.121	33
781 Prejeta sredstva za izvajanje skupne kmetijske politike	127.688	145.318	330	30.050
782 Prejeta sredstva za strukturno politiko	47.217	30.886	4.124	1.911
783 Prejeta sredstva za kohezivno politiko	19.816	13.618	1.368	4.433
784 Prejeta sredstva za izvajanje notranje politike	12.528	50.407	3.320	9.952
785 Prejeta sredstva iz naslova pavšalnih povračil	50.808	0	0	0
786 Ostala prejeta sredstva	1.942	1.839	72	70
787 Prejeta sredstva od drugih evropskih institucij	43	362	71	16
Neto prihodki (prihodki-odhodki)	19.038	-27.383	-19.092	16.405

NETO PRITOKI KAPITALA PO INSTRUMENTIH FINANČNEGA RAČUNA (v mio EUR)	januar-september		september
	2006	2007	2007
1. Neposredne naložbe	-52,7	-202,9	-62,2
2. Portfolio naložbe	-766,8	-1.482,8	-5,3
3. Finančni derivativi	-15,0	-12,1	-1,1
4. Posojila	1.160,1	1.244,4	365,7
Banke (brez BS)	762,0	1.019,7	404,3
Ostali sektorji	398,1	224,7	-38,6
5. Komerčni krediti	-368,1	-324,6	-25,4
6. Gotovina in vloge	-106,7	1.750,7	-133,1
Banka Slovenije	22,7	2.450,0	86,2
Banke	395,5	-100,6	-118,0
Ostali sektorji	-524,9	-598,7	-101,3
od tega: prebivalstvo	-555,0	-547,9	-128,0
7. Ostalo	-75,1	-5,3	-7,1
8. Neto pritok kapitala brez mednarodnih denarnih rezerv (1+2+3+4+5+6+7)	-224,4	967,5	131,5
9. Mednarodne denarne rezerve	886,8	75,8	-91,4
10. FINANČNI RAČUN (8+9)	662,4	1.043,4	40,1
11. KAPITALSKI RAČUN	-35,9	-24,7	-29,6
12. KAPITALSKI IN FINANČNI RAČUN (9+10)	626,5	1.018,7	10,5
Statistična napaka	-282,2	-200,1	170,8

KAPITALSKI IN FINANČNI RAČUN

V obdobju od januarja do septembra 2007 je znašal **neto pritok kapitala** brez mednarodnih denarnih rezerv 967,5 mio EUR. Poleg tega je zabeleženo 200,1 mio EUR neidentificiranega neto odtoka, ki je v statistični napaki. V enakem obdobju leta 2006 je bil dosežen neto odtok v višini 224,4 mio EUR in neidentificiran neto odtok v višini 282,2 mio EUR.

Največji **neto pritok** v prvih devetih mesecih leta 2007 predstavlja postavka gotovina in vloge v višini 1.750,7 mio EUR, znotraj te postavke je neto pritok beležila le Banka Slovenije v obliki povečanja obveznosti Banke Slovenije do Evrosistema. Posojila so prispevala 1.244,4 mio EUR neto pritoka (od tega poslovne banke 1.019,7 mio EUR).

Glavne vire **neto odtoka** v obdobju januar-september 2007 (brez rezerv) predstavljajo portfolio naložbe (1.482,8 mio EUR), ocena gotovine in vlog prebivalstva (547,9 mio EUR), komercialni krediti (324,6 mio EUR), gotovina ter neposredne naložbe (202,9 mio EUR).

V enakem obdobju leta 2006 se največji neto pritok nanaša na posojila vseh sektorjev (brez BS) v višini 1.160,1 mio EUR. Največji neto odtok so izkazovale portfolio naložbe (766,8 mio EUR) mio EUR, sledijo prebivalstvo s 555,0 mio EUR neto odtoka gotovine in komercialni krediti s 368,1 mio EUR neto odtoka.

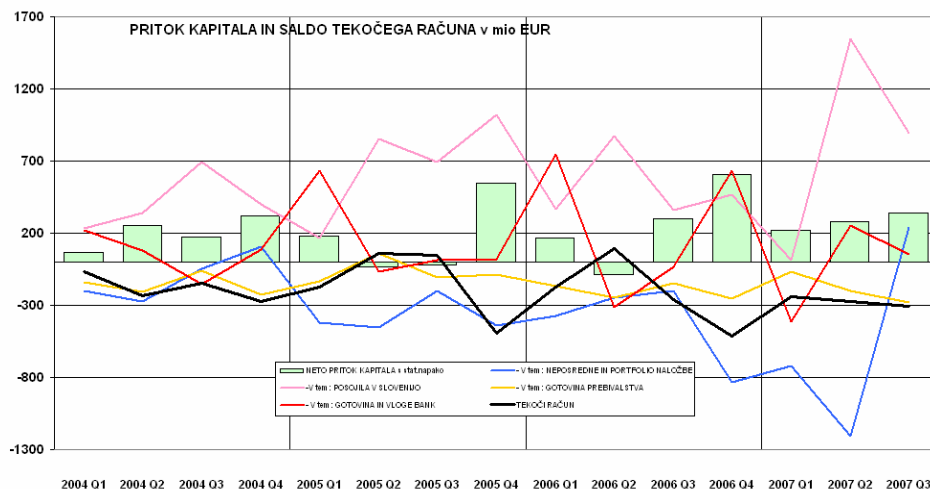
Septembra 2007 beležimo **neto pritok kapitala** (brez mednarodnih denarnih rezerv in statistične napake) v višini 131,5 mio EUR. Največji **neto pritok** ta mesec je pri postavki posojila bank (404,3 mio EUR). **Neto odtoke** beležijo vsi ostali instrumenti razen posojil. Največji odtok izkazujeta instrumenta gotovina in vloge (133,1 mio EUR) ter sledijo neposredne naložbe (62,2 mio EUR).

Septembra 2007 beležimo 62,2 mio EUR neto odtoka od **neposrednih naložb**. Domače naložbe v tujini so se povečale za 143,8 mio EUR, tuje naložbe v Sloveniji pa za 81,6 mio EUR. V prvih devetih mesecih letošnjega leta je na tej postavki doslej 202,9 mio EUR neto odtoka kapitala, v enakem obdobju leta 2006 pa je zabeleženo 52,7 mio EUR neto odtoka.

NEPOSREDNE NALOŽBE IN NALOŽBE V VREDNOSTNE PAPIRJE (v mio EUR)	januar-september		september
	2006	2007	2007
NEPOSREDNE NALOŽBE	-52,7	-202,9	-62,2
Domače v tujini	-500,7	-867,7	-143,8
Lastniški kapital	-222,1	-358,7	-57,6
Reinvestirani dobički	-96,8	-7,7	9,0
Ostali kapital	-181,7	-501,3	-95,2
Tuje v Sloveniji	448,0	664,8	81,6
Lastniški kapital	161,4	349,0	42,3
Reinvestirani dobički	146,0	-16,7	22,8
Ostali kapital	140,5	332,5	16,5
NALOŽBE V VRED. PAPIRJE	-766,8	-1.482,8	-5,3
Domače v tujini	-1.262,7	-2.512,9	35,5
Lastniški vrednostni papirji	-578,3	-901,2	-51,9
Dolžniški vrednostni papirji	-684,3	-1.611,7	87,4
Tuje v Sloveniji	495,8	1.030,1	-40,8
Lastniški vrednostni papirji	78,1	169,2	-34,7
Dolžniški vrednostni papirji	417,8	860,9	-6,1
od tega: državni sektor	321,1	848,1	-6,1

delež v BDP (%)	2003	2004	2005	2006	sept 2007*
TEKOČI RAČUN	-0,8	-2,8	-2,1	-3,0	-2,6
PRITOKI KAPITALA (brez MDR)	1,9	2,1	4,1	-0,3	3,0

*Ocena BDP: ARC.



Septembra 2007 postavka naložbe v vrednostne papirje beleži 5,3 mio EUR neto odtoka kapitala. V zadnjih treh mesecih beležimo 626,4 mio EUR umika domačih naložb v tuje dolžniške vrednostne papirje. Dve tretjini teh umikov naložb pripada Banki Slovenije preostanek pa poslovnim bankam, med tem, ko so ostali sektorji povečevali naložbe v tuje vrednostne papirje za 54,8 mio EUR. Umik domačih naložb v tuje vrednostne papirje lahko deloma pripišemo posledici finančne krize na tujih kapitalskih trgih v poletnih mesecih. Naložbe tujcev vrednostne papirje so se v letu 2007 povečale za 860,9 mio EUR večina tega zneska pripada naložbam v državne evro obveznice.

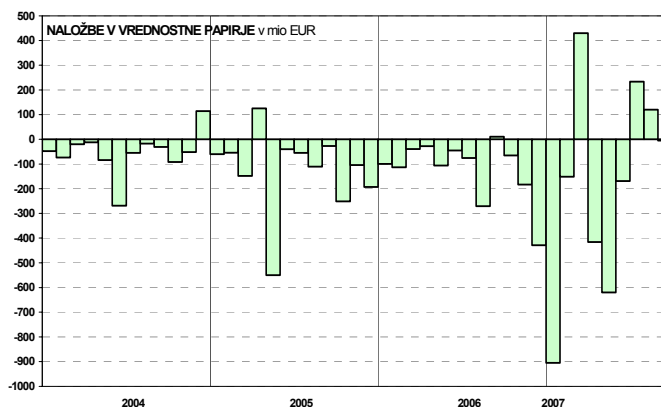
Posojila med kapitalsko nepovezanimi rezidenti in nerezidenti v prvih devetih mesecih 2007 kažejo 1.244,4 mio EUR neto pritoka kapitala. V enakem obdobju 2006 je zabeležen neto pritek te postavke v višini 1.160,1 mio EUR. Septembra 2007 beležimo 356,7 mio EUR neto povečanja zadolženosti rezidentov Slovenije v obliki posojil med kapitalsko nepovezanimi rezidenti in nerezidenti.

Posojila med kapitalsko povezanimi rezidenti in nerezidenti so del postavke neposredne naložbe (ostali kapital) in poleg pogodbenih posojil obsegajo tudi kratkoročne komercialne kredite. V obdobju januar-september leta 2007 ta postavka kaže, da je Slovenija neto financirala tujino v višini 168,8 mio EUR, v enakem obdobju leta 2006 pa so slovenske družbe financirale povezane tuje družbe v višini 41,2 mio EUR. Septembra 2007 so domače družbe, ki so kapitalsko povezane s tujimi družbami tujino financirale v obsegu 78,7 mio EUR.

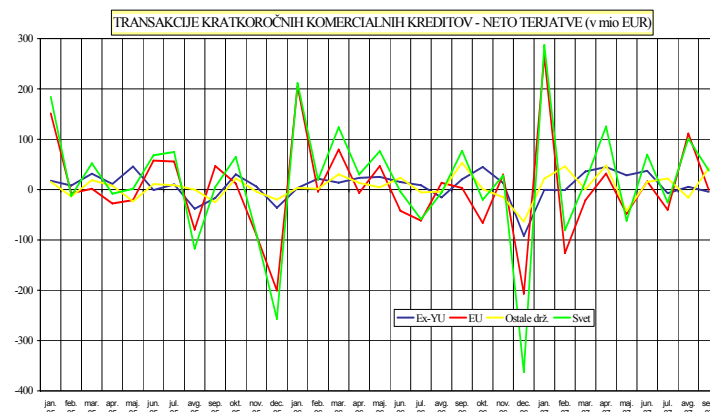
Pregled neto pozicije vseh posojil (ne glede na kapitalsko povezanost) v prvih devetih mesecih leta 2007 pokaže, da je Slovenija v tujini neto najela posojila v znesku 1.075,6 mio EUR (v enakem obdobju leta 2006 pa je Slovenija neto prejela 1.118,9 mio EUR posojil). Septembra 2007 je iz naslova vseh posojil zabeležen neto priliv 287,0 mio EUR.

V obdobju januar-september 2007 so se terjatve kratkoročnih komercialnih kreditov (transakcije) med povezanimi in nepovezanimi družbami skupaj po podatkih iz neposrednih poročil, vključno z oceno manjkajočih podatkov (zaokroževanje na populacijo) povečale za 469,1 mio EUR več kot obveznosti, od tega največ do drugih evropskih držav (224,4 mio EUR), sledijo države EU (189,9 mio EUR), ostale države (45,0 mio EUR), države EFTE (8,5 mio EUR), ZDA (1,4 mio EUR).

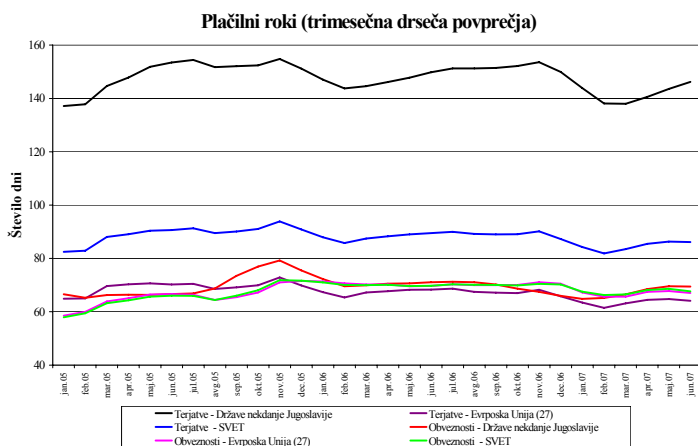
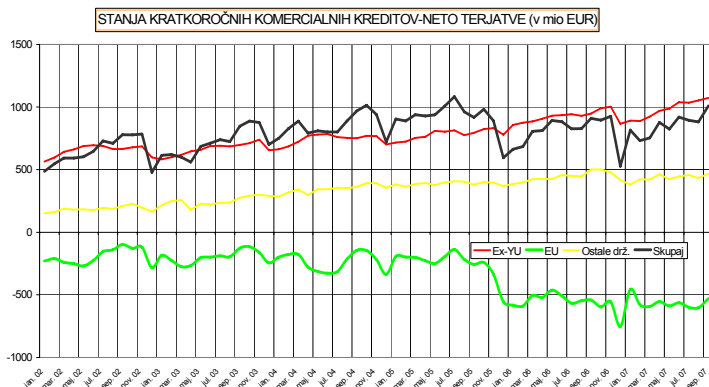
Septembra 2007 so do tujine zabeležene neto terjatve (transakcije) v višini 38 mio EUR, kar je posledica povečanja terjatev za 237,4 mio EUR in povečanja obveznosti za 199,5 mio EUR. Največ so se terjatve v primerjavi z obveznostmi povečale do držav EFTE (24,4 mio EUR), od tega do Švice 15,6 mio EUR), sledijo druge evropske države (16,1 mio EUR), ZDA (6,1 mio EUR). DO držav EU so bile zabeležene neto obveznosti v vrednosti 0,6 mio EUR in sicer do Avstrije (36,0 mio EUR) in Cipra (25,5 mio EUR) neto obveznosti, do Nemčije (46,9 mio EUR) in Italije (12,4 mio EUR) pa neto terjatve.



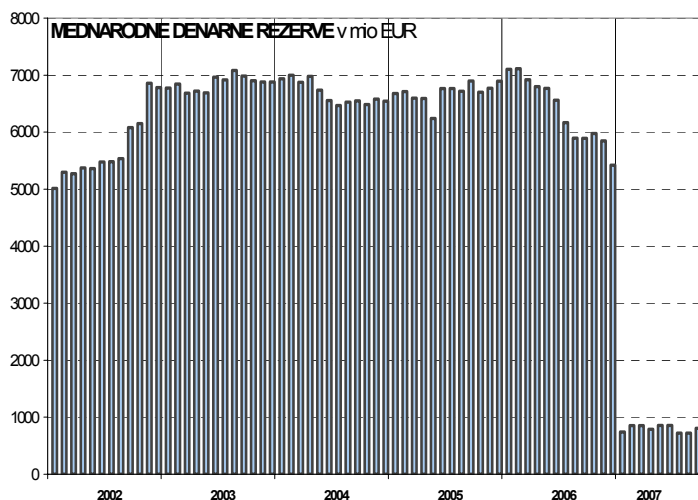
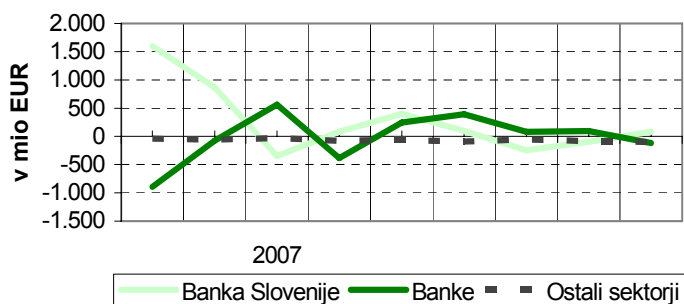
POSOJILA v mio EUR	januar- september		september
	2006	2007	
A. MED NEPOVEZANIMI DRUŽBAMI			
A1. Terjatve	-436,5	-1.210,6	-61,7
Banke	-314,4	-1.130,5	-45,5
Ostali sektorji	-122,1	-80,1	-16,2
A2. Obveznosti	1.596,6	2.455,0	427,4
Uradni sektor	-115,9	-35,6	-8,7
Banke	1.076,4	2.150,2	449,8
Ostali sektorji	636,1	340,3	-13,7
A3. Neto (A1.+A2.)	1.160,1	1.244,4	365,7
B. MED POVEZANIMI DRUŽBAMI - ostali kapital neposrednih naložb			
B1. Terjatve	-277,8	-642,5	-130,5
B2. Obveznosti	236,7	473,7	51,8
B3. Neto (B1.+B2.)	-41,2	-168,8	-78,7
C. NETO POSOJILA (A3. +B3.)	1.118,9	1.075,6	287,0



KRATKOROČNI KOMERCIALNI KREDITI (IZ NEPOSREDNEGA POROČANJA SKV; v mio EUR)	Neto stanja (terjatve minus obveznosti)															
	junij 07				julij 07				avgust 07				september 07			
	NN v Slo	Slo NN v tujini	ostali nerez.	skupaj	NN v Slo	Slo NN v tujini	ostali nerez.	skupaj	NN v Slo	Slo NN v tujini	ostali nerez.	skupaj	NN v Slo	Slo NN v tujini	ostali nerez.	skupaj
SKUPAJ	-138	797	154	813	-128	820	71	763	-128	763	221	855	-133	786	356	1009
EU	-126	167	-710	-669	-118	189	-813	-742	-118	173	-691	-636	-127	190	-593	-530
Avstrija	-130	-61	-251	-441	-138	-60	-266	-464	-126	-67	-229	-423	-137	-55	-267	-459
Belgija	0	1	-77	-75	0	2	-82	-80	0	2	-83	-81	0	2	-83	-82
Francija	5	23	5	33	15	23	-31	6	17	23	-8	32	24	24	-21	27
Italija	-3	23	-235	-215	3	30	-253	-220	1	32	-238	-206	4	35	-221	-182
Nemčija	-5	39	-115	-81	-1	40	-110	-72	0	34	-124	-90	-3	46	207	250
Nizozemska	-1	2	-45	-44	-1	1	-47	-47	-5	1	-41	-44	-3	1	-41	-43
Poljska	1	61	28	90	2	66	30	98	1	66	23	91	1	55	35	92
ex-YU	-7	447	613	1053	-7	451	615	1059	-6	444	626	1064	-4	448	629	1073
Hrvaška	-8	255	309	556	-9	252	301	544	-8	245	315	552	-5	243	308	546
BIH	0	49	95	143	0	51	101	152	0	53	103	156	-1	56	101	157
Makedonija	0	22	27	49	0	21	25	47	0	20	27	47	0	21	28	50
Srbija	1	112	161	274	2	118	166	287	2	117	160	279	2	119	168	289
Črna gora	0	9	22	31	0	9	22	31	0	8	21	29	0	8	23	32
Ruska federacija	0	95	138	233	0	91	129	220	0	95	127	222	0	98	133	230
ZDA	-1	55	43	97	-1	56	38	93	-1	18	25	42	-1	15	35	49



GOTOVINA IN VLOGE - neto prilivi/odlivi



Stanje terjatev iz komercialnih kreditov do nerezidentov je po podatkih iz neposrednih poročil, vključno z oceno za manjkajoče podatke, **konec septembra 2007** znašalo 5.367,3 mio EUR, kar je za 11,32 % več kot v predhodnem mesecu, **stanje obveznosti** pa je doseglo 4.358,1 mio EUR, kar je za 9,8 % več kot v predhodnem mesecu. 56 % vsega stanja terjatev konec septembra 2007 je odpadlo na države EU (Nemčija 18 %, Italija 10 %), 33 % na druge evropske države (Hrvaška 13 %), na države ZDA 2 %, ter na države EFTE 4 %. Tudi največ obveznosti je bilo konec septembra 2007 odprtih do držav EU, in sicer 81 % (16 % do Nemčije, 17 % do Italije, 17 % do Avstrije), 10 % je bilo obveznosti do drugih evropskih držav, 5 % do držav EFTE ter 2 % do ZDA.

Konec septembra 2007 je bilo po podatkih iz neposrednih poročil, vključno z oceno manjkajočih podatkov (zaokroževanje na populacijo) izkazanih za 1.009,2 mio EUR neto terjatev iz naslova **kratkoročnega trgovskega kreditiranja** Slovenije do tujine (**STANJA**), kar je za 18,02 % več kot v predhodnem mesecu in za 18,93 % več kot konec septembra 2006.

Stanje neto terjatev do skupine drugih evropskih držav je znašalo 1.366,7 mio EUR, od tega je bilo do držav bivše Jugoslavije odprtih za 1.072,9 mio EUR več terjatev kot obveznosti (do Hrvaške 546,0 mio EUR, do Srbije 288,8 mio EUR, do BIH pa 156,6 mio EUR). Do ZDA je bilo odprtih 48,7 mio EUR neto terjatev. Neto obveznosti so bile izkazane do držav EFTE (5,2 mio EUR) ter držav EU (530,2 mio EUR). Od tega največ do Avstrije (459,1 mio EUR) Češke (195,7 mio EUR), Italije (182,4 mio EUR), medtem ko je bilo do Nemčije zabeleženih za 250,4 mio EUR več terjatev kot obveznosti.

Plačilni roki (trimesečna drseča povprečja) na terjatvah so junija 2007 znašali v povprečju 86,2 dni, kar predstavlja skrajšanje v primerjavi z majem 2007 (za 0,2 dni), skrajšanje v primerjavi s celoletnim povprečjem za leto 2006 (za 3,3 dni) ter skrajšanje v primerjavi s celoletnim povprečjem za leto 2006 (za 2,4 dni). Na obveznostih so plačilni roki (trimesečna drseča povprečja) znašali junija 2007 v povprečju 67,7 dni in so bili v primerjavi z majem 2006 krajši za 0,9, v primerjavi z junijem 2006 krajši za 2,1 dni, ter v primerjavi s celoletnim povprečjem leta 2006 krajši za 2,5 dni.

V prvih devetih mesecih 2007 so na postavki **gotovina in vloge** zabeleženi neto pritoki v višini 1.750,7 mio EUR. Z januarjem 2007 so vključeni podatki o poziciji BS do Evrosistema (transakcije na računu 188000, ki prikazuje neto rezultat med prilivi in odlivi zaradi negotovinskega plačevanja v evrih preko sistema TARGET in STEP2). Od januarja 2007 naprej je v tej postavki metodološki prelom saj so v postavko gotovina in vloge iz mednarodnih denarnih rezerv preneseni podatki Banke Slovenije o terjatvah do držav članic EMU in o terjatvah v evrih do ostalih držav. V letu 2007 je uveden tudi sistem ocenjevanja gotovinskih transakcij z nerezidenti iz naslova potovanj in dohodkov od dela, ki so kot protipostavka transakcijam tekočega računa vključeni v postavko gotovina in vloge prebivalstva. **Septembra 2007** postavka beleži 133,1 mio EUR odtoka kapitala. Neto odtok je posledica neto odtokov te postavke pri ostalih sektorjih (101,3 mio EUR) in bankah (118,0 mio EUR), medtem, ko je Banka Slovenije beležila neto poitok (86,2 mio EUR).

Mednarodne denarne rezerve Slovenije so se na podlagi **transakcij septembra 2007** povečale za 91,4 mio EUR, v enakem mesecu leta 2006 pa so se zmanjšale za 20,1 mio EUR. V obdobju januar -september 2007 so se mednarodne denarne rezerve iz naslova transakcij zmanjšale za 75,8 mio EUR. **Konec septembra 2007** je stanje mednarodnih denarnih rezerv znašalo 806,6 mio EUR in so bile enake 0,4-kratniku povprečnega mesečnega uvoza blaga in storitev v prvih devetih mesecih tega leta, v enakem obdobju lani pa so zadoščale za 3,3-kratnik takratnega povprečnega mesečnega uvoza. Zmanjšanje stanja MDR konec januarja 2007 je posledica spremenjene statistične obravnave rezerv ob vstopu Slovenije v evro območje.

STANJE MEDNARODNIH NALOŽB (v mio EUR)

		stanja konec leta oziroma četrtletja v milijonih EUR								
Koda	Postavka	2001	2002	2003	2004	2005	2006	31.03. 2007	30.06. 2007	30.09. 2007
995.Z	NETO POZICIJA	-448,8	26,8	-1.480,6	-2.124,9	-3.172,1	-5.213,4	-5.494,6	-5.826,6	-6.058,8
995CZ	IMETJA	12.268,0	14.636,8	15.867,6	17.876,8	22.361,7	25.134,3	29.323,6	31.057,2	32.832,0
505.Z	NEPOSREDNE NALOŽBE V TUJINI	1.120,4	1.445,2	1.880,3	2.224,0	2.788,7	3.457,2	3.969,2	4.210,6	4.557,2
506..	Lastniški kapital in reinvestirani dobički	697,0	918,0	1.201,8	1.519,1	2.338,7	2.660,1	2.754,1	2.858,8	3.026,4
506A	Banke	96,4	77,0	88,9	89,8	174,9	217,6	219,9	249,9	284,5
506B	Ostali sektorji	600,6	841,0	1.112,9	1.429,3	2.163,8	2.442,4	2.534,2	2.608,8	2.741,9
530..	Ostali kapital ¹⁾	423,4	527,1	678,4	704,9	450,0	797,1	1.215,2	1.351,8	1.530,8
535..	Terjatve do povezanih družb	553,2	690,3	863,7	836,1	883,5	988,2	1.442,9	1.594,3	1.759,3
535A	Banke	2,7	7,3	6,7	6,1	0,0	0,0	0,0	0,0	0,0
535B	Ostali sektorji	550,4	683,1	857,0	830,0	883,5	988,2	1.442,9	1.594,3	1.759,3
540..	Obveznosti do povezanih družb	-129,8	-163,2	-185,3	-131,3	-433,5	-191,1	-227,7	-242,6	-228,6
540A	Banke	-1,4	-1,3	-1,2	-0,1	0,0	0,0	0,0	0,0	0,0
540B	Ostali sektorji	-128,4	-161,9	-184,1	-131,1	-433,5	-191,1	-227,7	-242,6	-228,6
602.Z	NALOŽBE V VREDNOSTNE PAPIRJE	289,2	316,4	551,4	1.271,4	2.758,0	5.132,6	10.876,3	12.027,3	11.786,2
610..	Lastniški vrednostni papirji	29,0	40,3	188,0	472,0	1.244,5	2.260,4	2.788,6	3.283,5	3.662,8
611..	Banka Slovenije	0,0	0,0	0,0	0,0	0,0	0,0	0,0	0,0	0,0
612..	Državni sektor	0,0	0,0	0,0	0,0	86,8	107,1	131,8	136,5	136,1
613..	Banke	4,8	4,2	19,0	37,0	54,9	96,6	119,6	125,1	147,7
614..	Ostali sektorji	24,2	36,1	169,0	435,0	1.102,8	2.056,7	2.537,2	3.021,9	3.378,9
619..	Dolžniški vrednostni papirji	260,2	276,1	363,4	799,5	1.513,5	2.872,1	8.087,7	8.743,8	8.123,4
620..	Obveznice in zadolžnice	260,2	276,1	363,4	791,2	1.507,6	2.729,7	7.106,2	7.500,0	7.050,6
621..	Banka Slovenije	0,0	0,0	0,0	0,0	0,0	0,0	3.082,1	2.941,8	2.648,3
622..	Državni sektor	0,0	0,0	1,3	2,0	60,2	90,9	123,5	154,5	208,0
623..	Banke	225,5	171,0	194,9	369,6	905,7	1.799,1	2.905,3	3.243,6	2.976,3
624..	Ostali sektorji	34,8	105,2	167,2	419,6	541,7	839,7	995,3	1.160,1	1.218,1
630..	Instrumenti denarnega trga	0,0	0,0	0,0	8,3	5,9	142,5	981,5	1.243,8	1.072,8
900.Z	FINANČNI DERIVATIVI	0,0	0,0	0,3	1,5	14,5	26,7	24,7	32,4	47,6
703.Z	OSTALE NALOŽBE	5.874,6	6.093,8	6.556,6	7.838,1	9.906,0	11.099,3	13.599,7	13.928,8	15.634,5
706..	KOMERCIALNI KREDITI	1.927,9	1.908,4	1.922,0	2.121,7	2.871,9	3.274,8	3.632,8	3.810,1	4.127,2
707..	Državni sektor	0,0	0,0	0,0	0,0	0,0	0,0	0,0	0,0	0,0
710..	Ostali sektorji	1.927,9	1.908,4	1.922,0	2.121,7	2.871,9	3.274,8	3.632,8	3.810,1	4.127,2
711..	Dolgoročni	48,2	24,5	15,2	13,2	16,0	25,4	23,6	26,2	26,3
712..	Kratkoročni ²⁾	1.879,6	1.883,9	1.906,8	2.108,5	2.855,9	3.249,4	3.609,2	3.784,0	4.100,9
714..	POSOJILA	169,5	337,4	524,7	751,9	1.205,5	1.899,4	1.913,4	2.335,3	2.752,5
715..	Banka Slovenije	0,0	0,0	0,0	0,0	0,0	0,0	0,0	0,0	0,0
719..	Državni sektor	0,0	0,0	0,0	0,0	0,0	0,0	0,0	0,0	0,0
722..	Banke	109,6	199,4	299,6	489,3	838,1	1.300,7	1.681,1	2.083,2	2.460,1
723..	Dolgoročna	96,6	167,5	237,9	413,2	639,6	1.008,6	1.259,2	1.585,2	1.878,1
724..	Kratkoročna	13,0	31,9	61,7	76,2	198,5	292,1	421,8	498,1	582,0
725..	Ostali sektorji	59,9	138,0	225,1	262,5	367,4	598,7	232,4	252,1	292,5
726..	Dolgoročna	56,0	120,2	183,9	212,0	289,0	453,0	157,4	172,7	179,4
727..	Kratkoročna	3,9	17,9	41,2	50,5	78,4	145,7	74,9	79,4	113,1
730..	GOTOVINA IN VLOGE	2.313,3	2.425,8	2.702,7	3.408,9	4.435,3	5.155,8	7.538,8	7.286,8	8.254,2
731..	Banka Slovenije	0,0	0,0	0,0	0,0	0,0	0,0	1.968,1	1.538,3	1.900,8
732..	Državni sektor	3,3	2,5	2,7	2,7	5,4	2,7	45,2	46,2	45,6
733..	Banke	1.562,5	1.167,4	918,5	905,7	1.506,5	1.445,7	1.661,4	1.591,8	1.983,4
734..	Ostali sektorji	747,6	1.255,9	1.781,5	2.500,4	2.923,4	3.707,3	3.864,2	4.110,5	4.324,4
734A	Podjetja	27,7	32,9	56,1	121,2	69,3	93,7	70,1	83,8	84,0
734B	Prebivalstvo	719,8	1.223,0	1.725,4	2.379,2	2.854,1	3.613,7	3.794,0	4.026,8	4.240,4
736..	OSTALE TERJATVE	1.463,9	1.422,1	1.407,3	1.555,7	1.393,2	769,3	514,6	496,5	500,5
737..	Banka Slovenije	86,2	81,3	69,8	169,2	192,6	175,7	228,0	216,7	210,4
738..	Dolgoročne	14,3	14,5	13,5	116,7	132,2	120,4	172,9	171,2	166,6
739..	Kratkoročne	71,9	66,8	56,3	52,5	60,4	55,3	55,1	45,6	43,8
740..	Državni sektor	883,8	871,4	846,9	852,6	864,0	171,4	177,7	177,8	186,1
743..	Banke	324,4	321,6	354,9	358,6	159,1	171,1	85,4	82,0	86,5
744..	Dolgoročne	0,8	15,1	16,9	18,4	45,5	45,4	43,9	44,5	44,7
745..	Kratkoročne	323,6	306,5	338,0	340,3	113,6	125,8	41,4	37,5	41,8
746..	Ostali sektorji	169,5	147,8	135,7	175,3	177,6	251,1	23,6	20,0	17,5
747..	Dolgoročne	0,1	0,0	3,5	6,0	6,2	2,4	2,6	2,5	2,5
748..	Kratkoročne	169,4	147,8	132,2	169,3	171,4	248,7	21,0	17,4	14,9
800.Z	MEDNARODNE REZERVE	4.983,7	6.781,4	6.878,9	6.541,7	6.894,5	5.418,5	853,7	858,1	806,6
810..	Monetarno zlato	76,2	79,9	80,9	77,8	70,4	78,4	51,1	49,2	53,3
820..	Posebne pravice črpanja	5,7	6,7	7,3	8,2	9,8	9,4	9,3	9,0	8,9
830..	Rezervna tranša pri MDS	91,3	115,9	115,7	87,9	43,6	27,8	23,5	17,9	17,5
840..	Devizne rezerve	4.810,5	6.578,9	6.675,0	6.367,9	6.770,7	5.302,8	769,8	782,0	726,9
845..	Gotovina in vloge	2.153,3	2.510,0	1.634,7	690,3	1.271,1	925,8	130,7	131,3	75,4
808 A	Gotovina in vloge pri centralnih bankah	0,0	0,2	0,2	7,7	30,4	1,0	0,2	0,2	0,4
808 B	Gotovina in vloge pri MFI	0,0	2.509,8	1.634,5	682,6	1.240,7	924,8	130,5	131,1	75,1
860..	Vrednostni papirji	2.657,3	4.068,9	5.040,3	5.677,6	5.499,6	4.377,1	639,1	650,6	651,5
865..	Lastniški vrednostni papirji	0,0	0,0	0,0	0,0	0,0	0,0	0,0	0,0	0,0
870..	Obveznice in zadolžnice	2.657,3	2.968,2	5.028,7	5.661,4	5.457,6	4.306,3	635,3	646,9	640,9
875..	Instr. den. trga in fin. derivativi	0,0	1.100,7	11,5	16,2	42,0	70,7	3,8	3,7	10,6
880..	Ostale terjatve	0,0	0,0	0,0	0,0	0,0	0,0	0,0	0,0	0,0

Koda	Postavka	2001	2002	2003	2004	2005	2006	31.03. 2007	30.06. 2007	30.09. 2007
995DZ	OBVEZNOSTI	12.716,8	14.610,0	17.348,1	20.001,7	25.533,8	30.347,7	34.818,2	36.883,8	37.510,2
555.Z	NEPOSREDNE NALOŽBE V SLOVENIJI	2.940,0	3.947,9	5.046,8	5.579,6	6.133,6	6.774,9	8.759,0	8.983,6	9.023,2
555..	Lastniški kapital in reinvestirani dobički ^{o)}	2.489,0	3.466,2	4.438,6	4.874,1	5.607,4	6.236,3	6.481,5	6.557,8	6.491,3
556A	Banke	223,3	492,1	520,9	572,5	705,7	1.026,1	1.031,0	1.033,3	1.024,7
556B	Ostali sektorji	2.265,8	2.974,2	3.917,7	4.301,6	4.901,7	5.210,2	5.450,5	5.524,6	5.466,6
580..	Ostali kapital ^{o)}	451,0	481,6	608,2	705,4	526,2	538,7	2.277,5	2.425,8	2.531,9
585..	Terjatve do povezanih družb	-223,1	-324,1	-366,2	-295,7	-454,8	-388,8	-684,5	-728,3	-710,4
585A	Banke	0,0	0,0	0,0	0,0	0,0	0,0	0,0	0,0	0,0
585B	Ostali sektorji	-223,1	-324,1	-366,2	-295,7	-454,8	-388,8	-684,5	-728,3	-710,4
590..	Obveznosti do povezanih družb	674,0	805,7	974,4	1.001,2	981,0	927,5	2.962,1	3.154,1	3.242,3
590A	Banke	25,7	147,2	158,5	136,1	0,0	0,0	0,0	0,0	0,0
590B	Ostali sektorji	648,3	658,5	816,0	865,1	981,0	927,5	2.962,1	3.154,1	3.242,3
652.Z	NALOŽBE V VREDNOSTNE PAPIRJE	2.143,9	2.098,4	2.337,7	2.320,1	2.440,1	3.137,4	4.382,2	4.344,1	4.494,8
660..	Lastniški vrednostni papirji	194,9	107,0	236,2	211,0	306,9	657,2	830,6	1.161,7	1.282,7
663..	Banke	11,7	32,2	30,7	34,8	45,6	53,1	57,1	56,4	55,8
664..	Ostali sektorji	183,2	74,8	205,4	176,2	261,3	604,1	773,5	1.105,3	1.226,8
669..	Dolžniški vrednostni papirji	1.949,1	1.991,4	2.101,6	2.109,1	2.133,1	2.480,1	3.551,7	3.182,4	3.212,1
670..	Obveznice in zadolžnice	1.934,2	1.935,2	2.070,0	2.096,1	2.111,7	2.456,4	3.551,7	3.182,4	3.212,1
671..	Banka Slovenije	0,0	0,0	0,0	0,0	0,0	0,0	0,0	0,0	0,0
672..	Državni sektor	1.908,2	1.894,0	2.008,3	1.865,0	1.762,2	2.107,9	3.216,6	2.847,1	2.852,3
673..	Banke	0,3	19,6	33,4	221,4	336,3	331,8	331,3	329,2	353,6
674..	Ostali sektorji	25,6	21,6	28,3	9,7	13,3	16,7	3,7	6,2	6,2
680..	Instrumenti denarnega trga	14,9	56,2	31,5	13,0	21,4	23,8	0,0	0,0	0,0
681..	Banka Slovenije	0,0	0,0	0,0	0,0	0,0	0,0	0,0	0,0	0,0
682..	Državni sektor	3,4	56,2	31,5	13,0	21,4	23,8	0,0	0,0	0,0
683..	Banke	0,0	0,0	0,0	0,0	0,0	0,0	0,0	0,0	0,0
684..	Ostali sektorji	11,5	0,0	0,0	0,0	0,0	0,0	0,0	0,0	0,0
905.Z	FINANČNI DERIVATIVI	0,0	0,0	0,0	0,0	0,0	0,0	0,0	0,0	0,0
753.Z	OSTALE NALOŽBE	7.632,8	8.563,7	9.963,6	12.102,0	16.960,1	20.435,3	21.676,9	23.556,1	23.992,3
756..	KOMERCIALNI KREDITI	1.749,5	1.730,3	1.693,5	1.879,0	2.855,2	3.332,9	3.599,7	3.638,8	3.674,5
757..	Državni sektor	0,0	0,0	0,0	0,0	0,0	0,0	0,0	0,0	0,0
758..	Dolgoročni	0,0	0,0	0,0	0,0	0,0	0,0	0,0	0,0	0,0
759..	Kratkoročni	0,0	0,0	0,0	0,0	0,0	0,0	0,0	0,0	0,0
760..	Ostali sektorji	1.749,5	1.730,3	1.693,5	1.879,0	2.855,2	3.332,9	3.599,7	3.638,8	3.674,5
761..	Dolgoročni	59,5	37,6	30,3	17,2	7,4	2,5	9,3	8,2	8,2
762..	Kratkoročni ^{e)}	1.690,0	1.692,7	1.663,2	1.861,7	2.847,8	3.330,3	3.590,4	3.630,6	3.666,3
764..	POSJOJILA	5.162,3	5.932,4	7.013,4	8.699,9	11.612,1	13.576,8	11.466,8	12.998,4	13.210,9
765..	Banka Slovenije	0,0	0,0	0,0	0,0	0,0	0,0	0,0	0,0	0,0
766..	Črpanje posojil pri MDS	0,0	0,0	0,0	0,0	0,0	0,0	0,0	0,0	0,0
767..	Ostala dolgoročna	0,0	0,0	0,0	0,0	0,0	0,0	0,0	0,0	0,0
768..	Kratkoročna	0,0	0,0	0,0	0,0	0,0	0,0	0,0	0,0	0,0
769..	Državni sektor	582,7	467,7	382,4	380,7	363,1	241,3	221,9	219,0	212,7
770..	Dolgoročna ^{o)}	582,7	467,7	382,4	380,7	363,1	241,3	221,9	219,0	212,7
771..	Kratkoročna	0,0	0,0	0,0	0,0	0,0	0,0	0,0	0,0	0,0
772..	Banke	1.329,0	1.633,0	2.284,3	3.255,5	5.929,6	7.354,6	7.829,8	9.368,5	9.522,1
773..	Dolgoročna	1.327,7	1.622,0	2.278,1	3.206,1	5.392,7	7.150,1	7.610,7	9.044,1	9.058,9
774..	Kratkoročna	1,3	11,0	6,1	49,4	536,8	204,5	219,1	324,4	463,2
775..	Ostali sektorji	3.250,5	3.831,7	4.346,8	5.063,8	5.319,5	5.980,9	3.415,1	3.410,9	3.476,1
776..	Dolgoročna ^{o)}	3.223,6	3.819,2	4.266,2	5.040,2	5.218,7	5.912,5	3.215,3	3.286,3	3.325,8
777..	Kratkoročna	26,9	12,5	80,6	23,5	100,8	68,5	199,8	124,6	150,4
780..	GOTOVINA IN VLOGE	557,9	695,5	1.093,9	1.322,7	2.321,3	3.302,3	6.535,2	6.864,9	7.052,9
781..	Banka Slovenije	0,0	33,2	30,3	35,8	8,7	15,7	3.388,1	3.537,5	3.589,2
782..	Državni sektor	0,0	0,0	0,0	0,0	0,0	0,0	0,0	0,0	0,0
783..	Banke	557,9	662,3	1.063,6	1.286,8	2.312,6	3.286,5	3.147,1	3.327,5	3.463,7
784..	Ostali sektorji	0,0	0,0	0,0	0,0	0,0	0,0	0,0	0,0	0,0
786..	OSTALE OBVEZNOSTI	163,1	205,5	162,8	200,4	171,5	223,4	75,1	54,0	53,9
787..	Banka Slovenije	0,0	0,0	0,0	0,0	0,0	0,0	0,0	0,0	0,0
789..	Kratkoročne	0,0	0,0	0,0	0,0	0,0	0,0	0,0	0,0	0,0
790..	Državni sektor	11,3	9,8	8,4	7,9	9,4	8,9	8,9	0,0	0,0
791..	Dolgoročne	0,0	0,0	0,0	0,0	0,0	0,0	0,0	0,0	0,0
792..	Kratkoročne	11,3	9,8	8,4	7,9	9,4	8,9	8,9	0,0	0,0
793..	Banke	81,7	110,1	64,1	90,7	64,5	46,2	58,9	46,1	47,4
794..	Dolgoročne	73,4	63,9	55,1	57,6	0,0	0,0	0,0	0,0	0,0
795..	Kratkoročne	8,2	46,1	9,0	33,1	64,5	46,2	58,9	46,1	47,4
796..	Ostali sektorji	70,2	85,6	90,4	101,9	97,6	168,2	7,3	7,9	6,5
797..	Dolgoročne	5,8	3,6	2,1	10,0	6,6	1,8	2,0	2,0	2,0
798..	Kratkoročne	64,4	82,0	88,3	91,9	91,0	166,4	5,3	5,9	4,5

^{o)} Do vključno leta 2005 so v ostali kapital med povezanimi bankami vključene podrejene terjatve/obveznosti; od leta 2006 naprej so ti podatki vključeni v ostale naložbe.

^{e)} Od leta 2001 naprej sprememba poročanja (prag poročanja 200.000 USD do 2001, vzorec podjetij od vključno 2001 naprej).

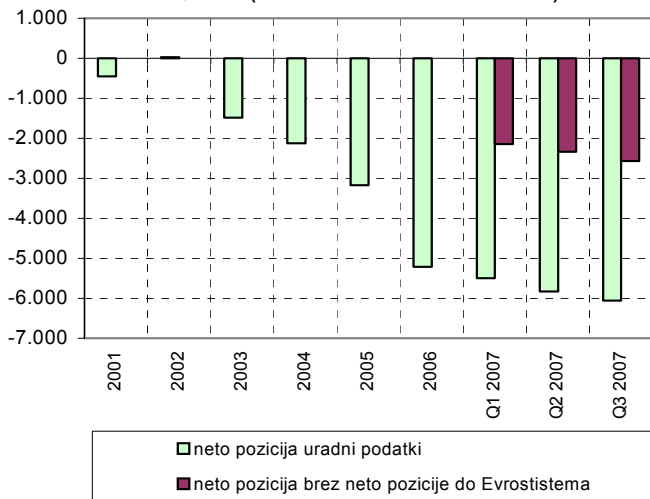
posojilih oz. komerc. kreditih).

^{o)} Prerazporeditev DARS iz državnega v ostale sektorje je upoštevana od leta 2001 naprej.

^{o)} Podatki o obračunanih obrestih so vključeni v podatke o posojilih in dolgoročnih komercialnih kreditih od leta 2002 naprej.

^{o)} Podatki o lastniškem kapitalu za leto 2007 so ocenjeni na podlagi stanj konec leta 2006 in plačilnobilančnih tokov v letu 2007.

Slika: Neto pozicija stanja mednarodnih naložb Slovenije
2001 -Q3 2007 (konec leta oz. četrlet. v mio EUR)



STANJE MEDNARODNIH NALOŽB

30.09.2007 – datum preseka podatkov 13.11.2007

Neto pozicija

V obdobju od leta 2001 naprej je **neto pozicija** Slovenije iz naslova **stanja mednarodnih naložb** z izjemo leta 2002 negativna in se je povečala od 448,8 mio EUR konec leta 2001 na 6.058,8 mio EUR konec septembra 2007. Serija podatkov stanja mednarodnih naložb se z uvedbo evra v letu 2007 metodološko prelomi na imetjih v postavki mednarodne denarne rezerve, ter postavkah ostalih imetij, kamor se uvrščajo vsa imetja Banke Slovenije, ki so bila primerjalno s predhodnimi obdobji razvrščena v mednarodne denarne rezerve (so nominirana v EUR valuti ali pa so terjatev do izdajateljev iz območja EMU).

V tretjem četrletju 2007 se je negativna neto pozicija glede na predhodno četrletje povečala za 4 % in dosegla 6.058,8 mio EUR.

Neposredne naložbe

Stanje neposrednih naložb Slovenije v tujini konec septembra 2007 znaša 4.557,2 mio EUR, kar je 8,2 % več kot konec junija 2007 (4.210,6 mio EUR). Struktura vrednosti neposrednih naložb Slovenije v tujini konec septembra 2007 kaže 66,4% lastniškega kapitala, preostalih 33,6% pa predstavljajo neto terjatve do tujih kapitalsko povezanih družb.

Konec septembra 2007 znaša stanje tujih neposrednih naložb v Sloveniji 8.969,1 mio EUR, konec marca 2007 pa 9.023,2 mio EUR. V strukturi vrednosti NN tujcev je v letu 2007 zaradi metodološke spremembe prišlo do povečanja deleža neto dolžniških instrumentov v primerjavi s predhodnim letom (konec leta 2006 8% dolžniških instrumentov, konec prvega polletja 2007 pa 28 %).

Podatki za lastniški kapital so ocenjeni na podlagi zadnjih znanih stanj (konec leta 2006) iz poročil o kapitalski povezanosti (SN) in tokov plačilne bilance.

Naložbe v vrednostne papirje

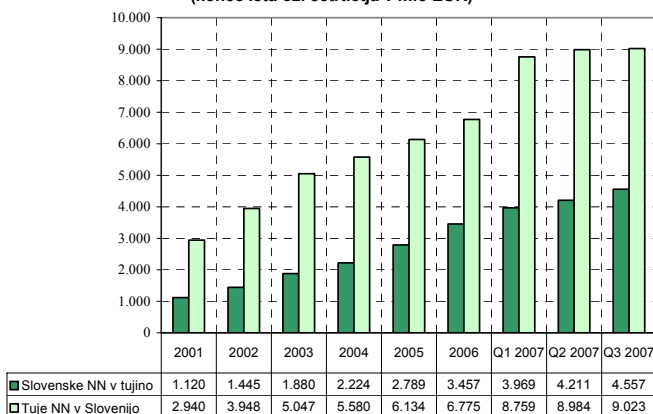
Stanje **imetij iz naslova vrednostnih papirjev** konec septembra 2007 znaša 11.786,2 mio EUR, kar je 2% manj kot konec junija 2007 oz. 130 % več kot konec decembra 2006. Porast v letu 2007 v primerjavi z letom 2006 je v največji meri posledica spremembe statistične definicije mednarodnih denarnih rezerv, saj so se v to postavko priključili tudi vrednostni papirji v lasti Banke Slovenije, ki so bodisi nominirani v EUR ali pa so terjatve do rezidentov EMU (konec septembra 2007 dosežejo vrednost 2.648,3 mio EUR). Ob zapadanju instrumentov denarnega trga Banke Slovenije pa so tudi poslovne banke povečale svoje naložbe v tuje obveznice in zadolžnice tako, da se je premoženje bančnega sektorja v dolžniških vrednostnih papirjih tujih izdajateljev z 1.799,1 mio EUR konec leta 2006 povečalo na 3.243,6 mio EUR konec junija 2007, konec septembra pa je bančni sektor beležil 267,3 mio EUR nižje stanje teh instrumentov glede na predhodno četrletje. Konec septembra 2007 so naložbe v instrumente denarnega trga tujih izdajateljev podobno kot naložbe v dolžniške vrednostne papirje kazale padec vrednosti iz 1.243,8 mio EUR konec junija na 1.072,8 mio EUR. Ta umik naložb iz tujih trgov bi lahko deloma pripisali krizi mednarodnega finančnega in kapitalnega trga.

Stanje **obveznosti do tujine iz naslova vrednostnih papirjev** je konec septembra 2007 doseglo vrednost 4.494,8 mio EUR, kar je 3,5% več kot konec predhodnega četrletja. Večino vrednostnih papirjev konec septembra 2007 predstavljajo obveznice in zadolžnice (71,5%), delež lastniških vrednostnih papirjev pa je znašal 28,5%.

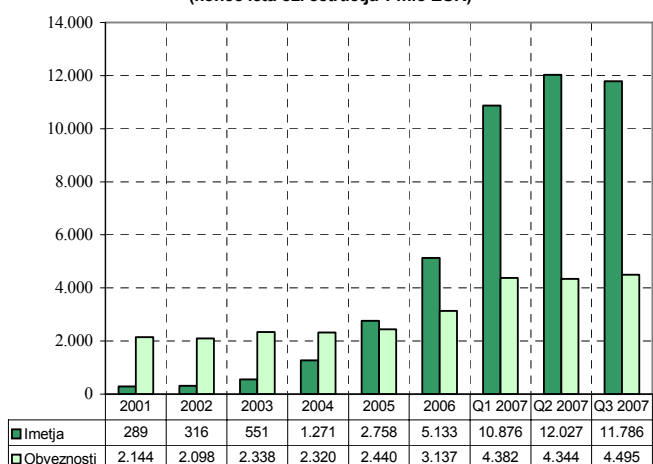
Finančni derivativi

Podatki o terjativah so na voljo od leta 2003, ko je stanje znašalo 0,3 mio EUR. Stanje imetij tega instrumenta je zanemarljivo v primerjavi z neposrednimi naložbami ali vrednostnimi papirji in v septembru znaša 47,6 mio EUR.

Slika: Neposredne naložbe 2001 - Q3 2007
(konec leta oz. četrletja v mio EUR)



Slika: Naložbe v vrednostne papirje 2001 - Q3 2007
(konec leta oz. četrletja v mio EUR)



Ostale naložbe

Komercialni krediti

Stanje komercialnih kreditov (med nepovezanimi osebami), **odobrenih tujini**, je konec septembra 2007 znašalo 4.127,2 mio EUR oziroma 8,3% več kot konec predhodnega četrtertletja. Stanje komercialnih kreditov (med nepovezanimi osebami), **najetih v tujini**, je konec septembra 2007 doseglo 3.674,5 mio EUR kar je skoraj enako predhodnemu četrtertletju. Neto pozicija komercialnih kreditov med nepovezanimi osebami kaže neto terjatve, v tretjem kvartalu 2007 je dosegel doslej najvišji neto dolg tujine iz tega naslova (453 mio EUR).

Posojila

Stanje posojil med nepovezanimi osebami, **odobrenih tujini**, je konec septembra 2007 za 17,9% višje, kot je bilo konec junija 2007, in je doseglo vrednost 2.752,5 mio EUR. 89,4% vseh danih posojil je odobril tujini bančni sektor. Stanje posojil (med nepovezanimi osebami), **najetih v tujini**, je konec septembra 2007 doseglo 13.210,9 mio EUR, je za 1,6% več kot konec junija 2007. Zmanjšanje stanja najetih posojil v letu 2007 v primerjavi z letom 2006 predstavlja prekvalifikacija teh posojil med posojila med kapitalno povezanimi družbami, ki se prištevajo vrednosti neposrednih naložb (*razloženo pri odstavku o neposrednih naložbah*).

Gotovina in vloge

Imetja iz naslova gotovine in vlog je konec junija 2007 znašala 8.254,2 mio EUR. Postavka ima v letu 2007 metodološki prelom, ker se vanjo priključijo imetja Banke Slovenije v obliki gotovine in vlog, ki ne izpolnjujejo kriterijev za uvrstitev med mednarodne denarne rezerve v pogojih evra kot nacionalne valute. Iz tega naslova je konec septembra 2007 zabeleženo 1.900,8 mio EUR stanja imetij Banke Slovenije. Sektor prebivalstva v postavki gotovina in vloge vključuje podatke Banke za mednarodne poravnave (BIS) o vlogah domačega prebivalstva pri bankah v državah članicah BIS, od leta 2001 dalje pa je vključena tudi ocena o stanju tuje gotovine, ki jo gospodinjstva hranijo doma. Konec leta 2006 sektorju prebivalstva pripisujemo 3.614,2 mio EUR stanja tuje gotovine. V letu 2007 stanje gotovine sektorja prebivalstva ocenjujemo na podlagi ocen gotovinskih transakcij iz naslova turizma in dohodkov od dela. V sistemu monetarne unije namreč transakcij z nerezidenti ni mogoče več ločevati na osnovi valute transakcije. Septembra 2007 ocenjujemo, da je prebilstvo imelo 4.240,4 mio EUR premoženja, ki izvira iz gotovinskih transakcij z nerezidenti, ni pa nujno, da je še vedno v obliki gotovine (deloma gre verjetno za nakupe nepremičnin v tujini, vrednostnih papirjev,...).

Konec septembra 2007 so **obveznosti** dosegle 7.052,9 mio EUR, od tega pripada bančnemu sektorju 49%, ostalih 51% pa pripada sektorju Banke Slovenije, kamor se od leta 2007 naprej vključuje tudi stanje neto pozicije do Evrosistema.

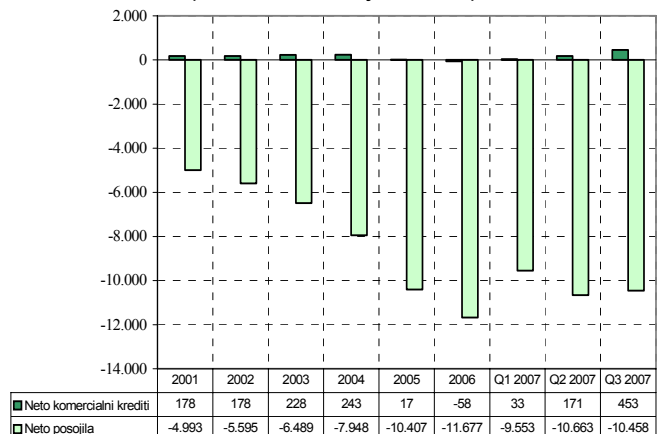
Ostale terjatve in obveznosti

Največja sprememba pri **ostalih terjativah** je zavedena pri imetjih državnega sektorja konec leta 2006 glede na pretekla obdobja. Razlog je nižje stanje terjatev Sklada RS za sukcesijo na podlagi Zakona o ratifikaciji sporazuma o vprašanih nasledstva. **Ostale obveznosti** so po vrednosti instrumenta v letu 2007 zanemarljive in predstavljajo konec septembra 2007 53,9 mio EUR.

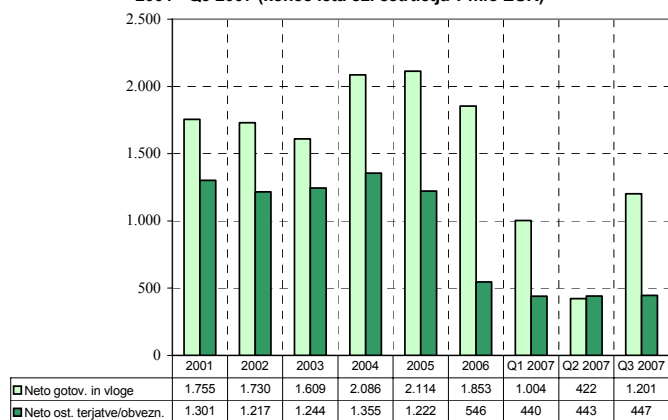
Mednarodne rezerve

Uvedba evra pomeni približno 85% zmanjšanje obsega mednarodnih denarnih rezerv Banke Slovenije konec septembra 2007 v primerjavi s stanjem konec leta 2006. To 85% zmanjšanje pomeni le prerazporeditev iz statistično definirane instrumenta mednarodnih denarnih rezerv na ustrezne druge instrumente (gotovina in vloge ter vrednostni papirji) v okviru finančnega računa. Konec septembra 2007 je stanje mednarodnih rezerv znašalo 806,6 mio EUR.

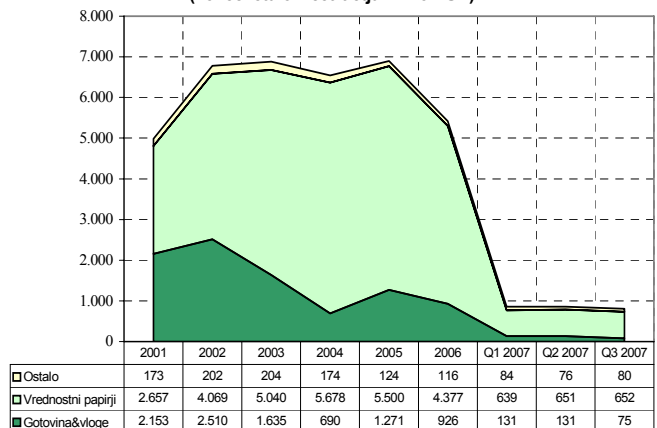
Slika: Neto komerc. krediti in posojila 2001 - Q3 2007
(konec leta oz. četrtertletja v mio EUR)



Slika: Neto gotovina in vloge ter ostale terjatve/obveznosti
2001 - Q3 2007 (konec leta oz. četrtertletja v mio EUR)



Slika: Mednarodne rezerve 2001 - Q3 2007
(konec leta oz. četrtertletja v mio EUR)



STANJE MEDNARODNIH NALOŽB PO DRŽAVAH OZ. SKUPINAH DRŽAV (v mio EUR)

30.09.2007

stanja v milijonih EUR

Države oz. skupine držav	Neto pozicija	Skupaj	Imetja					Skupaj	Obveznosti			
			Neposredne naložbe v tujini	Naložbe v tuje vrednostne papirje	Finančni derivativi	Ostale naložbe	Mednarodne rezerve		Neposredne naložbe v Sloveniji	Tuje naložbe v vrednostne papirje	Finančni derivativi	Ostale naložbe
Svet	-6.059	32.832	4.557	11.786	48	15.634	807	38.891	9.259	4.503	0	25.129
Evropska unija, od tega	-12.902	20.081	992	8.639	47	10.073	330	32.983	7.726	1.668	0	23.589
Avstrija	-9.403	2.094	99	719	25	1.250	0	11.497	3.935	739	0	6.823
Belgija	-644	816	-8	504	0	321	0	1.460	181	292	0	987
Francija	-145	1.660	28	1.146	1	485	0	1.804	716	27	0	1.061
Irska	114	583	0	268	0	314	0	469	-7	4	0	473
Italija	-112	1.332	18	621	0	694	0	1.444	479	22	0	943
Nemčija	-1.174	4.101	89	2.375	11	1.627	0	5.275	686	53	0	4.537
Nizozemska	186	1.527	447	831	9	241	0	1.342	987	6	0	349
Velika Britanija	-894	1.718	23	631	0	880	185	2.612	86	262	0	2.264
EU institucije	-1.873	3.231	0	24	0	3.164	44	5.104	0	0	0	5.104
EFTA	-764	684	35	151	0	451	48	1.448	1.110	64	0	273
Druge evropske države, od tega	6.540	7.765	3.234	1.016	0	3.515	0	1.225	289	180	0	756
Bosna in Hercegovina	809	1.076	426	199	0	451	0	267	17	2	0	248
Hrvaška	2.079	2.633	1.072	286	0	1.275	0	554	272	99	0	183
Srbija	2.074	2.274	1.208	291	0	775	0	201	-7	69	0	138
Makedonija	359	372	105	7	0	260	0	13	0	2	0	11
ZDA	1.362	1.715	73	1.237	0	146	260	353	57	204	0	92
Ostale države	1.247	1.721	223	744	0	585	169	474	75	20	0	379
Nerazvrščeno*	-1.543	866	0	0	0	866	0	2.409	1	2.368	0	40

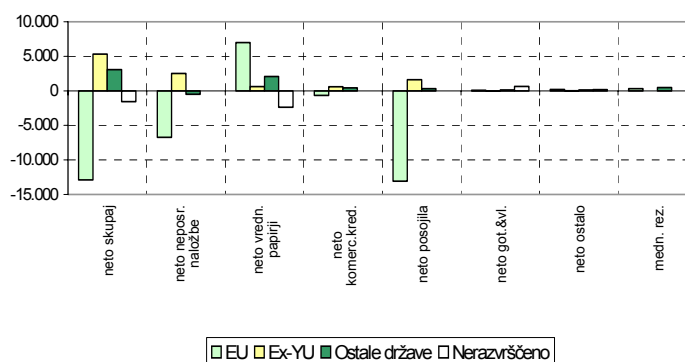
* V 'Nerazvrščeno' so vključeni: (a) podatki o delu terjatev do drugih naslednic na ozemlju nekdanje SFRJ, ki jih poroča Sklad za sukcesijo RS; (b) podatki o dolžniških vrednostnih papirjih, izdanih na trgih v tujini; (c) podatki, katerih vir ne omogoča razdelitve po državah.

Po podatkih na dan 30.09.2007 je negativna neto pozicija (terjatve < obveznosti) zabeležena pri EU (-12.902 mio EUR) in EFTI (-764 mio EUR). Med posamičnimi državami največja negativna neto pozicija (-9.403 mio EUR) pripada **Avstriji** in sicer večinoma zaradi posojil, avstrijskih neposrednih naložb in vlog nerezidentov pri bankah (skupaj 11.497 mio EUR obveznosti). Stanje slovenskih terjatev do Avstrije znaša 2.094 mio EUR in je pretežno v obliki gotovine in vlog bančnega in ostalih sektorjev ter vrednostnih papirjev. Negativna pozicija do EU institucij v višini 1.873 mio EUR izvira večinoma iz neto pozicije do Evrosistema (3.612 mio EUR) na strani imetij do Evropskih institucij pa med večjimi postavkami beležimo oceno natečenih gotovinskih transakcij z rezidenti EMU področja, ki znaša konec septembra 2.800 mio EUR in predstavlja terjatev od ECB.

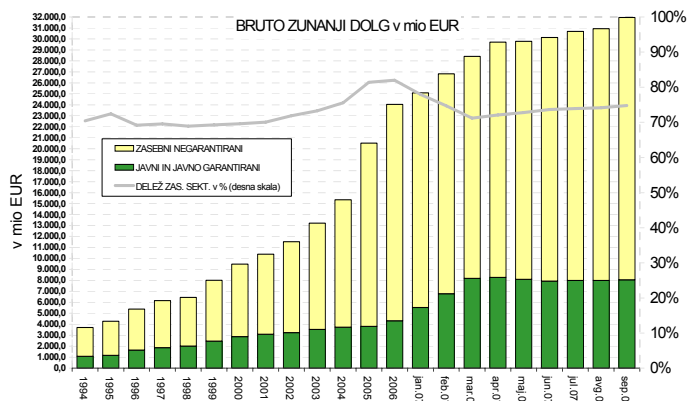
Naslednji večji negativni neto poziciji sta zabeleženi pri **Nemčiji** (-1.873 mio EUR) in **Veliki Britaniji** (-894 mio EUR), vendar so podatki o terjatvah in obveznostih bolj izenačeni.

Z drugimi evropskimi državami (brez EU in EFTE) podatki izkazujejo pozitivno neto pozicijo v višini 6.540 mio EUR (terjatve > obveznosti). Največji sta pri **Hrvaški** (2.079 mio EUR), **Srbiji** (2.074 mio EUR) ter Bosni in Hercegovini (809 mio EUR).

Slika: Neto pozicije postavk stanja mednarodnih naložb Slovenije po državah (konec septembra 2007 v mio EUR)



BRUTO ZUNANJI DOLG - v mio EUR									
	31.12.2001	31.12.2002	31.12.2003	31.12.2004	31.12.2005	31.12.2006	31.07.2007	31.08.2007	30.09.2007
BRUTO ZUNANJI DOLG - STANJE	10.386	11.524	13.225	15.343	20.508	24.034	30.686	30.947	31.958
1. DRŽAVNI SEKTOR	2.506	2.428	2.431	2.267	2.156	2.382	3.065	3.070	3.050
1.1. Kratkoročni	15	66	40	21	31	33	0	0	0
1.1.1. Instrumenti denarnega trga	3	56	32	13	21	24	0	0	0
1.1.2. Posojila	0	0	0	0	0	0	0	0	0
1.1.3. Komerčni krediti	0	0	0	0	0	0	0	0	0
1.1.4. Ostale dolžniške obveznosti	11	10	8	8	9	9	0	0	0
1.2. Dolgoročni	2.491	2.362	2.391	2.246	2.125	2.349	3.065	3.070	3.050
1.2.1. Obveznice in zadolžnice	1.908	1.894	2.008	1.865	1.762	2.108	2.852	2.860	2.850
1.2.2. Posojila	583	468	382	381	363	241	213	210	200
1.2.3. Komerčni krediti	0	0	0	0	0	0	0	0	0
1.2.4. Ostale dolžniške obveznosti	0	0	0	0	0	0	0	0	0
2. DENARNA OBLAST	0	33	30	36	9	16	3.589	3.594	3.646
2.1. Kratkoročni od tega	0	33	30	36	9	16	3.589	3.594	3.646
2.1.3. Gotovina in vloge	0	33	30	36	9	16	3.589	3.594	3.646
2.2. Dolgoročni	0	0	0	0	0	0	0	0	0
3. BANKE	1.969	2.425	3.445	4.854	8.643	11.019	13.387	13.874	14.344
3.1. Kratkoročni	406	440	573	625	1.463	1.592	1.738	1.937	2.163
3.1.1. Instrumenti denarnega trga	0	0	0	0	0	0	0	0	0
3.1.2. Posojila	1	11	6	49	537	204	463	459	780
3.1.3. Gotovina in vloge	396	383	558	543	862	1.342	1.228	1.432	1.344
3.1.4. Ostale dolžniške obveznosti	8	46	9	33	65	46	47	46	39
3.2. Dolgoročni	1.563	1.985	2.873	4.229	7.179	9.427	11.649	11.936	12.181
3.2.1. Obveznice in zadolžnice	0	20	33	221	336	332	354	354	354
3.2.2. Posojila	1.328	1.622	2.278	3.206	5.393	7.150	9.059	9.272	9.392
3.2.3. Gotovina in vloge	162	279	506	744	1.450	1.945	2.236	2.310	2.435
3.2.4. Ostale dolžniške obveznosti	73	64	55	58	0	0	0	0	0
4. OSTALI SEKTORJI	5.107	5.669	6.159	7.054	8.286	9.499	7.163	6.913	7.298
4.1. Kratkoročni	1.793	1.787	1.832	1.977	3.040	3.565	3.821	3.508	3.893
4.1.1. Instrumenti denarnega trga	12	0	0	0	0	0	0	0	0
4.1.2. Posojila	27	13	81	24	101	68	150	138	141
4.1.3. Gotovina in vloge	0	0	0	0	0	0	0	0	0
4.1.4. Komerčni krediti	1.690	1.693	1.663	1.862	2.848	3.330	3.666	3.365	3.745
4.1.5. Ostale dolžniške obveznosti	64	82	88	92	91	166	4	4	6
4.2. Dolgoročni	3.315	3.882	4.327	5.077	5.246	5.934	3.342	3.405	3.406
4.2.1. Obveznice in zadolžnice	26	22	28	10	13	17	6	6	6
4.2.2. Posojila	3.224	3.819	4.266	5.040	5.219	5.912	3.326	3.389	3.385
4.2.3. Gotovina in vloge	0	0	0	0	0	0	0	0	0
4.2.4. Komerčni krediti	60	38	30	17	7	3	8	8	10
4.2.5. Ostale dolžniške obveznosti	6	4	2	10	7	2	2	2	4
5. NEPOSREDNE NALOŽBE:									
MEDPODJETNIŠKA POSOJILA	804	969	1.160	1.132	1.415	1.118	3.482	3.496	3.619
5.1. Dolžniške obveznosti do povezanih podjetij	130	163	185	131	433	191	239	237	229
5.2. Dolžniške obveznosti do neposrednih investitorjev	674	806	974	1.001	981	928	3.242	3.259	3.390
NETO ZUNANJI DOLG	-1.427	-2.555	-1.716	-882	936	3.355	4.699	4.898	4.996

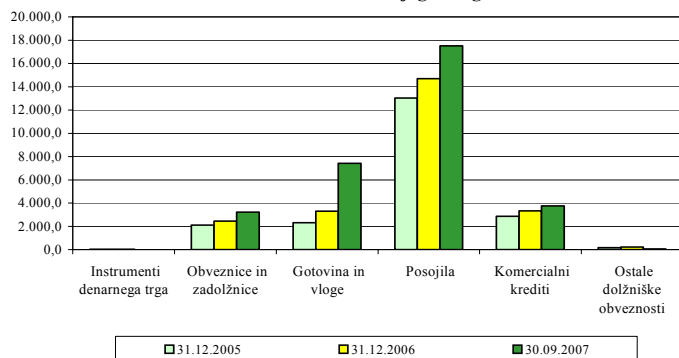


BRUTO ZUNANJI DOLG

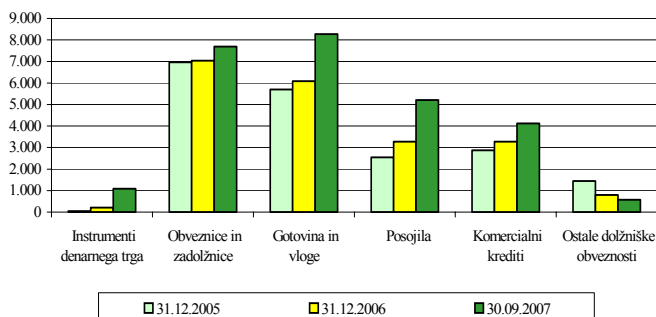
Stanje bruto zunanjega dolga je na dan 30.09.2007 znašalo 31.958 mio EUR in se je glede na avgust 2007 povečalo za 1.011 mio EUR. Skupno povečanje bruto zunanjega dolga v letu 2007 znaša 7.924 mio EUR. Delež zasebnega negarantiranega dolga se je konec septembra 2007 povečal na 74,8% glede na avgust 2007 (74,1%).

Dolg državnega sektorja je konec septembra 2007 znašal 3.050 mio EUR oz. 9,54 % celotnega dolga. Dolg Banke Slovenije je konec septembra 2007 dosegel 3.646 mio EUR in se je povečal v primerjavi z avgustom 2007 za 52 mio EUR. Večino dolga Banke Slovenije predstavlja **neto pozicija do Evrosistema**, ki se vodi preko Banke Slovenije in je konec septembra 2007 znašala 3.612 mio EUR. **Najbolj zadolžena sta še vedno bančni (44,88%) in ostali sektor (22,83%)**. Na bančnem sektorju se je stanje dolga v primerjavi z mesecem avgustom 2007 povečalo za 470 mio EUR. Kratkoročni dolg se je zvišal za 226 mio EUR (gotovina in vloge so se znižale za 88 mio EUR, posojila pa povečala za 321 mio EUR), dolgoročni se je povečal za 245 mio EUR (posojila za 120 mio EUR, gotovina in vloge za 125 mio EUR). Na ostalem sektorju se je stanje dolga povečalo za 385 mio EUR (kratkoročni dolg se je povečal za 384 mio EUR, dolgoročni pa za 1 mio EUR).

Instrumenti bruto zunanjega dolga



Imetja po dolžniških instrumentih



Struktura obveznosti dolžniških instrumentov v septembru 2007 kaže največji delež v obliki posojil (54,8%), ostali pomembnejši instrumenti pa so še: gotovina in vloge (23,2%), obveznice in zadolžnice (10,0%) ter komercialni krediti (11,7%). V časovni seriji bruto zunanjega dolga posojila predstavljajo zneskovno pretežni del zunanjega dolga.

Struktura imetij dolžniških instrumentov kaže drugačno razporeditev kot pri obveznostih. Največji del imetij do nerezidentov imajo konec septembra 2007 slovenski rezidenti v obliki gotovine in vlog (31%) obveznic in zadolžnic (29%), sledijo imetja v obliki posojil (19%) ter komercialnih kreditov (15%).

Neto pozicija dolžniških instrumentov se je v letu 2005 prevesila v **neto dolg** in konec septembra 2007 dosega 4.996 mio EUR. Slovenski rezidenti so neto zadolženi v obliki **posojil** (12.305 mio EUR), medtem ko ostali dolžniški instrumenti kažejo neto imetja, od tega največ instrument obveznic in zadolžnic (4.482 mio EUR), sledijo instrumenti denarnega trga (1.083 mio EUR), gotovina in vloge (853 mio EUR). V neto poziciji dolžniških instrumentov v letu 2007 ni izločen vpliv statistične napake, ki jo izkazuje plačilna bilanca v tem obdobju in bi jo bilo možno deloma pripisati kapitalnim in finančnim instrumentom.

Glede na kapitalno povezanost je septembra 2007 88,68% dolga med kapitalno nepovezanimi družbami, 11,32% pa med kapitalno povezanimi družbami (decembra 2006 pa 4,6%)*. V celotni strukturi dolga predstavlja dolgoročni dolg kapitalno nepovezanih družb 58,32%, kratkoročni pa 30,36% celotne vrednosti.

*Z novim sistemom poročanja dolžniških instrumentov (od januarja 2007 dalje) se med neposredne naložbe poleg dolgov do neposrednega vlagatelja vključujejo tudi morebitni dolgovi do drugih družb v njegovi skupini.

NETO POZICIJA DOLŽNIŠKIH INSTRUMENTOV (terjatve-obveznosti) v mio EUR

	31.12.2005	31.12.2006	31.08.2007
Instrumenti denarnega trga	27	189	1.083
Obveznice in zadolžnice	4.853	4.580	4.482
Gotovina in vloge	3.380	2.777	853
Posojila (vključno z NN)	-10.483	-11.419	-12.305
Komerčni krediti	17	-58	372
Ostale dolžniške obveznosti	1.271	576	519
SKUPAJ	-936	-3.355	-4.996

METODOLOŠKA POJASNILA

SPREMEMBE V LETU 2007:

1. STATISTIČNA OBRAVNAVA MEDNARODNIH DENARNIH REZERV ob vstopu Slovenije v Evro območje

Z vstopom v Ekonomsko in monetarno unijo se je Slovenija uvrstila med države, ki nimajo svoje lastne monetarne politike, temveč so udeležene v skupni monetarni politiki držav članic. Banka Slovenije je postala ena izmed članic Evropskega sistema centralnih bank, ki s svojim deležem nacionalnih mednarodnih denarnih rezerv prispeva k skupnim mednarodnim denarnim rezervam Ekonomske in monetarne unije.

V primerjavi s stanjem pred 1.1.2007 se je statistična obravnava mednarodnih denarnih rezerv v pogojih evra kot nacionalne valute spremenila. Slovenija po tem datumu med mednarodnimi denarnimi rezervami poleg monetarnega zlata, rezervne tranše ter SDR prikazuje le tisti del prvovrstnih deviznih rezerv, ki je nominiran v ne-evro valuti in plasiran v ne-EMU države. Tak koncept mednarodnih denarnih rezerv imajo tudi vse ostale države članice EMU.

Uvedba evra pomeni približno 85% zmanjšanje obsega mednarodnih denarnih rezerv Banke Slovenije v primerjavi s stanjem pred tem. To 85% zmanjšanje pomeni le prerazporeditev iz statistično definirane instrumenta mednarodnih denarnih rezerv na ustrezne druge instrumente (gotovina in vloge ter vrednostni papirji) v okviru finančnega računa.

Pri ostalih državah članicah je ob uvedbi evra prav tako opazen padec obsega mednarodnih denarnih rezerv. V povprečju so se starim državam članicam EMU rezerve zmanjšale za dobrih 30%, kar pomeni, da so imele na točki uvedbe evra 30% rezervnih imetij takih, ki so bila bodisi nominirana v valutah, ki jih je nasledil evro, bodisi v finančnih instrumentih izdajateljev rezidentov EMU območja.

Zaradi zgoraj navedenega so opravljene naslednje metodološke spremembe:

POSTAVKA TERJATVE / MEDNARODNE REZERVE (izključitev naložb v državah članicah EMU in naložb v ostalih državah, če so v EUR - s 01.01.2007)

Ta del podatkov se prenese v postavke TERJATVE/NALOŽBE V VREDNOSTNE PAPIRJE/BANKA SLOVENIJE oz. OSTALE NALOŽBE/GOTOVINA IN VLOGE/BANKA SLOVENIJE.

POSTAVKA TERJATVE/NALOŽBE V VREDNOSTNE PAPIRJE/BANKA SLOVENIJE (vključitev naložb v vrednostne papirje držav članic EMU in naložb v vrednostne papirje ostalih držav, če so izdani v EUR - s 01.01.2007)

Ta del podatkov se prenese iz postavke MEDNARODNE REZERVE.

POSTAVKA TERJATVE/ OSTALE NALOŽBE/ GOTOVINA IN VLOGE/ BANKA SLOVENIJE (vključitev naložb v državah članicah EMU in naložb v ostalih državah, če so v EUR - s 01.01.2007)

Ta del podatkov se prenese iz postavke MEDNARODNE REZERVE.

2. POZICIJA BANKE SLOVENIJE DO EVROSISTEMA

POSTAVKA OBVEZNOSTI/ GOTOVINA IN VLOGE/ BANKA SLOVENIJE (vključitev pozicije BS do Evrosistema s 01.01.2007)

Z letom 2007 je v PLAČILNO BILANCO, STANJE MEDNARODNIH NALOŽB IN ZUNANJI DOLG po priporočilih ECB vključen račun Banke Slovenije 188000 (pozicija BS do Evrosistema), ki prikazuje neto rezultat med prilivi in odlivi zaradi negotovinskega plačevanja v evrih preko sistema TARGET in STEP2.

3 OCENA PROTIPOSTAVKE GOTOVINSKIH TRANSAKCIJ Z NEREZIDENTI IZ NASLOVA POTOVANJ IN DOHODKOV OD DELA

Z vstopom v EMU je bilo potrebno spremeniti metodologijo zajema oziroma ocenjevanja podatkov iz naslova gotovinskih transakcij z nerezidenti, ki so del postavk tekočega računa v kapitalnem računu pa viri podatkov od 2007 zaradi uvedbe skupne valute niso več vsebovali teh transakcij. Gotovina prebivalstva se sedaj ocenjuje kot vsota razlik med gotovinskimi prilivi in odlivi iz naslova turizma (celoten turizem zmanjšan za negotovinski del (kreditne kartice, organizirana potovanja s strani potovalnih agencij)) in gotovinskimi prilivi in odlivi iz naslova dohodkov od dela.

4. NOV VIR – POROČILO O PREJETIH IN DANIH KREDITIH TER DEPOZITIH Z NEREZIDENTI – KR D

Z januarjem 2007 je za postavke posojila, dolgoročni trgovinski krediti, gotovina in vloge ter ostali dolžniški instrumenti za vse sektorje, ki niso banke oziroma centralna banka, uveden nov sistem mesečnega poročanja – poročilo KR D. Poročajo se stanja in transakcije po obračunskem sistemu (ločeno za glavnico ter obresti). Vir podatkov omogoča tudi delitev stanj in transakcij glede na kapitalske povezave med dolžniki in upniki tako, da se upoštevajo ne le vse terjatve in obveznosti do neposrednih investitorjev, temveč tudi do vseh družb v njihovi skupini.

5. NOVA METODOLOGIJA IZRAČUNA POSTAVKE POTOVANJA OD VKLJUČNO LETA 2005

Glavni viri za ocene povezane z izvozom potovanj so naslednje SURSove ankete in raziskovanja:

- Anketa o tujih turistih v poletni sezoni se uporabi za določitev strukture tujih turistov po namenu potovanja (poslovna potovanja, zdravljenje, izobraževanje, ostalo) ter ugotovitev njihove potrošnje; triletna anketa – zadnje leto izvedbe je 2006).
- Anketa o tujih potnikih (za določanje strukture potnikov na izletnike in tranzitnike ter njihove potrošnje).
- Prihodi in prenočitve tujih turistov po državah (mesečna informacija).
- Število mejnih prehodov (za določanje populacije tujcev, ki vstopijo v Slovenijo)

Na podlagi virov se izračuna spodaj naštetih šest kategorij podatkov, ki se po državi tujih potnikov delijo na podlagi podatkov operaterjev mobilne telefonije;

- poslovna potovanja,
- zdravljenje,
- izobraževanje,
- ostalo,
- izletniki,
- tranzitniki.

Glavni vir za ocene povezane z **uvozom potovanj** je SURSova anketa TU_ČAP (Četrtna anketa o potovanjih domačega prebivalstva). Anketa poda vrednost potovanj domačega prebivalstva v tujino (tako prava potovanja kot izleti), ter vrednost transporta do lokacije potovanja in nazaj, ki jo je potrebno odšteti od potovanj, ker je ta del že zajet v transportnih storitvah.

Na podlagi vira (TU_ČAP) se izračuna spodaj naštetih pet kategorij podatkov, ki se po državi namena potovanja razcepijo na podlagi podatkov operaterjev mobilne telefonije ;

- poslovna potovanja,
- zdravljenje,
- izobraževanje,
- ostalo,
- izletniki.