

BANKA
SLOVENIJE
EVROSISTEM

FINANČNA STATISTIKA

EKONOMSKI ODNOSI SLOVENIJE S TUJINO



FEBRUAR 2007

POVZETEK

Nacionalna plačilna bilanca Slovenije za 2007, po vstopu Slovenije v Evropsko monetarno unijo, v svojem konceptu v manjši meri uporablja valuto kot kriterij za identifikacijo med rezidenti in nerezidenti. Zlasti je to oteženo na kapitalnem in finančnem računu. Zaradi izgube oz. prenosa monetarne suverenosti na ECB pa v okviru postavke mednarodnih denarnih rezerv koncept rezidentstva razširja na celotno geografsko oz. ekonomsko območje monetarne unije.

Z vstopom v monetarno unijo Banka Slovenije nastopa kot poravnalni agent v sistemu TARGET. Neto pozicija vseh poravnav v mesecu je v statistikah po priporočilih ECB prikazana kot neto obveznost centralne banke do Evrosistema. Iz tega naslova je v prvih dveh mesecih 2007 povečana obveznost Banke Slovenije za 2,8 milijardi EUR in posledično pomeni tudi rast celotnega bruto zunanjega dolga in obveznosti stanj mednarodnih naložb.

V obdobju od januarja do februarja 2007 je primanjkljaj tekočega računa znašal 161,7 mio EUR, v primerljivem obdobju leta 2006 pa je bil zabeležen primanjkljaj v višini 66,8 mio EUR. V februarju 2007 je bil zabeležen primanjkljaj v višini 169,7 mio EUR, v lanskem februarju pa primanjkljaj v višini 111,0 mio EUR.

Na saldo tekočega računa je v prvih dveh mesecih leta 2007 pozitivno vplival le presežek na storitveni podbilanci v višini 135,8 mio EUR. Podbilance blaga, dohodkov in transferov pa so izkazovale primanjkljaj: blagovna v višini 145,9 mio EUR, dohodkovna v višini 77,7 mio EUR in transferna v višini 74,0. Deficit plačilne bilance je bil višji, glede na primerljivo obdobje leta 2006, za 95,0 mio EUR.

V februarju 2007, glede na februar 2006, se je tekoči račun poslabšal za 58,7 mio EUR. Na to je vplivalo predvsem povečanje primanjkljaja na tekočih transferih in zmanjšanje presežka pri storitvah.

Od januarja do februarja 2007 je bil primanjkljaj trgovinske bilance za 60,6 mio EUR višji v primerjavi z enakim obdobjem leta 2006. Višji primanjkljaj je posledica večjega povečanja uvoza od izvoza blaga.

Februarja 2007 je trgovinska bilanca izkazovala primanjkljaj v višini 92,8 mio EUR, februarja 2006 je bil primanjkljaj skoraj identičen. Stopnja rasti izvoza blaga je v omenjenem mesecu glede na enak mesec preteklega leta znašala 17,2%, stopnja rasti uvoza blaga pa 16,0%.

Februarja 2007 je presežek plačilne podbilance storitev znašal 27,5 mio EUR, februarja 2006 pa je bil zabeležen višji presežek (v višini 57,3 mio EUR). Izvoz storitev se je zmanjšal za 12,4 mio EUR, uvoz storitev pa povečal za 17,4 mio EUR. Na izvozni strani se je najbolj zmanjšala postavka potovanja, na uvozni strani pa najbolj povečala postavka transportne storitve.

V februarju 2007 je bil v dohodkovnem delu plačilne bilance zabeležen primanjkljaj, ki je znašal 42,2 mio EUR, medtem ko je bil v februarju 2006 zabeležen nižji primanjkljaj (za 13,5 mio EUR).

Kapitalski in finančni račun v prvih dveh mesecih leta 2007 beleži 444,6 mio EUR neto pritoka; enako obdobje leta 2006 pa beleži neto pritok v višini 24,7 mio EUR. Februarja 2007 je na kapitalnem in finančnem računu zabeleženo 349,0 mio EUR neto pritoka.

V januarju in februarju 2007 je zaveden neto pritok kapitala brez mednarodnih denarnih rezerv v višini 368,2 mio EUR. Poleg tega se beleži 282,8 mio EUR neidentificiranega neto odtoka, ki je v statistični napaki. V istem obdobju leta 2006 je bil dosežen neto pritok v višini 254,6 mio EUR in neidentificiran neto pritok v višini 42,1 mio EUR.

Največji neto pritok v letu 2007 (od januarja do februarja) predstavlja postavka ostale terjatve/obveznosti v višini 2.833,2 mio EUR, kar se večinoma nanaša na povečanje obveznosti Banke Slovenije do Evrosistema. Posojila ostalih sektorjev so prispevala 173,4 mio EUR neto pritoka.

Glavne vire neto odtoka v obdobju januar-februar 2007 (brez rezerv) predstavljajo portfolio naložbe (1.055,3 mio EUR), gotovina in vloge poslovnih bank (976,5 mio EUR) in Banke Slovenije (172,3 mio EUR).

V prvih dveh mesecih leta 2006 se v istem obdobju največji neto pritok nanaša na gotovino in vloge poslovnih bank (703,0 mio EUR) ter posojila ostalih sektorjev v višini 113,0 mio EUR. Portfolio naložbe so izkazovale največji neto odtok (218,2 mio EUR), sledijo pa komercialni krediti s 197,3 mio EUR neto odtoka.

Februarja 2007 beležimo neto pritok kapitala (brez mednarodnih denarnih rezerv in statistične napake) v višini 478,4 mio EUR. Največji neto pritok ta mesec je pri postavki ostale terjatve/ostale obveznosti (1.001,9 mio EUR) in sicer največ zaradi povečanja obveznosti Banke Slovenije do Evrosistema za 986,9 mio EUR. Sledita neto pritoka iz posojil ostalih sektorjev ter komercialnih kreditov v višini 64,7 mio EUR oz. 53,0 mio EUR. Največji neto odtok so predstavljali gotovina in vloge v višini 214,7 mio EUR, posojila poslovnih bank (191,6 mio EUR) ter portfolio naložbe v višini 150,3 mio EUR.

Mednarodne denarne rezerve Slovenije so se na podlagi transakcij februarja 2007 povečale za 125,8 mio EUR, v istem mesecu leta 2006 pa zmanjšale za 6,4 mio EUR.

V obdobju januar - februar 2007 so se mednarodne denarne rezerve iz naslova transakcij zmanjšale za 61,4 mio EUR, v enakem obdobju 2006 pa povečale za 227,9 mio EUR.

Zmanjšanje stanja MDR konec januarja 2007 je posledica spremenjene statistične obravnave rezerv ob vstopu Slovenije v evro območje (glejte Metodološke spremembe).

PLAČILNA BILANCA (dvostranski prikaz)

predhodni podatki, z dne 12.04.2007

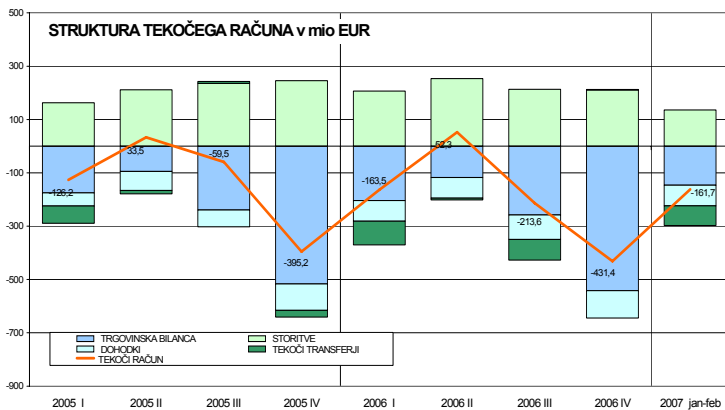
tokovi v mio EUR

	januar - februar		februar	
	2006	2007	2006	2007
I. Tekoči račun	-66,8	-161,7	-111,0	-169,7
1. Blago	-85,3	-145,9	-92,7	-92,8
1.1. Izvoz blaga	2.519,0	2.959,3	1.270,5	1.489,0
Izvoz f.o.b.	2.492,2	2.917,5	1.259,3	1.466,9
Prilagoditev zaobjema	26,8	41,7	11,2	22,1
1.2. Uvoz blaga	-2.604,3	-3.105,2	-1.363,2	-1.581,8
Uvoz c.i.f.	-2.634,7	-3.119,5	-1.378,8	-1.587,8
Prilagoditev c.i.f./f.o.b	78,2	92,6	40,9	47,1
Prilagoditev zaobjema	-47,8	-78,3	-25,4	-41,1
2. Storitve	130,6	135,8	57,3	27,5
2.1. Izvoz storitev	465,2	506,3	224,9	212,6
Transport	149,3	166,3	72,9	78,6
Potovanja	188,4	145,1	84,4	62,2
Komunikacijske storitve	12,5	12,9	6,2	6,1
Konstrukcijske storitve	14,5	22,3	10,6	17,1
Zavarovalniške storitve	1,9	0,4	1,7	0,2
Finančne storitve	3,3	5,5	1,6	2,1
Računalniške in informacijske storitve	14,8	14,7	7,1	6,2
Licence, patenti in avtorske pravice	1,7	1,9	0,8	0,5
Ostale poslovne storitve	73,3	133,9	36,9	37,9
Posredovanje	10,2	19,6	5,9	-8,2
Osebne, kulturne in rekreacijske storitve	4,9	2,7	2,6	1,2
Državne storitve	0,5	0,6	0,3	0,3
2.2. Uvoz storitev	-334,6	-370,5	-167,6	-185,0
Transport	-82,4	-97,3	-42,4	-52,4
Potovanja	-71,1	-67,9	-37,2	-35,6
Komunikacijske storitve	-12,9	-10,3	-6,9	-5,5
Konstrukcijske storitve	-10,2	-19,3	-4,8	-6,4
Zavarovalniške storitve	-4,1	-1,6	-3,7	-1,0
Finančne storitve	-4,6	-9,3	-2,0	-2,5
Računalniške in informacijske storitve	-19,7	-25,8	-7,6	-13,1
Licence, patenti in avtorske pravice	-18,3	-20,3	-9,9	-9,9
Ostale poslovne storitve	-100,9	-104,5	-47,9	-51,3
Posredovanje	-9,4	-10,2	-4,7	-4,6
Osebne, kulturne in rekreacijske storitve	-6,7	-10,1	-3,8	-5,4
Državne storitve	-3,8	-4,1	-1,5	-2,2
3. Dohodki	-49,0	-77,7	-28,7	-42,2
3.1. Prejemki	103,4	106,9	51,7	52,3
Od dela	30,0	31,5	15,0	15,8
Od kapitala	73,5	75,3	36,7	36,5
3.2. Izdatki	-152,4	-184,5	-80,4	-94,5
Od dela	-12,4	-12,2	-6,6	-7,2
Od kapitala	-140,0	-172,3	-73,7	-87,2
4. Tekoči transferi	-63,1	-74,0	-46,9	-62,2
4.1. V Slovenijo	102,2	103,4	56,8	59,7
Vladni sektor	47,2	53,0	26,5	32,6
Ostali sektorji	55,1	50,4	30,3	27,1
4.2. V tujino	-165,4	-177,4	-103,7	-122,0
Vladni sektor	-113,5	-119,5	-76,7	-92,7
Ostali sektorji	-51,9	-57,9	-27,0	-29,2

predhodni podatki, z dne 12.04.2007

tokovi v mio EUR

	januar - februar		februar	
	2006	2007	2006	2007
II. Kapitalski in finančni račun	24,7	444,6	221,7	349,0
A. Kapitalski račun	-2,0	15,0	-6,1	-3,7
1. Kapitalski transferi	-2,9	15,6	-7,1	-3,1
2. Patenti in licence	0,9	-0,6	1,0	-0,6
B. Finančni račun	26,7	429,6	227,8	352,7
1. Neposredne naložbe	-104,2	-170,4	57,1	-80,2
Domače v tujini	-109,5	-231,1	-19,8	-136,6
Tuje v Sloveniji	5,3	60,7	76,8	56,4
2. Naložbe v vrednostne papirje	-218,2	-1.055,3	-115,5	-150,3
Domače v tujini	-367,6	-1.344,6	-173,0	-399,4
Tuje v Sloveniji	149,4	289,3	57,5	249,1
3. Finančni derivativi	-2,0	1,2	-3,5	-4,3
4. Ostale naložbe	578,9	1592,8	283,4	713,3
4.1. Terjatve	-118,3	-1272,6	-171,0	-738,5
Komerčni krediti	-160,3	-188,6	-106,4	-158,0
Dolgoročni	0,2	-2,4	0,1	0,0
Kratkoročni	-160,5	-186,2	-106,4	-158,0
Posojila	-60,3	-92,1	-31,7	-73,7
Banke	-53,3	-85,2	-21,7	-65,7
Ostali sektorji	-7,0	-6,9	-10,0	-8,0
Gotovina in vloge	101,9	-975,1	-33,3	-506,3
Banke	181,9	-841,5	13,5	-375,4
Ostali sektorji	-80,0	37,6	-46,8	-8,3
Prebivalstvo	-87,3	52,2	-35,4	-18,8
Računi v tujini	7,3	-14,6	-11,4	10,5
Banka Slovenije	0,0	-171,2	0,0	-122,6
Ostale terjatve	0,4	-16,7	0,3	-0,5
Banka Slovenije	-0,1	-17,3	0,0	0,0
Banke	-0,3	1,1	-0,3	0,1
Ostali sektorji	0,8	-0,5	0,6	-0,5
4.2. Obveznosti	697,1	2.865,4	454,4	1.451,8
Komerčni krediti	-37,0	53,5	67,7	211,1
Posojila	206,2	98,0	79,0	-53,2
Banka Slovenije	-	-	-	-
Vladni sektor	-4,5	-10,2	-5,1	-4,6
Banke	86,3	-82,3	52,2	-126,0
Ostali sektorji	124,5	190,5	31,9	77,3
Vloge	562,5	-136,1	308,8	291,5
Banke	521,1	-135,0	277,3	291,5
Ostale obveznosti	-34,6	2.849,9	-1,1	1.002,5
Banke	-25,4	22,0	1,7	15,7
Banka Slovenije (Evrosistem)	0,0	2.828,2	0,0	986,9
5. Mednarodne denarne rezerve	-227,9	61,4	6,4	-125,8
Zlato, SDR in rezervna imetja pri MDS	9,8	32,1	2,9	-2,5
Devize	-237,7	29,2	3,5	-123,3
Gotovina in vloge	-220,6	56,3	-57,9	-119,2
Vrednostni papirji	-17,1	-27,1	61,4	-4,0
III. Neto napake in izpustitve	42,1	-282,8	-110,7	-179,2



TEKOČI RAČUN

Saldo tekočega računa je bil v obdobju od januarja do februarja leta 2007 negativen in je znašal 161,7 mio EUR. V enakem obdobju leta 2006 je tekoči račun Slovenije izkazoval primanjkljaj v višini 66,8 mio EUR.

Primanjkljaj **trgovinske bilance** je bil od januarja do februarja 2007 za 60,6 mio EUR višji kot je bil zabeležen v enakem obdobju leta 2006. Presežek **storitev** se je v tem obdobju povečal za 5,2 mio EUR, primanjkljaj **dohodkovnega dela** je bil v proučevanem obdobju višji za 28,7 mio EUR, primanjkljaj **transferjev** pa se je povečal za 10,9 mio EUR.

Februarja 2007 je bil tekoči račun v primanjkljaju v višini 169,7 mio EUR, februarja 2006 pa je bil zabeležen nižji primanjkljaj (111,0 mio EUR). V omenjenem mesecu letos so beležile primanjkljaj **blagovna** (92,8 mio EUR), **dohodkovna** (42,2 mio EUR) in **transferna** (62,2 mio EUR) bilanca, presežek pa **storitvena** (27,5 mio EUR) bilanca. Primanjkljaj trgovinske bilance se februarja 2007 glede na februar 2006 skorajda ni spremenil, presežek storitvene bilance pa se je zmanjšal za 29,8 mio EUR, primanjkljaj transferne bilance se je povečal za 15,3 mio EUR, primanjkljaj dohodkovnega dela pa za 13,5 mio EUR.

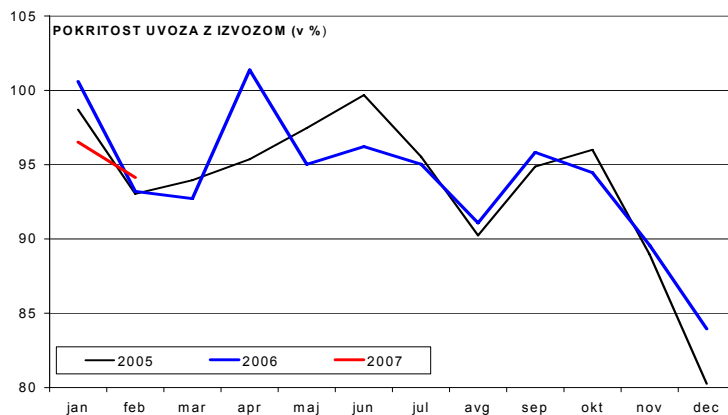
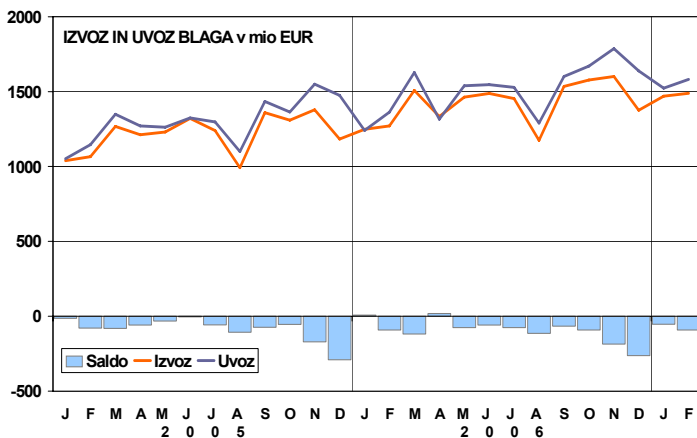
BLAGO

Od januarja do februarja 2007 je Slovenija v **trgovinski bilanci** beležila primanjkljaj v višini 145,9 mio EUR, v enakem obdobju leta 2006 pa je bil primanjkljaj nižji in je znašal 85,3 mio EUR.

V februarju 2007 je bil v trgovinski bilanci zabeležen primanjkljaj v višini 92,8 mio EUR, medtem ko je bil v februarju 2006 zabeležen skoraj enak primanjkljaj (v višini 92,7 mio EUR).

Izvoz blaga je bil v prvih dveh mesecih leta 2007 v primerjavi z enakim obdobjem leta 2006 višji za 440,3 mio EUR, uvoz blaga pa za 500,9 mio EUR. To pomeni, da je bil izvoz blaga v tem obdobju višji za 17,5%, uvoz pa za 19,2%. V februarju 2007, glede na februar 2006, sta se izvoz in uvoz blaga povečala, in sicer izvoz za 17,2%, uvoz pa za 16,0%.

Tako je **pokritost uvoza z izvozom** v prvih dveh mesecih 2007 znašala 95,3%, v enakem obdobju leta 2006 je bila pokritost malo višja (96,7%). V februarju 2007 je bila pokritost 94,1%, februarja 2006 pa 93,2%.



IZVOZ BLAGA PO DRŽAVAH IN SKUPINAH DRŽAV v mio EUR	januar - december		januar		indeks	
	2005	2006	2006	2007	kumulat.	mesec
Evropska unija (27)	10.002,9	11.784,1	917,9	1.076,6	117,8	117,3
A vstrija	1.159,6	1.448,7	98,3	116,8	124,9	118,8
Češka	320,5	391,4	24,8	38,7	122,1	156,4
Francija	1.185,0	1.137,7	106,0	100,2	96,0	94,5
Italija	1.818,5	2.163,5	170,9	193,4	119,0	113,2
Madžarska	284,3	385,3	27,1	42,4	135,5	156,3
Nemčija	2.862,9	3.298,9	258,5	307,6	115,2	119,0
Poljska	364,0	489,8	40,3	49,6	134,6	123,0
Slovaška	213,4	272,7	18,0	22,1	127,8	122,7
EFTA	218,9	198,0	15,0	20,0	90,4	133,1
ZDA	294,0	381,1	19,8	31,1	129,6	157,3
Države bivše Jugoslavije	2.476,0	2.735,5	157,4	194,9	110,5	123,8
Bosna in Hercegovina	514,9	484,5	25,3	30,7	94,1	121,5
Hrvaška	1.304,2	1.464,2	92,7	104,0	112,3	112,2
Makedonija	134,1	125,7	7,4	8,9	93,7	120,5
Srbija*	522,8	661,1	32,0	46,5	126,5	145,4
Črna Gora	-	-	-	4,8		
Države bivše SZ	686,2	867,2	64,4	61,1	126,4	94,9
Ruska Federacija	467,5	597,1	52,0	37,1	127,7	71,2
CELOTNI IZVOZ	14.397,0	16.760,6	1.232,8	1.450,6	116,4	117,7

* Za leti 2005 in 2006 so pod Srbijo vključeni tudi podatki za Črno Goro

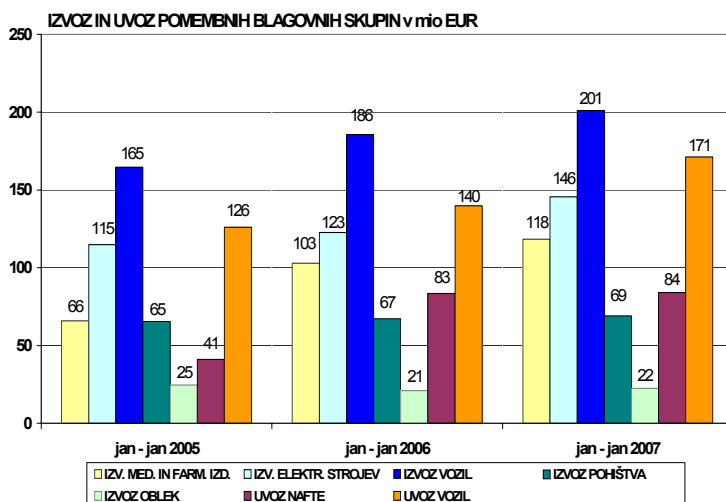
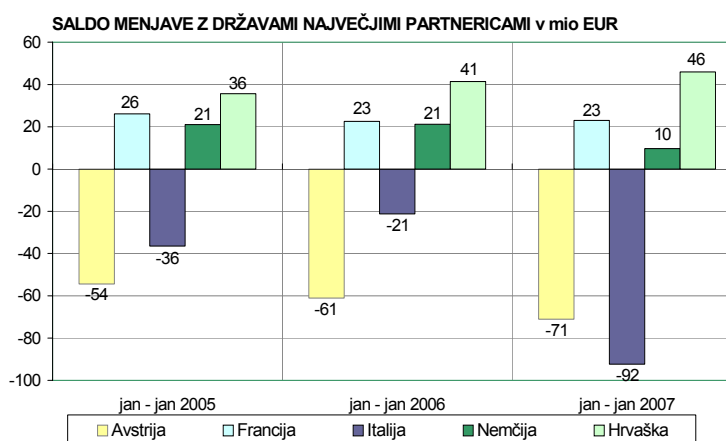
Zaradi vključitve Slovenije v EU in uvedbe Intrastata so podrobni podatki o blagovni menjavi na voljo z enomesečnim zamikom.

V januarju 2007 se je primanjkljaj z državami EU (EU27), v primerjavi z januarjem 2006, povečal za 64,4 mio EUR. Prav tako se je povečal primanjkljaj z ostalim svetom (za 24,0 mio EUR), medtem ko se je primanjkljaj z EFTO prevesil v presežek (5,5 mio EUR). Presežek z državami nekdanje SZ se je povečal za 6,5 mio EUR, presežek z državami nekdanje Jugoslavije pa za 12,3 mio EUR.

Glede na januar 2006 se je v januarju 2007 povečal primanjkljaj v menjavi z Avstrijo (za 10,0 mio EUR) in z Italijo (za 71,1 mio EUR). Presežek se je zmanjšal v menjavi z Nemčijo (za 11,5 mio EUR) in povečal v menjavi s Hrvaško (za 4,6 mio EUR) in Francijo (za 0,4 mio EUR).

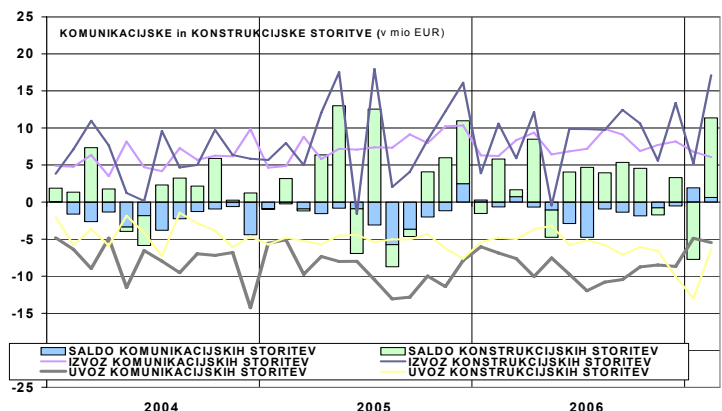
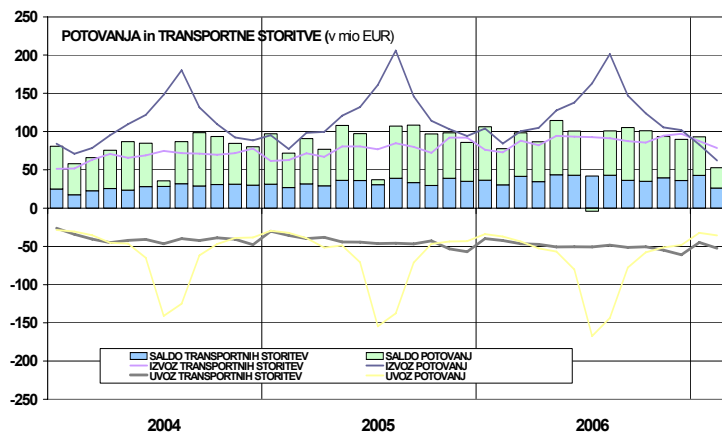
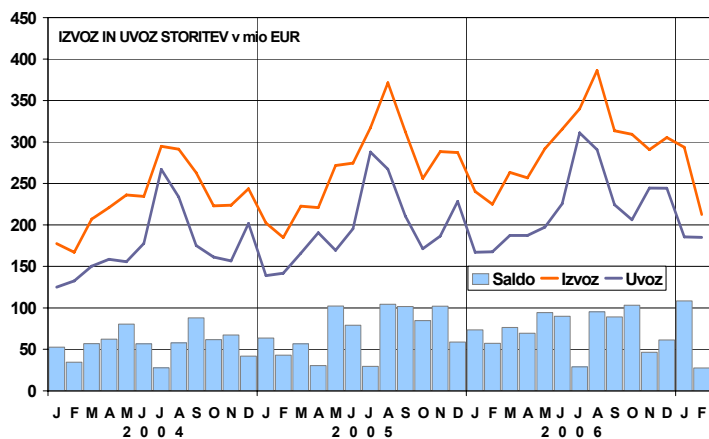
V januarju 2007 so se v primerjavi z januarjem 2006 povečali: izvoz medicinskih in farmacevtskih izdelkov (za 15,1%), električnih strojev (za 18,7%), vozil (za 8,3%), pohištva (za 2,7%), izvoz železa in jekla (za 37,9%) ter izvoz oblek (za 6,5%).

V enakem obdobju so se povečali tudi: uvoz nafte (za 0,8%), vozil (za 22,4%), industrijskih strojev (za 23,8%), električnih strojev (za 25,9%), oblek (za 37,6%) in železa in jekla (za 61,2%).



UVOZ BLAGA PO DRŽAVAH IN SKUPINAH DRŽAV v mio EUR	januar - december		januar		indeks	
	2005	2006	2006	2007	kumulat.	mesec
Evropska unija (27)	12.959,6	14.889,5	995,5	1.218,7	114,9	122,4
Avstrija	1.952,7	2.245,6	159,4	187,9	115,0	117,9
Češka	379,7	401,7	28,7	34,1	105,8	118,7
Francija	1.156,6	1.128,3	83,4	77,2	97,6	92,5
Italija	3.013,5	3.415,1	193,0	286,3	113,3	148,3
Madžarska	603,1	670,9	49,9	61,3	111,3	122,7
Nemčija	3.163,2	3.724,4	237,3	297,9	117,7	125,5
Poljska	239,0	303,0	21,2	26,0	126,8	122,4
Slovaška	210,5	258,2	21,8	20,3	122,6	93,1
EFTA	219,6	273,6	21,2	14,4	124,6	68,1
ZDA	145,4	189,1	10,7	22,8	130,1	212,0
Države bivše Jugoslavije	1.033,9	1.348,0	88,8	114,0	130,4	128,4
Bosna in Hercegovina	207,8	310,9	18,0	25,0	149,6	138,9
Hrvaška	608,8	735,7	51,3	58,1	120,8	113,1
Makedonija	29,1	38,3	2,2	3,9	131,9	177,2
Srbija*	188,2	263,1	17,3	25,4	139,8	147,2
Črna Gora	-	-	-	1,6	-	-
Države bivše SZ	389,5	431,1	43,9	34,2	110,7	77,8
Ruska Federacija	334,2	352,9	39,6	28,7	105,6	72,4
CELOTNI UVOZ	15.804,8	18.311,6	1.255,9	1.531,6	115,9	122,0

* Za leti 2005 in 2006 so pod Srbijo vključeni tudi podatki za Črno Goro



STORITVE, DOHODKI IN TRANSFERJI

A. STORITVE

Presežek storitvene podbilance je februarja 2007 znašal 27,5 mio EUR, februarja 2006 pa je bil zabeležen višji presežek (57,3 mio EUR). Pri tem se je izvoz storitev zmanjšal za 12,4 mio EUR, uvoz storitev pa povečal za 17,4 mio EUR. Na izvozni strani se je najbolj zmanjšala postavka potovanja, na uvozni strani pa najbolj povečala postavka transportne storitve.

V prvih dveh mesecih leta 2007 je presežek menjave storitev dosegel 135,8 mio EUR, kar je za 5,2 mio EUR več kot v enakem obdobju leta 2006.

Izvoz storitev potovanj, kot najpomembnejše storitvene postavke, je februarja 2007 znašal 62,2 mio EUR (februarja 2006 je bil izvoz potovanj za 26,2% oziroma 22,1 mio EUR nižji), medtem ko je uvoz potovanj dosegel 35,6 mio EUR (februarja 2006 pa 4,2% oziroma 1,6 mio EUR manj). V prvih dveh mesecih leta 2007 je znašal izvoz potovalnih storitev 145,1 mio EUR, kar je za 43,3 mio EUR oziroma 23,0% manj kot v primerljivem obdobju leta 2006. Na drugi strani je uvoz potovalnih storitev v enakem obdobju 2007 znašal 67,9 mio EUR, kar je za 3,2 mio EUR oziroma 4,5% manj kot v primerljivem obdobju leta 2006.

Med storitvami so na izvozni strani najpomembnejše transportne storitve, ki so v prvih dveh mesecih 2007 predstavljale 32,8% celotnega izvoza storitev. Sledijo potovanja (28,7%) in ostale poslovne storitve (26,4%). Na uvozni strani so v proučevanem obdobju najpomembnejše ostale poslovne storitve (28,2%), sledijo pa transportne storitve (26,3%) in potovanja (18,3%). Tekom poletja potovanja zaradi sezonske komponente pridobijo na pomembnosti. Podobna struktura izvoza in uvoza storitev je prisotna tudi v preteklih letih.

STORITVE (delež posamezne postavke v celotnem izvozu ali uvozu; v %)	Januar - Februar											
	Izvoz						Uvoz					
	2002	2003	2004	2005	2006	2007	2002	2003	2004	2005	2006	2007
Transport	27,0	27,9	29,9	32,1	32,1	32,8	22,0	23,6	23,5	23,5	24,6	26,3
Potovanja	43,8	44,0	45,1	44,6	40,5	28,7	26,5	22,2	22,9	22,1	21,3	18,3
Komunikacijske storitve	2,6	1,8	2,8	2,5	2,7	2,5	5,1	4,4	4,3	3,8	3,9	2,8
Konstruktivske storitve	2,9	1,9	3,2	3,5	3,1	4,4	4,0	3,9	3,0	3,8	3,1	5,2
Zavarovanje	0,1	0,2	0,1	0,1	0,4	0,1	0,6	0,4	0,3	0,4	1,2	0,4
Finančne storitve	0,6	0,7	0,5	0,6	0,7	1,1	1,4	1,5	1,3	1,4	1,4	2,5
Računalniške in informac. storitve	3,6	3,7	4,0	3,5	3,2	2,9	4,8	7,2	6,2	5,8	5,9	7,0
Licence, patenti in avtor. pravice	0,4	0,4	0,4	0,4	0,4	0,4	5,7	5,8	6,3	5,9	5,5	5,5
Ostale poslovne storitve	17,8	18,6	13,1	11,9	15,8	26,4	26,1	27,0	28,7	30,1	30,1	28,2
Osebn. kultur. in rekreac. storitve	1,1	0,7	0,8	0,6	1,1	0,5	2,7	2,7	2,5	2,1	2,0	2,7
Vladne storitve	0,2	0,2	0,2	0,2	0,1	0,1	1,3	1,2	1,0	1,1	1,1	1,1
Skupaj	100,0	100,0	100,0	100,0	100,0	100,0	100,0	100,0	100,0	100,0	100,0	100,0

B. DOHODKI

Februarja 2007 je bil zabeležen primanjkljaj dohodkov od dela in kapitala v višini 42,2 mio EUR, februarja 2006 pa je bil zabeležen nižji primanjkljaj (28,7 mio EUR). Višji primanjkljaj letos je posledica večjega povečanja izdatkov od prejemkov.

Februarja 2007 v primerjavi s februarjem 2006 so se prejemki od dela povečali, prejemki od kapitala pa zmanjšali. Pri izdatkih pa so se tako izdatki od dela kot od kapitala povečali.

V prvih dveh mesecih leta 2007 je bil zabeležen primanjkljaj dohodkov od dela in kapitala v višini 77,7 mio EUR, medtem ko je bil v primerljivem obdobju leta 2006 zabeležen nižji primanjkljaj (za 28,7 mio EUR). Pri tem so se tako prejemki (za 3,5 mio EUR) kot izdatki (za 32,2 mio EUR) povečali.

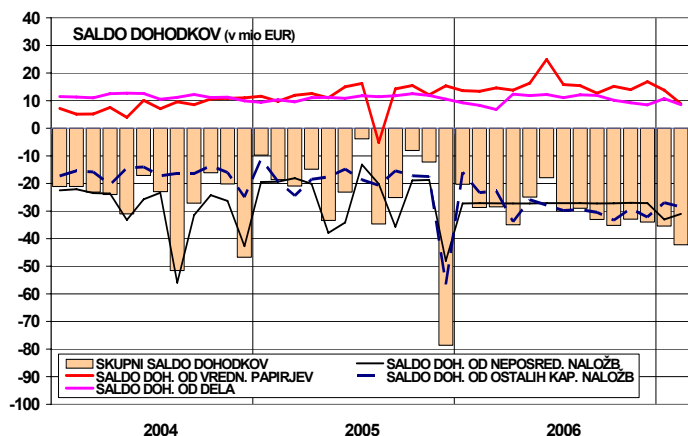
C. TRANSFERJI

Primanjkljaj tekočih transferov je februarja 2007 znašal 62,2 mio EUR, februarja 2006 pa je bil zabeležen nižji primanjkljaj (za 15,4 mio EUR). Tekoči transferi v Slovenijo (prilivi) so se povečali za 2,9 mio EUR, tekoči transferi v tujino (odlivi) pa za 18,3 mio EUR.

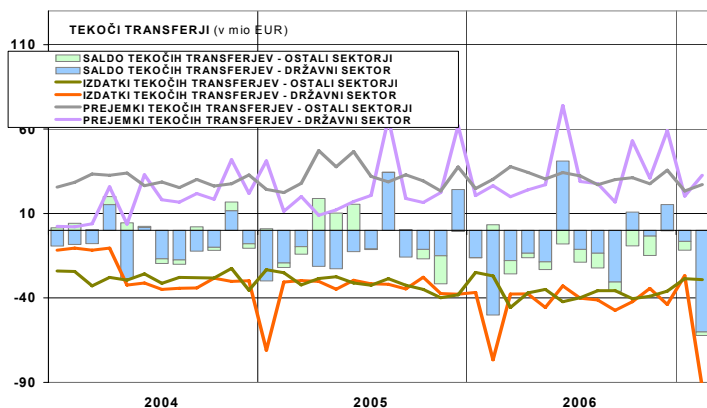
V prvih dveh mesecih leta 2007 je primanjkljaj tekočih transferov znašal 74,0 mio EUR, v primerljivem obdobju leta 2006 pa je bil zabeležen nižji primanjkljaj (63,1 mio EUR). Prejemki so se povečali za 1,2 mio EUR, izdatki pa za 12,0 mio EUR.

Med transferji so najpomembnejši transferji med slovenskim in EU proračunom (vir MF). "Iz evropskega proračuna v državni proračun RS smo v prvem četrtletju letošnjega leta prejeli skupno 87.066 tisoč EUR. Glavnino prihodkov predstavljajo sredstva za izvajanje skupne kmetijske politike (52.772 tisoč EUR), prejetih pa je bilo tudi 20.543 tisoč EUR za izvajanje notranjih politik, 10.393 tisoč EUR za strukturno politiko, 1.750 tisoč EUR za kohezijsko politiko, 847 tisoč EUR ostalih prejetih sredstev, 595 tisoč EUR predpristopnih sredstev ter 167 tisoč EUR sredstev od drugih evropskih institucij. Vplačila v evropski proračun so v teh treh mesecih znašala 99.954 tisoč EUR, od tega 60.383 tisoč EUR iz naslova BND, 17.117 tisoč EUR iz DDV, 13.786 tisoč EUR iz naslova tradicionalnih lastnih sredstev ter 8.667 tisoč EUR iz naslova popravka v korist Velike Britanije.

Iz evropskega proračuna v državni proračun RS smo v mesecu marcu prejeli skupno 42.295 tisoč EUR. Glavnino prihodkov predstavljajo sredstva za izvajanje skupne kmetijske politike (35.671 tisoč EUR), prejetih pa je bilo tudi 3.525 tisoč EUR za izvajanje strukturne politike, 2.609 tisoč EUR za izvajanje notranjih politik, 303 tisoč EUR za kohezijsko politiko, 166 tisoč EUR ostalih prejetih sredstev, 11 tisoč EUR predpristopnih sredstev ter 10 tisoč EUR sredstev od drugih evropskih institucij. Vplačila v evropski proračun v mesecu marcu so znašala 19.679 tisoč EUR, od tega 10.319 tisoč EUR iz naslova BND, 5.663 tisoč EUR iz naslova tradicionalnih lastnih sredstev, 2.541 tisoč EUR sredstev iz naslova DDV ter 1.156 tisoč EUR iz naslova popravka v korist Velike Britanije."



DOHODKI v mio EUR	FEBRUAR		JAN - FEB	
	2007	2006	2007	2006
SALDO	-42,2	-28,7	-77,7	-49,0
Prejemki	52,3	51,7	106,9	103,4
Od dela	15,8	15,0	31,5	30,0
Od kapitala	36,5	36,7	75,3	73,5
Od nep. Naložb	6,6	3,3	12,9	6,6
Od vred. papirjev	12,4	22,2	29,2	45,1
Od naložb v dolžn. vredn. papirje	11,8	21,8	26,4	44,1
Od ostalih naložb	17,5	11,2	33,3	21,8
od tega: - Banka Slovenije	2,9	3,0	5,6	6,0
- Banke	13,7	6,2	25,7	12,3
Izdatki	94,5	80,4	184,5	152,4
Od dela	7,2	6,6	12,2	12,4
Od kapitala	87,2	73,7	172,3	140,0
Od nep. Naložb	37,6	30,5	77,0	60,9
Od vred. papirjev	3,6	8,8	6,5	18,1
Od naložb v dolžn. vredn. papirje	3,6	8,8	6,5	17,5
Od ostalih naložb	46,0	34,5	88,9	61,0
od tega: - Uradni sektor	0,8	1,3	1,7	2,6
- Banke	35,1	19,4	66,2	37,7
- Ostali sektorji	10,2	13,8	20,9	20,6



Račun in naziv računa	januar-marec		februar marec	
	2006	2007	2007	2007
4 Odhodki pror. RS v pror. EU	93.997	99.954	71.946	19.679
4500 Plačila tradicionalnih lastnih sredstev	7.407	13.786	4.013	5.663
4501 Plačila iz naslova DDV	15.484	17.117	12.283	2.541
4502 Plačila iz naslova bruto nacionalnega dohodka	62.264	60.383	50.064	10.319
4503 Plačila iz naslova popravka v korist VB	8.841	8.667	5.586	1.156
7 Prihodki iz pror. EU v pror. RS	47.966	87.066	26.831	42.295
780 Predpristopna sredstva EU	1.129	595	535	11
781 Prejeta sredstva za izvajanje skupne kmetijske politike	14.540	52.772	16.050	35.671
782 Prejeta sredstva za strukturno politiko	13.423	10.393	3.532	3.525
783 Prejeta sredstva za kohezijsko politiko	2.784	1.750	770	303
784 Prejeta sredstva za izvajanje notranje politike	109	20.543	5.183	2.610
785 Prejeta sredstva iz naslova pavšalnih povračil	15.243	0	0	0
786 Ostala prejeta sredstva	613	847	606	166
787 Prejeta sredstva od drugih evropskih institucij	125	166	155	10
Neto prihodki (prihodki-odhodki)	-46.030	-12.888	-45.114	22.616

NETO PRITOKI KAPITALA PO INSTRUMENTIH FINANČNEGA RAČUNA (v mio EUR)	januar-februar		februar
	2006	2007	2007
1. Neposredne naložbe	-104,2	-170,4	-80,2
2. Portfolio naložbe	-218,2	-1.055,3	-150,3
3. Finančni derivativi	-2,0	1,2	-4,3
4. Posojila	146,0	5,9	-126,9
Banke (brez BS)	33,0	-167,5	-191,6
Ostali sektorji	113,0	173,4	64,7
5. Komercialni krediti	-197,3	-135,1	53,0
6. Gotovina in vloge	664,4	-1.111,2	-214,7
Banke Slovenije	41,4	-172,3	-122,6
Banke	703,0	-976,5	-83,9
Ostali sektorji	-80,0	37,6	-8,3
od tega: prebivalstvo	-87,3	52,2	-18,8
7. Ostalo	-34,2	2.833,2	1.001,9
8. Neto pritek kapitala brez mednarodnih denarnih rezerv (1+2+3+4+5+6+7)	254,6	368,2	478,4
9. Mednarodne denarne rezerve	-227,9	61,4	-125,8
10. FINANČNI RAČUN (8+9)	26,7	429,6	352,7
11. KAPITALSKI RAČUN	-2,0	15,0	-3,7
12. KAPITALSKI IN FINANČNI RAČUN (9+10)	24,7	444,6	349,0
Statistična napaka	42,1	-282,8	-179,2

KAPITALSKI IN FINANČNI RAČUN

V januarju in februarju 2007 beležimo **neto pritek kapitala** brez mednarodnih denarnih rezerv v višini 368,2 mio EUR. Poleg tega beležimo 282,8 mio EUR neidentificiranega neto odtoka, ki je v statistični napaki. V istem obdobju leta 2006 je bil dosežen neto pritek v višini 254,6 mio EUR in neidentificiran neto pritek v višini 42,1 mio EUR.

Največji **neto pritek** v letu 2007 (od januarja do februarja) predstavlja postavka ostale terjatve/obveznosti v višini 2.833,2 mio EUR, kar se večinoma nanaša na povečanje obveznosti Banke Slovenije do Evrosistema. Posojila ostalih sektorjev so prispevala 173,4 mio EUR neto pritoka.

Glavne vire **neto odtoka** v obdobju januar-februar 2007 (brez rezerv) predstavljajo portfolio naložbe (1.055,3 mio EUR), gotovina in vloge poslovnih bank (976,5 mio EUR) in Banke Slovenije (172,3 mio EUR).

Februarja 2007 beležimo **neto pritek kapitala** (brez mednarodnih denarnih rezerv in statistične napake) v višini 478,4 mio EUR. Največji **neto pritek** ta mesec je pri postavki ostale terjatve/ostale obveznosti (1.001,9 mio EUR) in sicer največ zaradi povečanja obveznosti Banke Slovenije do Evrosistema za 986,9 mio EUR. Sledita neto pritoka iz posojil ostalih sektorjev ter komercialnih kreditov v višini 64,7 mio EUR oz. 53,0 mio EUR. Največji **neto odtok** so predstavljali gotovina in vloge v višini 214,7 mio EUR, posojila poslovnih bank (191,6 mio EUR) ter portfolio naložbe v višini 150,3 mio EUR.

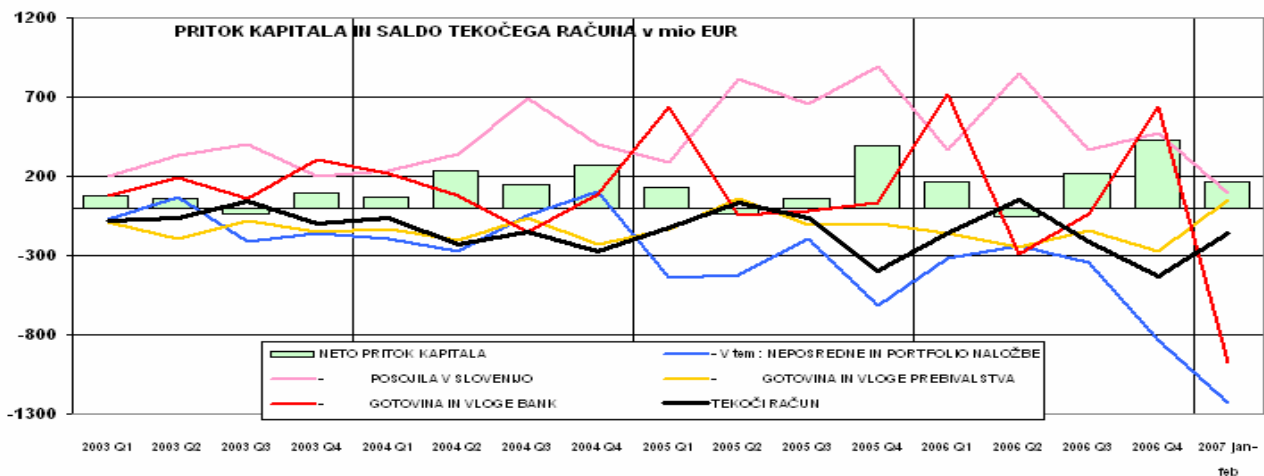
Februarja 2007 beležimo 80,2 mio EUR neto odtoka od **neposrednih naložb**. Od tega je bilo 136,6 mio EUR neto povečanja (neto odtok) neposrednih naložb Slovenije v tujini (34,7 mio EUR je bilo neto povečanja lastniškega kapitala in reinvestiranih dobičkov, 101,9 mio EUR pa neto povečanja ostalega kapitala) ter 56,4 mio EUR neto povečanja (neto pritek) tujih neposrednih naložb nerezidentov v Sloveniji (91,3 mio EUR je bilo povečanja lastniškega kapitala in reinvestiranih dobičkov, za 34,9 mio EUR pa se je zmanjšal ostali kapital).

V letu 2007 je na tej postavki doslej 170,4 mio EUR neto odtoka kapitala, v istem obdobju leta 2006 pa je zabeleženo 104,2 mio EUR neto odtoka.

NEPOSREDNE NALOŽBE IN NALOŽBE V VREDNOSTNE PAPIRJE (v mio EUR)	januar-februar		februar
	2006	2007	2007
NEPOSREDNE NALOŽBE	-104,2	-170,4	-80,2
Domače v tujini	-109,5	-231,1	-136,6
Lastniški kapital	-33,5	-51,5	-37,1
Reinvestirani dobički	-1,7	-0,1	2,4
Ostali kapital	-74,3	-179,6	-101,9
Tuje v Sloveniji	5,3	60,7	56,4
Lastniški kapital	36,7	101,5	66,6
Reinvestirani dobički	55,3	44,7	24,7
Ostali kapital	-86,6	-85,5	-34,9
NALOŽBE V VRED. PAPIRJE	-218,2	-1.055,3	-150,3
Domače v tujini	-367,6	-1.344,6	-399,4
Lastniški vrednostni papirji	-180,6	-208,9	-90,3
Dolžniški vrednostni papirji	-187,0	-1.135,7	-309,0
Tuje v Sloveniji	149,4	289,3	249,1
Lastniški vrednostni papirji	27,0	67,2	28,3
Dolžniški vrednostni papirji	122,4	222,1	220,7
od tega: državni sektor	74,6	226,8	225,6

delež v BDP (%)	2003	2004	2005	2006	feb 2007*
TEKOČI RAČUN	-0,8	-2,8	-2,0	-2,6	-0,5
PRITOKI KAPITALA (brez MDR)	1,9	2,1	2,6	-0,5	1,2

*Ocena BDP: ARC.



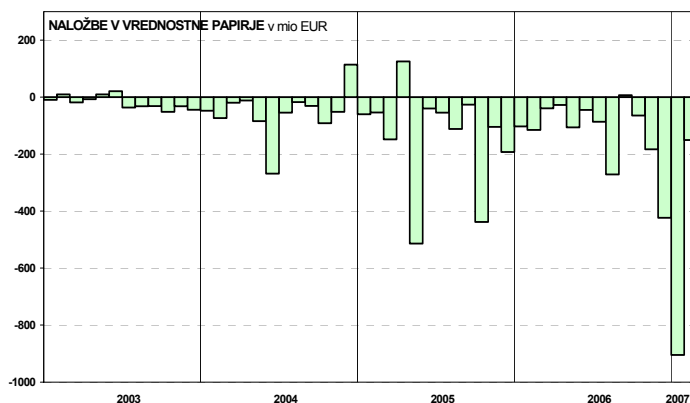
Februarja 2007 postavka naložbe v vrednostne papirje beleži 150,3 mio EUR neto odtoka kapitala. Za 399,4 mio EUR je bilo neto odtoka od naložb v tuje vrednostne papirje (od tega predstavljajo naložbe v lastniške vrednostne papirje 90,3 mio EUR, v dolžniške vrednostne papirje pa 309,0 mio EUR). 249,1 mio EUR je bilo neto pritoka od povečanja naložb tujcev v slovenske vrednostne papirje. Obveznosti od dolžniških vrednostnih papirjev državnega sektorja so se povečale za 225,6 mio EUR. **Kumulativa portfeljskih naložb v obdobju januar-februar 2007** kaže 1.055,3 mio EUR neto odtoka, v istem obdobju leta 2006 pa je bil zabeležen neto odtok v višini 218,2 mio EUR.

Posojila med kapitalsko nepovezanimi rezidenti in nerezidenti v prvih dveh mesecih 2007 kažejo 5,9 mio EUR neto pritoka kapitala. V istem obdobju 2006 je zabeležen neto pritok te postavke v višini 146,0 mio EUR. **Februarja 2007** beležimo 126,9 mio EUR neto zmanjšanja zadolženosti rezidentov Slovenije v obliki posojil med kapitalsko nepovezanimi rezidenti in nerezidenti. Posojila med kapitalsko **povezanimi** rezidenti in nerezidenti so del postavke neposredne naložbe (ostali kapital) in poleg pogodbenih posojil obsegajo tudi kratkoročne komercialne kredite. **V obdobju januar-februar leta 2007** ta postavka kaže, da je Slovenija neto financirala tujino v višini 265,1 mio EUR, v istem obdobju leta 2006 pa so slovenske družbe financirale povezane tuje družbe v višini 161,0 mio EUR. **Februarja 2007** so slovenske družbe ravno tako financirale tuje in sicer za 136,8 mio EUR (neto odliv).

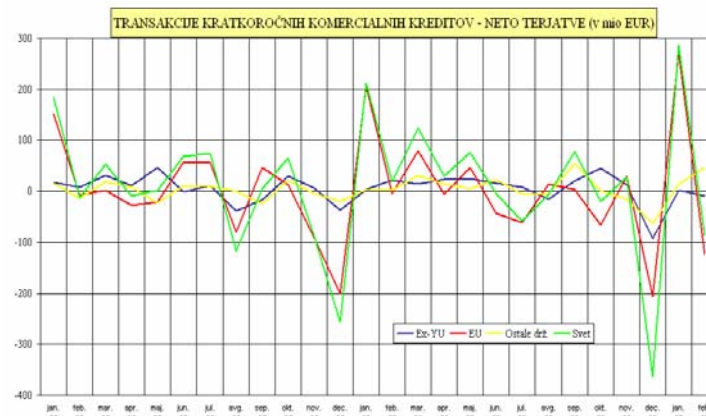
Pregled **neto pozicije vseh posojil** (ne glede na kapitalsko povezanost) v prvih dveh mesecih leta 2007 pokaže, da je Slovenija tujini neto odobrila posojila v znesku 259,2 mio EUR (v istem obdobju leta 2006 pa je Slovenija neto odobrila 15,0 mio EUR posojil). **Februarja 2007** je iz naslova vseh posojil zabeležen neto odliv 263,8 mio EUR.

V obdobju januar-februar 2007 so se terjatve **kratkoročnih komercialnih kreditov (transakcije) med povezanimi in nepovezanimi družbami skupaj** po podatkih iz **neposrednih poročil, vključno z oceno manjkajočih podatkov (zaokroževanje na populacijo)** povečale za 200,6 mio EUR več kot obveznosti, od tega največ do držav EU (147,0 mio EUR), sledijo ZDA (47,9 mio EUR) in druge evropske države (13,7 mio EUR). Do držav EFTE so se obveznosti povečale več kot terjatve za 38,1 mio EUR.

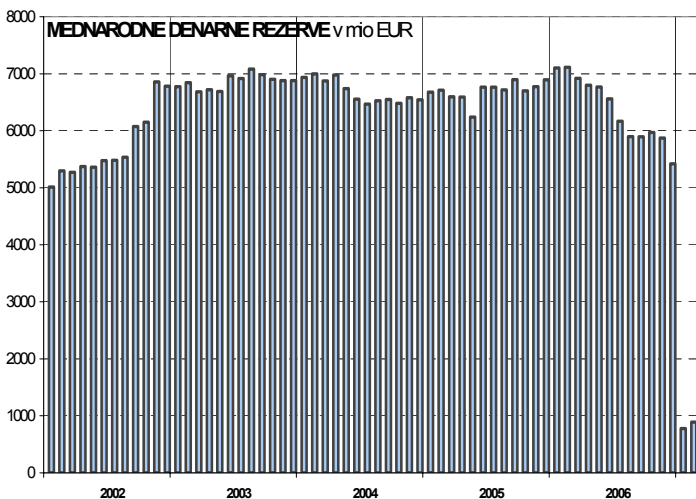
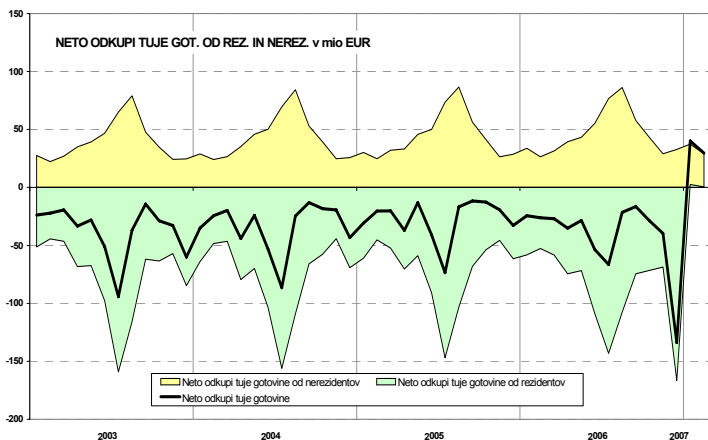
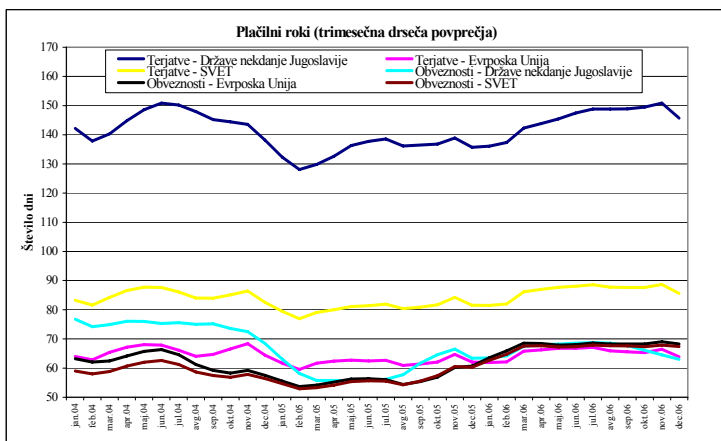
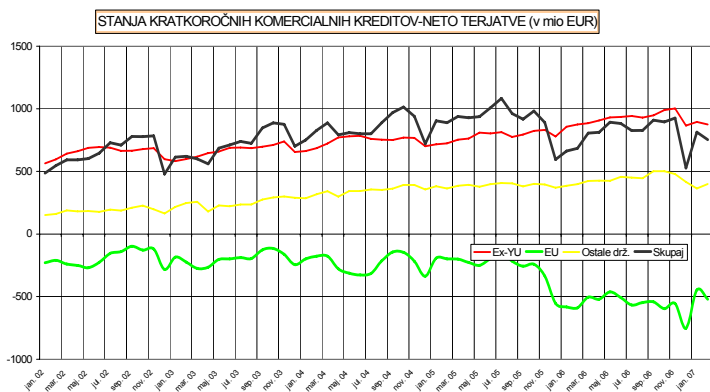
Februarja 2007 so do tujine zabeležene neto obveznosti (transakcije) v višini 86,1 mio EUR, kar je posledica večjega povečanja obveznosti (za 287,1 mio EUR) kot terjatev (za 201,0 mio EUR). Največ so se obveznosti v primerjavi s terjatvami povečale do EU (123,4 mio EUR, od tega do Francije 80,6 mio EUR in do Avstrije 40,9 mio EUR). Do drugih evropskih držav so bile zabeležene neto terjatve (9,7 mio EUR), do ZDA 6,5 mio EUR in do EFTE 0,5 mio EUR.



POSOJILA v mio EUR	januar-februar		februar
	2006	2007	2007
A. MED NEPOVEZANIMI DRUŽBAMI			
A1. Terjatve	-60,3	-92,1	-73,7
Banke	-53,3	-85,2	-65,7
Ostali sektorji	-7,0	-6,9	-8,0
A2. Obveznosti	206,2	98,0	-53,2
Uradni sektor	-4,5	-10,2	-4,6
Banke	86,3	-82,3	-126,0
Ostali sektorji	124,5	190,5	77,3
A3. Neto (A1.+A2.)	146,0	5,9	-126,9
B. MED POVEZANIMI DRUŽBAMI - ostali kapital neposrednih naložb			
B1. Terjatve	-202,9	-297,4	-180,4
B2. Obveznosti	42,0	32,4	43,6
B3. Neto (B1.+B2.)	-161,0	-265,1	-136,8
C. NETO POSOJILA (A3. +B3.)	-15,0	-259,2	-263,8



KRATKOROČNI KOMERCIALNI KREDITI (IZ NEPOSREDNEGA POROČANJA SKV; v mio EUR)	Neto stanja (terjatve minus obveznosti)															
	november 06				december 06				januar 07				februar 07			
	NN v Slo	Slo NN v tujini	ostali nerez.	skupaj	NN v Slo	Slo NN v tujini	ostali nerez.	skupaj	NN v Slo	Slo NN v tujini	ostali nerez.	skupaj	NN v Slo	Slo NN v tujini	ostali nerez.	skupaj
SKUPAJ	-85	720	292	926	-97	623	1	527	-55	679	188	812	-56	674	135	753
od tega:																
EU	-94	131	-593	-555	-98	131	-786	-754	-54	136	-530	-447	-55	136	-601	-521
Avstrija	-112	-56	-218	-386	-123	-40	-240	-404	-111	-55	-203	-369	-90	-61	-218	-369
Belgija	-2	2	-54	-54	0	2	-56	-55	0	1	-52	-50	0	1	-49	-48
Francija	-12	20	52	59	-7	19	68	79	23	17	62	101	-11	16	16	20
Italija	21	11	-190	-157	26	7	-221	-187	40	13	-184	-131	40	15	-165	-110
Nemčija	5	44	-74	-25	1	33	-138	-104	-4	39	-83	-48	-1	40	-123	-83
Nizozemska	-1	1	-43	-43	-1	1	-40	-39	0	1	-39	-38	1	1	-40	-39
Poljska	1	55	31	88	0	58	28	86	0	60	34	94	0	63	37	100
ex-YU	1	410	591	1003	-2	358	510	865	-1	383	513	895	-1	376	499	875
Hrvaška	-3	239	268	504	-5	213	228	436	-4	214	233	444	-4	212	232	440
BIH	0	51	109	160	0	36	91	126	0	38	89	127	0	43	84	127
SČG	3	103	186	292	2	91	169	262	-	-	-	-	-	-	-	-
Makedonija	1	18	28	47	0	18	22	41	0	19	25	44	0	18	23	42
Srbija	-	-	-	-	-	-	-	-	2	103	150	239	2	94	143	239
Črna gora	-	-	-	-	-	-	-	-	0	9	16	26	0	10	17	26
Ruska federacija	6	61	99	166	0	66	104	170	0	72	108	180	0	77	119	196



Stanje terjatev iz komercialnih kreditov do nerezidentov je po podatkih iz neposrednih poročil, vključno z oceno za manjkajoče podatke, **konec februarja 2007** znašalo 4.402,4 mio EUR, kar je za 2,8 % več kot v predhodnem mesecu, **stanje obveznosti** pa je doseglo 3.649,1 mio EUR, kar je za 5,1 % več kot v predhodnem mesecu. 54 % vsega stanja terjatev konec februarja 2007 je odpadlo na države EU (Nemčija 12 %, Italija 12 %), 33 % na druge evropske države (Hrvaška 13 %), na države ZDA 4 %, ter na države EFTE 5 %. Tudi največ obveznosti je bilo konec februarja 2007 odprtih do držav EU in sicer 79 % (17 % do Nemčije, 17 % do Italije, 18 % do Avstrije), 9 % je bilo obveznosti do drugih evropskih držav, 7 % do držav EFTE ter 2 % do ZDA.

Konec februarja 2007 je bilo po podatkih iz neposrednih poročil, vključno z oceno manjkajočih podatkov (zaokroževanje na populacijo) izkazanih za 753,3 mio EUR neto terjatev iz naslova **kratkoročnega trgovskega kreditiranja Slovenije do tujine (STANJA)**, kar je za 7,3 % manj kot v predhodnem mesecu in za 10,2 % več kot konec februarja 2006.

Stanje neto terjatev do skupine drugih evropskih držav je znašalo 1.116,4 mio EUR, od tega je bilo do držav bivše Jugoslavije odprtih za 874,5 mio EUR več terjatev kot obveznosti (do Hrvaške 439,7 mio EUR, do Srbije 239,3 mio EUR, do BIH pa 127,1 mio EUR). Do ZDA je bilo odprtih 90,8 mio EUR neto terjatev. Neto obveznosti so bile izkazane do držav EFTE (40,3 mio EUR) ter EU v višini 520,7 mio EUR, od tega največ do Avstrije v višini 369,2 mio EUR in do Italije 110,3 mio EUR), medtem ko je bilo do Poljske zabeleženih za 99,7 mio EUR več terjatev kot obveznosti.

Plačilni roki (trimesečna drseča povprečja) na terjativah so decembra 2006 znašali v povprečju 85,6 dni, kar predstavlja skrajšanje v primerjavi z novembrom 2006 (za 3,1), podaljšanje v primerjavi z decembrom 2005 (za 4,0 dni) ter podaljšanje v primerjavi s celoletnim povprečjem za leto 2005 (za 4,9). Na obveznostih so plačilni roki (trimesečna drseča povprečja) znašali decembra 2006 v povprečju 67,4 dni in so bili v primerjavi z novembrom 2006 krajši za 0,5, v primerjavi z decembrom 2005 daljši za 7,1 dni, v primerjavi s celoletnim povprečjem leta 2005 pa daljši za 11,7 dni.

Februarja 2007 so na postavki **gotovina in vloge** zabeleženi neto odlivi v višini 214,7 mio EUR. Od leta 2007 naprej se z vstopom Slovenije v EMU v teh postavkah ne upošteva več gotovina v evrih. Po zadnjih podatkih so se gotovina in vloge **ostalih sektorjev** neto povečale za 8,3 mio EUR; od tega se je tuja gotovina prebivalstva povečala za 18,8 mio EUR. Od januarja 2007 naprej so v postavko gotovina in vloge vključeni tudi podatki **Banke Slovenije** o terjativah do držav članic EMU - februarja 2007 je zabeleženo 122,6 mio EUR neto odlivov.

Z letom 2007 so v postavko **ostale obveznosti/Banka Slovenije** vključene transakcije na računu 188000 (pozicija BS do Evrosistema), ki prikazuje neto rezultat med prilivi in odlivi zaradi negotovinskega plačevanja v evrih preko sistema TARGET in STEP2. Februarja je zabeleženo za 986,9 mio EUR neto odlivov. **Ostali sektorji** so prispevali za 15,7 mio EUR neto povečanja obveznosti. **Ostale terjatve** so se neto povečale za 0,5 mio EUR.

Mednarodne denarne rezerve Slovenije so se na podlagi **transakcij februarja 2007** povečale za 125,8 mio EUR, v istem mesecu leta 2006 pa zmanjšale za 6,4 mio EUR. V **obdobju januar - februar 2007** so se mednarodne denarne rezerve iz naslova transakcij zmanjšale za 61,4 mio EUR, v enakem obdobju 2006 pa povečale za 227,9 mio EUR. **Konec februarja 2007** je stanje mednarodnih denarnih rezerv znašalo 889,0 mio EUR in so bile enake 0,5-kratniku povprečnega mesečnega uvoza blaga in storitev v prvih dveh mesecih tega leta, v enakem obdobju lani pa so zadoščale za 4,6-kratnik takratnega povprečnega mesečnega uvoza. Zmanjšanje stanja MDR konec januarja 2007 je posledica spremenjene statistične obravnave rezerv ob vstopu Slovenije v evro območje.

STANJE MEDNARODNIH NALOŽB (v mio EUR)

podatki za 2006 ažurirani marca 2007

		stanja konec leta oziroma četrtrletja v milijonih EUR									
Koda	Postavka	2001	2002	2003	2004	2005	31.03. 2006	30.06. 2006	30.09. 2006	31.12. 2006	
995.Z	NETO POZICIJA	-448,8	26,8	-1.480,6	-2.124,9	-2.287,1	-2.919,3	-3.202,8	-3.419,7	-4.606,5	
995CZ	IMETJA	12.268,0	14.636,8	15.867,6	17.876,8	22.376,3	23.601,4	24.468,3	24.812,0	24.968,0	
505.Z	NEPOSREDNE NALOŽBE V TUJINI	1.120,4	1.445,2	1.880,3	2.224,0	2.969,9	2.810,8	2.978,3	3.087,0	3.241,5	
506..	Lastniški kapital in reinvestirani dobički²⁾	697,0	918,0	1.201,8	1.519,1	2.249,5	2.045,1	2.135,4	2.183,2	2.372,4	
506A	Banke	96,4	77,0	88,9	89,8	174,9	177,7	196,9	202,0	201,7	
506B	Ostali sektorji	600,6	841,0	1.112,9	1.429,3	2.074,6	1.867,4	1.938,5	1.981,1	2.170,7	
530..	Ostali kapital ¹⁾	423,4	527,1	678,4	704,9	720,4	765,8	842,9	903,9	869,1	
535..	Terjatve do povezanih družb	553,2	690,3	863,7	836,1	885,4	956,9	1.027,1	1.097,8	1.059,4	
535A	Banke	2,7	7,3	6,7	6,1	0,6	0,0	0,0	0,0	0,0	
535B	Ostali sektorji	550,4	683,1	857,0	830,0	884,8	956,9	1.027,1	1.097,8	1.059,4	
540..	Obveznosti do povezanih družb	-129,8	-163,2	-185,3	-131,3	-165,0	-191,1	-184,1	-194,0	-190,3	
540A	Banke	-1,4	-1,3	-1,2	-0,1	0,0	0,0	0,0	0,0	0,0	
540B	Ostali sektorji	-128,4	-161,9	-184,1	-131,1	-164,9	-191,1	-184,1	-194,0	-190,3	
602.Z	NALOŽBE V VREDNOSTNE PAPIRJE	289,2	316,4	551,4	1.271,4	2.958,6	3.597,8	3.807,7	4.338,9	5.346,6	
610..	Lastniški vrednostni papirji	29,0	40,3	188,0	472,0	1.447,1	1.816,7	1.909,9	2.174,9	2.446,2	
611..	Banka Slovenije	0,0	0,0	0,0	0,0	0,0	0,0	0,0	0,0	0,0	
612..	Državni sektor	0,0	0,0	0,0	0,0	86,8	118,9	90,4	100,0	107,1	
613..	Banke	4,8	4,2	19,0	37,0	245,6	251,4	261,0	307,9	315,6	
614..	Ostali sektorji	24,2	36,1	169,0	435,0	1.114,7	1.446,4	1.558,6	1.767,0	2.023,4	
619..	Dolžniški vrednostni papirji	260,2	276,1	363,4	799,5	1.511,5	1.781,1	1.897,8	2.164,0	2.900,4	
620..	Obveznice in zadolžnice	260,2	276,1	363,4	791,2	1.505,6	1.774,7	1.890,8	2.148,5	2.758,0	
621..	Banka Slovenije	0,0	0,0	0,0	0,0	0,0	0,0	0,0	0,0	0,0	
622..	Državni sektor	0,0	0,0	1,3	2,0	60,2	68,3	73,9	72,9	90,9	
623..	Banke	225,5	171,0	194,9	369,6	905,7	1.096,1	1.141,9	1.341,5	1.782,4	
624..	Ostali sektorji	34,8	105,2	167,2	419,6	539,7	610,3	674,9	734,1	884,6	
630..	Instrumenti denarnega trga	0,0	0,0	0,0	8,3	5,9	6,4	7,1	15,5	142,5	
900.Z	FINANČNI DERIVATIVI	0,0	0,0	0,3	1,5	14,5	17,0	24,3	28,0	26,7	
703.Z	OSTALE NALOŽBE	5.874,6	6.093,8	6.556,6	7.838,1	9.538,8	10.256,7	11.097,7	11.467,5	10.934,7	
706..	KOMERCIALNI KREDITI	1.927,9	1.908,4	1.922,0	2.121,7	2.480,3	3.138,6	3.288,6	3.346,3	3.170,4	
707..	Državni sektor	0,0	0,0	0,0	0,0	0,0	0,0	0,0	0,0	0,0	
710..	Ostali sektorji	1.927,9	1.908,4	1.922,0	2.121,7	2.480,3	3.138,6	3.288,6	3.346,3	3.170,4	
711..	Dolgoročni	48,2	24,5	15,2	13,2	16,0	19,1	18,6	18,4	19,6	
712..	Kratkoročni ¹⁾	1.879,6	1.883,9	1.906,8	2.108,5	2.464,3	3.119,5	3.270,0	3.327,9	3.150,8	
714..	POSJILA	169,5	337,4	524,7	751,9	1.158,0	1.359,1	1.490,3	1.582,6	1.841,4	
715..	Banka Slovenije	0,0	0,0	0,0	0,0	0,0	0,0	0,0	0,0	0,0	
719..	Državni sektor	0,0	0,0	0,0	0,0	0,0	0,0	0,0	0,0	0,0	
722..	Banke	109,6	199,4	299,6	489,3	786,7	953,8	1.074,5	1.144,5	1.300,7	
723..	Dolgoročna	96,6	167,5	237,9	413,2	640,7	720,2	833,4	889,7	1.008,6	
724..	Kratkoročna	13,0	31,9	61,7	76,2	146,0	233,5	241,0	254,7	292,1	
725..	Ostali sektorji	59,9	138,0	225,1	262,5	371,3	405,3	415,8	438,1	540,7	
726..	Dolgoročna	56,0	120,2	183,9	212,0	268,8	311,8	324,3	352,1	378,3	
727..	Kratkoročna	3,9	17,9	41,2	50,5	102,5	93,5	91,5	86,0	162,4	
730..	GOTOVINA IN VLOGE	2.313,3	2.425,8	2.702,7	3.408,9	4.268,7	4.376,2	4.890,8	5.087,3	5.158,2	
731..	Banka Slovenije	0,0	0,0	0,0	0,0	0,0	0,0	0,0	0,0	0,0	
732..	Državni sektor	3,3	2,5	2,7	2,7	5,4	3,3	3,5	5,5	2,7	
733..	Banke	1.562,5	1.167,4	918,5	905,7	1.337,2	1.296,7	1.584,2	1.632,5	1.445,7	
734..	Ostali sektorji	747,6	1.255,9	1.781,5	2.500,4	2.926,2	3.076,1	3.303,2	3.449,3	3.709,7	
734A	Podjetja	27,7	32,9	56,1	121,2	72,0	81,3	74,8	94,7	95,5	
734B	Prebivalstvo	719,8	1.223,0	1.725,4	2.379,2	2.854,1	2.994,9	3.228,5	3.354,7	3.614,2	
736..	OSTALE TERJATVE	1.463,9	1.422,1	1.407,3	1.555,7	1.631,8	1.382,9	1.427,9	1.451,3	764,7	
737..	Banka Slovenije	86,2	81,3	69,8	169,2	192,6	189,3	183,7	181,8	175,7	
738..	Dolgoročne	14,3	14,5	13,5	116,7	132,2	129,8	126,0	124,5	120,4	
739..	Kratkoročne	71,9	66,8	56,3	52,5	60,4	59,5	57,7	57,3	55,3	
740..	Državni sektor	883,8	871,4	846,9	852,6	864,0	863,7	863,5	872,3	171,4	
743..	Banke	324,4	321,6	354,9	358,6	361,4	145,7	158,1	174,2	168,3	
744..	Dolgoročne	0,8	15,1	16,9	18,4	38,5	45,7	46,3	45,4	45,4	
745..	Kratkoročne	323,6	306,5	338,0	340,3	322,9	100,0	111,8	128,8	122,9	
746..	Ostali sektorji	169,5	147,8	135,7	175,3	213,8	184,1	222,7	223,0	249,4	
747..	Dolgoročne	0,1	0,0	3,5	6,0	6,2	6,1	5,7	5,6	2,4	
748..	Kratkoročne	169,4	147,8	132,2	169,3	207,6	178,1	217,0	217,4	246,9	
800.Z	MEDNARODNE REZERVE	4.983,7	6.781,4	6.878,9	6.541,7	6.894,5	6.919,0	6.560,1	5.890,5	5.418,5	
810..	Monetarno zlato	76,2	79,9	80,9	77,8	70,4	78,6	76,4	76,9	78,4	
820..	Posebne pravice črpanja	5,7	6,7	7,3	8,2	9,8	9,9	9,8	9,6	9,4	
830..	Rezervna tranša pri MDS	91,3	115,9	115,7	87,9	43,6	31,9	31,1	30,7	27,8	
840..	Devizne rezerve	4.810,5	6.578,9	6.675,0	6.367,9	6.770,7	6.798,6	6.442,9	5.773,3	5.302,8	
845..	Gotovina in vloge	2.153,3	2.510,0	1.634,7	690,3	1.271,1	1.379,3	1.350,1	1.042,6	925,8	
808 A	Gotovina in vloge pri centralnih bankah	0,0	0,2	0,2	7,7	30,4	35,0	36,3	42,5	1,0	
808 B	Gotovina in vloge pri MFI	0,0	2.509,8	1.634,5	682,6	1.240,7	1.344,3	1.313,8	1.000,2	924,8	
860..	Vrednostni papirji	2.657,3	4.068,9	5.040,3	5.677,6	5.499,6	5.419,3	5.092,8	4.730,7	4.377,1	
865..	Lastniški vrednostni papirji	0,0	0,0	0,0	0,0	0,0	0,0	0,0	0,0	0,0	
870..	Obveznice in zadolžnice	2.657,3	2.968,2	5.028,7	5.661,4	5.457,6	5.303,8	4.918,1	4.660,6	4.306,3	
875..	Instr. den. trga in fin. derivativi	0,0	1.100,7	11,5	16,2	42,0	115,5	174,7	70,1	70,7	
880..	Ostale terjatve	0,0	0,0	0,0	0,0	0,0	0,0	0,0	0,0	0,0	

stanja konec leta oziroma četrtletja v milijonih EUR

Koda	Postavka	2001	2002	2003	2004	2005	31.03. 2006	30.06. 2006	30.09. 2006	31.12. 2006
995DZ	OBVEZNOSTI	12.716,8	14.610,0	17.348,1	20.001,7	24.663,4	26.520,7	27.671,1	28.231,6	29.574,5
555.Z	NEPOSREDNE NALOŽBE V SLOVENIJI	2.940,0	3.947,9	5.046,8	5.579,6	5.980,1	5.967,3	6.050,7	6.124,2	6.128,5
556..	Lastniški kapital in reinvestirani dobički ³⁾	2.489,0	3.466,2	4.438,6	4.874,1	5.360,2	5.509,2	5.585,9	5.507,8	5.601,1
556A	Banke	223,3	492,1	520,9	572,5	705,7	741,4	758,4	747,5	750,3
556B	Ostali sektorji	2.265,8	2.974,2	3.917,7	4.301,6	4.654,5	4.767,8	4.827,5	4.760,3	4.850,8
580..	Ostali kapital ⁴⁾	451,0	481,6	608,2	705,4	619,9	458,1	464,8	616,5	527,3
585..	Terjatve do povezanih družb	-223,1	-324,1	-366,2	-295,7	-452,9	-512,7	-522,8	-457,2	-388,1
585A	Banke	0,0	0,0	0,0	0,0	0,0	0,0	0,0	0,0	0,0
585B	Ostali sektorji	-223,1	-324,1	-366,2	-295,7	-452,9	-512,7	-522,8	-457,2	-388,1
590..	Obveznosti do povezanih družb	674,0	805,7	974,4	1.001,2	1.072,8	970,8	987,7	1.073,7	915,4
590A	Banke	25,7	147,2	158,5	136,1	121,7	0,0	0,0	0,0	0,0
590B	Ostali sektorji	648,3	658,5	816,0	865,1	951,1	970,8	987,7	1.073,7	915,4
652.Z	NALOŽBE V VREDNOSTNE PAPIRJE	2.143,9	2.098,4	2.337,7	2.320,1	2.398,2	2.693,7	2.826,1	2.899,2	3.137,4
660..	Lastniški vrednostni papirji	194,9	107,0	236,2	211,0	306,9	403,4	451,6	515,8	657,2
663..	Banke	11,7	32,2	30,7	34,8	45,6	52,3	54,6	52,8	53,1
664..	Ostali sektorji	0,0	0,0	0,0	0,0	0,0	0,0	0,0	0,0	0,0
669..	Dolžniški vrednostni papirji	1.949,1	1.991,4	2.101,6	2.109,1	2.091,3	2.290,3	2.374,6	2.383,4	2.480,1
670..	Obveznice in zadolžnice	1.934,2	1.935,2	2.070,0	2.096,1	2.069,9	2.161,2	2.292,5	2.355,4	2.456,4
671..	Banka Slovenije	0,0	0,0	0,0	0,0	0,0	0,0	0,0	0,0	0,0
672..	Državni sektor	1.908,2	1.894,0	2.008,3	1.865,0	1.720,3	1.801,2	1.935,7	2.007,7	2.107,9
673..	Banke	0,3	19,6	33,4	221,4	336,3	331,0	331,1	330,8	331,8
674..	Ostali sektorji	25,6	21,6	28,3	9,7	13,3	29,0	25,7	16,8	16,7
680..	Instrumenti denarnega trga	14,9	56,2	31,5	13,0	21,4	129,1	82,1	27,9	23,8
681..	Banka Slovenije	0,0	0,0	0,0	0,0	0,0	0,0	0,0	0,0	0,0
682..	Državni sektor	3,4	56,2	31,5	13,0	21,4	129,1	82,1	27,9	23,8
683..	Banke	0,0	0,0	0,0	0,0	0,0	0,0	0,0	0,0	0,0
684..	Ostali sektorji	11,5	0,0	0,0	0,0	0,0	0,0	0,0	0,0	0,0
905.Z	FINANČNI DERIVATIVI	0,0	0,0	0,0	0,0	0,0	0,0	0,0	0,0	0,0
753.Z	OSTALE NALOŽBE	7.632,8	8.563,7	9.963,6	12.102,0	16.285,1	17.859,7	18.794,2	19.208,2	20.308,7
756..	KOMERCIALNI KREDITI	1.749,5	1.730,3	1.693,5	1.879,0	2.325,2	2.821,9	2.922,8	2.951,8	3.155,4
757..	Državni sektor	0,0	0,0	0,0	0,0	0,0	0,0	0,0	0,0	0,0
758..	Dolgoročni	0,0	0,0	0,0	0,0	0,0	0,0	0,0	0,0	0,0
759..	Kratkoročni	0,0	0,0	0,0	0,0	0,0	0,0	0,0	0,0	0,0
760..	Ostali sektorji	1.749,5	1.730,3	1.693,5	1.878,9	2.325,2	2.821,9	2.922,8	2.951,8	3.155,4
761..	Dolgoročni	59,5	37,6	30,3	17,2	8,9	6,1	5,3	4,5	3,3
762..	Kratkoročni ⁴⁾	1.690,0	1.692,7	1.663,2	1.861,7	2.316,3	2.815,8	2.917,5	2.947,3	3.152,2
764..	POSOJILA	5.162,3	5.932,4	7.013,4	8.699,9	11.348,0	11.983,2	12.818,1	13.169,5	13.564,9
765..	Banka Slovenije	0,0	0,0	0,0	0,0	0,0	0,0	0,0	0,0	0,0
766..	Črpanje posojil pri MDS	0,0	0,0	0,0	0,0	0,0	0,0	0,0	0,0	0,0
767..	Ostala dolgoročna	0,0	0,0	0,0	0,0	0,0	0,0	0,0	0,0	0,0
768..	Kratkoročna	0,0	0,0	0,0	0,0	0,0	0,0	0,0	0,0	0,0
769..	Državni sektor	582,7	467,7	382,4	380,7	363,1	349,3	252,3	242,7	241,3
770..	Dolgoročna ⁵⁾	582,7	467,7	382,4	380,7	363,1	349,3	252,3	242,7	241,3
771..	Kratkoročna	0,0	0,0	0,0	0,0	0,0	0,0	0,0	0,0	0,0
772..	Banke	1.329,0	1.633,0	2.284,3	3.255,5	5.629,0	6.203,8	6.933,9	6.995,7	7.354,6
773..	Dolgoročna	1.327,7	1.622,0	2.278,1	3.206,1	5.578,9	5.634,9	6.583,5	6.816,6	7.150,1
774..	Kratkoročna	1,3	11,0	6,1	49,4	50,1	568,9	350,4	179,1	204,5
775..	Ostali sektorji	3.250,5	3.831,7	4.346,8	5.063,8	5.356,0	5.430,1	5.631,8	5.931,1	5.969,0
776..	Dolgoročna ⁵⁾	3.223,6	3.819,2	4.266,2	5.040,2	5.254,7	5.393,0	5.594,9	5.864,5	5.890,2
777..	Kratkoročna	26,9	12,5	80,6	23,5	101,3	37,1	36,9	66,6	78,9
780..	GOTOVINA IN VLOGE	557,9	695,5	1.093,9	1.322,7	2.351,5	2.857,4	2.853,9	2.888,5	3.331,3
781..	Banka Slovenije	0,0	33,2	30,3	35,8	39,3	38,2	35,0	60,8	44,6
782..	Državni sektor	0,0	0,0	0,0	0,0	0,0	0,0	0,0	0,0	0,0
783..	Banke	557,9	662,3	1.063,6	1.286,8	2.312,2	2.819,2	2.818,8	2.827,7	3.286,7
784..	Ostali sektorji	0,0	0,0	0,0	0,0	0,0	0,0	0,0	0,0	0,0
786..	OSTALE OBVEZNOSTI	163,1	205,5	162,8	200,4	260,4	197,2	199,5	198,4	257,0
787..	Banka Slovenije	0,0	0,0	0,0	0,0	0,0	0,0	0,0	0,0	0,0
789..	Kratkoročne	0,0	0,0	0,0	0,0	0,0	0,0	0,0	0,0	0,0
790..	Državni sektor	92,9	119,9	72,5	98,6	145,3	9,3	9,1	9,2	8,9
791..	Dolgoročne	11,3	9,8	8,4	7,9	9,4	0,0	0,0	0,0	0,0
792..	Kratkoročne	81,7	110,1	64,1	90,7	135,9	9,3	9,1	9,2	8,9
793..	Banke	73,4	63,9	55,1	57,6	57,7	73,8	64,8	54,8	46,2
794..	Dolgoročne	8,2	46,1	9,0	33,1	78,2	0,0	0,0	0,0	0,0
795..	Kratkoročne	70,2	85,6	90,4	101,9	115,1	73,8	64,8	54,8	46,2
796..	Ostali sektorji	5,8	3,6	2,1	10,0	6,6	114,1	125,5	134,4	201,8
797..	Dolgoročne	64,4	82,0	88,3	91,9	108,6	6,3	6,0	5,7	1,8
798..	Kratkoročne	0,0	0,0	0,0	0,0	0,0	107,8	119,5	128,7	200,0

³⁾ Do vključno leta 2005 so v ostali kapital med povezanimi bankami vključene podrejene terjatve/obveznosti; od leta 2006 naprej so ti podatki vključeni v ostale naložbe.

⁴⁾ Od leta 2001 naprej sprememba poročanja (prag poročanja 200.000 USD do 2001, vzorec podjetij od vključno 2001 naprej).

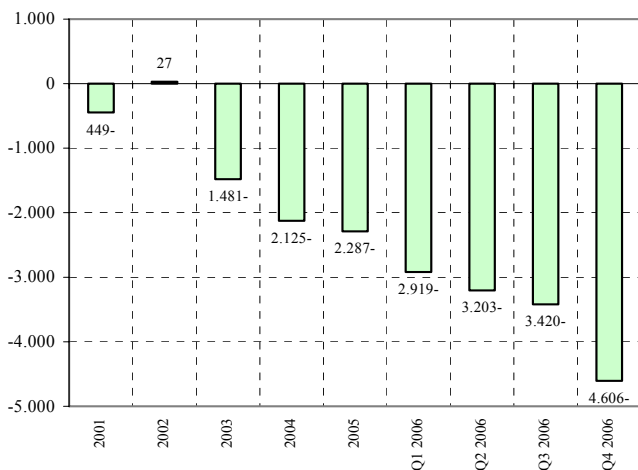
⁵⁾ Od leta 2001 naprej so zapadle neplačane obresti in glavnica vključeni v ostale terjatve/obveznosti (do vključno leta 2000 pa so v posojilih oz. komerc. kreditih).

⁶⁾ Prerazporeditev DARS iz državnega v ostale sektorje je upoštevana od leta 2001 naprej.

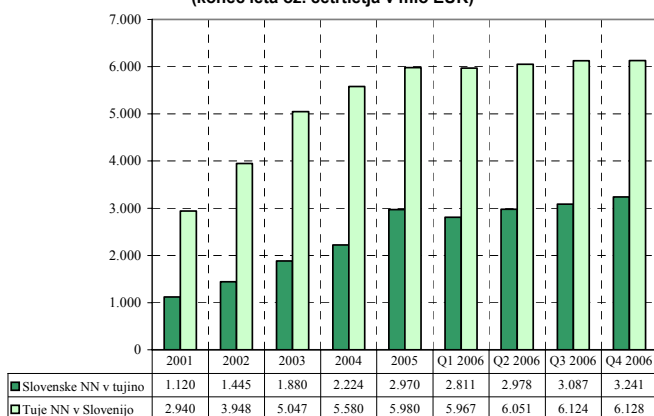
⁷⁾ Podatki o obračunanih obrestih so vključeni v podatke o posojilih in dolgoročnih komercialnih kreditih od leta 2002 naprej.

⁸⁾ Podatki o lastniškem kapitalu za leto 2006 so ocenjeni na podlagi stanj konec leta 2005 in plačilnobilančnih tokov v letu 2006.

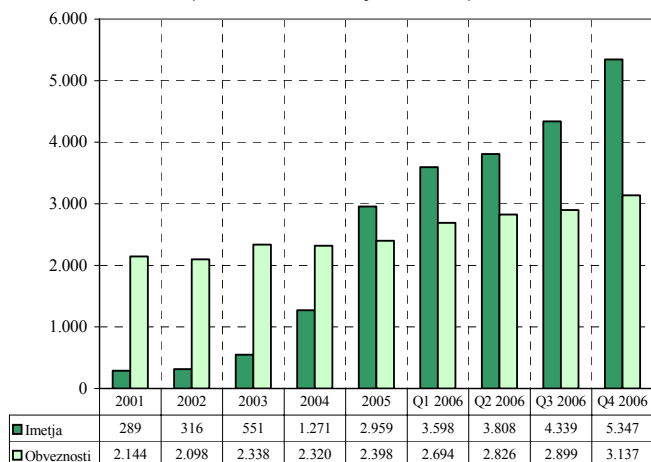
Slika: Neto pozicija stanja mednarodnih naložb Slovenije 2001 - 2006 (konec leta oz. četrtlet. v mio EUR)



Slika: Neposredne naložbe 2001 - 2006 (konec leta oz. četrtletja v mio EUR)



Slika: Naložbe v vrednostne papirje 2001 - 2006 (konec leta oz. četrtletja v mio EUR)



STANJE MEDNARODNIH NALOŽB

31.12.2006 – ažurirani podatki marca 2007

Neto pozicija

V obdobju od leta 2001 naprej je **neto pozicija** Slovenije iz naslova **stanja mednarodnih naložb** z izjemo leta 2002 negativna in se je povečala od 448,8 mio EUR konec leta 2001 na 4.606,5 mio EUR konec leta 2006. V primerjavi s predhodnim četrtletjem (3.419,7 mio EUR) se je negativna pozicija povečala za 37,7%.

Konec leta 2006 so se v primerjavi s stanjem na koncu tretjega četrtletja povečala tako imetja kot tudi obveznosti (imetja za 156,0 mio EUR, obveznosti pa za 1.342,9 mio EUR). Vzrok za porast negativne neto pozicije konec leta 2006 je predvsem porast obveznosti do tujine sektorja poslovnih bank iz naslova posojil (358,9 mio EUR) ter gotovine in vlog (459,0 mio EUR) in zmanjšanje mednarodnih rezerv na strani imetij (472,1 mio EUR) ter zmanjšanje terjatev državnega sektorja za 700,9 mio EUR, medtem ko so se imetja v obliki vrednostnih papirjev povečala za 1.007,7 mio EUR.

Neposredne naložbe

Stanje **neposrednih naložb Slovenije v tujini** konec leta 2006 znaša 3.241,5 mio EUR, kar je 5% več kot konec tretjega četrtletja 2006 (3.087,2 mio EUR). Struktura vrednosti neposrednih naložb Slovenije v tujini kaže konec leta 2006 73% lastniškega kapitala, preostalih 27% pa predstavljajo neto terjatve do tujih kapitalno povezanih družb. Podatki, ažurirani marca 2007, kažejo nižje stanje lastniškega kapitala od 3. četrtletja 2006 naprej, ker so bili naknadno spremenjeni določeni podatki o naložbah na Nizozemskem.

Stanje **tujih neposrednih naložb v Sloveniji** konec leta 2006 znaša 6.128,5 mio EUR, konec septembra 2006 pa 6.124,2 mio EUR. V strukturi vrednosti NN tujcev je konec leta 2006 9% neto dolžniških instrumentov, 91% pa predstavlja lastniški delež.

Podatki za lastniški kapital so ocenjeni na podlagi zadnjih znanih stanj (konec leta 2005) iz poročil o kapitalski povezanosti (SN) in tokov plačilne bilance.

Naložbe v vrednostne papirje

Stanje **imetij iz naslova vrednostnih papirjev** konec leta 2006 znaša 5.346,6 mio EUR, od tega je 46% lastniških vrednostnih papirjev, ostalo pa so dolžniški vrednostni papirji. V primerjavi s 30.09.2006 se je stanje vrednostnih papirjev povečalo za 23%. Naložb v lastniške vrednostne papirje je konec leta 2006 2.446,2 mio EUR, od tega naložb podjetij v tuje vzajemne sklade 200,6 mio EUR, naložb prebivalstva v tuje vzajemne sklade 292,1 mio EUR, naložb prebivalstva v ostale lastniške vrednostne papirje pa 326,9 mio EUR. Stanje naložb v dolžniške vrednostne papirje znaša 2.900,4 mio EUR, od tega je 61% naložb sektorja bank.

Stanje **obveznosti do tujine iz naslova vrednostnih papirjev** je konec leta 2006 doseglo vrednost 3.137,4 mio EUR, kar je 8% več kot konec predhodnega četrtletja. Delež lastniških vrednostnih papirjev je konec leta 2006 znašal 21% (657,2 mio EUR), delež dolžniških pa 79% (2.480,1 mio EUR). Največji delež dolžniških instrumentov pripada sektorju države iz naslova izdajanja obveznic na tujih trgih. Tako je stanje obveznosti države iz naslova obveznic in zadolžnic na dan 31.12.2006 znašalo 2.107,9 mio EUR.

Finančni derivativi

Podatki o terjativah so na voljo od leta 2003, ko je stanje znašalo 0,3 mio EUR. Od takrat naprej se povečuje, zadnji podatek za leta 2006 je 26,7 mio EUR.

Ostale naložbe

Komercialni krediti

Stanje komercialnih kreditov (med nepovezanimi osebami), **odobrenih tujini**, je konec leta 2006 znašalo 3.170,4 mio EUR oziroma 5% manj kot konec predhodnega četrtrletja, od tega je bilo kratkoročnih komercialnih kreditov 3.150,8 mio EUR. Pri kratkoročnih komercialnih kreditih je konec leta vidna sezonska komponenta – znižanje zaradi večjega obsega odobrenih skontov in rabatov.

Stanje komercialnih kreditov (med nepovezanimi osebami), **najetih v tujini**, je konec leta 2006 doseglo 3.155,4 mio EUR (7% več kot v predhodnem četrtrletju).

Posojila

Stanje posojil med nepovezanimi osebami, **odobrenih tujini**, je konec leta 2006 za 16% višje, kot je bilo konec septembra 2006, in je doseglo vrednost 1.841,4 mio EUR. Stanje odobrenih posojil tujini je po zadnjih podatkih največje pri bančnem sektorju (1.300,7 mio EUR), pri ostalih sektorjih pa znaša 540,7 mio EUR.

Stanje posojil (med nepovezanimi osebami), **najetih v tujini**, je konec leta 2006 doseglo 13.564,9 mio EUR, kar pomeni 3-odstotno povečanje glede na predhodno četrtrletje.

Gotovina in vloge

Imetja iz naslova gotovine in vlog so konec leta 2006 znašala 5.158,2 mio EUR. Od tega je 70% stanja tuje gotovine in vlog odpadlo na prebivalstvo. V sektor prebivalstvo so vključeni podatki Banke za mednarodno poravnave (BIS) o vlogah domačega prebivalstva pri bankah v državah članicah BIS, od leta 2001 dalje pa je vključena tudi ocena o stanju tuje gotovine, ki jo gospodinjstva hranijo doma. Vendar iz te ocene niso izločene morebitne nadaljnje naložbe tuje gotovine v druge instrumente (predvsem so to naložbe v nepremičnine v tujini in tuje vrednostne papirje mimo domačih posrednikov), ker podatki o teh instrumentih niso na voljo. Ocena bo v letu 2007 zmanjšana za del gotovine v valuti EUR gotovine, ker z vstopom Slovenije v EMU evro ni več tuja valuta.

Konec leta 2006 so **obveznosti** dosegle 3.331,3 mio EUR, od tega pripada bančnemu sektorju 99%.

Ostale terjatve in obveznosti

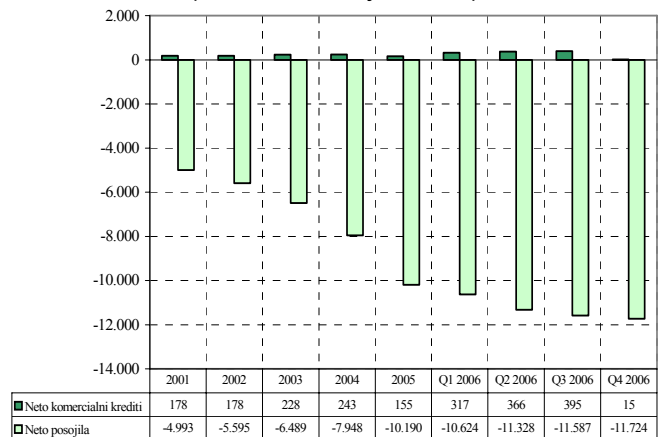
Med ostalimi **terjatvami** od leta 2001 dalje prikazujemo tudi stanje zapadlih neplačanih posojil/dolgoročnih komercialnih kreditov ter zapadlih neplačanih obresti. Od Sklada RS za sukcesijo so na voljo podatki o terjatvah do drugih naslednic nekdanje SFRJ iz naslova sukcesije od leta 2001 dalje. Poleg tega so bili v letu 2006 pridobljeni podatki od Ministrstva za finance o članskih vlogah pri mednarodnih institucijah, ki so vključeni od leta 2001 dalje. Tako so konec leta 2006 ostale terjatve znašale 764,7 mio EUR, od tega je terjatev državnega sektorja 171,4 mio EUR. Podatki, ažurirani marca 2007, se pri tej postavki bistveno razlikujejo od podatkov, objavljenih februarja 2007, ko so na dan 31.12.2006 terjatve državnega sektorja znašale 872,2 mio EUR. Vzrok je v tem, da smo od Sklada RS za sukcesijo naknadno pridobili nove podatke, ki so precej nižji in sicer zaradi Zakona o ratifikaciji sporazuma o vprašanjih nasledstva (7. člen) s prilogami, resolucija 21 in 23, 5. člen priloge C Sporazuma o vprašanjih nasledstva. Otvoritvena bilanca Sklada je bila obravnavana in potrjena 16.02.2007 (3. seja nadzornega sveta Sklada).

Pri **ostalih obveznostih** so prav tako zapadle neplačane obveznosti prikazane v kratkoročni postavki državnega, bančnega in ostalih sektorjev. Stanje konec tretjega četrtrletja 2006 znaša 257,0 mio EUR.

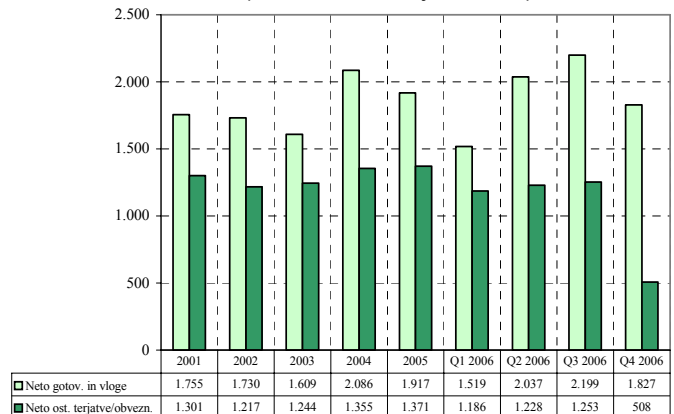
Mednarodne rezerve

31.12.2006 so mednarodne rezerve dosegle vrednost 5.418,5 mio EUR. Glede na konec leta 2005 so se znižale za 21%. Delež vrednostnih papirjev konec leta 2006 znaša 81% vseh mednarodnih rezerv.

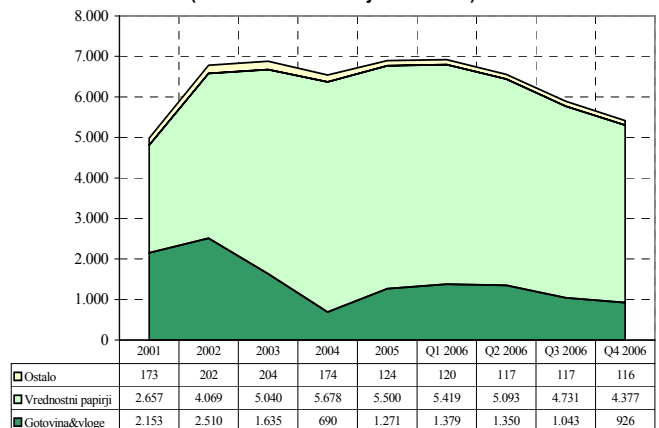
Slika: Neto komerc. krediti in posojila 2001 - 2006 (konec leta oz. četrtrletja v mio EUR)



Slika: Neto gotovina in vloge ter ostale terjatve/obveznosti 2001 - 2006 (konec leta oz. četrtrletja v mio EUR)



Slika: Mednarodne rezerve 2001 - 2006 (konec leta oz. četrtrletja v mio EUR)



STANJE MEDNARODNIH NALOŽB PO DRŽAVAH OZ. SKUPINAH DRŽAV (v mio EUR)

31.12.2006 – ažurirani podatki marca 2007

stanja v milijonih EUR												
Države oz. skupine držav	Neto pozicija	Skupaj	Imetja					Obveznosti				
			Neposredne naložbe v tujini	Naložbe v tuje vrednostne papirje	Finančni derivativi	Ostale naložbe	Mednarodne rezerve	Skupaj	Neposredne naložbe v Sloveniji	Tuje naložbe v vrednostne papirje	Finančni derivativi	Ostale naložbe
			1=2-7	2=3+4+5+6+7	3	4	5	6	7	8=9+10+11+12	9	10
Svet	-4.606	24.968	3.241	5.347	27	10.935	5.418	29.575	6.128	3.137	-	20.309
Evropska unija, od tega	-9.705	15.178	809	3.559	21	6.441	4.348	24.883	4.608	1.307	-	18.968
Avstrija	-8.914	1.379	60	452	10	838	18	10.293	1.913	514	-	7.866
Belgija	-653	512	-6	147	0	171	201	1.165	220	407	-	539
Francija	-148	1.369	22	604	0	301	441	1.517	510	5	-	1.002
Irsko	-371	236	1	160	-	32	42	607	-1	4	-	604
Italija	-177	1.099	39	282	0	505	273	1.276	315	15	-	946
Nemčija	-1.398	3.387	96	824	6	958	1.503	4.785	579	51	-	4.155
Nizozemska	268	1.316	340	277	4	142	554	1.048	594	3	-	451
Velika Britanija	-99	1.224	19	295	-	299	610	1.323	113	124	-	1.086
EU institucije	1.227	2.595	-	-	-	2.466	129	1.367	-	-	-	1.367
EFTA	-673	716	40	115	0	514	47	1.390	1.032	41	-	316
Druge evropske države, od tega	4.879	5.828	2.239	646	-	2.943	0	949	332	105	-	513
Bosna in Hercegovina	796	925	304	199	-	422	-	129	33	2	-	94
Hrvaška	1.555	2.064	864	133	-	1.067	0	509	289	58	-	162
Srbija in Črna gora	1.508	1.651	776	160	-	715	-	143	-5	41	-	107
ZDA	1.462	1.768	44	696	6	350	672	306	90	104	-	112
Ostale države	779	1.186	110	331	0	395	350	407	67	19	-	321
Nerazvrščeno*	-1.348	292	0	-	-	292	0	1.640	0	1.562	-	78

* V 'Nerazvrščeno' so vključeni: (a) podatki o delu terjatev do drugih naslednic na ozemlju nekdanje SFRJ, ki jih poroča Sklad za sukcesijo RS;

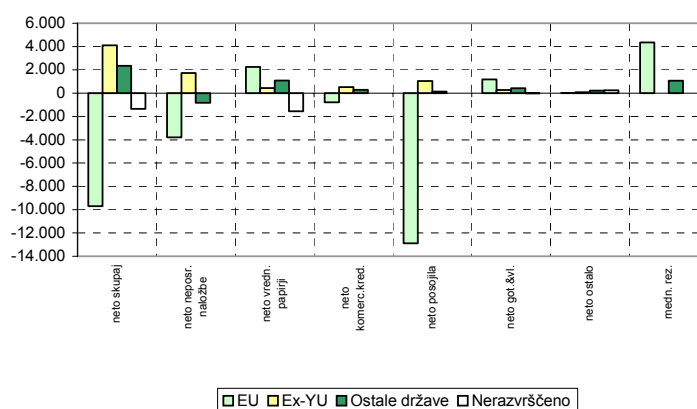
(b) podatki o dolžniških vrednostnih papirjih, izdanih na trgih v tujini; (c) podatki, katerih vir ne omogoča razdelitve po državah.

Po podatkih na dan 31.12.2006 je negativna neto pozicija (terjatve < obveznosti) zabeležena pri EU (-9.705 mio EUR) in EFTI (-673 mio EUR). Med posamičnimi državami največja negativna neto pozicija (-8.914 mio EUR) pripada **Avstriji** in sicer večinoma zaradi posojil, avstrijskih neposrednih naložb in vlog nerezidentov pri bankah (skupaj 10.293 mio EUR obveznosti). Stanje slovenskih terjatev do Avstrije znaša 1.379 mio EUR, v glavnem zaradi gotovine in vlog bančnega in ostalih sektorjev.

Druge največja negativna neto pozicija je zabeležena pri **Nemčiji** (-1.398 mio EUR), vendar so podatki o terjativah in obveznostih bolj izenačeni (terjatve 3.387 mio EUR, obveznosti 4.785 mio EUR).

Z drugimi evropskimi državami (brez EU in EFTE) podatki izkazujejo pozitivno neto pozicijo 4.879 mio EUR (terjatve > obveznosti). Izmed teh držav najbolj izstopajo **Hrvaška, Srbija in Črna gora**. Pri Hrvaški je zabeleženo stanje terjatev 2.064 mio EUR, stanje obveznosti pa 509 mio EUR. Stanje terjatev Slovenije do Srbije in Črne gore znaša skupaj 1.651 mio EUR, stanje obveznosti pa 143 mio EUR.

Slika: Neto pozicije postavk stanja mednarodnih naložb Slovenije po državah (konec leta 2006 v mio EUR)



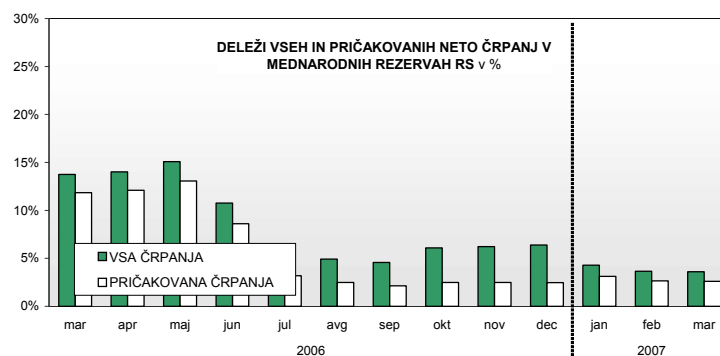
MEDNARODNE REZERVE IN DEVIZNA LIKVIDNOST*

MEDNARODNE IN DEVIZNE REZERVE v mio EUR		Banka Slovenije						
		Mednarodne rezerve z zlatom					Skupaj	Druge terjatve do tujine**
		Zlato	Imetja SDR	Rezervna pozicija pri MDS	Devizne rezerve			
2006	31.mar.	78,6	9,9	31,9	6.798,6	6.919,0	82,2	
	30.apr.	83,4	9,7	30,9	6.676,1	6.800,0	80,2	
	31.maj	83,4	9,6	30,6	6.644,4	6.768,0	79,1	
	30.jun.	76,4	9,8	31,1	6.442,9	6.560,2	80,6	
	31.jul.	81,7	9,7	30,8	6.045,3	6.167,5	79,9	
	31.avg.	78,3	9,6	30,2	5.777,9	5.896,0	79,2	
	30.sep.	76,9	9,6	30,7	5.775,2	5.892,4	79,8	
	31.okt.	76,9	9,6	28,4	5.856,9	5.971,7	79,8	
	30.nov.	76,8	9,5	28,4	5.753,8	5.868,5	79,9	
	31.dec.	78,4	9,3	27,8	5.304,5	5.420,0	77,6	
2007	31.jan.	51,7	9,4	23,6	692,7	777,5	72,4	
	28.feb.	51,6	9,4	23,2	804,9	889,0	72,5	
	31.mar.	51,1	9,3	23,5	803,9	887,9	71,7	

* Koncept mednarodne likvidnosti je predstavljen v metodoloških pojasnilih.

** Največji delež zneska drugih terjatev do tujine predstavljajo sredstva na fiduciarnih računih.

Namen slike na desni je prikazati, kolikšen del mednarodnih rezerv je obremenjen s pričakovanimi oz. vsemi neto kratkoročnimi črpanji in s tem pokazati relativno stopnjo likvidnosti mednarodnih denarnih rezerv Slovenije. Po marčevskih podatkih za leto 2007 sta delež vseh neto kratkoročnih črpanj v mednarodnih rezervah in delež pričakovanih črpanj ostala na februarški ravni. Primerjavo z ostalimi državami v tranziciji omogoča prikazana tabela deležev vseh in pričakovanih črpanj v mednarodnih rezervah za februar 2007.



Mednarodne rezerve Slovenije so se v marcu zmanjšale za 1,1 mio EUR. Pričakovana neto kratkoročna črpanja so se zmanjšala za 0,4 mio EUR. Potencialna neto kratkoročna črpanja so se v marcu zmanjšala za 0,1 mio EUR.

Deleži vseh in pričakovanih neto črpanj v mednarod. rezervah

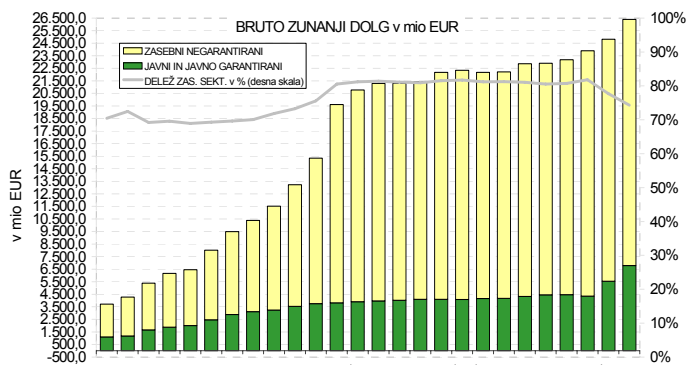
Feb. 2007; v %	SI	CZ	EE*	HR	LV	LT	HU	PL	SK
vsa	4	1	-9	42	4	11	6	14	5
pričakovana	3	1	-9	7	3	10	9	12	5

Negativne vrednosti pomenijo, da gre za neto prilive.

MEDNARODNA LIKVIDNOST (v mio EUR)	DEVIZNA IMETJA		KRATKOROČNA NETO ČRPANJA DEVIZNIH IMETIJ (odlivi minus prilivi)				
	MEDNARODNE REZERVE uradna rezervna imetja	druga devizna imetja	Pričakovana črpanja, izhajajoč iz		Potencialna črpanja, izhajajoč iz		
			obveznosti v tuji valuti	odprte finančne pozicije na osnovi forward, futures in swap pogodb	potencialnih obveznosti v tuji valuti	odprte finančne pozicije na osnovi opcijskih pogodb	
2006	31.mar.	6.919,0	0,5	-254,7	-563,8	-132,3	-
	30.apr.	6.800,0	0,5	-252,4	-569,8	-131,2	-
	31.maj	6.768,0	0,4	-157,4	-727,0	-136,5	-
	30.jun.	6.560,2	0,4	-153,5	-411,0	-142,0	-
	31.jul.	6.167,5	0,4	-151,7	-44,0	-143,6	-
	31.avg.	5.896,0	0,6	-149,6	3,0	-143,2	-
	30.sep.	5.892,4	0,6	-147,9	22,5	-144,2	-
	31.okt.	5.971,7	0,4	-147,8	-	-216,1	-
	30.nov.	5.868,5	0,4	-146,0	0,0	-219,3	-
	31.dec.	5.420,0	0,4	-133,6	-	-213,4	-
2007	31.jan.	777,5	615,6	-24,2	-	-9,1	-
	28.feb.	889,0	485,3	-23,6	-	-9,0	-
	31.mar.	887,9	480,8	-23,1	-	-8,9	-

	Bilančne aktivnosti v tuji valuti (stanja in tokovi)
	Izvenbilančne aktivnosti v tuji valuti (stanja in tokovi)
	Rezidenčni princip

BRUTO ZUNANJI DOLG - v mio EUR									
	31.12.2001	31.12.2002	31.12.2003	31.12.2004	31.12.2005	30.11.2006	31.12.2006	31.01.2007	28.02.2007
BRUTO ZUNANJI DOLG - STANJE	10.386	11.524	13.225	15.343	19.614	23.186	23.895	24.813	26.404
1. DRŽAVNI SEKTOR	2.506	2.428	2.431	2.267	2.114	2.401	2.382	2.341	2.555
1.1. Kratkoročni	15	66	40	21	31	37	33	9	9
1.1.1. Instrumenti denarnega trga	3	56	32	13	21	28	24	0	0
1.1.2. Posojila	0	0	0	0	0	0	0	0	0
1.1.3. Komerčni krediti	0	0	0	0	0	0	0	0	0
1.1.4. Ostale dolžniške obveznosti	11	10	8	8	9	9	9	9	9
1.2. Dolgoročni	2.491	2.362	2.391	2.246	2.083	2.364	2.349	2.332	2.546
1.2.1. Obveznice in zadolžnice	1.908	1.894	2.008	1.865	1.720	2.122	2.108	2.096	2.315
1.2.2. Posojila	583	468	382	381	363	242	241	237	231
1.2.3. Komerčni krediti	0	0	0	0	0	0	0	0	0
1.2.4. Ostale dolžniške obveznosti	0	0	0	0	0	0	0	0	0
2. DENARNA OBLAST	0	33	30	36	39	41	45	1.877	2.867
2.1. Kratkoročni od tega	0	33	30	36	39	41	45	1.877	2.867
2.1.3. Gotovina in vloge	0	33	30	36	39	41	45	36	39
2.2. Dolgoročni	0	0	0	0	0	0	0	0	0
3. BANKE	1.969	2.425	3.445	4.854	8.413	10.321	11.019	11.329	11.512
3.1. Kratkoročni	406	440	573	625	1.007	1.245	1.593	1.194	1.552
3.1.1. Instrumenti denarnega trga	0	0	0	0	0	0	0	0	0
3.1.2. Posojila	1	11	6	49	50	372	204	284	246
3.1.3. Gotovina in vloge	396	383	558	543	879	821	1.342	857	1.235
3.1.4. Ostale dolžniške obveznosti	8	46	9	33	78	52	46	54	71
3.2. Dolgoročni	1.563	1.985	2.873	4.229	7.406	9.076	9.427	10.135	9.959
3.2.1. Obveznice in zadolžnice	0	20	33	221	336	331	332	331	331
3.2.2. Posojila	1.328	1.622	2.278	3.206	5.579	6.871	7.150	7.802	7.713
3.2.3. Gotovina in vloge	162	279	506	744	1.434	1.874	1.945	2.002	1.915
3.2.4. Ostale dolžniške obveznosti	73	64	55	58	58	0	0	0	0
4. OSTALI SEKTORJI	5.107	5.669	6.159	7.054	7.810	9.206	9.343	6.217	6.425
4.1. Kratkoročni	1.793	1.787	1.832	1.977	2.526	3.348	3.431	3.089	3.214
4.1.1. Instrumenti denarnega trga	12	0	0	0	0	0	0	0	0
4.1.2. Posojila	27	13	81	24	101	90	79	106	138
4.1.3. Gotovina in vloge	0	0	0	0	0	0	0	0	0
4.1.4. Komerčni krediti	1.690	1.693	1.663	1.862	2.316	3.127	3.152	2.951	3.067
4.1.5. Ostale dolžniške obveznosti	64	82	88	92	109	131	200	33	8
4.2. Dolgoročni	3.315	3.882	4.327	5.077	5.283	5.859	5.912	3.128	3.212
4.2.1. Obveznice in zadolžnice	26	22	28	10	13	17	17	17	12
4.2.2. Posojila	3.224	3.819	4.266	5.040	5.255	5.836	5.890	3.107	3.195
4.2.3. Gotovina in vloge	0	0	0	0	0	0	0	0	0
4.2.4. Komerčni krediti	60	38	30	17	9	4	3	4	5
4.2.5. Ostale dolžniške obveznosti	6	4	2	10	7	2	2	1	0
5. NEPOSREDNE NALOŽBE:									
MEDPODJETNIŠKA POSOJILA	804	969	1.160	1.132	1.238	1.217	1.106	3.049	3.045
5.1. Dolžniške obveznosti do povezanih podjetij	130	163	185	131	165	201	190	191	212
5.2. Dolžniške obveznosti do neposrednih investorjev	674	806	974	1.001	1.073	1.016	915	2.857	2.833
NETO ZUNANJI DOLG	-1.427	-2.555	-1.716	-882	411	1.993	3.300	3.927	4.320



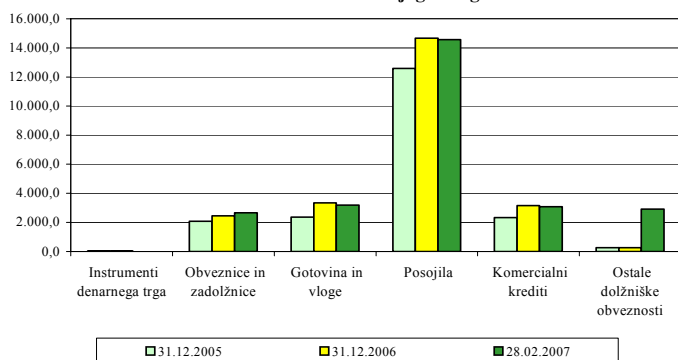
BRUTO ZUNANJI DOLG

Stanje bruto zunanjega dolga je na dan 28.02.2007 znašalo 26.404 mio EUR in se je glede na januar 2007 povečalo za 1.591 mio EUR. Skupno povečanje bruto zunanjega dolga v letu 2007 znaša 2.509 mio EUR. Delež zasebnega negarantiranega dolga je konec februarja 2007 padel na 74,03% glede na januar 2007 (77,7%).

Dolg državnega sektorja je konec februarja 2007 znašal 2.555 mio EUR oz. 9,67% celotnega dolga. Dolg Banke Slovenije je konec februarja 2007 dosegel 2.867 mio EUR in se je povečal v primerjavi z januarjem 2007 za 990 mio EUR. Večino dolga Banke Slovenije predstavlja **neto pozicija do evrosistema**, ki se vodi preko Banke Slovenije in je konec januarja 2007 znašala 1.841,3 mio EUR. Skupno se je dolg Banke Slovenije v letu 2007 povečal za 2822 mio EUR. **Najbolj zadolžena sta še vedno bančni (43,59%) in ostali sektor (24,33%).** Na bančnem sektorju se je stanje dolga v primerjavi z mesecem januarjem 2007 povečalo za 183 mio EUR. Kratkoročni dolg se je zvišal za 358 mio EUR (gotovina in vloge so se zvišale za 378 mio EUR), dolgoročni pa se je znižal za 176 mio EUR (posojila za 89 mio EUR, gotovina in vloge za 87 mio EUR). Na ostalem sektorju se je stanje dolga zvišalo za 208 mio EUR). Kratkoročni dolg se je zvišal za 125 mio EUR, dolgoročni pa za 84 mio EUR.

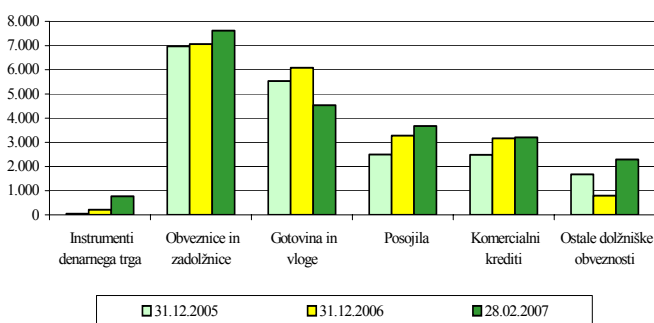
* Z novim sistemom poročanja dolžniških instrumentov (od januarja 2007 dalje) se med neposredne naložbe poleg dolgov do neposrednega vlagatelja vključujejo tudi morebitni dolgovi do njegovih družb v skupini.

Instrumenti bruto zunanjega dolga



Struktura obveznosti dolžniških instrumentov v februarju 2007 kaže največji delež v obliki posojil (55%), ostali pomembnejši instrumenti pa so še: gotovina in vloge (12%), obveznice in zadolžnice (10%) ter komercialni krediti (12%). V časovni seriji bruto zunanjega dolga se je zadolženost največ povečala v obliki posojil.

Imetja po dolžniških instrumentih



Struktura imetij dolžniških instrumentov kaže drugačno razporeditev kot pri obveznostih. Največji del imetij do nerezidentov imajo konec februarja 2007 slovenski rezidenti v obliki obveznic in zadolžnic (34%), sledijo imetja v obliki gotovine in vlog (21%) ter komercialnih kreditov (14%) in posojil (17%). **Za večinski delež tuje gotovine, ki jo je prebivalstvo hranilo doma v EUR (pred 01.01.2007 okoli 2.968,4 mio EUR), ocenjujemo, da v praksi ni ostal v obliki tuje gotovine, ampak ga je prebivalstvo pretvorilo v druge instrumente, večinoma v naložbe v nepremičnine, predvsem na Hrvaško, naložbe v vrednostne papirje itd., ki so bili opravljeni mimo domačih posrednikov in drugo. Ta del se s 01.01.2007 prenese iz postavke gotovina in vloge prebivalstva v postavko ostale naložbe/ostale terjatve/ostali sektorji v višini 1.731,5 mio EUR.**

Za manjši del tuje gotovine, ki jo je prebivalstvo hranilo doma v EUR (pred 01.01.2007) pa ocenjujemo, da je s 01.01.2007 ob zamenjavi SIT v EUR prišel v obtok in sicer v višini 664,3 mio EUR. Ta del je s 01.01.2007 izločen iz postavke gotovina in vloge prebivalstva in ni uvrščen v nobeno drugo postavko, ker so ti evri postali domača gotovina.

Neto pozicija dolžniških instrumentov se je v letu 2005 prevesila v **neto dolg** in konec februarja 2007 dosega 4.320 mio EUR. Najbolj smo neto zadolženi v obliki **posojil** (10.895 mio EUR), medtem ko ostali dolžniški instrumenti kažejo neto imetja, od tega največ instrument obveznic in zadolžnic (4.959 mio EUR neto imetij) ter gotovina in vloge (1.345 mio EUR – večinoma kot ocena vsote tokov plačilnobilančne postavke gotovina prebivalstva).

Glede na kapitalsko povezanost je februarja 2007 88,47% dolga med kapitalsko nepovezanimi družbami, 11,53% pa med kapitalsko povezanimi družbami (decembra 2006 pa 4,6% glej razlago* zgoraj in metodološke opombe). V celotni strukturi dolga predstavljajo dolgoročni dolg kapitalsko nepovezanih družb 59,53%, kratkoročni pa 28,94% celotne vrednosti.

NETO POZICIJA DOLŽNIŠKIH INSTRUMENTOV (terjatve-obveznosti) v mio EUR			
	31.12.2005	31.12.2006	28.02.2007
Instrumenti denarnega trga	27	189	768
Obveznice in zadolžnice	4.893	4.608	4.959
Gotovina in vloge	3.183	2.750	1.345
Posojila (vključno z NN)	-10.089	-11.400	-10.895
Komerčni krediti	155	15	130
Ostale dolžniške obveznosti	1.420	538	-627
SKUPAJ	-411	-3.300	-4.320

BRUTO ZUNANJI DOLG

Bruto zunanji dolg na določen dan je znesek neplačanih tekočih obveznosti, ki jih imajo rezidenti do nerezidentov in vključujejo obveznost plačila glavnice in/ali obresti, ki jih bodo morali dolžniki plačati v prihodnosti. V stanje dolga so vključene natečene obresti pri posojilih in dolgoročnih trgovinskih kreditih. Iz obveznosti so izključena potencialna (contingent) plačila.

V bruto zunanji dolg so vključene obveznosti do nerezidentov po **finančnih instrumentih**, ki so **instrumenti dolga**: (1) dolžniški vrednostni papirji (instrumenti denarnega trga, obveznice in zadolžnice), (2) komercialni krediti, (3) posojila, (4) gotovina in vloge, (5) ostale obveznosti.

Prehodno obdobje za **uvvedbo kategorije o zunanjem dolgu v okviru standardov SDDS** (*Special Data Dissemination Standard*), k izpolnjevanju katerih se je Slovenija prostovoljno zavezala v letu 1997, se je zaključilo z 31. marcem 2003. Po tem standardu je bilo potrebno **posredovati Mednarodnemu denarnemu skladu prve podatke o stanju bruto zunanjega dolga na dan 30. junija 2003 do 30. septembra 2003**. Nova kategorija SDDS o zunanjem dolgu je zaradi primerljivosti usklajena z ostalimi statistikami: s statistiko o stanju mednarodnih naložb (International Investment Position – IIP), z mednarodnimi statističnimi nacionalnimi računi (System of National Accounts) ter plačilno-bilančnimi statistikami (Balance of Payments).

V prikazu stanja bruto zunanjega dolga je primarna **razvrstitev na štiri sektorje**: monetarna (denarna) oblast, vlada, banke in ostali sektorji. Priporočljiva pa je nadaljnja razdelitev ostalih sektorjev na nebančne finančne družbe, nefinančne družbe in ostale sektorje (gospodinjstva in neprofitni izvajalci storitev gospodinjstvom). Sledi **členitev podatkov glede na ročnost** in v okviru ročnosti še **členitev po instrumentih dolga**. Obveznosti do povezanih oseb so prikazane ločeno.

MEDNARODNA LIKVIDNOST

»Mednarodne rezerve in devizna likvidnost« so predpisana kategorija v okviru »Standarda za širjenje posebnih podatkov« (SDDS), ki ga je oblikoval Mednarodni denarni sklad (IMF). Koncept mednarodne likvidnosti prikazuje, kako likvidne so mednarodne rezerve države in kakšna je izpostavljenost tveganju spremembe deviznih tečajev (vključen je tudi 'stress testing' opcijskih pozicij, ki razkriva izpostavljenost države tveganju spremembe deviznih tečajev). Koncept je bil oblikovan z namenom prikaza vseh institucij, ki so odgovorne ali vključene v delovanje v razmerah valutnih kriz; to so predvsem denarne oblasti (centralna banka) in centralna vlada. Koncept mednarodne likvidnosti je širši od koncepta mednarodnih rezerv:

- vključuje tako devizna imetja denarnih oblasti (mednarodne rezerve) kot tudi črpanja teh imetij s strani denarnih oblasti in vlade,
- nanaša se na terjatve in obveznosti monetarnih oblasti in vlade v tuji valuti do rezidentov in nerezidentov (mednarodne rezerve predstavljajo le terjatve denarnih oblasti do nerezidentov),
- obsega devizne prilive in odlive, ki so posledica bilančnih in izvenbilančnih aktivnosti (mednarodne rezerve temeljijo le na bilančnih aktivnostih),
- vključuje devizna črpanja obstoječih deviznih imetij kot posledice finančnih aktivnosti denarnih oblasti in vlade v razmerju do rezidentov in nerezidentov v prihodnjih dvanajstih mesecih.

Koncept mednarodne likvidnosti sestavljajo: (a) mednarodne rezerve in druga devizna imetja, (b) pričakovana kratkoročna neto črpanja deviznih imetij, (c) potencialna kratkoročna neto črpanja deviznih imetij in (d) memo postavke (informacije o stanjih in tokovih, ki niso bile predstavljene v prejšnjih treh področjih, vendar pa so pomembne za ocenitev mednarodne likvidnosti države in njene izpostavljenosti valutnemu tveganju, ter dodatne informacije o stanjih in tokovih, predstavljenih v prejšnjih področjih).

Postavke, ki so zajete v tabeli Mednarodna likvidnost:

I. Mednarodne rezerve in druga devizna imetja

- Vrednostni papirji
- Gotovina in vloge pri drugih centralnih bankah in BIS-u
- Gotovina in vloge pri bankah s sedežem v tujini
- Rezervna pozicija pri IMF-u
- Imetja SDR
- Zlato
- Druge terjatve BS v tuji valuti - vloge, ki niso vključene v devizne rezerve

II. Pričakovana kratkoročna neto črpanja deviznih imetij

- Posojila, vrednostni papirji in vloge v tuji valuti
 - posojila, najeta v tujini
 - evroobveznice
 - devizni del RS08
 - druge obveznosti vlade v tuji valuti do rezidentov
 - blagajniški zapisi BS v tujem denarju - glavnica predstavlja samo devizne odlive iz naslova zapadanja blagajniških zapisov BS z ročnostmi nad 120 dni, obresti pa predstavljajo devizne odlive iz naslova vseh deviznih blagajniških zapisov BS
- Skupne kratke in dolge pozicije v forward in futures poslih v tuji valuti vis-à-vis domači valuti
 - kratke pozicije: odliv deviz iz naslova začasnega odkupa deviz z obveznim povratnim odkupom ob dospelosti in iz naslova terminske prodaje deviz; odliv deviz iz naslova sklenjenih, a še nerealiziranih poslov začasnega prodaje deviz z obvezno povratno prodajo v obdobju T+2
 - dolge pozicije: priliv deviz iz naslova začasnega prodaje deviz z obvezno povratno prodajo ob dospelosti in iz naslova terminskega nakupa deviz; priliv deviz iz naslova sklenjenih, a še nerealiziranih poslov začasnega nakupa deviz z obveznim povratnim odkupom v obdobju T+2

III. Potencialna kratkoročna neto črpanja deviznih imetij

- Jamstva in poročstva
- Odobrene, a nečrpane kreditne linije pri bankah in drugih finančnih institucijah s sedežem v tujini

Navedena področja vključujejo tako le instrumente, ki so nominirani in izplačljivi v tuji valuti, v četrto področje (Memo postavke) pa se vključijo tudi instrumenti, ki so nominirani v tuji valuti ali indeksirani s tujo valuto, vendar izplačljivi v domači valuti. Devizna imetja države in obstoječe pogodbe na osnovi izvedenih finančnih instrumentov se vrednotijo po tržnih cenah, neto črpanja deviznih imetij se vrednotijo po nominalnih cenah in opcijske pogodbe po 'notional value', torej z zneskom tuje valute, ki bi jo lahko kupili ali prodali z izvršitvijo opcije. Koncept mednarodne likvidnosti temelji na kratkoročnem principu, obdobje enega leta je razbito na tri dele (do enega meseca, nad enim mesec in do treh mesecev, nad tremi meseci in do enega leta), instrumente se razvršča po preostali zapadlosti.

SPREMEMBE V LETU 2007:

1. STATISTIČNA OBRAVNAVA MEDNARODNIH DENARNIH REZERV ob vstopu Slovenije v Evro območje

Z vstopom v Ekonomsko in monetarno unijo se je Slovenija uvrstila med države, ki nimajo svoje lastne monetarne politike, temveč so udeležene v skupni monetarni politiki držav članic. Banka Slovenije je postala ena izmed članic Evropskega sistema centralnih bank, ki s svojim deležem nacionalnih mednarodnih denarnih rezerv prispeva k skupnim mednarodnim denarnim rezervam Ekonomske in monetarne unije.

V primerjavi s stanjem pred 1.1.2007 se je statistična obravnava mednarodnih denarnih rezerv v pogojih evra kot nacionalne valute spremenila. Slovenija po tem datumu med mednarodnimi denarnimi rezervami poleg monetarnega zlata, rezervne tranše ter SDR prikazuje le tisti del prvovrstnih deviznih rezerv, ki je nominiran v ne-evro valuti in plasiran v ne-EMU države. Tak koncept mednarodnih denarnih rezerv imajo tudi vse ostale države članice EMU.

Uvedba evra pomeni približno 85% zmanjšanje obsega mednarodnih denarnih rezerv Banke Slovenije v primerjavi s stanjem pred tem. To 85% zmanjšanje pomeni le prerazporeditev iz statistično definirane instrumenta mednarodnih denarnih rezerv na ustrezne druge instrumente (gotovina in vloge ter vrednostni papirji) v okviru finančnega računa.

Pri ostalih državah članicah je ob uvedbi evra prav tako opazen padec obsega mednarodnih denarnih rezerv. V povprečju so se starim državam članicam EMU rezerve zmanjšale za dobrih 30%, kar pomeni, da so imele na točki uvedbe evra 30% rezervnih imetij takih, ki so bila bodisi nominirana v valutah, ki jih je nasledil evro, bodisi v finančnih instrumentih izdajateljev rezidentov EMU območja.

Zaradi zgoraj navedenega so opravljene naslednje metodološke spremembe:

POSTAVKA TERJATVE/MEDNARODNE REZERVE (izključitev naložb v državah članicah EMU in naložb v ostalih državah, če so v EUR - s 01.01.2007)

Ta del podatkov se prenese v postavke TERJATVE/NALOŽBE V VREDNOSTNE PAPIRJE/BANKA SLOVENIJE oz. OSTALE NALOŽBE/GOTOVINA IN VLOGE/BANKA SLOVENIJE.

POSTAVKA TERJATVE/NALOŽBE V VREDNOSTNE PAPIRJE/BANKA SLOVENIJE (vključitev naložb v vrednostne papirje držav članic EMU in naložb v vrednostne papirje ostalih držav, če so izdani v EUR - s 01.01.2007)

Ta del podatkov se prenese iz postavke MEDNARODNE REZERVE.

POSTAVKA TERJATVE/OSTALE NALOŽBE/GOTOVINA IN VLOGE/BANKA SLOVENIJE (vključitev naložb v državah članicah EMU in naložb v ostalih državah, če so v EUR - s 01.01.2007)

Ta del podatkov se prenese iz postavke MEDNARODNE REZERVE.

2. POZICIJA BANKE SLOVENIJE DO EVROSISTEMA

POSTAVKA OBVEZNOSTI/OSTALE OBVEZNOSTI/BANKA SLOVENIJE (vključitev pozicije BS do Evrosistema s 01.01.2007)

Z letom 2007 je v PLAČILNO BILANCO, STANJE MEDNARODNIH NALOŽB IN ZUNANJI DOLG po priporočilih ECB vključen račun Banke Slovenije 188000 (pozicija BS do Evrosistema), ki prikazuje neto rezultat med prilivi in odlivi zaradi negotovinskega plačevanja v evrih preko sistema TARGET in STEP2.

3. IZLOČITEV GOTOVINE V EVRIH

Gotovina v evrih s 01.01.2007 postane domača valuta.

Zaradi zapiranja plačilne bilance je potrebno oceniti protipostavko od izvoza in uvoza potovanj v evrski gotovini in prihodkov/odhodkov od dela v evrih.

POSTAVKA TERJATVE/OSTALE NALOŽBE/GOTOVINA IN VLOGE/SEKTOR PREBIVALSTVO (izločitev gotovine v EUR s 01.01.2007)

V STANJU MEDNARODNIH NALOŽB in ZUNANJEGA DOLGA na dan 31.12.2006 kaže postavka gotovina in vloge prebivalstva stanje 3.614,2 mio EUR (od tega znaša tuja gotovina, ki jo prebivalstvo hrani doma oziroma je lahko že v kakšni drugi obliki premoženja 2.968,4 mio EUR, vloge na bankah v državah članicah BIS pa 679,3 mio EUR). S 01.01.2007 postane gotovina v evrih domača gotovina, zato je izločena iz postavke tuja gotovina prebivalstva.

V PLAČILNI BILANCI je iz postavke gotovina prebivalstva od januarja 2007 naprej izključen del, ki se nanaša na EMU države (tudi v tistem delu, ki nastopa kot protipostavka spremembi stanja vlog prebivalstva v državah članicah BIS).

POSTAVKA TERJATVE/OSTALE NALOŽBE/GOTOVINA IN VLOGE/BANKE (izločitev gotovine v EUR s 01.01.2007)

Od 01.01.2007 naprej so iz PLAČILNE BILANCE, STANJA MEDNARODNIH NALOŽB IN ZUNANJEGA DOLGA izključeni podatki, ki se nanašajo na gotovino v evrih.

POSTAVKA TERJATVE/OSTALE NALOŽBE/OSTALE TERJATVE/OSTALI SEKTORJI (vključitev gotovine prebivalstva v EUR s 01.01.2007 – brez EUR, ki so s 01.01.2007 v obtoku)

Za večinski delež tuje gotovine, ki jo je prebivalstvo hranilo doma v EUR (pred 01.01.2007), ocenjujemo, da v praksi ni ostal v obliki tuje gotovine, ampak ga je prebivalstvo pretvorilo v druge instrumente, večinoma v naložbe v nepremičnine, predvsem na Hrvaško, transfere svojcem v tujino, naložbe v vrednostne papirje, ki so bili opravljeni mimo domačih posrednikov in drugo. Ta del se s 01.01.2007 v stanju mednarodnih naložb in zunanjega dolga prenese iz postavke gotovina in vloge prebivalstva v postavko ostale naložbe/ostale terjatve/ostali sektorji v višini 1.731,5 mio EUR:

Tuja gotovina prebivalstva – neto nakupi (države EMU+ECB)	2.395,9 mio EUR
Tuja got., za katero ocenjujemo, da so to evri, ki jih je dalo v obtok prebivalstvo	- 664,3 mio EUR*
Naložbe prebivalstva v EUR v razne instrumente pred 01.01.2007, brez dela, ki je s 01.01.2007 šel v obtok	=1.731,5 mio EUR

*Za manjši del tuje gotovine, ki jo je prebivalstvo hranilo doma v EUR (pred 01.01.2007) pa ocenjujemo, da je s 01.01.2007 ob zamenjavi SIT v EUR prišel v obtok in sicer v višini 664,3 mio EUR. Ta del je s 01.01.2007 izločen iz postavke gotovina in vloge prebivalstva in ni uvrščen v nobeno drugo postavko, ker so ti evri postali domača gotovina.

Povprečno stanje gotovine v obtoku v obdobju nov 2005-okt 2006 (vir: Bilten)	883,5 mio EUR
<u>Evrogotovina v obtoku 31.01.2007 (vir: Poročilo za likv. komis. za 6.2.2007)</u>	<u>-219,2 mio EUR</u>
Razlika, za katero ocenjujemo, da so evri, ki jih je dalo v obtok prebivalstvo	=664,3 mio EUR

4. NOV VIR – POROČILO O PREJETIH IN DANIH KREDITIH TER DEPOZITIH Z NEREZIDENTI – KRD

Z januarjem 2007 je za postavke posojila, dolgoročni trgovinski krediti, gotovina in vloge ter ostali dolžniški instrumenti za vse sektorje, ki niso banke oziroma centralna banka, uveden nov sistem mesečnega poročanja – **poročilo KRD**. Poročajo se stanja in transakcije po obračunskem sistemu (ločeno za glavnico ter obresti). Vir podatkov omogoča tudi delitev stanj in transakcij glede na kapitalske povezave med dolžniki in upniki tako, da se upoštevajo ne le vse terjatve in obveznosti do neposrednih investitorjev, temveč tudi do vseh družb v njihovi skupini.