

BANKA  
SLOVENIJE  
EVROSISTEM

FINANČNA STATISTIKA

# EKONOMSKI ODNOSI SLOVENIJE S TUJINO



MAREC 2007

## POVZETEK

Nacionalna plačilna bilanca Slovenije za 2007 po vstopu Slovenije v Evropsko monetarno unijo v svojem konceptu v manjši meri uporablja valuto kot kriterij za identifikacijo med rezidenti in nerezidenti. Zlasti je to oteženo na kapitalnem in finančnem računu. Zaradi izgube oz. prenosa monetarne suverenosti na ECB pa v okviru postavke mednarodnih denarnih rezerv koncept rezidentstva razširja na celotno geografsko oz. ekonomsko območje monetarne unije.

Zaradi oteženega ločevanja evrske gotovine, ki jo daje v obtok Banka Slovenije (kot del Evrosistema) in tiste, ki prihaja v Slovenijo iz naslova transakcij z nerezidenti ter potem nadomešča primarni denar (se uporablja med rezidenti) prihaja v nacionalni plačilni bilanci do sistematičnega evidentiranja statistične napake v smeri neto finančnega odtoka. Zaradi nujnih sprememb v sistemu poročanja so mogoče tudi večji časovni zamiki pri evidentiranju transakcij.

Z vstopom v monetarno unijo Banka Slovenije nastopa kot poravnalni agent v sistemu TARGET. Neto pozicija vseh poravnav v mesecu je v statistikah po priporočilih ECB prikazana kot neto obveznost centralne banke do Evrosistema. Iz tega naslova je v prvih treh mesecih 2007 povečana obveznost Banke Slovenije za 3,3 milijarde EUR in posledično pomeni tudi rast celotnega bruto zunanjega dolga in obveznosti stanj mednarodnih naložb.

V obdobju od januarja do marca 2007 je primanjkljaj tekočega računa znašal 174,7 mio EUR, v primerljivem obdobju leta 2006 pa je bil zabeležen primanjkljaj v višini 163,5 mio EUR. V marcu 2007 je bil zabeležen primanjkljaj v višini 37,2 mio EUR, v lanskem marcu pa primanjkljaj v višini 96,7 mio EUR.

Na saldo tekočega računa je v prvih treh mesecih leta 2007 pozitivno vplival le presežek na storitveni podbilanci v višini 197,4 mio EUR. Podbilance blaga, dohodkov in transferov pa so izkazovale primanjkljaj: blagovna v višini 165,2 mio EUR, dohodkovna v višini 140,2 mio EUR in transferna v višini 66,7. Deficit plačilne bilance je bil višji glede na primerljivo obdobje leta 2006 za 11,2 mio EUR.

V marcu 2007 glede na marec 2006 se je tekoči račun izboljšal za 59,5 mio EUR. Na to sta vplivala predvsem zmanjšanje primanjkljaja na trgovinski bilanci in presežek tekočih transferov. Od januarja do marca 2007 je bil primanjkljaj trgovinske bilance za 38,7 mio EUR nižji v primerjavi z enakim obdobjem leta 2006. Nižji primanjkljaj je posledica večjega povečanja izvoza od uvoza blaga. Marca 2007 je trgovinska bilanca izkazovala primanjkljaj v višini 45,3 mio EUR, marca 2006 je bil primanjkljaj višji (118,6 mio EUR). Stopnja rasti izvoza blaga je v omenjenem mesecu glede na enak mesec preteklega leta znašala 18,7%, stopnja rasti uvoza blaga pa 12,9%.

Marca 2007 je presežek plačilne podbilance storitev znašal 52,9 mio EUR, marca 2006 pa je bil zabeležen višji presežek (v višini 76,2 mio EUR). Izvoz storitev se je povečal za 2,9 mio EUR, uvoz storitev pa povečal za 26,1 mio EUR. Na izvozni strani se je najbolj zmanjšala postavka potovanja, povečala pa ostale poslovne storitve, na uvozni strani pa se je tudi najbolj povečala postavka ostale poslovne storitve.

V marcu 2007 je bil v dohodkovnem delu plačilne bilance zabeležen primanjkljaj, ki je znašal 50,0 mio EUR, medtem ko je bil v marcu 2006 zabeležen nižji primanjkljaj (za 21,5 mio EUR).

Kapitalski in finančni račun v prvih treh mesecih leta 2007 beleži 882,6 mio EUR neto pritoka; enako obdobje leta 2006 pa beleži neto pritok v višini 103,0 mio EUR. Marca 2007 je na kapitalnem in finančnem računu zabeleženo 359,7 mio EUR neto pritoka. V obdobju od januarja do marca 2007 beležimo neto pritok kapitala brez mednarodnih denarnih rezerv v višini 823,5 mio EUR. Poleg tega beležimo 707,9 mio EUR neidentificiranega neto odtoka, ki je v statistični napaki. V enakem obdobju leta 2006 je bil dosežen neto pritok v višini 203,2 mio EUR in neidentificiran neto pritok v višini 60,5 mio EUR.

Največji neto pritok v prvem četrtletju leta 2007 predstavlja postavka ostale terjatve/obveznosti v višini 3.381,6 mio EUR, kar se večinoma nanaša na povečanje obveznosti Banke Slovenije do Evrosistema. Posojila ostalih sektorjev so prispevala 214,0 mio EUR neto pritoka.

Glavne vire neto odtoka v obdobju januar-marec 2007 (brez rezerv) predstavljajo gotovina in vloge Banke Slovenije (1.041,2 mio EUR), gotovina in vloge poslovnih bank (407,4 mio EUR), portfolio naložbe (627,2 mio EUR) in posojila poslovnih bank (528,5 mio EUR).

V letu 2006 se v enakem obdobju največji neto pritok nanaša na gotovino in vloge poslovnih bank (716,3 mio EUR) ter posojila vseh sektorjev (brez BS) v višini 206,5 mio EUR. Največji neto odtok so izkazovali komercialni krediti in portfolio naložbe z 298,1 mio EUR oziroma 257,2 mio EUR neto pritoka.

Marca 2007 beležimo neto pritok kapitala (brez mednarodnih denarnih rezerv in statistične napake) v višini 377,3 mio EUR. Največji neto pritok ta mesec je pri postavkah gotovina in vloge bank (563,6 mio EUR) ter ostale terjatve/ostale obveznosti (473,1 mio EUR), in sicer največ zaradi povečanja obveznosti Banke Slovenije do Evrosistema za 519,2 mio EUR. Sledi neto pritok iz portfolio naložb v višini 429,1 mio EUR. Največji neto odtok so predstavljali gotovina in vloge Banke Slovenije v višini 864,5 mio EUR in posojila poslovnih bank (360,9 mio EUR).

Mednarodne denarne rezerve Slovenije so se na podlagi transakcij marca 2007 povečale za 8,3 mio EUR, v enakem mesecu leta 2006 pa zmanjšale za 135,7 mio EUR.

V obdobju januar - marec 2007 so se mednarodne denarne rezerve iz naslova transakcij zmanjšale za 53,0 mio EUR, v enakem obdobju 2006 pa povečale za 92,2 mio EUR.

Zmanjšanje stanja MDR konec januarja 2007 je posledica spremenjene statistične obravnave rezerv ob vstopu Slovenije v evro območje (glejte Metodološke spremembe).

# PLAČILNA BILANCA (dvostranski prikaz)

*predhodni podatki, z dne 29.05.2007*

*tokovi v mio EUR*

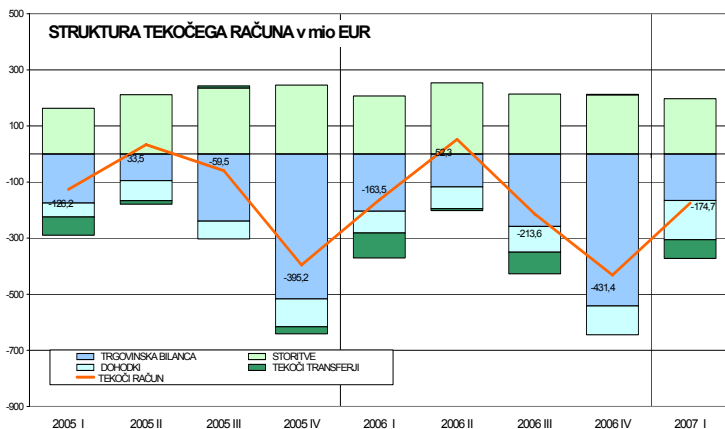
		januar - marec		marec	
		2006	2007	2006	2007
<b>I.</b>	<b>Tekoči račun</b>	<b>-163,5</b>	<b>-174,7</b>	<b>-96,7</b>	<b>-37,2</b>
<b>1.</b>	<b>Blago</b>	<b>-203,9</b>	<b>-165,2</b>	<b>-118,6</b>	<b>-45,3</b>
<b>1.1.</b>	<b>Izvoz blaga</b>	<b>4.028,2</b>	<b>4.771,3</b>	<b>1.509,2</b>	<b>1.792,1</b>
	Izvoz f.o.b.	3.984,0	4.702,7	1.491,9	1.765,4
	Prilagoditev zaobjema	44,2	68,6	17,3	26,7
<b>1.2.</b>	<b>Uvoz blaga</b>	<b>-4.232,1</b>	<b>-4.936,6</b>	<b>-1.627,8</b>	<b>-1.837,4</b>
	Uvoz c.i.f.	-4.279,5	-4.957,4	-1.644,8	-1.843,8
	Prilagoditev c.i.f./f.o.b	127,1	147,2	48,8	54,7
	Prilagoditev zaobjema	-79,7	-126,4	-31,8	-48,4
<b>2.</b>	<b>Storitve</b>	<b>206,8</b>	<b>197,4</b>	<b>76,2</b>	<b>52,9</b>
<b>2.1.</b>	<b>Izvoz storitev</b>	<b>728,6</b>	<b>782,4</b>	<b>263,4</b>	<b>266,3</b>
	Transport	237,4	257,6	88,2	87,5
	Potovanja	288,9	216,7	100,5	71,4
	Komunikacijske storitve	20,9	21,2	8,4	8,3
	Konstruksijske storitve	20,4	31,9	5,9	8,9
	Zavarovalniške storitve	2,8	1,8	0,9	1,1
	Finančne storitve	4,9	9,5	1,6	4,0
	Računalniške in informacijske storitve	23,9	25,9	9,1	10,8
	Licence, patenti in avtorske pravice	3,0	3,1	1,3	1,2
	Ostale poslovne storitve	118,6	209,1	45,3	70,9
	Posredovanje	21,4	64,3	11,2	37,1
	Osebne, kulturne in rekreacijske storitve	6,8	4,5	1,9	1,7
	Državne storitve	0,9	1,0	0,4	0,4
<b>2.2.</b>	<b>Uvoz storitev</b>	<b>-521,8</b>	<b>-585,1</b>	<b>-187,2</b>	<b>-213,3</b>
	Transport	-129,1	-154,7	-46,6	-56,8
	Potovanja	-114,6	-103,8	-43,5	-36,2
	Komunikacijske storitve	-20,5	-21,8	-7,6	-11,5
	Konstruksijske storitve	-15,2	-28,8	-5,0	-9,4
	Zavarovalniške storitve	-7,1	-5,0	-3,1	-2,7
	Finančne storitve	-7,6	-11,8	-3,1	-2,5
	Računalniške in informacijske storitve	-28,2	-34,6	-8,5	-8,8
	Licence, patenti in avtorske pravice	-27,7	-26,7	-9,4	-6,5
	Ostale poslovne storitve	-154,3	-175,8	-53,4	-71,2
	Posredovanje	-15,6	-15,8	-6,2	-5,7
	Osebne, kulturne in rekreacijske storitve	-11,8	-15,3	-5,1	-5,1
	Državne storitve	-5,6	-6,9	-1,9	-2,6
<b>3.</b>	<b>Dohodki</b>	<b>-77,5</b>	<b>-140,2</b>	<b>-28,5</b>	<b>-50,0</b>
<b>3.1.</b>	<b>Prejemki</b>	<b>157,0</b>	<b>162,3</b>	<b>53,6</b>	<b>56,0</b>
	Od dela	44,9	47,3	15,0	15,8
	Od kapitala	112,0	115,0	38,6	40,2
<b>3.2.</b>	<b>Izdatki</b>	<b>-234,4</b>	<b>-302,5</b>	<b>-82,1</b>	<b>-106,0</b>
	Od dela	-20,5	-17,5	-8,1	-5,1
	Od kapitala	-213,9	-285,0	-73,9	-100,9
<b>4.</b>	<b>Tekoči transferi</b>	<b>-88,9</b>	<b>-66,7</b>	<b>-25,8</b>	<b>5,1</b>
<b>4.1.</b>	<b>V Slovenijo</b>	<b>159,9</b>	<b>201,2</b>	<b>57,6</b>	<b>88,3</b>
	Vladni sektor	67,0	104,3	19,9	50,7
	Ostali sektorji	92,8	96,9	37,8	37,6
<b>4.2.</b>	<b>V tujino</b>	<b>-248,7</b>	<b>-267,8</b>	<b>-83,4</b>	<b>-83,2</b>
	Vladni sektor	-151,2	-156,2	-37,7	-36,7
	Ostali sektorji	-97,6	-111,6	-45,7	-46,5

predhodni podatki, z dne 29.05.2007

tokovi v mio EUR

		januar - marec		marec	
		2006	2007	2006	2007
<b>II.</b>	<b>Kapitalski in finančni račun</b>	<b>103,0</b>	<b>882,6</b>	<b>78,3</b>	<b>359,7</b>
<b>A.</b>	<b>Kapitalski račun</b>	<b>-8,1</b>	<b>6,0</b>	<b>-6,0</b>	<b>-9,2</b>
1.	Kapitalski transferi	-8,6	6,9	-5,7	-9,0
2.	Patenti in licence	0,6	-0,9	-0,3	-0,2
<b>B.</b>	<b>Finančni račun</b>	<b>111,0</b>	<b>876,6</b>	<b>84,3</b>	<b>368,9</b>
1.	<b>Neposredne naložbe</b>	<b>-63,8</b>	<b>-107,7</b>	<b>40,4</b>	<b>46,8</b>
	Domače v tujini	-108,4	-281,8	1,2	-50,8
	Tuje v Sloveniji	44,6	174,1	39,2	97,6
2.	<b>Naložbe v vrednostne papirje</b>	<b>-257,2</b>	<b>-627,2</b>	<b>-39,1</b>	<b>429,1</b>
	Domače v tujini	-561,7	-1.857,9	-194,1	-512,4
	Tuje v Sloveniji	304,5	1.230,8	155,0	941,5
3.	<b>Finančni derivativi</b>	<b>-2,0</b>	<b>2,0</b>	<b>0,0</b>	<b>0,8</b>
4.	<b>Ostale naložbe</b>	<b>526,2</b>	<b>1556,4</b>	<b>-52,7</b>	<b>-99,4</b>
4.1.	<b>Terjatve</b>	<b>-389,0</b>	<b>-1979,6</b>	<b>-270,7</b>	<b>-769,7</b>
	Komercialni krediti	-288,0	-386,6	-127,7	-198,8
	Dolgoročni	-3,4	-2,7	-3,6	-0,3
	Kratkoročni	-284,6	-383,9	-124,1	-198,6
	Posojila	-158,2	-343,4	-97,9	-250,5
	Banke	-118,1	-320,2	-64,8	-235,0
	Ostali sektorji	-40,0	-23,2	-33,1	-15,5
	Gotovina in vloge	56,9	-1.268,5	-45,0	-280,7
	Banke	205,0	-272,0	23,1	564,0
	Ostali sektorji	-148,1	41,0	-68,1	21,6
	Prebivalstvo	-162,0	56,7	-74,7	4,9
	Računi v tujini	13,8	-15,7	6,5	16,7
	Banka Slovenije	0,0	-1.037,5	0,0	-866,3
	Ostale terjatve	0,3	18,9	-0,1	-39,7
	Banka Slovenije	-0,1	-54,1	0,0	-29,1
	Banke	-0,3	82,9	0,1	-1,2
	Ostali sektorji	0,7	-1,2	-0,1	-0,6
4.2.	<b>Obveznosti</b>	<b>915,2</b>	<b>3.536,0</b>	<b>218,0</b>	<b>670,3</b>
	Komercialni krediti	-10,1	283,4	26,9	227,4
	Posojila	364,7	29,0	158,5	-71,4
	Banka Slovenije	-	-	-	-
	Vladni sektor	-12,3	-19,4	-7,9	-8,9
	Banke	277,9	-208,3	191,6	-126,0
	Ostali sektorji	99,1	256,7	-25,3	63,5
	Vloge	587,2	-139,1	24,7	1,5
	Banke	511,2	-135,4	-9,9	-0,4
	Ostale obveznosti	-26,6	3.362,7	8,0	512,8
	Banke	-16,9	15,7	8,5	-6,3
	Banka Slovenije (Evrosistem)	0,0	3.347,3	0,0	519,2
5.	<b>Mednarodne denarne rezerve</b>	<b>-92,2</b>	<b>53,0</b>	<b>135,7</b>	<b>-8,3</b>
	Zlato, SDR in rezervna imetja pri MDS	8,3	29,5	-1,5	-2,7
	Devize	-100,5	23,6	137,2	-5,7
	Gotovina in vloge	-110,3	46,1	110,3	-10,2
	Vrednostni papirji	9,8	-22,6	26,9	4,5
<b>* III.</b>	<b>Neto napake in izpustitve</b>	<b>60,5</b>	<b>-707,9</b>	<b>18,4</b>	<b>-322,5</b>

\* Zaradi oteženega ločevanja evrske gotovine, ki jo daje v obtok Banka Slovenije (kot del Evrosistema) in tiste, ki prihaja v Slovenijo iz naslova transakcij z nerezidenti ter potem substituirana primarni denar (se uporablja med rezidenti) prihaja v nacionalni plačilni bilanci do sistematičnega evidentiranja statistične napake v smeri neto finančnega odtoka. Zaradi nujnih sprememb v sistemu poročanja so mogoče tudi večji časovni zamiki pri evidentiranju transakcij.

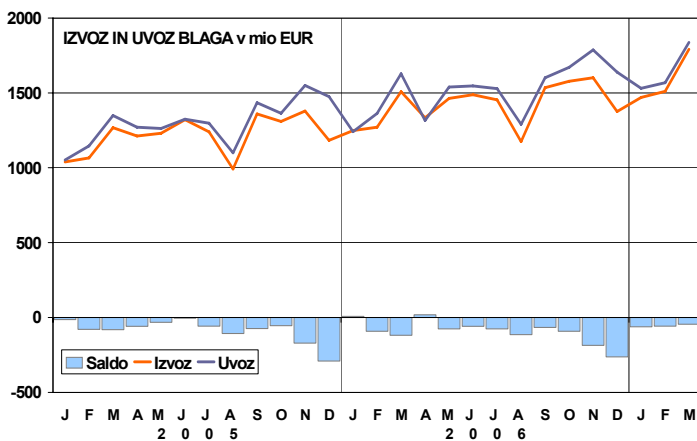


## TEKOČI RAČUN

**Saldo tekočega računa** je bil v obdobju od januarja do marca leta 2007 negativen in je znašal 174,7 mio EUR. V enakem obdobju leta 2006 je tekoči račun Slovenije izkazoval primanjkljaj v višini 163,5 mio EUR.

Primanjkljaj **trgovinske bilance** je bil od januarja do marca 2007 za 38,7 mio EUR višji, kot je bil zabeležen v enakem obdobju leta 2006. Presežek **storitev** se je v tem obdobju zmanjšal za 9,4 mio EUR, primanjkljaj **dohodkovnega dela** je bil v proučevanem obdobju višji za 62,7 mio EUR, primanjkljaj **transferjev** pa se je zmanjšal za 22,2 mio EUR.

Marca 2007 je bil tekoči račun v primanjkljaju v višini 37,2 mio EUR, marca 2006 pa je bil zabeležen višji primanjkljaj (96,7 mio EUR). V omenjenem mesecu letos sta beležili primanjkljaj **blagovna** (45,3 mio EUR) in **dohodkovna** (50,0 mio EUR) bilanca, presežek pa **transferna** (5,1 mio EUR) in **storitvena** (52,9 mio EUR) bilanca. Primanjkljaj trgovinske bilance se marca 2007 glede na marec 2006 zmanjšal za 73,3 mio EUR, presežek storitvene bilance se je zmanjšal za 23,2 mio EUR, presežek transferne bilance se je povečal za 30,7 mio EUR (marca 2006 je bil zabeležen primanjkljaj), primanjkljaj dohodkovnega dela pa za 21,5 mio EUR.



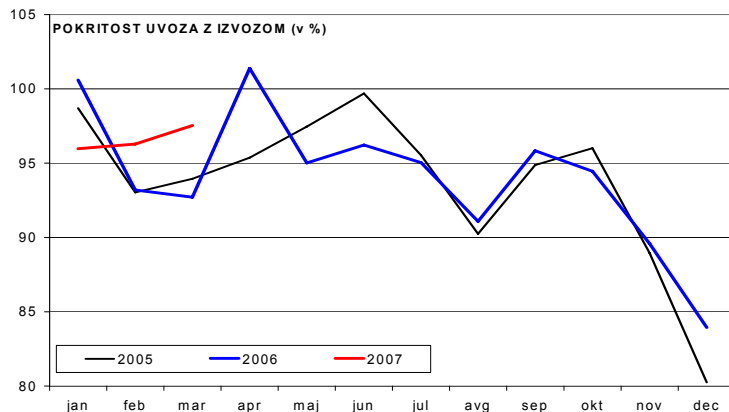
## BLAGO

Od januarja do marca 2007 je Slovenija v **trgovinski bilanci** beležila primanjkljaj v višini 165,2 mio EUR, v enakem obdobju leta 2006 pa je bil primanjkljaj višji in je znašal 203,9 mio EUR.

V **marcu 2007** je bil v trgovinski bilanci zabeležen primanjkljaj v višini 45,3 mio EUR, medtem ko je bil v **marcu 2006** zabeležen višji primanjkljaj (118,6 mio EUR).

Izvoz blaga je bil v prvih treh mesecih leta 2007 v primerjavi z enakim obdobjem leta 2006 višji za 743,2 mio EUR, uvoz blaga pa za 704,5 mio EUR. To pomeni, da je bil izvoz blaga v tem obdobju višji za 18,4%, uvoz pa za 16,6%. V **marcu 2007** glede na marec 2006 sta se izvoz in uvoz blaga povečala, in sicer izvoz za 18,7%, uvoz pa za 12,9%.

Tako je **pokritost uvoza z izvozom** v prvih treh mesecih 2007 znašala 96,7%, v enakem obdobju leta 2006 je bila pokritost nižja (95,2%). V **marcu 2007** je bila pokritost 97,5%, marca 2006 pa 92,7%.



IZVOZ BLAGA PO DRŽAVAH IN SKUPINAH DRŽAV v mio EUR	januar - februar		februar		indeks	
	2006	2007	2006	2007	kumulat.	mesec
<b>Evropska unija (27)</b>	<b>1.832,5</b>	<b>2.158,9</b>	<b>914,7</b>	<b>1.079,2</b>	<b>117,8</b>	<b>118,0</b>
Avstrija	210,2	239,1	111,9	122,4	113,8	109,4
Češka	51,3	75,5	26,5	36,9	147,1	139,1
Francija	198,8	200,8	92,8	101,5	101,0	109,4
Italija	338,0	396,7	167,1	204,0	117,4	122,1
Madžarska	54,0	81,1	26,9	38,6	150,1	143,8
Nemčija	509,8	608,9	251,4	296,7	119,4	118,0
Poljska	77,3	95,4	36,9	45,1	123,5	122,1
Slovaška	37,2	44,4	19,2	22,3	119,4	116,4
<b>EFTA</b>	<b>28,7</b>	<b>40,4</b>	<b>13,7</b>	<b>20,4</b>	<b>140,6</b>	<b>148,8</b>
<b>ZDA</b>	<b>46,7</b>	<b>59,4</b>	<b>26,9</b>	<b>28,3</b>	<b>127,2</b>	<b>105,1</b>
<b>Države bivše Jugoslavije</b>	<b>338,9</b>	<b>411,2</b>	<b>181,6</b>	<b>216,2</b>	<b>121,3</b>	<b>119,1</b>
Bosna in Hercegovina	52,6	68,0	27,3	37,2	129,3	136,2
Hrvaška	196,7	218,2	104,0	114,2	110,9	109,8
Makedonija	15,7	17,2	8,3	8,4	109,9	100,5
Srbija*	73,9	95,8	41,9	49,3	129,7	117,7
Črna Gora	-	11,9	-	7,1	-	-
<b>Države bivše SZ</b>	<b>124,6</b>	<b>133,6</b>	<b>60,2</b>	<b>72,7</b>	<b>107,3</b>	<b>120,8</b>
Ruska Federacija	95,7	88,6	43,7	51,6	92,5	118,1
<b>CELOTNI IZVOZ</b>	<b>2.492,2</b>	<b>2.937,3</b>	<b>1.259,3</b>	<b>1.487,7</b>	<b>117,9</b>	<b>118,1</b>

\* Za leto 2006 so pod Srbijo vključeni tudi podatki za Črno Goro

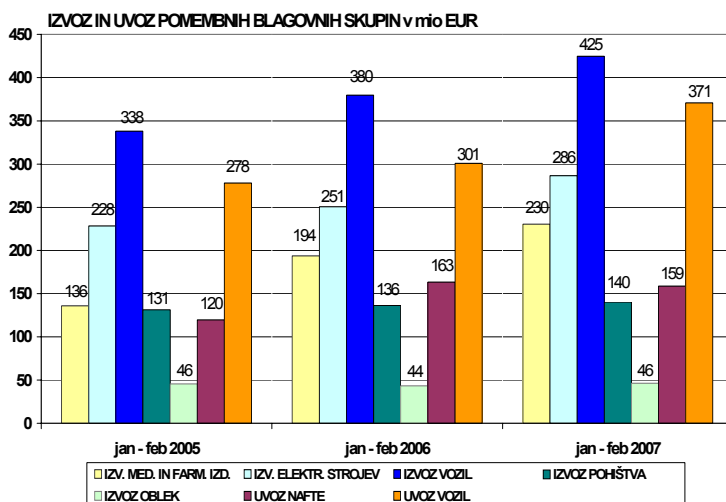
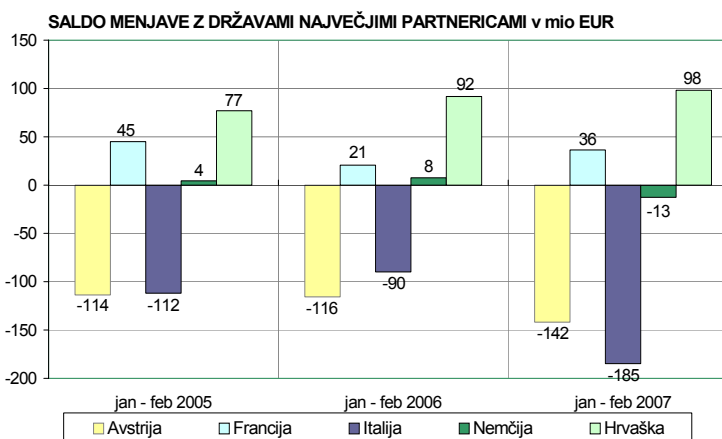
Zaradi vključitve Slovenije v EU in uvedbe Intrastata so podrobni podatki o blagovni menjavi na voljo z enomesečnim zamikom.

V februarju 2007 se je primanjkljaj z državami EU (EU27) v primerjavi s februarjem 2006 povečal za 59,8 mio EUR. Prav tako se je povečal primanjkljaj z ostalim svetom (za 25,6 mio EUR), medtem ko se je primanjkljaj z EFTO prevesil v presežek (7,7 mio EUR). Presežek z državami nekdanje SZ se je povečal za 8,0 mio EUR, presežek z državami nekdanje Jugoslavije pa za 21,3 mio EUR.

Glede na februar 2006 se je v februarju 2007 povečal primanjkljaj v menjavi z Avstrijo (za 26,2 mio EUR) in z Italijo (za 95,0 mio EUR). Presežek se je zmanjšal v menjavi z Nemčijo (za 20,1 mio EUR) in povečal v menjavi s Hrvaško (za 6,5 mio EUR) in Francijo (za 15,7 mio EUR).

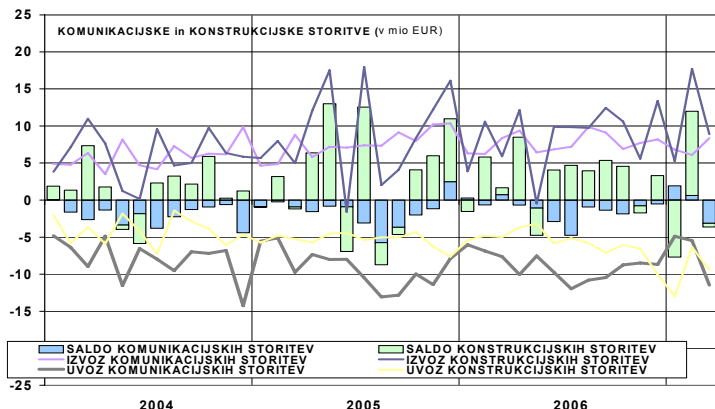
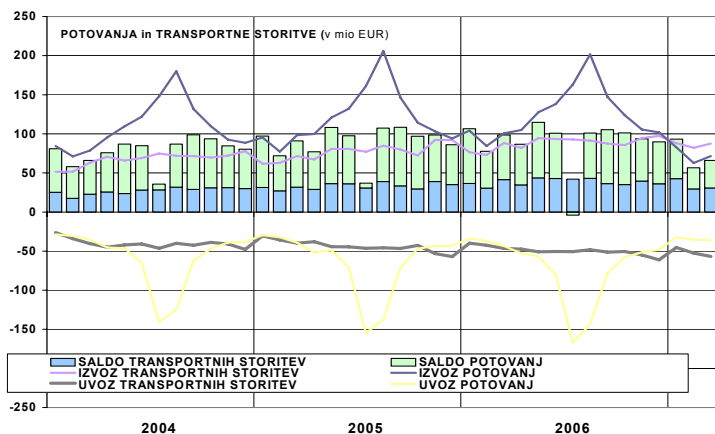
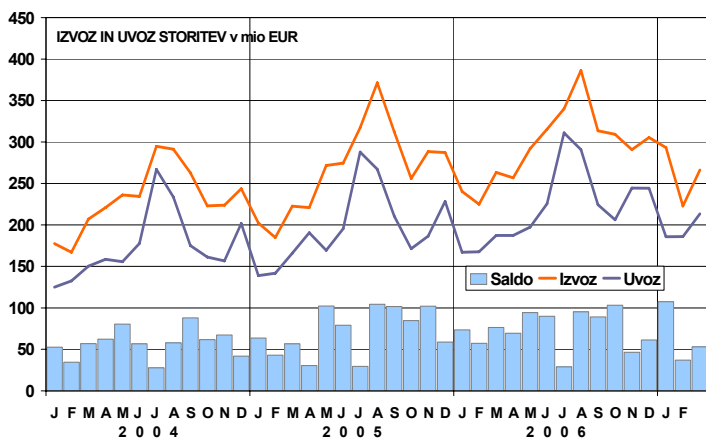
V prvih dveh mesecih 2007 so se v primerjavi z enakim obdobjem 2006 povečali: izvoz medicinskih in farmacevtskih izdelkov (za 18,9%), električnih strojev (za 14,3%), vozil (za 11,8%), pohištva (za 2,8%), izvoz železa in jekla (za 33,9%) ter izvoz oblek (za 6,5%).

V enakem obdobju so se povečali tudi: uvoz vozil (za 23,3%), industrijskih strojev (za 26,8%), električnih strojev (za 23,6%), oblek (za 20,0%) in železa in jekla (za 54,7%), ter zmanjšal uvoz nafte (za 2,8%).



UVOZ BLAGA PO DRŽAVAH IN SKUPINAH DRŽAV v mio EUR	januar - februar		februar		indeks	
	2005	2006	2006	2007	kumulat.	mesec
<b>Evropska unija (27)</b>	<b>2.086,9</b>	<b>2.473,1</b>	<b>1.091,4</b>	<b>1.248,7</b>	<b>118,5</b>	<b>114,4</b>
Avstrija	325,9	381,0	166,5	192,6	116,9	115,7
Češka	58,3	69,2	29,5	35,0	118,7	118,6
Francija	178,1	164,4	94,6	87,2	92,3	92,2
Italija	429,4	583,0	236,4	296,6	135,8	125,5
Madžarska	102,9	122,6	53,0	61,3	119,1	115,8
Nemčija	502,3	621,5	265,0	319,0	123,7	120,4
Poljska	43,4	49,1	22,2	23,1	113,2	104,2
Slovaška	42,3	41,9	20,4	21,6	99,2	105,7
<b>EFTA</b>	<b>43,5</b>	<b>32,7</b>	<b>22,3</b>	<b>18,3</b>	<b>75,3</b>	<b>82,0</b>
<b>ZDA</b>	<b>50,8</b>	<b>41,6</b>	<b>40,1</b>	<b>18,9</b>	<b>81,9</b>	<b>47,0</b>
<b>Države bivše Jugoslavije</b>	<b>185,3</b>	<b>236,3</b>	<b>96,5</b>	<b>122,3</b>	<b>127,5</b>	<b>126,7</b>
Bosna in Hercegovina	40,2	53,1	22,3	28,2	132,1	126,7
Hrvaška	104,9	119,9	53,6	61,9	114,3	115,5
Makedonija	4,7	7,7	2,5	3,8	163,1	150,9
Srbija*	35,4	52,3	18,2	26,8	147,4	147,6
Črna Gora	-	3,3	-	1,6	-	-
<b>Države bivše SZ</b>	<b>80,8</b>	<b>81,9</b>	<b>36,9</b>	<b>47,7</b>	<b>101,3</b>	<b>129,3</b>
Ruska Federacija	68,5	70,9	29,0	42,2	103,4	145,7
<b>CELOTNI UVOZ</b>	<b>2.634,7</b>	<b>3.113,6</b>	<b>1.378,8</b>	<b>1.574,2</b>	<b>118,2</b>	<b>114,2</b>

\* Za leti 2005 in 2006 so pod Srbijo vključeni tudi podatki za Črno Goro



## STORITVE, DOHODKI IN TRANSFERJI

### A. STORITVE

Presežek storitvene podbilance je marca 2007 znašal 52,9 mio EUR, marca 2006 pa je bil zabeležen višji presežek (76,2 mio EUR). Pri tem se je izvoz storitev povečal za 2,9 mio EUR, uvoz storitev pa za 26,1 mio EUR. Na izvozni strani se je najbolj zmanjšala postavka potovanja, najbolj povečala pa ostale poslovne storitve. Na uvozni strani se je najbolj zmanjšala postavka ostale poslovne storitve.

V prvih treh mesecih leta 2007 je presežek menjave storitev dosegel 197,4 mio EUR, kar je za 9,4 mio EUR manj kot v enakem obdobju leta 2006.

Izvoz storitev potovanj, kot najpomembnejše storitvene postavke, je marca 2007 znašal 71,4 mio EUR (marca 2006 je bil izvoz potovanj za 28,9% oziroma 29,0 mio EUR višji), medtem ko je uvoz potovanj dosegel 36,2 mio EUR (marca 2006 pa 16,8% oziroma 7,3 mio EUR več). V prvih treh mesecih leta 2007 je znašal izvoz potovalnih storitev 216,7 mio EUR, kar je za 72,2 mio EUR oziroma 25,0% manj kot v primerljivem obdobju leta 2006. Na drugi strani je uvoz potovalnih storitev v enakem obdobju 2007 znašal 103,8 mio EUR, kar je za 10,8 mio EUR oziroma 9,4% manj kot v primerljivem obdobju leta 2006.

Med storitvami so na izvozni strani najpomembnejše transportne storitve, ki so v prvih treh mesecih 2007 predstavljale 32,9% celotnega izvoza storitev. Sledijo potovanja (27,7%) in ostale poslovne storitve (26,7%). Na uvozni strani so v proučevanem obdobju najpomembnejše ostale poslovne storitve (30,0%), sledijo pa transportne storitve (26,4%) in potovanja (17,7%). Med poletjem zaradi sezonske komponente potovanja pridobijo na pomembnosti. Podobna struktura izvoza in uvoza storitev je prisotna tudi v preteklih letih.

Zaradi spremembe v sistemu šifriranja plačilnega prometa s tujino oziroma delovanja Uredbe 2650/2001 o čezmejnih plačilih prihaja do manjšega preloma časovne serije in strukture izvoza in uvoza storitev od 1.1.2007 dalje.

STORITVE (delež posamezne postavke v celotnem izvozu ali uvozu; v %)	Januar - Marec											
	Izvoz					Uvoz						
	2002	2003	2004	2005	2006	2007	2002	2003	2004	2005	2006	2007
Transport	27,0	28,4	30,1	32,1	32,6	32,9	21,7	23,8	24,8	23,7	24,7	26,4
Potovanja	44,5	43,4	42,4	44,4	39,6	27,7	26,6	23,2	23,2	22,7	22,0	17,7
Komunikacijske storitve	2,3	1,9	2,9	3,0	2,9	2,7	5,1	4,7	5,0	4,6	3,9	3,7
Konstruktivske storitve	2,9	3,3	4,0	3,1	2,8	4,1	3,9	3,9	2,8	3,5	2,9	4,9
Zavarovanje	0,1	0,2	0,1	0,2	0,4	0,2	0,6	0,8	0,7	0,9	1,4	0,9
Finančne storitve	0,7	0,8	0,6	0,6	0,7	1,2	1,4	1,5	1,3	1,4	1,5	2,0
Računalniške in informac. storitve	3,8	3,8	3,7	3,0	3,3	3,3	5,1	6,5	6,0	5,3	5,4	5,9
Licence, patenti in avtor. pravice	0,3	0,4	0,4	0,4	0,4	0,4	6,0	5,2	5,4	5,2	5,3	4,6
Ostale poslovne storitve	17,2	17,1	14,8	12,4	16,3	26,7	25,6	26,6	27,2	29,3	29,6	30,0
Osebn. kultur. in rekreac. storitve	0,9	0,7	0,8	0,6	0,9	0,6	2,6	2,6	2,5	2,3	2,3	2,6
Vladne storitve	0,2	0,2	0,1	0,1	0,1	0,1	1,3	1,2	1,0	1,0	1,1	1,2
Skupaj	100,0	100,0	100,0	100,0	100,0	100,0	100,0	100,0	100,0	100,0	100,0	100,0

## B. DOHODKI

Marca 2007 je bil zabeležen primanjkljaj dohodkov od dela in kapitala v višini 50,0 mio EUR, marca 2006 pa je bil zabeležen nižji primanjkljaj (28,5 mio EUR). Višji primanjkljaj letos je posledica večjega povečanja izdatkov od prejemkov.

Marca 2007 v primerjavi z marcem 2006 so se tako prejemki od dela kot prejemki od kapitala povečali. Pri izdatkih pa so se izdatki od dela zmanjšali, izdatki od kapitala pa povečali.

V prvih treh mesecih leta 2007 je bil zabeležen primanjkljaj dohodkov od dela in kapitala v višini 140,2 mio EUR, medtem ko je bil v primerljivem obdobju leta 2006 zabeležen nižji primanjkljaj (za 62,7 mio EUR). Pri tem so se tako prejemki (za 5,4 mio EUR) kot izdatki (za 68,1 mio EUR) povečali.

## C. TRANSFERJI

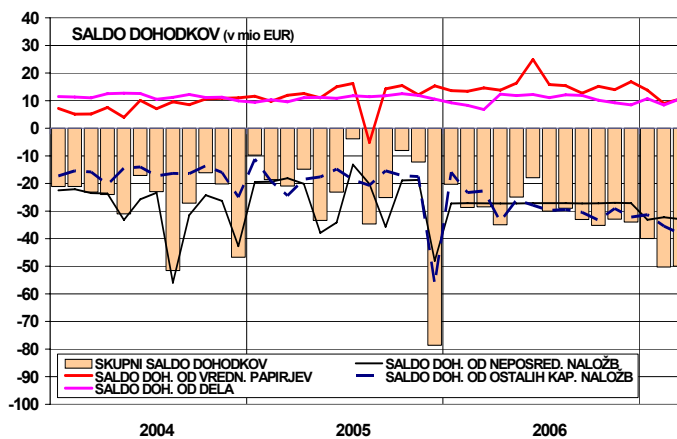
Presežek tekočih transferov je marca 2007 znašal 5,1 mio EUR, marca 2006 pa je bil zabeležen primanjkljaj (25,8 mio EUR). Tekoči transferi v Slovenijo (prilivi) so se povečali za 30,7 mio EUR, tekoči transferi v tujino pa so ostali skoraj nespremenjeni.

V prvih treh mesecih leta 2007 je primanjkljaj tekočih transferov znašal 66,7 mio EUR, v primerljivem obdobju leta 2006 pa je bil zabeležen višji primanjkljaj (za 22,2 mio EUR). Prejemki so se povečali za 41,3 mio EUR, izdatki pa za 19,1 mio EUR.

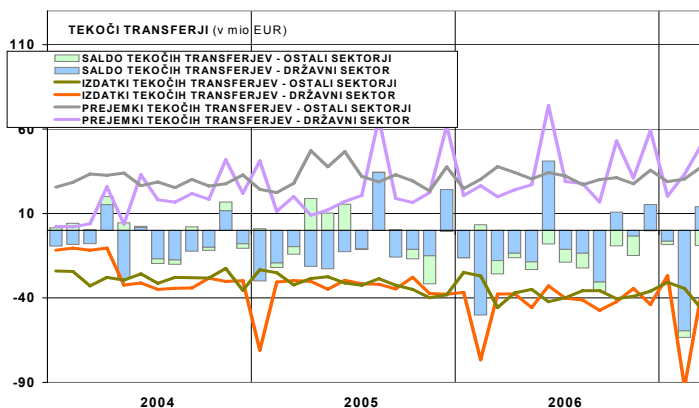
Med transferji so najpomembnejši transferji med slovenskim in EU proračunom (vir MF). "Realizacija prihodkov iz evropskega proračuna v državni proračun RS je v prvih štirih mesecih znašala 99.444 tisoč EUR. Glavnino prihodkov predstavljajo sredstva za izvajanje skupne kmetijske politike (59.552 tisoč EUR), prejetih pa je bilo tudi 23.233 tisoč EUR za izvajanje notranjih politik, 11.884 tisoč EUR za strukturno politiko, 2.164 tisoč EUR za kohezijsko politiko, 1.407 tisoč EUR predpristopnih sredstev, 1.038 tisoč EUR ostalih prejetih sredstev iz proračuna EU ter 167 tisoč EUR prejetih sredstev od drugih evropskih institucij.

Vplačila v evropski proračun so v prvih štirih mesecih letošnjega leta znašala 124.063 tisoč EUR, od tega 19.207 tisoč EUR tradicionalnih lastnih sredstev, 20.506 tisoč EUR sredstev iz naslova DDV, 74.142 tisoč EUR sredstev iz naslova BND ter 10.208 tisoč EUR sredstev iz naslova popravka v korist Velike Britanije.

V prvih štirih mesecih letošnjega leta je torej državni proračun RS v odnosu do proračuna EU realiziral neto proračunski primanjkljaj v višini -24.619 tisoč EUR."



DOHODKI v mio EUR	MAREC		JAN - MAR	
	2007	2006	2007	2006
<b>SALDO</b>	<b>-50,0</b>	<b>-28,5</b>	<b>-140,2</b>	<b>-77,5</b>
<b>Prejemki</b>	<b>56,0</b>	<b>53,6</b>	<b>162,3</b>	<b>157,0</b>
Od dela	15,8	15,0	47,3	44,9
Od kapitala	40,2	38,6	115,0	112,0
Od nep. Naložb	6,9	3,2	19,1	9,8
Od vred. papirjev	14,1	23,5	43,4	68,7
Od naložb v dolžn. vredn. papirje	12,9	22,8	39,3	66,9
Od ostalih naložb	19,2	11,8	52,5	33,6
od tega: - Banka Slovenije	4,7	3,2	10,3	9,3
- Banke	13,3	6,8	38,9	19,1
<b>Izdatki</b>	<b>106,0</b>	<b>82,1</b>	<b>302,5</b>	<b>234,4</b>
Od dela	5,1	8,1	17,5	20,5
Od kapitala	100,9	73,9	285,0	213,9
Od nep. Naložb	39,9	30,5	117,4	91,4
Od vred. papirjev	3,6	8,9	10,0	27,0
Od naložb v dolžn. vredn. papirje	3,6	8,9	10,0	26,4
Od ostalih naložb	57,4	34,5	157,6	95,5
od tega: - Uradni sektor	0,9	1,3	2,6	3,9
- Banke	35,4	21,0	101,6	58,7
- Ostali sektorji	11,4	12,2	33,0	32,9



PRIHODKI IN ODHODKI DRŽAVNEGA PRORAČUNA IZ/V PRORAČUN EU (v 000 EUR) (Vir: MF)	januar-marec		marec	april
	2006	2007	2007	2007
<b>4 Odhodki pror. RS v pror. EU</b>	<b>113.698</b>	<b>124.063</b>	<b>19.679</b>	<b>24.109</b>
4500 Plačila tradicionalnih lastnih sredstev	10.613	19.207	5.663	5.421
4501 Plačila iz naslova DDV	18.128	20.506	2.541	3.388
4502 Plačila iz naslova bruto nacionalnega dohodka	74.607	74.142	10.319	13.759
4503 Plačila iz naslova popravka v korist VB	10.351	10.208	1.156	1.541
<b>7 Prihodki iz pror. EU v pror. RS</b>	<b>80.461</b>	<b>99.444</b>	<b>42.295</b>	<b>12.378</b>
780 Predpristopna sredstva EU	4.011	1.407	11	811
781 Prejeta sredstva za izvajanje skupne kmetijske politike	15.570	59.552	35.671	6.780
782 Prejeta sredstva za strukturno politiko	20.468	11.884	3.525	1.491
783 Prejeta sredstva za kohezijsko politiko	18.929	2.164	303	414
784 Prejeta sredstva za izvajanje notranje politike	114	23.233	2.610	2.691
785 Prejeta sredstva iz naslova pavšalnih povračil	20.324	0	0	0
786 Ostala prejeta sredstva	919	1.038	166	191
787 Prejeta sredstva od drugih evropskih institucij	125	167	10	0
<b>Neto prihodki (prihodki-odhodki)</b>	<b>-33.238</b>	<b>-24.619</b>	<b>22.616</b>	<b>-11.731</b>



NETO PRITOKI KAPITALA PO INSTRUMENTIH FINANČNEGA RAČUNA (v mio EUR)	januar-marec		marec
	2006	2007	2007
1. Neposredne naložbe	-63,8	-107,7	46,8
2. Portfolio naložbe	-257,2	-627,2	429,1
3. Finančni derivativi	-2,0	2,0	0,8
4. Posojila	206,5	-314,5	-321,8
Banke (brez BS)	159,8	-528,5	-360,9
Ostali sektorji	46,7	214,0	39,1
5. Komerčni krediti	-298,1	-103,1	28,6
6. Gotovina in vloge	644,1	-1.407,6	-279,2
Banka Slovenije	76,0	-1.041,2	-864,5
Banke	716,3	-407,4	563,6
Ostali sektorji	-148,1	41,0	21,6
od tega: prebivalstvo	-162,0	56,7	4,9
7. Ostalo	-26,3	3.381,6	473,1
8. Neto pritek kapitala brez mednarodnih denarnih rezerv (1+2+3+4+5+6+7)	203,2	823,5	377,3
9. Mednarodne denarne rezerve	-92,2	53,0	-8,3
10. FINANČNI RAČUN (8+9)	111,0	876,6	368,9
11. KAPITALSKI RAČUN	-8,1	6,0	-9,2
12. KAPITALSKI IN FINANČNI RAČUN (9+10)	103,0	882,6	359,7
Statistična napaka	60,5	-707,9	-322,5

NEPOSREDNE NALOŽBE IN NALOŽBE V VREDNOSTNE PAPIRJE (v mio EUR)	januar-marec		marec
	2006	2007	2007
NEPOSREDNE NALOŽBE	-63,8	-107,7	46,8
Domače v tujini	-108,4	-281,8	-50,8
Lastniški kapital	-54,9	-78,5	-26,9
Reinvestirani dobički	-3,4	0,8	0,1
Ostali kapital	-50,1	-204,2	-24,0
Tuje v Sloveniji	44,6	174,1	97,6
Lastniški kapital	70,1	144,7	42,6
Reinvestirani dobički	78,9	69,8	25,2
Ostali kapital	-104,4	-40,4	29,7
NALOŽBE V VRED. PAPIRJE	-257,2	-627,2	429,1
Domače v tujini	-561,7	-1.857,9	-512,4
Lastniški vrednostni papirji	-290,1	-302,0	-92,2
Dolžniški vrednostni papirji	-271,6	-1.555,9	-420,2
Tuje v Sloveniji	304,5	1.230,8	941,5
Lastniški vrednostni papirji	48,2	94,4	27,2
Dolžniški vrednostni papirji	256,2	1.136,4	914,3
od tega: državni sektor	136,5	1.149,3	922,5

delež v BDP (%)	2003	2004	2005	2006	mar 2007*
TEKOČI RAČUN	-0,8	-2,8	-2,0	-2,6	-0,5
PRITOKI KAPITALA (brez MDR)	1,9	2,1	2,6	-0,5	2,6

\*Ocena BDP: ARC.

## KAPITALSKI IN FINANČNI RAČUN

V obdobju od januarja do marca 2007 beležimo **neto pritek kapitala** brez mednarodnih denarnih rezerv v višini 823,5 mio EUR. Poleg tega beležimo 707,9 mio EUR neidentificiranega neto odtoka, ki je v statistični napaki. V enakem obdobju leta 2006 je bil dosežen neto pritek v višini 203,2 mio EUR in neidentificiran neto pritek v višini 60,5 mio EUR.

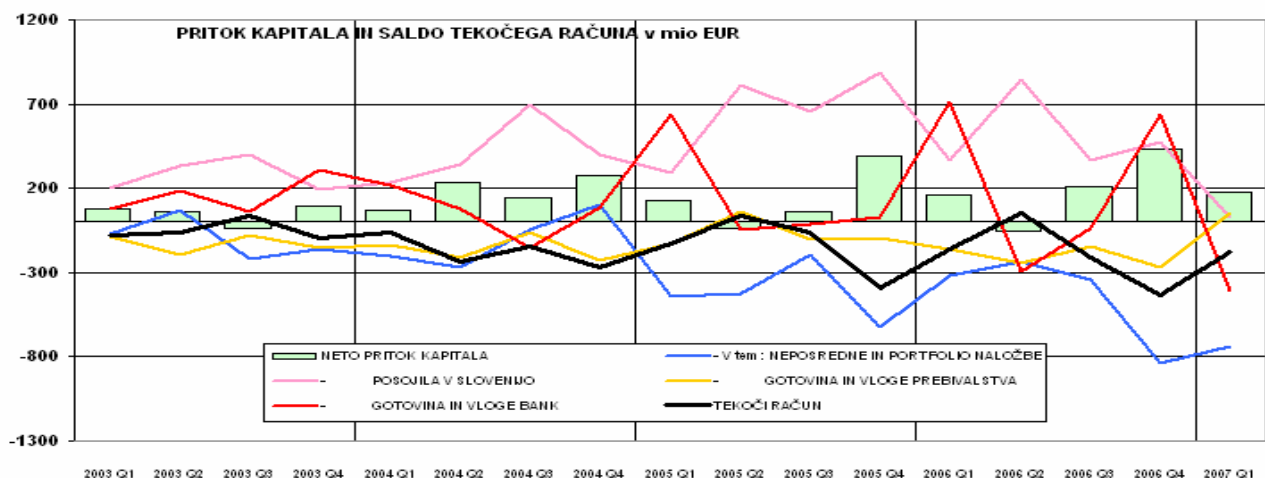
Največji **neto pritek** v prvem četrtletju leta 2007 predstavlja postavka ostale terjatve/obveznosti v višini 3.381,6 mio EUR, kar se večinoma nanaša na povečanje obveznosti Banke Slovenije do Evrosistema. Posojila ostalih sektorjev so prispevala 214,0 mio EUR neto pritoka. Glavne vire **neto odtoka** v obdobju januar-marec 2007 (brez rezerv) predstavljajo gotovina in vloge Banke Slovenije (1.041,2 mio EUR), gotovina in vloge poslovnih bank (407,4 mio EUR), portfolio naložbe (627,2 mio EUR) in posojila poslovnih bank (528,5 mio EUR).

V letu 2006 se v enakem obdobju največji neto pritek nanaša na gotovino in vloge poslovnih bank (716,3 mio EUR) ter posojila vseh sektorjev (brez BS) in posojila v višini 206,5 mio EUR. Največji neto odtok so izkazovali komercialni krediti in portfolio naložbe z 298,1 mio EUR oziroma 257,2 mio EUR neto pritoka.

Marca 2007 beležimo **neto pritek kapitala** (brez mednarodnih denarnih rezerv in statistične napake) v višini 377,3 mio EUR. Največji **neto pritek** ta mesec je pri postavkah gotovina in vloge bank (563,6 mio EUR) ter ostale terjatve/ostale obveznosti (473,1 mio EUR), in sicer največ zaradi povečanja obveznosti Banke Slovenije do Evrosistema za 519,2 mio EUR. Sledi neto pritek iz portfolio naložb v višini 429,1 mio EUR. Največji **neto odtok** so predstavljal gotovina in vloge Banke Slovenije v višini 864,5 mio EUR in posojila poslovnih bank (360,9 mio EUR).

Marca 2007 beležimo 46,8 mio EUR neto pritoka od **neposrednih naložb**. Od tega je bilo 50,8 mio EUR neto povečanja (neto odtok) neposrednih naložb Slovenije v tujini (26,8 mio EUR je bilo neto povečanja lastniškega kapitala in reinvestiranih dobičkov, 24,0 mio EUR pa neto povečanja ostalega kapitala) ter 97,6 mio EUR neto povečanja (neto pritek) tujih neposrednih naložb nerezidentov v Sloveniji (67,8 mio EUR je bilo povečanja lastniškega kapitala in reinvestiranih dobičkov, za 29,7 mio EUR pa se je povečal ostali kapital).

V prvem četrtletju leta 2007 je na tej postavki doslej 107,7 mio EUR neto odtoka kapitala, v enakem obdobju leta 2006 pa je zabeleženih 63,8 mio EUR neto odtoka.



**Marca 2007 postavka naložbe v vrednostne papirje** beleži 429,1 mio EUR neto pritoka kapitala. Za 512,4 mio EUR je bilo neto odtoka od naložb v tuje vrednostne papirje (od tega predstavljajo naložbe v lastniške vrednostne papirje 92,2 mio EUR, v dolžniške vrednostne papirje pa 420,2 mio EUR). 941,5 mio EUR je bilo neto pritoka od povečanja naložb tujcev v slovenske vrednostne papirje, največ zaradi nove izdaje evroobveznice v višini 1.000,0 mio EUR.

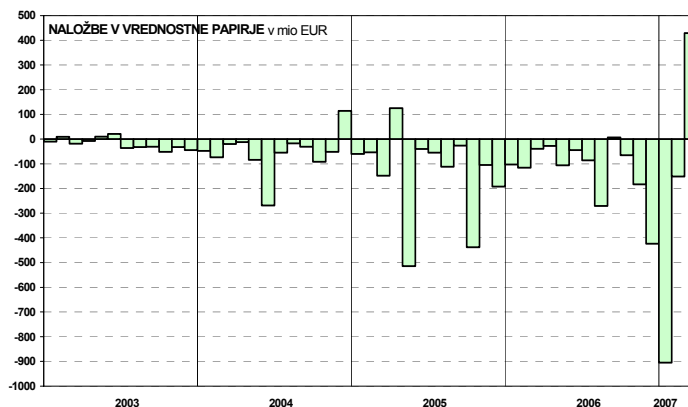
**Kumulativna portfeljskih naložb v obdobju januar-marec 2007** kaže 627,2 mio EUR neto odtoka, v enakem obdobju leta 2006 pa je bil zabeležen neto odtok v višini 257,2 mio EUR.

**Posojila med kapitalsko nepovezanimi rezidenti in nerezidenti v prvih treh mesecih 2007** kažejo 314,5 mio EUR neto odtoka kapitala. V enakem obdobju 2006 je zabeležen neto pritek te postavke v višini 206,5 mio EUR. **Marca 2007** beležimo 321,8 mio EUR neto zmanjšanja zadolženosti rezidentov Slovenije v obliki posojil med kapitalsko nepovezanimi rezidenti in nerezidenti. Posojila med kapitalsko povezanimi rezidenti in nerezidenti so del postavke neposredne naložbe (ostali kapital) in poleg pogodbenih posojil obsegajo tudi kratkoročne komercialne kredite. **V obdobju januar-marec leta 2007** ta postavka kaže, da je Slovenija neto financirala tujino v višini 244,6 mio EUR, v enakem obdobju leta 2006 pa so slovenske družbe financirale povezane tuje družbe v višini 154,5 mio EUR. **Marca 2007** so tuje družbe financirale slovenske, in sicer za 5,7 mio EUR (neto priliv).

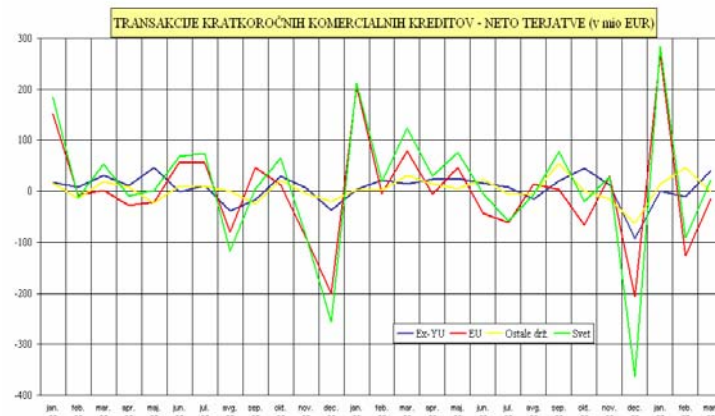
**Pregled neto pozicije vseh posojil** (ne glede na kapitalsko povezanost) v prvih treh mesecih leta 2007 pokaže, da je Slovenija tujini neto odobrila posojila v znesku 559,1 mio EUR (v enakem obdobju leta 2006 pa je Slovenija neto prejela 52,0 mio EUR posojil). **Marca 2007** je iz naslova vseh posojil zabeležen neto odliv 316,1 mio EUR.

**V obdobju januar-marec 2007** so se terjatve **kratkoročnih komercialnih kreditov (transakcije) med povezanimi in nepovezanimi družbami skupaj** po podatkih iz **neposrednih poročil, vključno z oceno manjkajočih podatkov (zaokroževanje na populacijo)** povečale za 214,2 mio EUR več kot obveznosti, od tega največ do držav EU (126,8 mio EUR), sledijo druge evropske države (78,8 mio EUR) in ZDA (62,7 mio EUR). Do držav EFTE so se obveznosti povečale več kot terjatve za 72,2 mio EUR.

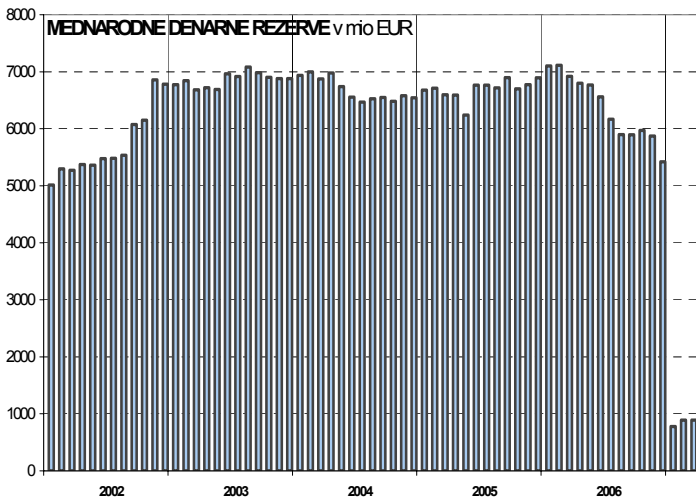
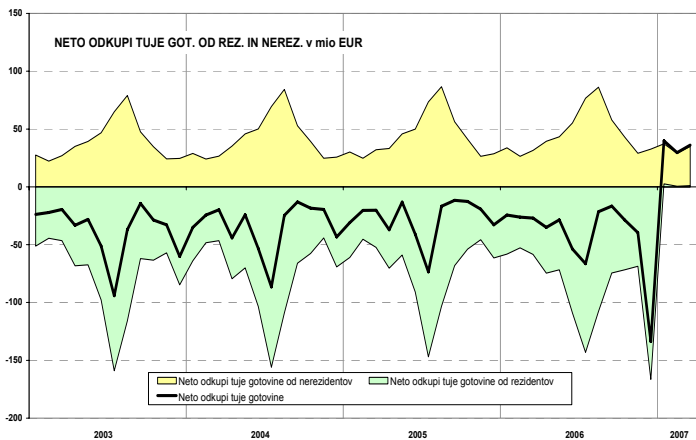
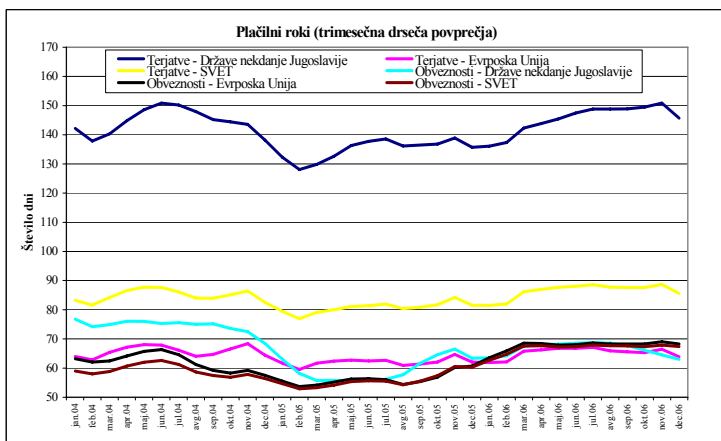
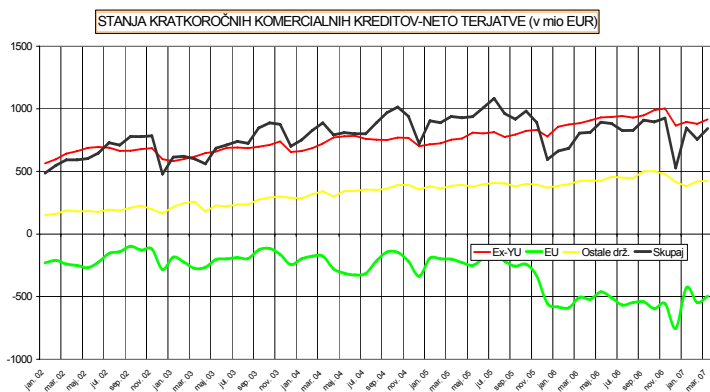
**Marca 2007** so do tujine zabeležene neto terjatve (transakcije) v višini 22,4 mio EUR, kar je posledica večjega povečanja terjatev (za 238,1 mio EUR) kot obveznosti (za 215,7 mio EUR). Največ so se terjatve v primerjavi z obveznostmi povečale do drugih evropskih držav (68,4 mio EUR), sledijo ZDA (14,5 mio EUR). Do EFTE so bile zabeležene neto obveznosti (32,1 mio EUR), prav tako do držav EU (15,6 mio EUR, od tega do Italije 27,8 mio EUR).



POSOJILA v mio EUR	januar-marec		marec
	2006	2007	2007
<b>A. MED NEPOVEZANIMI DRUŽBAMI</b>			
<b>A1. Terjatve</b>	-158,2	-343,4	-250,5
Banke	-118,1	-320,2	-235,0
Ostali sektorji	-40,0	-23,2	-15,5
<b>A2. Obveznosti</b>	364,7	29,0	-71,4
Uradni sektor	-12,3	-19,4	-8,9
Banke	277,9	-208,3	-126,0
Ostali sektorji	99,1	256,7	63,5
<b>A3. Neto (A1.+A2.)</b>	206,5	-314,5	-321,8
<b>B. MED POVEZANIMI DRUŽBAMI - ostali kapital neposrednih naložb</b>			
<b>B1. Terjatve</b>	-229,0	-335,7	-44,0
<b>B2. Obveznosti</b>	74,5	91,1	49,7
<b>B3. Neto (B1.+B2.)</b>	-154,5	-244,6	5,7
<b>C. NETO POSOJILA (A3. +B3.)</b>	52,0	-559,1	-316,1



KRATKOROČNI KOMERCIALNI KREDITI (IZ NEPOSREDNEGA POROČANJA SKV; v mio EUR)	Neto stanja (terjatve minus obveznosti)															
	december 06				januar 07				februar 07				marec 07			
	NN v Slo	Slo NN v tujini	ostali nerez.	skupaj	NN v Slo	Slo NN v tujini	ostali nerez.	skupaj	NN v Slo	Slo NN v tujini	ostali nerez.	skupaj	NN v Slo	Slo NN v tujini	ostali nerez.	skupaj
<b>SKUPAJ</b>	-97	623	1	527	-59	706	200	847	-93	703	145	755	-29	736	137	843
<b>EU</b>	-98	131	-786	-754	-54	150	-525	-429	-89	150	-608	-547	-26	165	-634	-495
Avstrija	-123	-40	-240	-404	-111	-51	-205	-367	-123	-58	-225	-407	-88	-49	-199	-335
Belgija	0	2	-56	-55	0	2	-52	-51	0	1	-49	-48	0	1	-55	-54
Francija	-7	19	68	79	23	17	61	101	-11	16	15	20	4	20	-10	14
Italija	26	7	-221	-187	40	13	-180	-127	40	15	-170	-115	44	16	-198	-138
Nemčija	1	33	-138	-104	-4	42	-87	-49	-2	43	-125	-84	7	38	-99	-54
Nizozemska	-1	1	-40	-39	0	1	-40	-38	0	1	-41	-40	1	1	-43	-41
Poljska	0	58	28	86	0	60	35	95	0	63	38	101	0	55	38	93
<b>ex-YU</b>	-2	358	510	865	-5	386	514	895	-5	381	504	881	-3	381	537	915
Hrvaška	-5	213	228	436	-8	216	233	442	-7	214	232	438	-5	212	251	459
BIH	0	36	91	126	0	39	90	129	0	44	86	130	0	42	89	131
SČG	2	91	169	262	-	-	-	-	-	-	-	-	-	-	-	-
Makedonija	0	18	22	41	0	19	25	44	0	18	25	43	0	19	26	46
Srbija	-	-	-	-	2	103	150	255	2	96	145	243	2	98	153	252
Črna gora	-	-	-	-	0	9	16	25	0	10	17	27	0	9	18	28
<b>Ruska federacija</b>	0	66	104	170	0	72	108	181	0	77	121	198	0	83	129	212



**Stanje terjatev** iz komercialnih kreditov do nerezidentov je po podatkih iz neposrednih poročil, vključno z oceno za manjkajoče podatke, **konec marca 2007** znašalo 4.722,1 mio EUR, kar je za 4,4 % več kot v predhodnem mesecu, **stanje obveznosti** pa je doseglo 3.878,9 mio EUR, kar je za 3,0 % več kot v predhodnem mesecu. 53 % vsega stanja terjatev konec marca 2007 je odpadlo na države EU (Nemčija 12 %, Italija 11 %), 33 % na druge evropske države (Hrvaška 13 %), na države ZDA 4 %, ter na države EFTE 5 %. Tudi največ obveznosti je bilo konec marca 2007 odprtih do držav EU, in sicer 78 % (16 % do Nemčije, 17 % do Italije, 17 % do Avstrije), 9 % je bilo obveznosti do drugih evropskih držav, 8 % do držav EFTE ter 2 % do ZDA.

**Konec marca 2007** je bilo po podatkih iz neposrednih poročil, vključno z oceno manjkajočih podatkov (zaokroževanje na populacijo), izkazanih za 843,2 mio EUR neto terjatev iz naslova **kratkoročnega trgovskega kreditiranja** Slovenije do tujine (**STANJA**), kar je za 11,6 % več kot v predhodnem mesecu in za 4,8 % več kot konec marca 2006.

Stanje neto terjatev do skupine drugih evropskih držav je znašalo 1.186,0 mio EUR, od tega je bilo do držav bivše Jugoslavije odprtih za 915,4 mio EUR več terjatev kot obveznosti (do Hrvaške 458,7 mio EUR, do Srbije 252,5 mio EUR, do BIH pa 130,9 mio EUR). Do ZDA je bilo odprtih 115,6 mio EUR neto terjatev. Neto obveznosti so bile izkazane do držav EFTE (71,2 mio EUR) ter EU v višini 495,4 mio EUR, od tega največ do Avstrije v višini 335,5 mio EUR in do Italije 137,7 mio EUR), medtem ko je bilo do Poljske zabeleženih za 93,3 mio EUR več terjatev kot obveznosti.

**Plačilni roki** (trimesečna drseča povprečja) na terjatvah so decembra 2006 znašali v povprečju 85,6 dni, kar predstavlja skrajšanje v primerjavi z novembrom 2006 (za 3,1), podaljšanje v primerjavi z decembrom 2005 (za 4,0 dni) ter podaljšanje v primerjavi s celoletnim povprečjem za leto 2005 (za 4,9). Na obveznostih so plačilni roki (trimesečna drseča povprečja) znašali decembra 2006 v povprečju 67,4 dni in so bili v primerjavi z novembrom 2006 krajši za 0,5, v primerjavi z decembrom 2005 daljši za 7,1 dni, v primerjavi s celoletnim povprečjem leta 2005 pa daljši za 11,7 dni.

**Marca 2007** so na postavki **gotovina in vloge** zabeleženi neto odlivi v višini 279,2 mio EUR. Od leta 2007 naprej se z vstopom Slovenije v EMU v teh postavkah ne upošteva več gotovina in evrih. Po zadnjih podatkih so se gotovina in vloge **ostalih sektorjev** neto zmanjšale za 21,6 mio EUR; od tega se je tuja gotovina prebivalstva zmanjšala za 4,9 mio EUR. Od januarja 2007 naprej so v postavko gotovina in vloge vključeni tudi podatki **Banke Slovenije** o terjatvah do držav članic EMU in o terjatvah v evrih do ostalih držav - marca 2007 je zabeleženih 864,5 mio EUR neto odlivov.

Z letom 2007 so v postavko **ostale obveznosti/Banka Slovenije** vključene transakcije na računu 188000 (pozicija BS do Evrosistema), ki prikazuje neto rezultat med prilivi in odlivi zaradi negotovinskega plačevanja v evrih preko sistema TARGET in STEP2. Marca je zabeleženih za 519,2 mio EUR neto prilivov. **Ostali sektorji** so prispevali za 6,3 mio EUR neto zmanjšanja obveznosti. **Ostale terjatve** so se neto povečale za 39,7 mio EUR.

**Mednarodne denarne rezerve** Slovenije so se na podlagi **transakcij marca 2007** povečale za 8,3 mio EUR, v enakem mesecu leta 2006 pa zmanjšale za 135,7 mio EUR. V **obdobju januar - marec 2007** so se mednarodne denarne rezerve iz naslova transakcij zmanjšale za 53,0 mio EUR, v enakem obdobju 2006 pa povečale za 92,2 mio EUR. **Konec marca 2007** je stanje mednarodnih denarnih rezerv znašalo 887,9 mio EUR in so bile enake 0,5-kratniku povprečnega mesečnega uvoza blaga in storitev v prvih treh mesecih tega leta, v enakem obdobju lani pa so zadoščale za 4,2-kratnik takratnega povprečnega mesečnega uvoza. Zmanjšanje stanja MDR konec januarja 2007 je posledica spremenjene statistične obravnave rezerv ob vstopu Slovenije v evro območje.

# STANJE MEDNARODNIH NALOŽB (v mio EUR)

podatki za 2006 ažurirani marca 2007, prvo četrletje 2007 ažurirano maja 2007

		stanja konec leta oziroma četrletja v milijonih EUR									
Koda	Postavka	2001	2002	2003	2004	2005	31.03. 2006	30.06. 2006	30.09. 2006	31.12. 2006	31.03. 2007
<b>995.Z</b>	<b>NETO POZICIJA</b>	<b>-448,8</b>	<b>26,8</b>	<b>-1.480,6</b>	<b>-2.124,9</b>	<b>-2.287,1</b>	<b>-2.919,3</b>	<b>-3.202,8</b>	<b>-3.419,7</b>	<b>-4.606,5</b>	<b>-5.981,5</b>
<b>995CZ</b>	<b>IMETJA</b>	<b>12.268,0</b>	<b>14.636,8</b>	<b>15.867,6</b>	<b>17.876,8</b>	<b>22.376,3</b>	<b>23.601,4</b>	<b>24.468,3</b>	<b>24.812,0</b>	<b>24.968,0</b>	<b>27.869,6</b>
<b>505.Z</b>	<b>NEPOSREDNE NALOŽBE V TUJINI</b>	<b>1.120,4</b>	<b>1.445,2</b>	<b>1.880,3</b>	<b>2.224,0</b>	<b>2.969,9</b>	<b>2.810,8</b>	<b>2.978,3</b>	<b>3.087,0</b>	<b>3.241,5</b>	<b>3.678,4</b>
<b>506..</b>	<b>Lastniški kapital in reinvestirani dobički<sup>9)</sup></b>	<b>697,0</b>	<b>918,0</b>	<b>1.201,8</b>	<b>1.519,1</b>	<b>2.249,5</b>	<b>2.045,1</b>	<b>2.135,4</b>	<b>2.183,2</b>	<b>2.372,4</b>	<b>2.451,9</b>
506A	Banke	96,4	77,0	88,9	89,8	174,9	177,7	196,9	202,0	201,7	202,2
506B	Ostali sektorji	600,6	841,0	1.112,9	1.429,3	2.074,6	1.867,4	1.938,5	1.981,1	2.170,7	2.249,6
530..	Ostali kapital <sup>1)</sup>	423,4	527,1	678,4	704,9	720,4	765,8	842,9	903,9	869,1	1.226,5
535..	Terjatve do povezanih družb	553,2	690,3	863,7	836,1	885,4	956,9	1.027,1	1.097,8	1.059,4	1.454,2
535A	Banke	2,7	7,3	6,7	6,1	0,6	0,0	0,0	0,0	0,0	0,0
535B	Ostali sektorji	550,4	683,1	857,0	830,0	884,8	956,9	1.027,1	1.097,8	1.059,4	1.454,2
540..	Obveznosti do povezanih družb	-129,8	-163,2	-185,3	-131,3	-165,0	-191,1	-184,1	-194,0	-190,3	-227,6
540A	Banke	-1,4	-1,3	-1,2	-0,1	0,0	0,0	0,0	0,0	0,0	0,0
540B	Ostali sektorji	-128,4	-161,9	-184,1	-131,1	-164,9	-191,1	-184,1	-194,0	-190,3	-227,6
<b>602.Z</b>	<b>NALOŽBE V VREDNOSTNE PAPIRJE</b>	<b>289,2</b>	<b>316,4</b>	<b>551,4</b>	<b>1.271,4</b>	<b>2.958,6</b>	<b>3.597,8</b>	<b>3.807,7</b>	<b>4.338,9</b>	<b>5.346,6</b>	<b>10.902,8</b>
610..	Lastniški vrednostni papirji	29,0	40,3	188,0	472,0	1.447,1	1.816,7	1.909,9	2.174,9	2.446,2	2.791,1
611..	Banka Slovenije	0,0	0,0	0,0	0,0	0,0	0,0	0,0	0,0	0,0	0,0
612..	Državni sektor	0,0	0,0	0,0	0,0	86,8	118,9	90,4	100,0	107,1	131,8
613..	Banke	4,8	4,2	19,0	37,0	245,6	251,4	261,0	307,9	315,6	121,5
614..	Ostali sektorji	24,2	36,1	169,0	435,0	1.114,7	1.446,4	1.558,6	1.767,0	2.023,4	2.537,9
619..	Dolžniški vrednostni papirji	260,2	276,1	363,4	799,5	1.511,5	1.781,1	1.897,8	2.164,0	2.900,4	8.111,7
620..	Obveznice in zadolžnice	260,2	276,1	363,4	791,2	1.505,6	1.774,7	1.890,8	2.148,5	2.758,0	7.129,2
621..	Banka Slovenije	0,0	0,0	0,0	0,0	0,0	0,0	0,0	0,0	0,0	3.082,1
622..	Državni sektor	0,0	0,0	1,3	2,0	60,2	68,3	73,9	72,9	90,9	127,8
623..	Banke	225,5	171,0	194,9	369,6	905,7	1.096,1	1.141,9	1.341,5	1.782,4	2.902,4
624..	Ostali sektorji	34,8	105,2	167,2	419,6	539,7	610,3	674,9	734,1	884,6	1.016,8
630..	Instrumenti denarnega trga	0,0	0,0	0,0	8,3	5,9	6,4	7,1	15,5	142,5	982,5
<b>900.Z</b>	<b>FINANČNI DERIVATIVI</b>	<b>0,0</b>	<b>0,0</b>	<b>0,3</b>	<b>1,5</b>	<b>14,5</b>	<b>17,0</b>	<b>24,3</b>	<b>28,0</b>	<b>26,7</b>	<b>24,7</b>
<b>703.Z</b>	<b>OSTALE NALOŽBE</b>	<b>5.874,6</b>	<b>6.093,8</b>	<b>6.556,6</b>	<b>7.838,1</b>	<b>9.538,8</b>	<b>10.256,7</b>	<b>11.097,7</b>	<b>11.467,5</b>	<b>10.934,7</b>	<b>12.408,2</b>
706..	KOMERCIALNI KREDITI	1.927,9	1.908,4	1.922,0	2.121,7	2.480,3	3.138,6	3.288,6	3.346,3	3.170,4	3.537,6
707..	Državni sektor	0,0	0,0	0,0	0,0	0,0	0,0	0,0	0,0	0,0	0,0
710..	Ostali sektorji	1.927,9	1.908,4	1.922,0	2.121,7	2.480,3	3.138,6	3.288,6	3.346,3	3.170,4	3.537,6
711..	Dolgoročni	48,2	24,5	15,2	13,2	16,0	19,1	18,6	18,4	19,6	23,6
712..	Kratkoročni <sup>2)</sup>	1.879,6	1.883,9	1.906,8	2.108,5	2.464,3	3.119,5	3.270,0	3.327,9	3.150,8	3.514,0
714..	POSOJILA	169,5	337,4	524,7	751,9	1.158,0	1.359,1	1.490,3	1.582,6	1.841,4	1.903,7
715..	Banka Slovenije	0,0	0,0	0,0	0,0	0,0	0,0	0,0	0,0	0,0	0,0
719..	Državni sektor	0,0	0,0	0,0	0,0	0,0	0,0	0,0	0,0	0,0	0,0
722..	Banke	109,6	199,4	299,6	489,3	786,7	953,8	1.074,5	1.144,5	1.300,7	1.677,2
723..	Dolgoročna	96,6	167,5	237,9	413,2	640,7	720,2	833,4	889,7	1.008,6	1.261,7
724..	Kratkoročna	13,0	31,9	61,7	76,2	146,0	233,5	241,0	254,7	292,1	415,4
725..	Ostali sektorji	59,9	138,0	225,1	262,5	371,3	403,3	415,8	438,1	540,7	226,5
726..	Dolgoročna	56,0	120,2	183,9	212,0	268,8	311,8	324,3	352,1	378,3	157,0
727..	Kratkoročna	3,9	17,9	41,2	50,5	102,5	93,5	91,5	86,0	162,4	69,6
730..	GOTOVINA IN VLOGE	2.313,3	2.425,8	2.702,7	3.408,9	4.268,7	4.376,2	4.890,8	5.087,3	5.158,2	4.715,2
731..	Banka Slovenije	0,0	0,0	0,0	0,0	0,0	0,0	0,0	0,0	0,0	1.784,1
732..	Državni sektor	3,3	2,5	2,7	2,7	5,4	3,3	3,5	5,5	2,7	42,0
733..	Banke	1.562,5	1.167,4	918,5	905,7	1.337,2	1.296,7	1.584,2	1.632,5	1.445,7	1.658,7
734..	Ostali sektorji	747,6	1.255,9	1.781,5	2.500,4	2.926,2	3.076,1	3.303,2	3.449,3	3.709,7	1.230,4
734A	Podjetja	27,7	32,9	56,1	121,2	72,0	81,3	74,8	94,7	95,5	77,7
734B	Prebivalstvo	719,8	1.223,0	1.725,4	2.379,2	2.854,1	2.994,9	3.228,5	3.354,7	3.614,2	1.152,7
736..	OSTALE TERJATVE	1.463,9	1.422,1	1.407,3	1.555,7	1.631,8	1.382,9	1.427,9	1.451,3	764,7	2.251,6
737..	Banka Slovenije	86,2	81,3	69,8	169,2	192,6	189,3	183,7	181,8	175,7	228,0
738..	Dolgoročne	14,3	14,5	13,5	116,7	132,2	129,8	126,0	124,5	120,4	172,9
739..	Kratkoročne	71,9	66,8	56,3	52,5	60,4	59,5	57,7	57,3	55,3	55,1
740..	Državni sektor	883,8	871,4	846,9	852,6	864,0	863,7	863,5	872,3	171,4	179,5
743..	Banke	324,4	321,6	354,9	358,6	361,4	145,7	158,1	174,2	168,3	85,4
744..	Dolgoročne	0,8	15,1	16,9	18,4	38,5	45,7	46,3	45,4	45,4	43,9
745..	Kratkoročne	323,6	306,5	338,0	340,3	322,9	100,0	111,8	128,8	122,9	41,4
746..	Ostali sektorji	169,5	147,8	135,7	175,3	213,8	184,1	222,7	223,0	249,4	1.758,7
747..	Dolgoročne	0,1	0,0	3,5	6,0	6,2	6,1	5,7	5,6	2,4	2,6
748..	Kratkoročne	169,4	147,8	132,2	169,3	207,6	178,1	217,0	217,4	246,9	1.756,1
<b>800.Z</b>	<b>MEDNARODNE REZERVE</b>	<b>4.983,7</b>	<b>6.781,4</b>	<b>6.878,9</b>	<b>6.541,7</b>	<b>6.894,5</b>	<b>6.919,0</b>	<b>6.560,1</b>	<b>5.890,5</b>	<b>5.418,5</b>	<b>855,6</b>
810..	Monetarno zlato	76,2	79,9	80,9	77,8	70,4	78,6	76,4	76,9	78,4	51,1
820..	Posebne pravice črpanja	5,7	6,7	7,3	8,2	9,8	9,9	9,8	9,6	9,4	9,3
830..	Rezervna tranša pri MDS	91,3	115,9	115,7	87,9	43,6	31,9	31,1	30,7	27,8	25,4
840..	Devizne rezerve	4.810,5	6.578,9	6.675,0	6.367,9	6.770,7	6.798,6	6.442,9	5.773,3	5.302,8	769,8
845..	Gotovina in vloge	2.153,3	2.510,0	1.634,7	690,3	1.271,1	1.379,3	1.350,1	1.042,6	925,8	130,7
808 A	Gotovina in vloge pri centralnih bankah	0,0	0,2	0,2	7,7	30,4	35,0	36,3	42,5	1,0	0,2
808 B	Gotovina in vloge pri MFI	0,0	2.509,8	1.634,5	682,6	1.240,7	1.344,3	1.313,8	1.000,2	924,8	130,5
860..	Vrednostni papirji	2.657,3	4.068,9	5.040,3	5.677,6	5.499,6	5.419,3	5.092,8	4.730,7	4.377,1	639,1
865..	Lastniški vrednostni papirji	0,0	0,0	0,0	0,0	0,0	0,0	0,0	0,0	0,0	0,0
870..	Obveznice in zadolžnice	2.657,3	2.968,2	5.028,7	5.661,4	5.457,6	5.303,8	4.918,1	4.660,6	4.306,3	635,3
875..	Instr. den. trga in fin. derivativi	0,0	1.100,7	11,5	16,2	42,0	115,5	174,7	70,1	70,7	3,8
880..	Ostale terjatve	0,0	0,0	0,0	0,0	0,0	0,0	0,0	0,0	0,0	0,0

stanja konec leta oziroma četrtletja v milijonih EUR

Koda	Postavka	2001	2002	2003	2004	2005	31.03. 2006	30.06. 2006	30.09. 2006	31.12. 2006	31.03. 2007
<b>995DZ</b>	<b>OBVEZNOSTI</b>	<b>12.716,8</b>	<b>14.610,0</b>	<b>17.348,1</b>	<b>20.001,7</b>	<b>24.663,4</b>	<b>26.520,7</b>	<b>27.671,1</b>	<b>28.231,6</b>	<b>29.574,5</b>	<b>33.851,1</b>
<b>555.Z</b>	<b>NEPOSREDNE NALOŽBE V SLOVENIJI</b>	<b>2.940,0</b>	<b>3.947,9</b>	<b>5.046,8</b>	<b>5.579,6</b>	<b>5.980,1</b>	<b>5.967,3</b>	<b>6.050,7</b>	<b>6.124,2</b>	<b>6.128,5</b>	<b>8.009,2</b>
556..	Lastniški kapital in reinvestirani dobički <sup>3)</sup>	2.489,0	3.466,2	4.438,6	4.874,1	5.360,2	5.509,2	5.585,9	5.507,8	5.601,1	5.812,3
556A	Banke	223,3	492,1	520,9	572,5	705,7	741,4	758,4	747,5	750,3	752,4
556B	Ostali sektorji	2.265,8	2.974,2	3.917,7	4.301,6	4.654,5	4.767,8	4.827,5	4.760,3	4.850,8	5.059,9
580..	Ostali kapital <sup>4)</sup>	451,0	481,6	608,2	705,4	619,9	458,1	464,8	616,5	527,3	2.196,9
585..	Terjatve do povezanih družb	-223,1	-324,1	-366,2	-295,7	-452,9	-512,7	-522,8	-457,2	-388,1	-668,3
585A	Banke	0,0	0,0	0,0	0,0	0,0	0,0	0,0	0,0	0,0	0,0
585B	Ostali sektorji	-223,1	-324,1	-366,2	-295,7	-452,9	-512,7	-522,8	-457,2	-388,1	-668,3
590..	Obveznosti do povezanih družb	674,0	805,7	974,4	1.001,2	1.072,8	970,8	987,7	1.073,7	915,4	2.865,2
590A	Banke	25,7	147,2	158,5	136,1	121,7	0,0	0,0	0,0	0,0	0,0
590B	Ostali sektorji	648,3	658,5	816,0	865,1	951,1	970,8	987,7	1.073,7	915,4	2.865,2
<b>652.Z</b>	<b>NALOŽBE V VREDNOSTNE PAPIRJE</b>	<b>2.143,9</b>	<b>2.098,4</b>	<b>2.337,7</b>	<b>2.320,1</b>	<b>2.398,2</b>	<b>2.693,7</b>	<b>2.826,1</b>	<b>2.899,2</b>	<b>3.137,4</b>	<b>4.380,4</b>
660..	Lastniški vrednostni papirji	194,9	107,0	236,2	211,0	306,9	403,4	451,6	515,8	657,2	828,7
663..	Banke	11,7	32,2	30,7	34,8	45,6	52,3	54,6	52,8	53,1	57,1
664..	Ostali sektorji	0,0	0,0	0,0	0,0	0,0	0,0	0,0	0,0	0,0	0,0
669..	Dolžniški vrednostni papirji	1.949,1	1.991,4	2.101,6	2.109,1	2.091,3	2.290,3	2.374,6	2.383,4	2.480,1	3.551,7
670..	Obveznice in zadolžnice	1.934,2	1.935,2	2.070,0	2.096,1	2.069,9	2.161,2	2.292,5	2.355,4	2.456,4	3.551,7
671..	Banka Slovenije	0,0	0,0	0,0	0,0	0,0	0,0	0,0	0,0	0,0	0,0
672..	Državni sektor	1.908,2	1.894,0	2.008,3	1.865,0	1.720,3	1.801,2	1.935,7	2.007,7	2.107,9	3.216,6
673..	Banke	0,3	19,6	33,4	221,4	336,3	331,0	331,1	330,8	331,8	331,3
674..	Ostali sektorji	25,6	21,6	28,3	9,7	13,3	29,0	25,7	16,8	16,7	3,7
680..	Instrumenti denarnega trga	14,9	56,2	31,5	13,0	21,4	129,1	82,1	27,9	23,8	0,0
681..	Banka Slovenije	0,0	0,0	0,0	0,0	0,0	0,0	0,0	0,0	0,0	0,0
682..	Državni sektor	3,4	56,2	31,5	13,0	21,4	129,1	82,1	27,9	23,8	0,0
683..	Banke	0,0	0,0	0,0	0,0	0,0	0,0	0,0	0,0	0,0	0,0
684..	Ostali sektorji	11,5	0,0	0,0	0,0	0,0	0,0	0,0	0,0	0,0	0,0
<b>905.Z</b>	<b>FINANČNI DERIVATIVI</b>	<b>0,0</b>	<b>0,0</b>	<b>0,0</b>	<b>0,0</b>	<b>0,0</b>	<b>0,0</b>	<b>0,0</b>	<b>0,0</b>	<b>0,0</b>	<b>0,0</b>
<b>753.Z</b>	<b>OSTALE NALOŽBE</b>	<b>7.632,8</b>	<b>8.563,7</b>	<b>9.963,6</b>	<b>12.102,0</b>	<b>16.285,1</b>	<b>17.859,7</b>	<b>18.794,2</b>	<b>19.208,2</b>	<b>20.308,7</b>	<b>21.461,6</b>
<b>756..</b>	<b>KOMERCIALNI KREDITI</b>	<b>1.749,5</b>	<b>1.730,3</b>	<b>1.693,5</b>	<b>1.879,0</b>	<b>2.325,2</b>	<b>2.821,9</b>	<b>2.922,8</b>	<b>2.951,8</b>	<b>3.155,4</b>	<b>3.387,0</b>
757..	Državni sektor	0,0	0,0	0,0	0,0	0,0	0,0	0,0	0,0	0,0	0,0
758..	Dolgoročni	0,0	0,0	0,0	0,0	0,0	0,0	0,0	0,0	0,0	0,0
759..	Kratkoročni	0,0	0,0	0,0	0,0	0,0	0,0	0,0	0,0	0,0	0,0
760..	Ostali sektorji	1.749,5	1.730,3	1.693,5	1.878,9	2.325,2	2.821,9	2.922,8	2.951,8	3.155,4	3.387,0
761..	Dolgoročni	59,5	37,6	30,3	17,2	8,9	6,1	5,3	4,5	3,3	9,3
762..	Kratkoročni <sup>4)</sup>	1.690,0	1.692,7	1.663,2	1.861,7	2.316,3	2.815,8	2.917,5	2.947,3	3.152,2	3.377,7
764..	POSJILILA	5.162,3	5.932,4	7.013,4	8.699,9	11.348,0	11.983,2	12.818,1	13.169,5	13.564,9	11.465,9
765..	Banka Slovenije	0,0	0,0	0,0	0,0	0,0	0,0	0,0	0,0	0,0	0,0
766..	Črpanje posojil pri MDS	0,0	0,0	0,0	0,0	0,0	0,0	0,0	0,0	0,0	0,0
767..	Ostala dolgoročna	0,0	0,0	0,0	0,0	0,0	0,0	0,0	0,0	0,0	0,0
768..	Kratkoročna	0,0	0,0	0,0	0,0	0,0	0,0	0,0	0,0	0,0	0,0
769..	Državni sektor	582,7	467,7	382,4	380,7	363,1	349,3	252,3	242,7	241,3	221,9
770..	Dolgoročna <sup>5)</sup>	582,7	467,7	382,4	380,7	363,1	349,3	252,3	242,7	241,3	221,9
771..	Kratkoročna	0,0	0,0	0,0	0,0	0,0	0,0	0,0	0,0	0,0	0,0
772..	Banke	1.329,0	1.633,0	2.284,3	3.255,5	5.629,0	6.203,8	6.933,9	6.995,7	7.354,6	7.829,8
773..	Dolgoročna	1.327,7	1.622,0	2.278,1	3.206,1	5.578,9	5.634,9	6.583,5	6.816,6	7.150,1	7.610,7
774..	Kratkoročna	1,3	11,0	6,1	49,4	50,1	568,9	350,4	179,1	204,5	219,1
775..	Ostali sektorji	3.250,5	3.831,7	4.346,8	5.063,8	5.356,0	5.430,1	5.631,8	5.931,1	5.969,0	3.414,1
776..	Dolgoročna <sup>6)</sup>	3.223,6	3.819,2	4.266,2	5.040,2	5.254,7	5.393,0	5.594,9	5.864,5	5.890,2	3.214,4
777..	Kratkoročna	26,9	12,5	80,6	23,5	101,3	37,1	36,9	66,6	78,9	199,8
<b>780..</b>	<b>GOTOVINA IN VLOGE</b>	<b>557,9</b>	<b>695,5</b>	<b>1.093,9</b>	<b>1.322,7</b>	<b>2.351,5</b>	<b>2.857,4</b>	<b>2.853,9</b>	<b>2.888,5</b>	<b>3.331,3</b>	<b>3.187,9</b>
781..	Banka Slovenije	0,0	33,2	30,3	35,8	39,3	38,2	35,0	60,8	44,6	40,7
782..	Državni sektor	0,0	0,0	0,0	0,0	0,0	0,0	0,0	0,0	0,0	0,0
783..	Banke	557,9	662,3	1.063,6	1.286,8	2.312,2	2.819,2	2.818,8	2.827,7	3.286,7	3.147,1
784..	Ostali sektorji	0,0	0,0	0,0	0,0	0,0	0,0	0,0	0,0	0,0	0,0
786..	OSTALE OBVEZNOSTI	163,1	205,5	162,8	200,4	260,4	197,2	199,5	198,4	257,0	3.420,9
787..	Banka Slovenije	0,0	0,0	0,0	0,0	0,0	0,0	0,0	0,0	0,0	3.347,3
789..	Kratkoročne	0,0	0,0	0,0	0,0	0,0	0,0	0,0	0,0	0,0	3.347,3
790..	Državni sektor	92,9	119,9	72,5	98,6	145,3	9,3	9,1	9,2	8,9	8,9
791..	Dolgoročne	11,3	9,8	8,4	7,9	9,4	0,0	0,0	0,0	0,0	0,0
792..	Kratkoročne	81,7	110,1	64,1	90,7	135,9	9,3	9,1	9,2	8,9	8,9
793..	Banke	73,4	63,9	55,1	57,6	57,7	73,8	64,8	54,8	46,2	58,9
794..	Dolgoročne	8,2	46,1	9,0	33,1	78,2	0,0	0,0	0,0	0,0	0,0
795..	Kratkoročne	70,2	85,6	90,4	101,9	115,1	73,8	64,8	54,8	46,2	58,9
796..	Ostali sektorji	5,8	3,6	2,1	10,0	6,6	114,1	125,5	134,4	201,8	5,7
797..	Dolgoročne	64,4	82,0	88,3	91,9	108,6	6,3	6,0	5,7	1,8	0,5
798..	Kratkoročne	0,0	0,0	0,0	0,0	0,0	107,8	119,5	128,7	200,0	5,3

<sup>1)</sup> Do vključno leta 2005 so v ostali kapital med povezanimi bankami vključene podrejene terjatve/obveznosti, od leta 2006 naprej so ti podatki vključeni v ostale naložbe.

<sup>2)</sup> Od leta 2001 naprej sprememba poročanja (prag poročanja 200.000 USD do 2001, vzorec podjetij od vključno 2001 naprej).

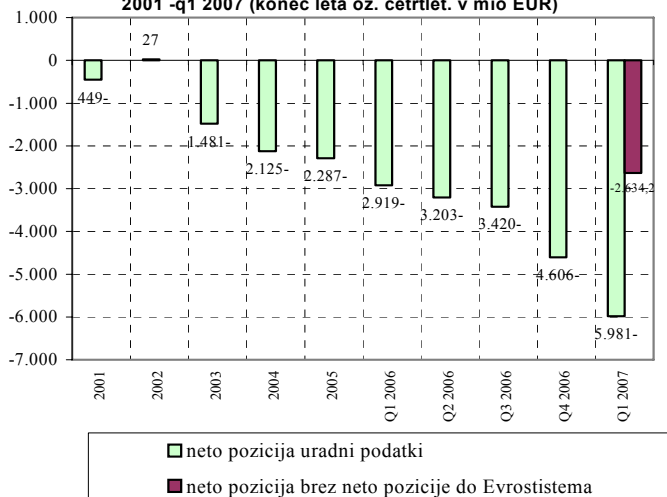
<sup>3)</sup> Od leta 2001 naprej so zapadle neplačane obresti in glavnica vključeni v ostale terjatve/obveznosti (do vključno leta 2000 pa so v posojilih oz. komerc. kreditih).

<sup>4)</sup> Prerazporeditev DARS iz državnega v ostale sektorje je upoštevana od leta 2001 naprej.

<sup>5)</sup> Podatki o obračunanih obrestih so vključeni v podatke o posojilih in dolgoročnih komercialnih kreditih od leta 2002 naprej.

<sup>6)</sup> Podatki o lastniškem kapitalu za leto 2006 in Q1 2007 so ocenjeni na podlagi stanj konec leta 2005 in plačilbilančnih tokov v letu 2006 in prvem četrtletju 2007.

Slika: Neto pozicija stanja mednarodnih naložb Slovenije  
2001 -q1 2007 (konec leta oz. četrlet. v mio EUR)



## STANJE MEDNARODNIH NALOŽB

31.03.2007 – ažurirani podatki maja 2007

**Neto pozicija** V obdobju od leta 2001 naprej je **neto pozicija** Slovenije iz naslova **stanja mednarodnih naložb** z izjemo leta 2002 negativna in se je povečala od 448,8 mio EUR konec leta 2001 na 5.981,5 mio EUR konec marca 2007. Serija podatkov stanja mednarodnih naložb se z uvedbo evra v letu 2007 metodološko prelomi na imetjih v postavki mednarodne denarne rezerve, ter postavkah ostalih imetij, kamor se uvrščajo vsa imetja Banke Slovenije, ki so bila primerjalno s predhodnimi obdobji razvrščena v mednarodne denarne rezerve (so nominirana v EUR valuti ali pa so terjatev do izdajateljev iz območja EMU).

V prvem četrletju 2007 se je neto pozicija glede na predhodni kvartal povečala za 30% - v veliki meri je to posledica vključitve neto pozicije do Evrosistema ob prevzemu EUR valute v postavki ostale obveznosti sektor Banka Slovenije.

### Neposredne naložbe

Stanje **neposrednih naložb Slovenije v tujini** konec marca 2007 znaša 3.678,4 mio EUR, kar je 13,4% več kot konec leta 2006 (3.241,5 mio EUR). Struktura vrednosti neposrednih naložb Slovenije v tujini konec marca 2007 kaže 66% lastniškega kapitala, preostalih 34% pa predstavljajo neto terjatev do tujih kapitalno povezanih družb.

Stanje **tujih neposrednih naložb v Sloveniji** konec marca 2007 znaša 8.009,2 mio EUR, konec leta 2006 pa 6.128,5 mio EUR. Porast stanja za 1.880,7 mio EUR je predvsem posledica širšega zajema terjatev in obveznosti med neposrednimi vlagatelji in njihovimi naložbami v Sloveniji. Z uvedbo novega sistema poročanja (*poročila KRD o prejetih in danih kreditih ter depozitih z nerezidenti*) se štejejo med kapitalno povezane terjatev in obveznosti vse terjatev in obveznosti, ki jih ima podjetje z neposrednim tujim lastnikom kot tudi z vsemi nerezidentnimi podjetji, ki spadajo v skupino podjetij tujega lastnika. V strukturi vrednosti NN tujcev je konec marca 2007 zaradi metodološke spremembe prišlo do povečanja deleža neto dolžniških instrumentov na 27,4% (konec leta 2006 8,6%), 72,6% pa predstavlja lastniški delež (konec leta 2006 91,4%).

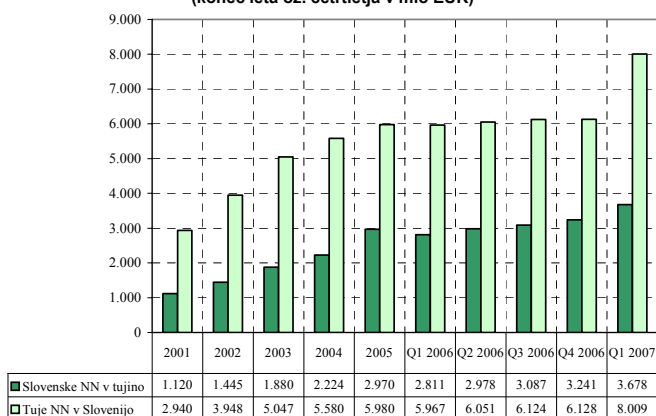
Podatki za lastniški kapital so ocenjeni na podlagi zadnjih znanih stanj (konec leta 2005) iz poročil o kapitalski povezanosti (SN) in tokov plačilne bilance. Na podlagi transakcij se je lastniški kapital tujih NN v Sloveniji v letu 2007 povečal za 211,2 mio EUR.

### Naložbe v vrednostne papirje

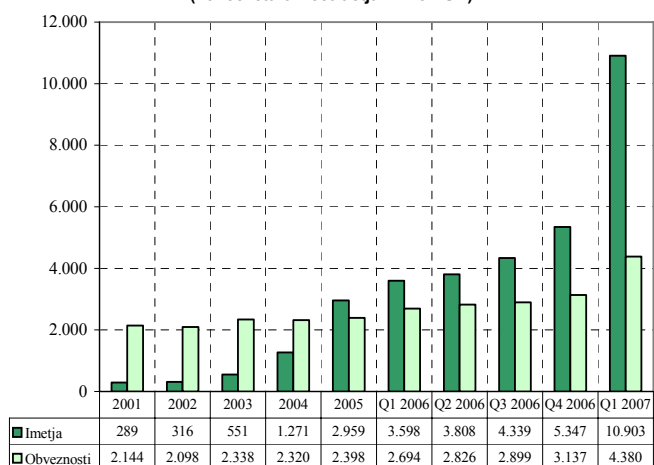
Stanje **imetij iz naslova vrednostnih papirjev** konec marca 2007 znaša 10.902,8 mio EUR, kar je 104% več kot konec leta 2006. Ta porast je deloma posledica spremembe statistične definicije mednarodnih denarnih rezerv, saj so se v to postavko priključili tudi vrednostni papirji v lasti Banke Slovenije, ki so bodisi nominirani v EUR ali pa so terjatev do rezidentov EMU (konec marca 2007 dosežejo vrednost 3.082,1 mio EUR). Ob zapadanju instrumentov denarnega trga Banke Slovenije pa so tudi poslovne banke povečale svoje naložbe v tuje obveznice in zadolžnice tako, da se je premoženje bančnega sektorja v dolžniških vrednostnih papirjih tujih izdajateljev iz 1.782,4 mio EUR konec leta 2006 povečalo na 2.902,4 mio EUR konec marca 2007. Konec marca 2007 so se prav tako povečale naložbe v instrumente denarnega tujih izdajateljev iz 142,5 mio EUR konec leta 2006 na 982,5 mio EUR konec leta 2007 večinoma na račun povečanih naložb poslovnih bank, 46,9 mio EUR povečanja te postavke pa predstavljajo naložbe Banke Slovenije.

Stanje **obveznosti do tujine iz naslova vrednostnih papirjev** je konec marca 2007 doseglo vrednost 4.380,4 mio EUR, kar je 1.243,0 mio EUR več kot konec leta 2006. Največjo spremembo te postavke predstavlja nova izdaja obveznic RS v marcu 2007 v znesku 1.000,00 EUR z 11-letno zapadlostjo. Delež lastniških vrednostnih papirjev je konec marca 2007 znašal 19% celotne postavke vrednostnih papirjev in se bistveno ne spreminja.

Slika: Neposredne naložbe 2001 -q1 2007  
(konec leta oz. četrletja v mio EUR)



Slika: Naložbe v vrednostne papirje 2001 - q1 2007  
(konec leta oz. četrletja v mio EUR)



## Ostale naložbe

### Komercialni krediti

Stanje komercialnih kreditov (med nepovezanimi osebam), **odobrenih tujini**, je konec marca 2007 znašalo 3.537,6 mio EUR oziroma 367,2 mio EUR več kot konec predhodnega četrletja. Stanje komercialnih kreditov (med nepovezanimi osebam), **najetih v tujini**, je konec marca 2007 doseglo 3.387,0 mio EUR (238 mio EUR več kot v predhodnem četrletju). Skoraj celotna vrednost postavke komercialnih kreditov pri terjatvah in obveznostih izvira iz kratkoročnih komercialnih kreditov.

### Posojila

Stanje posojil med nepovezanimi osebam, **odobrenih tujini**, je konec marca 2007 za 3% višje, kot je bilo konec leta 2006, in je doseglo vrednost 1.903,7 mio EUR. 88% vseh danih posojil je odobril tujini bančni sektor. Stanje posojil (med nepovezanimi osebam), **najetih v tujini**, je konec marca 2007 doseglo 11.456,9 mio EUR, kar je za 2.099,1 mio EUR manj kot konec leta 2006. Zmanjšanje stanja najetih posojil predstavlja prekvalifikacija teh posojil med posojila med kapitalsko povezanimi družbami, ki se prištevajo vrednosti neposrednih naložb (*razloženo pri odstavku o neposrednih naložbah*).

### Gotovina in vloge

**Ocena imetij** iz naslova gotovine in vlog je konec marca 2007 znašala 4.715,2 mio EUR. Postavka ima v letu 2007 metodološki prelom, ker se sem priključijo imetja Banke Slovenije v obliki gotovine in vlog, ki ne izpolnjujejo kriterijev za uvrstitev med mednarodne denarne rezerve v pogojih evra kot nacionalne valute. Iz tega naslova beležimo 1.784,1 mio povečanja stanja kot prekvalifikacijo iz mednarodnih denarnih rezerv. Sektor prebivalstva v postavki gotovina in vloge vključuje podatke Banke za mednarodne poravnave (BIS) o vlogah domačega prebivalstva pri bankah v državah članicah BIS, od leta 2001 dalje pa je vključena tudi ocena o stanju tuje gotovine, ki jo gospodinjstva hranijo doma. Konec leta 2006 sektorju prebivalstva pripisujemo 3.614,2 mio EUR stanja tuje gotovine. Za večinski delež tuje gotovine, ki jo je prebivalstvo hranilo doma v EUR (pred 01.01.2007), se ocenjuje, da v praksi ni ostal v obliki tuje gotovine, ampak ga je prebivalstvo pretvorilo v druge instrumente. Ta del se s 01.01.2007 v stanju mednarodnih naložb in zunanjega dolga prenese iz postavke gotovina in vloge prebivalstva v postavko ostale naložbe/ostale terjatve/ostali sektorji v višini 1.731,5 mio EUR. Za manjši del tuje gotovine, ki jo je prebivalstvo hranilo doma v EUR (pred 01.01.2007), pa ocenjujemo, da je s 01.01.2007 ob zamenjavi SIT v EUR prišel v obtok, in sicer v višini 664,3 mio EUR. Ta del je s 01.01.2007 izločen iz postavke gotovina in vloge prebivalstva in ni uvrščen v nobeno drugo postavko, ker so ti evri postali domača gotovina (*več je opisano v metodoloških opombah na koncu gradiva*).

Konec marca 2007 so **obveznosti** dosegle 3.187,9 mio EUR, od tega pripada bančnemu sektorju 99%.

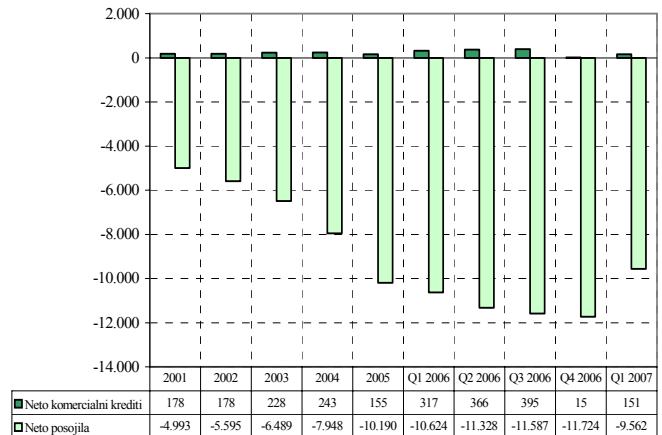
### Ostale terjatve in obveznosti

Največja sprememba pri ostalih terjatvah konec marca 2007 je povezana z oceno deleža gotovine prebivalstva, za katerega se ocenjuje, da je že pretvorjen v druge finančne instrumente (*razlaga pri gotovini in vlogah*). Med **ostalimi terjatvami** je zavedena tudi večja sprememba imetij državnega sektorja konec leta 2006 glede na pretekla obdobja. Razlog je nižje stanje terjatev Sklada RS za sukcesijo na podlagi Zakona o ratifikaciji sporazuma o vprašanih nasledstva (7. člen) s prilogami, resolucija 21 in 23, 5. člen priloge C Sporazuma o vprašanih nasledstva. Otvoritvena bilanca Sklada je bila obravnavana in potrjena 16.02.2007 (3. seja nadzornega sveta Sklada). Pri **ostalih obveznostih** se v letu 2007 pri sektorju Banka Slovenije vključuje stanje neto pozicije do Evrosistema. Konec marca 2007 je to stanje doseglo 3.347,3 mio EUR.

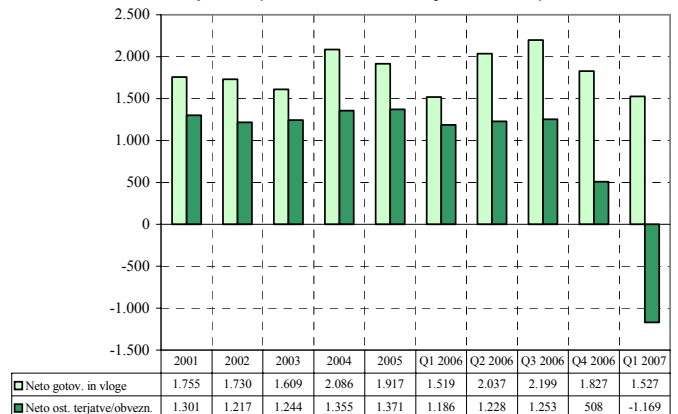
### Mednarodne rezerve

Uvedba evra pomeni približno 85% zmanjšanje obsega mednarodnih denarnih rezerv Banke Slovenije v primerjavi s stanjem pred tem. To 85% zmanjšanje pomeni le prerezporeditev iz statistično definirane instrumenta mednarodnih denarnih rezerv na ustrezne druge instrumente (gotovina in vloge ter vrednostni papirji).

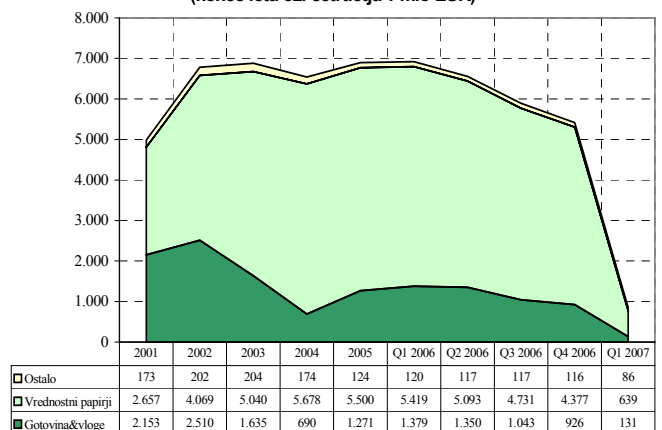
Slika: Neto komerc. krediti in posojila 2001 - q1 2007  
(konec leta oz. četrletja v mio EUR)



Slika: Neto gotovina in vloge ter ostale terjatve/obveznosti  
2001 - q1 2007 (konec leta oz. četrletja v mio EUR)



Slika: Mednarodne rezerve 2001 - q1 2007  
(konec leta oz. četrletja v mio EUR)



# STANJE MEDNARODNIH NALOŽB PO DRŽAVAH OZ. SKUPINAH DRŽAV (v mio EUR)

31.03.2007 – ažurirani podatki maja 2007

Države oz. skupine držav	Neto pozicija	Skupaj	Imetja					Obveznosti				
			Neposredne naložbe v tujini	Naložbe v tuje vrednostne papirje	Finančni derivativi	Ostale naložbe	Mednarodne rezerve	Skupaj	Neposredne naložbe v Sloveniji	Tuje naložbe v vrednostne papirje	Finančni derivativi	Ostale naložbe
			1=2-8	2=3+4+5+6+7	3	4	5	6	7	8=9+10+11+12	9	10
Svet	-5.982	27.870	3.678	10.903	25	12.408	856	33.851	8.009	4.380	0	21.462
Evropska unija, od tega	-12.469	15.743	849	8.239	24	6.248	383	28.212	6.572	1.596	0	20.044
Avstrija	-8.334	1.639	51	538	13	1.037	0	9.973	3.416	549	0	6.008
Belgija	105	1.136	-8	484	0	658	0	1.031	173	459	0	400
Francija	221	1.812	23	1.136	0	652	0	1.590	637	23	0	930
Irska	103	415	0	224	0	191	0	312	-20	4	0	328
Italija	-82	1.242	41	636	0	565	0	1.324	340	17	0	967
Nemčija	-1.292	3.590	101	2.402	8	1.079	0	4.881	650	46	0	4.186
Nizozemska	257	1.507	345	919	4	240	0	1.250	898	3	0	349
Velika Britanija	-17	1.636	28	569	0	819	221	1.654	92	307	0	1.254
EU institucije	-4.580	152	0	24	0	91	37	4.732	0	0	0	4.732
EFTA	-703	759	46	141	0	524	48	1.462	1.075	47	0	340
Druge evropske države, od tega	5.121	6.114	2.523	736	0	2.856	0	993	321	121	0	551
Bosna in Hercegovina	851	994	348	213	0	432	0	142	34	2	0	107
Hrvaška	1.691	2.215	918	202	0	1.096	0	524	288	68	0	168
ZDA	1.689	1.911	91	1.222	0	321	278	222	-17	148	0	91
Ostale države	945	1.401	170	565	0	518	147	456	58	22	0	376
Nerazvrščeno*	-565	1.941	0	0	0	1.941	0	2.506	0	2.446	0	60

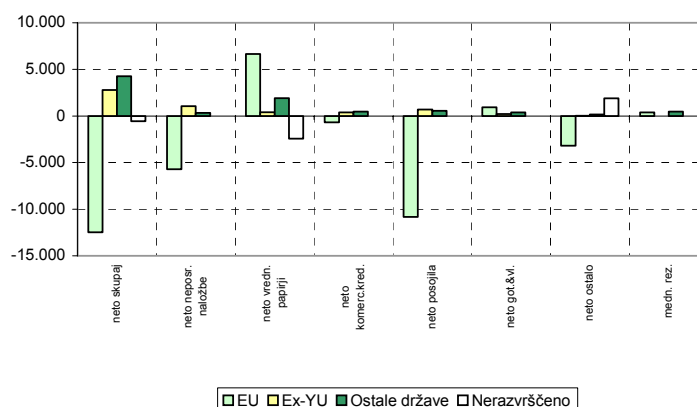
\* V 'Nerazvrščeno' so vključeni: (a) podatki o delu terjatev do drugih naslednic na ozemlju nekdanje SFRJ, ki jih poroča Sklad za sukcesijo RS; (b) podatki o dolžniških vrednostnih papirjih, izdanih na trgih v tujini; (c) podatki, katerih vir ne omogoča razdelitve po državah.

Po podatkih na dan 31.03.2007 je negativna neto pozicija (terjatve < obveznosti) zabeležena pri EU (-12.469 mio EUR) in EFTI (-703 mio EUR). Med posamičnimi državami največja negativna neto pozicija (-8.334 mio EUR) pripada **Avstriji**, in sicer večinoma zaradi posojil, avstrijskih neposrednih naložb in vlog nerezidentov pri bankah (skupaj 9.973 mio EUR obveznosti). Stanje slovenskih terjatev do Avstrije znaša 1.292 mio EUR, v glavnem zaradi gotovine in vlog bančnega in ostalih sektorjev. Negativna pozicija do EU institucij v višini 4.580 mio EUR izvira večinoma neto pozicije do Evrosistema (3.347,3) deloma pa še iz posojil evropskih institucij.

Druge največja negativna neto pozicija je zabeležena pri **Nemčiji** (-1.292 mio EUR), vendar so podatki o terjativah in obveznostih bolj izenačeni (terjatve 3.590 mio EUR, obveznosti 4.881 mio EUR).

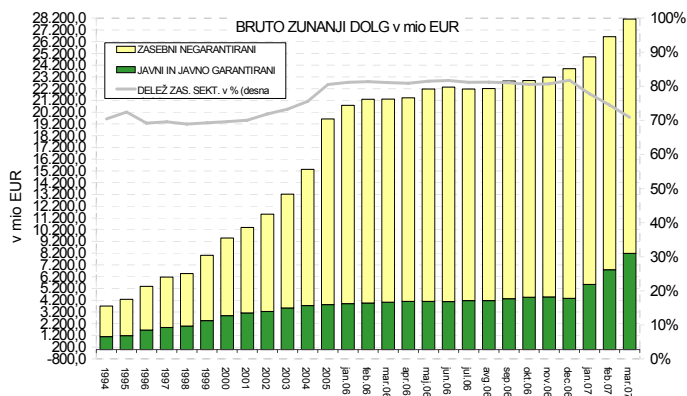
Z drugimi evropskimi državami (brez EU in EFTE) podatki izkazujejo pozitivno neto pozicijo 5.121 mio EUR (terjatve > obveznosti).

Slika: Neto pozicije postavk stanja mednarodnih naložb Slovenije po državah (konec marca 2007 v mio EUR)

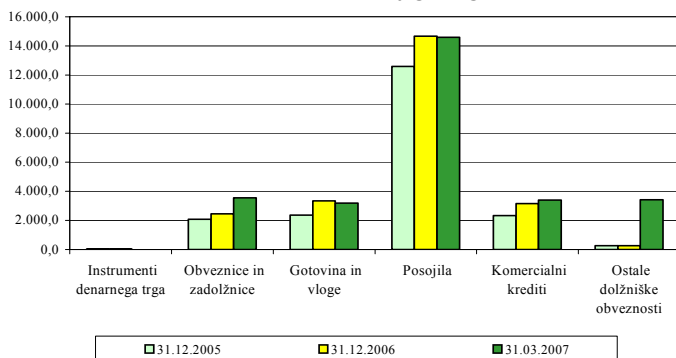




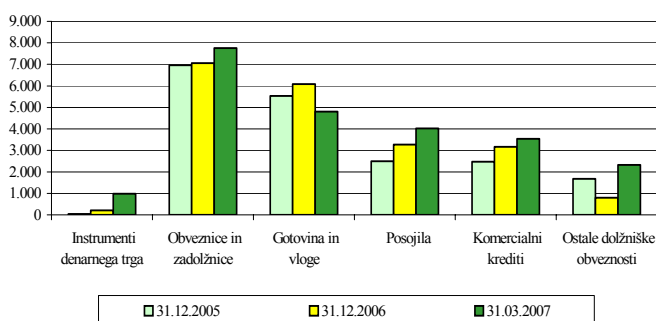
BRUTO ZUNANJI DOLG - v mio EUR									
	31.12.2001	31.12.2002	31.12.2003	31.12.2004	31.12.2005	31.12.2006	31.01.2007	28.02.2007	31.03.2007
<b>BRUTO ZUNANJI DOLG - STANJE</b>	<b>10.386</b>	<b>11.524</b>	<b>13.225</b>	<b>15.343</b>	<b>19.614</b>	<b>23.895</b>	<b>24.916</b>	<b>26.633</b>	<b>28.129</b>
<b>1. DRŽAVNI SEKTOR</b>	<b>2.506</b>	<b>2.428</b>	<b>2.431</b>	<b>2.267</b>	<b>2.114</b>	<b>2.382</b>	<b>2.341</b>	<b>2.555</b>	<b>3.447</b>
<b>1.1. Kratkoročni</b>	<b>15</b>	<b>66</b>	<b>40</b>	<b>21</b>	<b>31</b>	<b>33</b>	<b>9</b>	<b>9</b>	<b>9</b>
1.1.1. Instrumenti denarnega trga	3	56	32	13	21	24	0	0	0
1.1.2. Posojila	0	0	0	0	0	0	0	0	0
1.1.3. Komerčni krediti	0	0	0	0	0	0	0	0	0
1.1.4. Ostale dolžniške obveznosti	11	10	8	8	9	9	9	9	9
<b>1.2. Dolgoročni</b>	<b>2.491</b>	<b>2.362</b>	<b>2.391</b>	<b>2.246</b>	<b>2.083</b>	<b>2.349</b>	<b>2.332</b>	<b>2.546</b>	<b>3.438</b>
1.2.1. Obveznice in zadolžnice	1.908	1.894	2.008	1.865	1.720	2.108	2.096	2.315	3.217
1.2.2. Posojila	583	468	382	381	363	241	237	231	222
1.2.3. Komerčni krediti	0	0	0	0	0	0	0	0	0
1.2.4. Ostale dolžniške obveznosti	0	0	0	0	0	0	0	0	0
<b>2. DENARNA OBLAST</b>	<b>0</b>	<b>33</b>	<b>30</b>	<b>36</b>	<b>39</b>	<b>45</b>	<b>1.877</b>	<b>2.867</b>	<b>3.388</b>
<b>2.1. Kratkoročni od tega</b>	<b>0</b>	<b>33</b>	<b>30</b>	<b>36</b>	<b>39</b>	<b>45</b>	<b>1.877</b>	<b>2.867</b>	<b>3.388</b>
2.1.3. Gotovina in vloge	0	33	30	36	39	45	36	39	41
<b>2.2. Dolgoročni</b>	<b>0</b>	<b>0</b>	<b>0</b>	<b>0</b>	<b>0</b>	<b>0</b>	<b>0</b>	<b>0</b>	<b>0</b>
<b>3. BANKE</b>	<b>1.969</b>	<b>2.425</b>	<b>3.445</b>	<b>4.854</b>	<b>8.413</b>	<b>11.019</b>	<b>11.329</b>	<b>11.512</b>	<b>11.367</b>
<b>3.1. Kratkoročni</b>	<b>406</b>	<b>440</b>	<b>573</b>	<b>625</b>	<b>1.007</b>	<b>1.593</b>	<b>1.194</b>	<b>1.552</b>	<b>1.568</b>
3.1.1. Instrumenti denarnega trga	0	0	0	0	0	0	0	0	0
3.1.2. Posojila	1	11	6	49	50	204	284	246	219
3.1.3. Gotovina in vloge	396	383	558	543	879	1.342	857	1.235	1.290
3.1.4. Ostale dolžniške obveznosti	8	46	9	33	78	46	54	71	59
<b>3.2. Dolgoročni</b>	<b>1.563</b>	<b>1.985</b>	<b>2.873</b>	<b>4.229</b>	<b>7.406</b>	<b>9.427</b>	<b>10.135</b>	<b>9.959</b>	<b>9.799</b>
3.2.1. Obveznice in zadolžnice	0	20	33	221	336	332	331	331	331
3.2.2. Posojila	1.328	1.622	2.278	3.206	5.579	7.150	7.802	7.713	7.611
3.2.3. Gotovina in vloge	162	279	506	744	1.434	1.945	2.002	1.915	1.857
3.2.4. Ostale dolžniške obveznosti	73	64	55	58	58	0	0	0	0
<b>4. OSTALI SEKTORJI</b>	<b>5.107</b>	<b>5.669</b>	<b>6.159</b>	<b>7.054</b>	<b>7.810</b>	<b>9.343</b>	<b>6.292</b>	<b>6.573</b>	<b>6.811</b>
<b>4.1. Kratkoročni</b>	<b>1.793</b>	<b>1.787</b>	<b>1.832</b>	<b>1.977</b>	<b>2.526</b>	<b>3.431</b>	<b>3.148</b>	<b>3.344</b>	<b>3.583</b>
4.1.1. Instrumenti denarnega trga	12	0	0	0	0	0	0	0	0
4.1.2. Posojila	27	13	81	24	101	79	106	137	200
4.1.3. Gotovina in vloge	0	0	0	0	0	0	0	0	0
4.1.4. Komerčni krediti	1.690	1.693	1.663	1.862	2.316	3.152	3.009	3.199	3.378
4.1.5. Ostale dolžniške obveznosti	64	82	88	92	109	200	33	9	5
<b>4.2. Dolgoročni</b>	<b>3.315</b>	<b>3.882</b>	<b>4.327</b>	<b>5.077</b>	<b>5.283</b>	<b>5.912</b>	<b>3.144</b>	<b>3.228</b>	<b>3.228</b>
4.2.1. Obveznice in zadolžnice	26	22	28	10	13	17	17	12	4
4.2.2. Posojila	3.224	3.819	4.266	5.040	5.255	5.890	3.123	3.211	3.214
4.2.3. Gotovina in vloge	0	0	0	0	0	0	0	0	0
4.2.4. Komerčni krediti	60	38	30	17	9	3	4	5	9
4.2.5. Ostale dolžniške obveznosti	6	4	2	10	7	2	1	0	0
<b>5. NEPOSREDNE NALOŽBE:</b>									
<b>MEDPODJETNIŠKA POSOJILA</b>	<b>804</b>	<b>969</b>	<b>1.160</b>	<b>1.132</b>	<b>1.238</b>	<b>1.106</b>	<b>3.077</b>	<b>3.127</b>	<b>3.116</b>
5.1. Dolžniške obveznosti do povezanih podjetij	130	163	185	131	165	190	206	226	228
5.2. Dolžniške obveznosti do neposrednih investitorjev	674	806	974	1.001	1.073	915	2.871	2.901	2.888
<b>NETO ZUNANJI DOLG</b>	<b>-1.427</b>	<b>-2.555</b>	<b>-1.716</b>	<b>-882</b>	<b>411</b>	<b>3.300</b>	<b>3.899</b>	<b>4.330</b>	<b>4.697</b>



Instrumenti bruto zunanjega dolga



Imetja po dolžniških instrumentih



NETO POZICIJA DOLŽNIŠKIH INSTRUMENTOV ( terjatve-obveznosti) v mio EUR			
	31.12.2005	31.12.2006	31.03.2007
Instrumenti denarnega trga	27	189	986
Obveznice in zadolžnice	4.893	4.608	4.213
Gotovina in vloge	3.183	2.750	1.616
Posojila (vključno z NN)	-10.089	-11.400	-10.561
Komercialni krediti	155	15	151
Ostale dolžniške obveznosti	1.420	538	-1.101
SKUPAJ	-411	-3.300	-4.697

## BRUTO ZUNANJI DOLG

Stanje bruto zunanjega dolga je na dan 31.03.2007 znašalo 28.129 mio EUR in se je glede na februar 2007 povečalo za 1.496 mio EUR. Skupno povečanje bruto zunanjega dolga v letu 2007 znaša 4.234 mio EUR. Delež zasebnega negarantiranega dolga se je konec marca 2007 zmanjšal na 70,9% glede na februar 2007 (74,5%).

Dolg državnega sektorja je konec marca 2007 znašal 3.447 mio EUR oz. 12,25 % celotnega dolga. Dolg Banke Slovenije je konec marca 2007 dosegel 3.388 mio EUR in se je povečal v primerjavi s februarjem 2007 za 521 mio EUR. Večino dolga Banke Slovenije predstavlja **neto pozicija do Evrosistema**, ki se vodi preko Banke Slovenije, in je konec marca 2007 znašala mio EUR. Skupno se je dolg Banke Slovenije v letu 2007 povečal za 3.343 mio EUR. **Najbolj zadolžena sta še vedno bančni (40,41%) in ostali sektor (24,21%)**. Na bančnem sektorju se je stanje dolga v primerjavi z mesecem februarjem 2007 zmanjšalo za 145 mio EUR. Kratkoročni dolg se je zvišal za 16 mio EUR (gotovina in vloge so se zvišale za 55 mio EUR, posojila pa znižala za 27 mio EUR), dolgoročni pa se je znižal za 160 mio EUR (posojila za 102 mio EUR, gotovina in vloge za 58 mio EUR). Na ostalem sektorju se je stanje dolga zvišalo za 239 mio EUR (kratkoročni dolg se je zvišal za 239 mio EUR, dolgoročni se ni spremenil)

\* Z novim sistemom poročanja dolžniških instrumentov (od januarja 2007 dalje) se med neposredne naložbe poleg dolgov do neposrednega vlagatelja vključujejo tudi morebitni dolgovi do njegovih družb v skupini.

Struktura obveznosti dolžniških instrumentov v marcu 2007 kaže največji delež v obliki posojil (51,8%), ostali pomembnejši instrumenti pa so še: gotovina in vloge (11,3%), obveznice in zadolžnice (12,6%) ter komercialni krediti (12%). V časovni seriji bruto zunanjega dolga se je zadolženost največ povečala v obliki posojil.

Struktura imetij dolžniških instrumentov kaže drugačno razporeditev kot pri obveznostih. Največji del imetij do nerezidentov imajo konec marca 2007 slovenski rezidenti v obliki obveznic in zadolžnic (33%), sledijo imetja v obliki gotovine in vlog (20%) ter komercialnih kreditov (15%) in posojil (17%). **Za večinski delež tuje gotovine, ki jo je prebivalstvo hranilo doma v EUR (pred 01.01.2007 okoli 2.968,4 mio EUR)**, ocenjujemo, da v praksi ni ostal v obliki tuje gotovine, ampak ga je prebivalstvo pretvorilo v druge instrumente, večinoma v naložbe v nepremičnine, predvsem na Hrvaško, naložbe v vrednostne papirje itd., ki so bili opravljeni mimo domačih posrednikov in drugo. Ta del se s 01.01.2007 prenese iz postavke gotovina in vloge prebivalstva v **postavko ostale naložbe/ostale terjatve/ostali sektorji v višini 1.731,5 mio EUR**.

**Za manjši del tuje gotovine, ki jo je prebivalstvo hranilo doma v EUR (pred 01.01.2007), pa ocenjujemo, da je s 01.01.2007 ob zamenjavi SIT v EUR prišel v obtok, in sicer v višini 664,3 mio EUR. Ta del je s 01.01.2007 izločen iz postavke gotovina in vloge prebivalstva in ni uvrščen v nobeno drugo postavko, ker so ti evri postali domača gotovina.**

Neto pozicija dolžniških instrumentov se je v letu 2005 prevesila v **neto dolg** in konec marca 2007 dosega 4.697 mio EUR. Najbolj smo neto zadolženi v obliki **posojil** (10.561 mio EUR), medtem ko ostali dolžniški instrumenti kažejo neto imetja, od tega največ instrument obveznic in zadolžnic (4.213 mio EUR neto imetij) ter gotovina in vloge (1.616 mio EUR – večinoma kot ocena vsote tokov plačilnobilančne postavke gotovina prebivalstva).

Glede na **kapitalsko povezanost je marca 2007 88,93% dolga med kapitalsko nepovezanimi družbami, 11,08% pa med kapitalsko povezanimi družbami** (decembra 2006 pa 4,6% glej razlago\* zgoraj in metodološke opombe). V celotni strukturi dolga predstavlja dolgoročni dolg kapitalsko nepovezanih družb 58,54%, kratkoročni pa 30,39% celotne vrednosti.

## **METODOLOŠKA POJASNILA**

### **BRUTO ZUNANJI DOLG**

**Bruto zunanji dolg** na določen dan je znesek neplačanih tekočih obveznosti, ki jih imajo rezidenti do nerezidentov in vključujejo obveznost plačila glavnice in/ali obresti, ki jih bodo morali dolžniki plačati v prihodnosti. V stanje dolga so vključene natečene obresti pri posojilih in dolgoročnih trgovinskih kreditih. Iz obveznosti so izključena potencialna (contingent) plačila.

V bruto zunanji dolg so vključene obveznosti do nerezidentov po **finančnih instrumentih**, ki so **instrumenti dolga**: (1) dolžniški vrednostni papirji (instrumenti denarnega trga, obveznice in zadolžnice), (2) komercialni krediti, (3) posojila, (4) gotovina in vloge, (5) ostale obveznosti.

Prehodno obdobje za  **uvedbo kategorije o zunanjem dolgu v okviru standardov SDDS (Special Data Dissemination Standard)**, k izpolnjevanju katerih se je Slovenija prostovoljno zavezala v letu 1997, se je zaključilo z 31. marcem 2003. Po tem standardu je bilo potrebno **posredovati Mednarodnemu denarnemu skladu prve podatke o stanju bruto zunanjega dolga na dan 30. junija 2003 do 30. septembra 2003**. Nova kategorija SDDS o zunanjem dolgu je zaradi primerljivosti usklajena z ostalimi statistikami: s statistiko o stanju mednarodnih naložb (International Investment Position – IIP), z mednarodnimi statističnimi nacionalnimi računi (System of National Accounts) ter plačilno-bilančnimi statistikami (Balance of Payments).

V prikazu stanja bruto zunanjega dolga je primarna **razvrstitev na štiri sektorje**: monetarna (denarna) oblast, vlada, banke in ostali sektorji. Priporočljiva pa je nadaljnja razdelitev ostalih sektorjev na nebančne finančne družbe, nefinančne družbe in ostale sektorje (gospodinjstva in neprofitni izvajalci storitev gospodinjstvom). Sledi **členitev podatkov glede na ročnost** in v okviru ročnosti še **členitev po instrumentih dolga**. Obveznosti do povezanih oseb so prikazane ločeno.

## **SPREMEMBE V LETU 2007:**

### **1. STATISTIČNA OBRAVNAVA MEDNARODNIH DENARNIH REZERV ob vstopu Slovenije v Evro območje**

Z vstopom v Ekonomsko in monetarno unijo se je Slovenija uvrstila med države, ki nimajo svoje lastne monetarne politike, temveč so udeležene v skupni monetarni politiki držav članic. Banka Slovenije je postala ena izmed članic Evropskega sistema centralnih bank, ki s svojim deležem nacionalnih mednarodnih denarnih rezerv prispeva k skupnim mednarodnim denarnim rezervam Ekonomske in monetarne unije.

V primerjavi s stanjem pred 1.1.2007 se je statistična obravnava mednarodnih denarnih rezerv v pogojih evra kot nacionalne valute spremenila. Slovenija po tem datumu med mednarodnimi denarnimi rezervami poleg monetarnega zlata, rezervne tranše ter SDR prikazuje le tisti del prvovrstnih deviznih rezerv, ki je nominiran v ne-evro valuti in plasiran v ne-EMU države. Tak koncept mednarodnih denarnih rezerv imajo tudi vse ostale države članice EMU.

Uvedba evra pomeni približno 85% zmanjšanje obsega mednarodnih denarnih rezerv Banke Slovenije v primerjavi s stanjem pred tem. To 85% zmanjšanje pomeni le prerazporeditev iz statistično definirane instrumenta mednarodnih denarnih rezerv na ustrezne druge instrumente (gotovina in vloge ter vrednostni papirji) v okviru finančnega računa.

Pri ostalih državah članicah je ob uvedbi evra prav tako opazen padec obsega mednarodnih denarnih rezerv. V povprečju so se starim državam članicam EMU rezerve zmanjšale za dobrih 30%, kar pomeni, da so imele na točki uvedbe evra 30% rezervnih imetij takih, ki so bila bodisi nominirana v valutah, ki jih je nasledil evro, bodisi v finančnih instrumentih izdajateljev rezidentov EMU območja.

Zaradi zgoraj navedenega so opravljene naslednje metodološke spremembe:

#### **POSTAVKA TERJATVE/MEDNARODNE REZERVE (izključitev naložb v državah članicah EMU in naložb v ostalih državah, če so v EUR - s 01.01.2007)**

Ta del podatkov se prenese v postavke TERJATVE/NALOŽBE V VREDNOSTNE PAPIRJE/BANKA SLOVENIJE oz. OSTALE NALOŽBE/GOTOVINA IN VLOGE/BANKA SLOVENIJE.

#### **POSTAVKA TERJATVE/NALOŽBE V VREDNOSTNE PAPIRJE/BANKA SLOVENIJE (vključitev naložb v vrednostne papirje držav članic EMU in naložb v vrednostne papirje ostalih držav, če so izdani v EUR - s 01.01.2007)**

Ta del podatkov se prenese iz postavke MEDNARODNE REZERVE.

#### **POSTAVKA TERJATVE/OSTALE NALOŽBE/GOTOVINA IN VLOGE/BANKA SLOVENIJE (vključitev naložb v državah članicah EMU in naložb v ostalih državah, če so v EUR - s 01.01.2007)**

Ta del podatkov se prenese iz postavke MEDNARODNE REZERVE.

### **2. POZICIJA BANKE SLOVENIJE DO EVROSISTEMA**

#### **POSTAVKA OBVEZNOSTI/OSTALE OBVEZNOSTI/BANKA SLOVENIJE (vključitev pozicije BS do Evrosistema s 01.01.2007)**

Z letom 2007 je v PLAČILNO BILANCO, STANJE MEDNARODNIH NALOŽB IN ZUNANJI DOLG po priporočilih ECB vključen račun Banke Slovenije 188000 (pozicija BS do Evrosistema), ki prikazuje neto rezultat med prilivi in odlivi zaradi negotovinskega plačevanja v evrih preko sistema TARGET in STEP2.

### 3. IZLOČITEV GOTOVINE V EVRIH

Gotovina v evrih s 01.01.2007 postane domača valuta.

#### **POSTAVKA TERJATVE/OSTALE NALOŽBE/GOTOVINA IN VLOGE/SEKTOR PREBIVALSTVO (izločitev gotovine v EUR s 01.01.2007)**

V STANJU MEDNARODNIH NALOŽB in ZUNANJEGA DOLGA na dan 31.12.2006 kaže postavka gotovina in vloge prebivalstva stanje 3.614,2 mio EUR (od tega znaša tuja gotovina, ki jo prebivalstvo hrani doma oziroma je lahko že v kakšni drugi obliki premoženja 2.968,4 mio EUR, vloge na bankah v državah članicah BIS pa 679,3 mio EUR). S 01.01.2007 postane gotovina v evrih domača gotovina, zato je izločena iz postavke tuja gotovina prebivalstva.

V PLAČILNI BILANCI je iz postavke gotovina prebivalstva od januarja 2007 naprej izključen del, ki se nanaša na EMU države (tudi v tistem delu, ki nastopa kot protipostavka spremembi stanja vlog prebivalstva v državah članicah BIS).

#### **POSTAVKA TERJATVE/OSTALE NALOŽBE/GOTOVINA IN VLOGE/BANKE (izločitev gotovine v EUR s 01.01.2007)**

Od 01.01.2007 naprej so iz PLAČILNE BILANCE, STANJA MEDNARODNIH NALOŽB IN ZUNANJEGA DOLGA izključeni podatki, ki se nanašajo na gotovino v evrih.

#### **POSTAVKA TERJATVE/OSTALE NALOŽBE/OSTALE TERJATVE/OSTALI SEKTORJI (vključitev gotovine prebivalstva v EUR s 01.01.2007 – brez EUR, ki so s 01.01.2007 v obtoku)**

Za večinski delež tuje gotovine, ki jo je prebivalstvo hranilo doma v EUR (pred 01.01.2007), ocenjujemo, da v praksi ni ostal v obliki tuje gotovine, ampak ga je prebivalstvo pretvorilo v druge instrumente, večinoma v naložbe v nepremičnine, predvsem na Hrvaško, transfere svojcem v tujino, naložbe v vrednostne papirje, ki so bili opravljeni mimo domačih posrednikov in drugo. Ta del se s 01.01.2007 v stanju mednarodnih naložb in zunanje dolga prenese iz postavke gotovina in vloge prebivalstva v postavko ostale naložbe/ostale terjatve/ostali sektorji v višini 1.731,5 mio EUR:

Tuja gotovina prebivalstva – neto nakupi (države EMU+ECB)	2.395,9 mio EUR
Tuja got., za katero ocenjujemo, da so to evri, ki jih je dalo v obtok prebivalstvo	- 664,3 mio EUR*
<b>Naložbe prebivalstva v EUR v razne instrumente pred 01.01.2007, brez dela, ki je s 01.01.2007 šel v obtok</b>	<b>=1.731,5 mio EUR</b>

\*Za manjši del tuje gotovine, ki jo je prebivalstvo hranilo doma v EUR (pred 01.01.2007) pa ocenjujemo, da je s 01.01.2007 ob zamenjavi SIT v EUR prišel v obtok in sicer v višini 664,3 mio EUR. Ta del je s 01.01.2007 izločen iz postavke gotovina in vloge prebivalstva in ni uvrščen v nobeno drugo postavko, ker so ti evri postali domača gotovina.

Povprečno stanje gotovine v obtoku v obdobju nov 2005-okt 2006 (vir: Bilten)	883,5 mio EUR
Evrogotovina v obtoku 31.01.2007 (vir: Poročilo za likv. komis. za 6.2.2007)	-219,2 mio EUR
Razlika, za katero ocenjujemo, da so evri, ki jih je dalo v obtok prebivalstvo	=664,3 mio EUR

### 4. NOV VIR – POROČILO O PREJETIH IN DANIH KREDITIH TER DEPOZITIH Z NEREZIDENTI – KRD

Z januarjem 2007 je za postavke posojila, dolgoročni trgovinski krediti, gotovina in vloge ter ostali dolžniški instrumenti za vse sektorje, ki niso banke oziroma centralna banka, uveden nov sistem mesečnega poročanja – **poročilo KRD**. Poročajo se stanja in transakcije po obračunskem sistemu (ločeno za glavnico ter obresti). Vir podatkov omogoča tudi delitev stanj in transakcij glede na kapitalske povezave med dolžniki in upniki tako, da se upoštevajo ne le vse terjatve in obveznosti do neposrednih investitorjev, temveč tudi do vseh družb v njihovi skupini.

