

BANKA
SLOVENIJE
EVROSISTEM

FINANČNA STATISTIKA

EKONOMSKI ODNOSI SLOVENIJE S TUJINO



JULIJ 2007

POVZETEK

Nacionalna plačilna bilanca Slovenije za 2007 po vstopu Slovenije v Ekonomsko in monetarno unijo v svojem konceptu v manjši meri uporablja valuto kot kriterij za identifikacijo med rezidenti in nerezidenti. Zlasti je to oteženo na kapitalnem in finančnem računu. Zaradi izgube oz. prenosa monetarne suverenosti na ECB pa v okviru postavke mednarodnih denarnih rezerv koncept rezidentstva razširja na celotno geografsko oz. ekonomsko območje monetarne unije.

Zaradi oteženega ločevanja evrske gotovine, ki jo daje v obtok Banka Slovenije (kot del Evrosistema) in tiste, ki prihaja v Slovenijo iz naslova transakcij z nerezidenti ter potem nadomešča primarni denar (se uporablja med rezidenti) prihaja v nacionalni plačilni bilanci do sistematičnega evidentiranja statistične napake v smeri neto finančnega odtoka. Zaradi nujnih sprememb v sistemu poročanja so mogoči tudi večji časovni zamiki pri evidentiranju transakcij.

Z vstopom v monetarno unijo Banka Slovenije nastopa kot poravnalni agent v sistemu TARGET. Neto pozicija vseh poravnav v mesecu je v statistikah po priporočilih ECB prikazana kot neto obveznost centralne banke do Evrosistema. Iz tega naslova je v prvih sedmih mesecih 2007 povečana obveznost Banke Slovenije za 3,5 milijarde EUR in posledično pomeni tudi rast celotnega bruto zunanjega dolga in obveznosti stanj mednarodnih naložb.

V obdobju od januarja do julija 2007 je primanjkljaj tekočega računa znašal 401,0 mio EUR, v primerljivem obdobju leta 2006 pa je bil zabeležen primanjkljaj v višini 251,3 mio EUR. V juliju 2007 je bil zabeležen primanjkljaj v višini 57,1 mio EUR, v lanskem juliju pa primanjkljaj v višini 167,6 mio EUR.

Na saldo tekočega računa je v prvih sedmih mesecih leta 2007 pozitivno vplival le presežek na storitveni podbilanci v višini 733,3 mio EUR. Podbilance blaga, dohodkov in transferov pa so izkazovale primanjkljaj: blagovna v višini 619,3 mio EUR, dohodkovna v višini 358,4 mio EUR in transferna v višini 156,6. Deficit plačilne bilance je bil višji glede na primerljivo obdobje leta 2006 za 149,7 mio EUR.

Od januarja do julija 2007 je bil primanjkljaj trgovinske bilance za 219,8 mio EUR višji v primerjavi z enakim obdobjem leta 2006. Višji primanjkljaj je posledica večjega povečanja uvoza od izvoza blaga. Julija 2007 je trgovinska bilanca izkazovala primanjkljaj v višini 72,1 mio EUR, medtem ko je bil julija 2006 zabeležen malo višji primanjkljaj (75,8 mio EUR). Stopnja rasti izvoza blaga je v omenjenem mesecu glede na enak mesec preteklega leta znašala 19,6%, stopnja rasti uvoza blaga pa 18,4%.

Julija 2007 je presežek plačilne podbilance storitev znašal 112,5 mio EUR, julija 2006 pa je bil zabeležen nižji presežek (v višini 74,5 mio EUR). Izvoz storitev se je povečal za 86,6 mio EUR, uvoz storitev pa za 48,5 mio EUR. Tako na izvozni kot na uvozni strani so se najbolj povečale postavka potovanja, ostale poslovne storitve in transportne storitve.

V juliju 2007 je bil v dohodkovnem delu plačilne bilance zabeležen primanjkljaj, ki je znašal 59,0 mio EUR, medtem ko je bil v juliju 2006 zabeležen višji primanjkljaj (147,5 mio EUR).

V juliju 2007 je primanjkljaj tekočih transferov znašal 38,4 mio EUR, medtem ko je bil v juliju 2006 zabeležen nižji primanjkljaj (za 19,6 mio EUR).

Na kapitalnem in finančnem računu je v prvih sedmih mesecih leta 2007 zabeleženo 1.596,7 mio EUR neto pritoka; v enakem obdobju leta 2006 pa 416,2 mio EUR neto pritoka. Julija 2007 je na kapitalnem in finančnem računu zabeleženo 328,8 mio EUR neto pritoka.

V obdobju od januarja do julija 2007 je znašal neto pritek kapitala brez mednarodnih denarnih rezerv 1.410,4 mio EUR. Poleg tega je zabeleženo 1.195,7 mio EUR neidentificiranega neto odtoka, ki je v statistični napaki. V istem obdobju leta 2006 je bil dosežen neto odtok v višini 195,8 mio EUR in neidentificiran neto odtok v višini 159,8 mio EUR.

Največji neto pritek v prvih sedmih mesecih leta 2007 predstavlja postavka gotovina in vloge v višini 2.605,8 mio EUR, kar se večinoma nanaša na povečanje obveznosti Banke Slovenije do Evrosistema. Posojila so prispevala 789,1 mio EUR neto pritoka (od tega poslovne banke 538,4 mio EUR).

Glavne vire neto odtoka v obdobju januar-julij 2007 (brez rezerv) predstavljajo portfolio naložbe (1.591,2 mio EUR), komercialni krediti (178,3 mio EUR), gotovina in vloge poslovnih bank ter neposredne naložbe (74,8 mio EUR oz. 216,1 mio EUR).

V enakem obdobju leta 2006 se največji neto pritek nanaša na posojila vseh sektorjev (brez BS) v višini 790,8 mio EUR. Največji neto odtok so izkazovale portfolio naložbe s 521,8 mio EUR, sledijo prebivalstvo s 459,2 mio EUR neto odtoka gotovine in komercialni krediti s 313,6 mio EUR neto odtoka.

Mednarodne denarne rezerve Slovenije so se na podlagi transakcij julija 2007 zmanjšale za 132,1 mio EUR, v enakem mesecu leta 2006 pa so se zmanjšale za 409,3 mio EUR. V obdobju januar - julij 2007 so se mednarodne denarne rezerve iz naslova transakcij zmanjšale za 175,6 mio EUR, v enakem obdobju 2006 pa za 612,6 mio EUR.

Zmanjšanje stanja MDR konec januarja 2007 je posledica spremenjene statistične obravnave rezerv ob vstopu Slovenije v evro območje (glejte Metodološke spremembe).

Podatki stanja mednarodnih naložb v obdobju od leta 2001 naprej z izjemo leta 2002 kažejo neto negativno pozicijo do nerezidentov, ki se je povečala od 448,8 mio EUR konec leta 2001 na **6.883,3 mio EUR konec junija 2007**. Serija podatkov stanja mednarodnih naložb se z uvedbo evra v letu 2007 metodološko prelomi na imetjih v postavki mednarodne denarne rezerve, ter postavkah ostalih imetij, kamor se uvrščajo vsa imetja Banke Slovenije, ki so bila primerjalno s predhodnimi obdobji razvrščena v mednarodne denarne rezerve (so nominirana v EUR valuti ali pa so terjatev do izdajateljev iz območja EMU). V letu 2007 iz neto pozicije ni izločena statistična napaka, ki jo izkazuje plačilna bilanca.

PLAČILNA BILANCA (dvostranski prikaz)

predhodni podatki, z dne 11.09.2007

tokovi v mio EUR

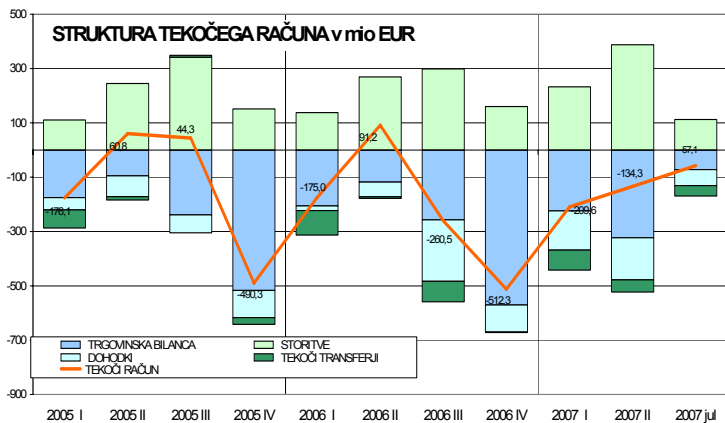
		januar - julij		julij	
		2006	2007	2006	2007
I.	Tekoči račun	-251,3	-401,0	-167,6	-57,1
1.	Blago	-399,5	-619,3	-75,8	-72,1
1.1.	Izvoz blaga	9.771,5	11.552,8	1.454,5	1.740,3
	Izvoz f.o.b.	9.633,0	11.346,5	1.428,3	1.702,3
	Prilagoditev zaobjema	138,5	206,3	26,2	37,9
1.2.	Uvoz blaga	-10.170,9	-12.172,1	-1.530,3	-1.812,4
	Uvoz c.i.f.	-10.274,0	-12.201,2	-1.541,9	-1.809,6
	Prilagoditev c.i.f./f.o.b	305,0	362,3	45,8	53,7
	Prilagoditev zaobjema	-202,0	-333,1	-34,2	-56,5
2.	Storitve	481,7	733,3	74,5	112,5
2.1.	Izvoz storitev	1.882,9	2.407,0	359,7	446,3
	Transport	600,0	688,1	92,8	109,0
	Potovanja	779,2	940,8	185,7	223,4
	Komunikacijske storitve	50,8	56,4	7,2	4,5
	Konstruktivske storitve	51,2	73,4	9,8	9,1
	Zavarovalniške storitve	7,3	7,4	1,0	0,9
	Finančne storitve	13,3	22,4	2,5	3,8
	Računalniške in informacijske storitve	56,3	60,5	9,6	11,1
	Licence, patenti in avtorske pravice	8,2	7,9	1,2	1,7
	Ostale poslovne storitve	297,9	531,3	46,1	78,0
	Posredovanje	61,7	202,3	8,9	32,5
	Osebne, kulturne in rekreacijske storitve	15,9	15,9	3,3	4,1
	Državne storitve	2,8	2,8	0,4	0,6
2.2.	Uvoz storitev	-1.401,2	-1.673,7	-285,2	-333,8
	Transport	-332,2	-407,4	-51,0	-63,8
	Potovanja	-425,0	-469,1	-141,2	-156,3
	Komunikacijske storitve	-59,8	-59,7	-12,0	-6,4
	Konstruktivske storitve	-33,0	-69,2	-5,2	-9,0
	Zavarovalniške storitve	-13,1	-11,4	-1,0	-0,7
	Finančne storitve	-23,3	-39,1	-2,4	-4,7
	Računalniške in informacijske storitve	-62,4	-72,5	-9,1	-11,3
	Licence, patenti in avtorske pravice	-64,3	-63,3	-10,6	-11,7
	Ostale poslovne storitve	-342,8	-423,8	-46,5	-60,9
	Posredovanje	-36,8	-42,9	-5,8	-5,4
	Osebne, kulturne in rekreacijske storitve	-31,7	-40,1	-4,1	-6,3
	Državne storitve	-13,5	-18,4	-2,2	-2,7
3.	Dohodki	-218,8	-358,4	-147,5	-59,0
3.1.	Prejemki	494,5	577,5	75,2	89,5
	Od dela	123,3	130,2	19,4	21,3
	Od kapitala	371,2	447,3	55,8	68,3
3.2.	Izdatki	-713,3	-935,9	-222,7	-148,6
	Od dela	-50,9	-74,8	-9,8	-14,4
	Od kapitala	-662,4	-861,1	-212,8	-134,1
4.	Tekoči transferi	-114,7	-156,6	-18,8	-38,4
4.1.	V Slovenijo	444,5	480,0	61,2	56,5
	Vladni sektor	220,0	224,6	29,3	21,6
	Ostali sektorji	224,5	255,3	31,9	34,9
4.2.	V tujino	-559,3	-636,5	-80,0	-94,9
	Vladni sektor	-307,5	-327,0	-40,2	-44,2
	Ostali sektorji	-251,8	-309,6	-39,9	-50,8

predhodni podatki, z dne 11.09.2007

tokovi v mio EUR

		januar - julij		julij	
		2006	2007	2006	2007
II.	Kapitalski in finančni račun	416,2	1.596,7	293,6	323,8
A.	Kapitalski račun	-0,3	10,7	-3,7	0,4
1.	Kapitalski transferi	0,7	11,5	-3,8	0,4
2.	Patenti in licence	-1,0	-0,9	0,1	-0,1
B.	Finančni račun	416,5	1.586,1	297,3	323,5
1.	Neposredne naložbe	-43,4	-216,1	145,3	-112,0
	Domače v tujini	-360,0	-680,2	-23,1	-139,5
	Tuže v Sloveniji	316,6	464,1	168,3	27,5
2.	Naložbe v vrednostne papirje	-506,7	-1.591,2	-75,6	232,9
	Domače v tujini	-989,7	-2.697,1	-71,6	151,2
	Tuže v Sloveniji	483,0	1.105,9	-4,1	81,8
3.	Finančni derivativi	-17,5	-6,4	-5,8	-6,5
4.	Ostale naložbe	371,5	3224,1	-175,9	77,0
4.1.	Terjatve	-1251,2	-2634,6	37,0	-382,4
	Komercialni krediti	-512,6	-535,2	-34,7	25,4
	Dolgoročni	-2,8	-2,8	-0,3	0,0
	Kratkoročni	-509,8	-532,5	-34,5	25,4
	Posojila	-393,8	-994,5	-44,1	-209,2
	Banke	-290,3	-954,8	-47,4	-210,9
	Ostali sektorji	-103,5	-39,7	3,4	1,7
	Gotovina in vloge	-344,2	-1.128,7	118,3	-187,4
	Banke	72,0	-264,1	158,1	-55,6
	Ostali sektorji	-416,2	222,5	-39,8	167,0
	Prebivalstvo	-463,7	264,1	-52,5	155,3
	Računi v tujini	47,5	-41,5	12,7	11,8
	Banka Slovenije	0,0	-1.087,1	0,0	-298,8
	Ostale terjatve	-0,6	23,8	-2,6	-11,2
	Banka Slovenije	-0,3	-45,1	0,0	0,0
	Banke	-1,7	77,9	-2,7	-11,2
	Ostali sektorji	1,3	0,0	0,1	0,0
4.2.	Obveznosti	1.622,6	5.858,7	-212,9	459,3
	Komercialni krediti	199,2	357,0	74,9	44,1
	Posojila	1.197,1	1.783,6	-42,0	220,5
	Banka Slovenije	-	-	-	-
	Vladni sektor	-110,1	-24,2	-3,0	-2,9
	Banke	875,0	1.493,2	-135,7	153,9
	Ostali sektorji	432,2	314,6	96,6	69,4
	Vloge	267,9	3.734,4	-243,4	187,8
	Banke	256,2	189,3	-258,7	136,0
	Ostale obveznosti	-41,5	-16,3	-2,3	6,8
	Banke	-27,6	-25,0	-1,6	6,8
	Banka Slovenije	0,0	0,0	0,0	0,0
5.	Mednarodne denarne rezerve	612,6	175,6	409,3	132,1
	Zlato, SDR in rezervna imetja pri MDS	4,2	34,4	-2,0	0,0
	Devize	608,4	141,2	411,4	132,1
	Gotovina in vloge	138,5	174,0	226,3	128,7
	Vrednostni papirji	469,9	-32,7	185,1	3,4
* III.	Neto napake in izpustitve *	-164,9	-1.195,7	-126,1	-266,8

* Zaradi oteženega ločevanja evrske gotovine, ki jo daje v obtok Banka Slovenije (kot del Evrosistema) in tiste, ki prihaja v Slovenijo iz naslova transakcij z nerezidenti ter potem substituirana primarni denar (se uporablja med rezidenti) prihaja v nacionalni plačilni bilanci do sistematičnega evidentiranja statistične napake v smeri neto finančnega odtoka. Zaradi nujnih sprememb v sistemu poročanja so mogoče tudi večji časovni zamiki pri evidentiranju transakcij.



TEKOČI RAČUN

Saldo tekočega računa je bil v obdobju od januarja do julija leta 2007 negativen in je znašal 401,0 mio EUR. V enakem obdobju leta 2006 je tekoči račun Slovenije izkazoval primanjkljaj v višini 251,3 mio EUR.

Primanjkljaj **trgovinske bilance** je bil od januarja do julija 2007 za 219,8 mio EUR višji kot v enakem obdobju leta 2006. Presežek **storitev** se je v tem obdobju povečal za 251,6 mio EUR, primanjkljaj **dohodkovnega dela** je bil v proučevanem obdobju višji za 139,6 mio EUR, primanjkljaj **transferjev** pa za 41,8 mio EUR.

Julija 2007 je bil tekoči račun v primanjkljaju v višini 57,1 mio EUR, medtem ko je bil julija 2006 zabeležen primanjkljaj v višini 167,6 mio EUR. V omenjenem mesecu letos so beležile primanjkljaj **blagovna** (72,1 mio EUR), **dohodkovna** (59,0 mio EUR) in transferna (38,4 mio EUR) bilanca, presežek pa **storitvena** (112,5 mio EUR) bilanca. Primanjkljaj trgovinske bilance se je julija 2007 glede na julij 2006 zmanjšal za 3,7 mio EUR, presežek storitvene bilance se je povečal za 38,0 mio EUR, primanjkljaj transferne bilance se je povečal za 19,6 mio EUR, primanjkljaj dohodkovnega dela se je zmanjšal za 88,4 mio EUR.

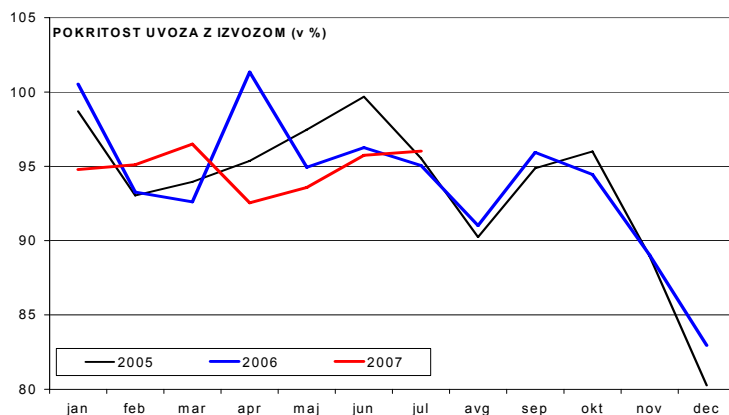
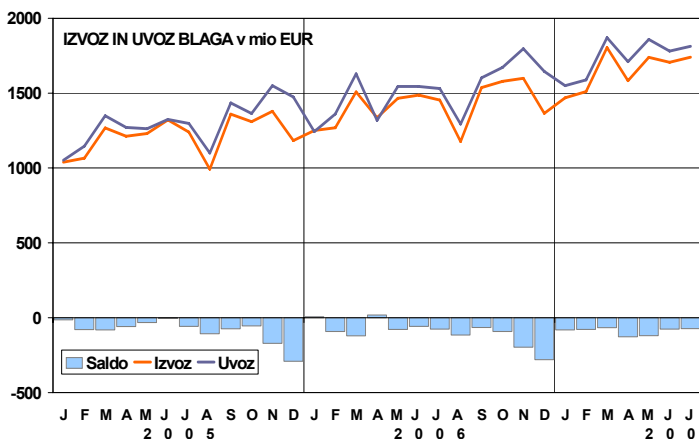
BLAGO

Od **januarja do julija 2007** je Slovenija v **trgovinski bilanci** beležila primanjkljaj v višini 619,3 mio EUR, v enakem obdobju leta 2006 pa je bil primanjkljaj nižji in je znašal 399,5 mio EUR.

V **juliju 2007** je bil v trgovinski bilanci zabeležen primanjkljaj v višini 72,1 mio EUR, medtem ko je bil v juliju 2006 zabeležen malo višji primanjkljaj (75,8 mio EUR).

Izvoz blaga je bil v prvih sedmih mesecih leta 2007 v primerjavi z enakim obdobjem leta 2006 višji za 1.781,3 mio EUR, uvoz blaga pa za 2.001,1 mio EUR. To pomeni, da je bil izvoz blaga v tem obdobju višji za 18,2%, uvoz pa za 19,7%. V **juliju 2007** glede na julij 2006 sta se izvoz in uvoz blaga povečala, in sicer izvoz za 19,6%, uvoz pa za 18,4%.

Tako je **pokritost uvoza z izvozom** v prvih sedmih mesecih 2007 znašala 94,9%, v enakem obdobju leta 2006 je bila pokritost višja (96,1%). V juliju 2007 je pokritost znašal 96,0%, julija 2006 pa 95,0%.



IZVOZ BLAGA PO DRŽAVAH IN SKUPINAH DRŽAV v mio EUR	januar - junij		junij		indeks	
	2006	2007	2006	2007	kumulat.	mesec
Evropska unija (27)	5.833,2	6.887,8	1.021,5	1.170,0	118,1	114,5
Avstrija	709,9	764,8	120,7	118,3	107,7	98,0
Češka	177,5	248,3	30,8	43,2	139,9	140,5
Francija	615,2	626,1	104,1	114,1	101,8	109,6
Italija	1.075,9	1.336,4	194,8	249,3	124,2	128,0
Madžarska	174,3	299,4	32,0	55,6	171,8	173,6
Nemčija	1.606,2	1.810,6	275,2	289,1	112,7	105,0
Poljska	229,6	312,1	37,9	53,9	135,9	142,2
Slovaška	125,9	158,9	25,5	25,7	126,2	100,6
EFTA	95,0	116,0	17,8	23,8	122,1	133,7
ZDA	164,9	177,8	30,7	30,2	107,8	98,2
Države bivše Jugoslavije	1.299,6	1.510,3	239,1	264,6	116,2	110,6
Bosna in Hercegovina	213,1	251,0	42,5	44,9	117,8	105,5
Hrvaška	735,9	793,6	128,3	135,2	107,9	105,4
Makedonija	58,2	64,1	11,2	12,8	110,2	114,1
Srbija*	292,5	349,1	57,1	59,8	119,4	104,8
Črna Gora	-	52,5	-	11,8	-	-
Države bivše SZ	413,7	470,4	77,0	97,3	113,7	126,3
Ruska Federacija	297,3	318,6	49,5	65,1	107,2	131,5
CELOTNI IZVOZ	8.204,7	9.644,2	1.463,6	1.672,2	117,5	114,3

* Za leto 2006 so pod Srbijo vključeni tudi podatki za Črno Goro

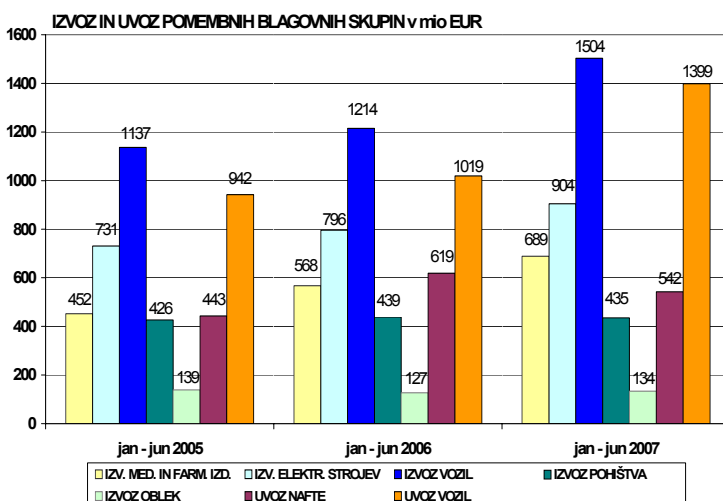
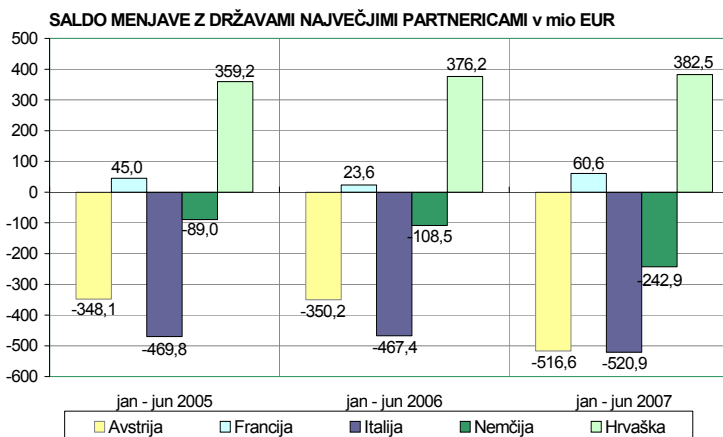
Od vključitve Slovenije v EU in uvedbe Intrastata so podrobni podatki o blagovni menjavi na voljo z enomesečnim zamikom.

V prvih šestih mesecih 2007 se je primanjkljaj z državami EU (EU27) v primerjavi z enakim obdobjem 2006 povečal za 45,9 mio EUR in je znašal 1.265,9 mio EUR. Primanjkljaj z EFTO se je prevesil v presežek v višini 10,2 mio EUR. Presežek z državami nekdanje SZ zmanjšal za 26,6 mio EUR na 177,0 mio EUR, presežek z državami nekdanje Jugoslavije pa se je povečal za 74,3 mio EUR na 726,2 mio EUR. Primanjkljaj z ostalim svetom se je tako povečal za 271,2 mio EUR na 394,9 mio EUR.

Glede na prvih šest mesecev 2006 se je v enakem obdobju 2007 povečal primanjkljaj v menjavi z Avstrijo (za 166,5 mio EUR), Italijo (za 53,5 mio EUR) in Nemčijo (za 134,4 mio EUR). Presežek se je povečal v menjavi s Hrvaško (za 6,3 mio EUR) in Francijo (za 37,0 mio EUR).

V prvih šestih mesecih 2007 so se v primerjavi z enakim obdobjem 2006 povečali: izvoz medicinskih in farmacevtskih izdelkov (za 21,4%), električnih strojev (za 13,6%), vozil (za 23,8%), železa in jekla (za 40,3%) ter izvoz oblek (za 5,4%). Na drugi strani se je izvoz pohištva zmanjšal (za 0,8%).

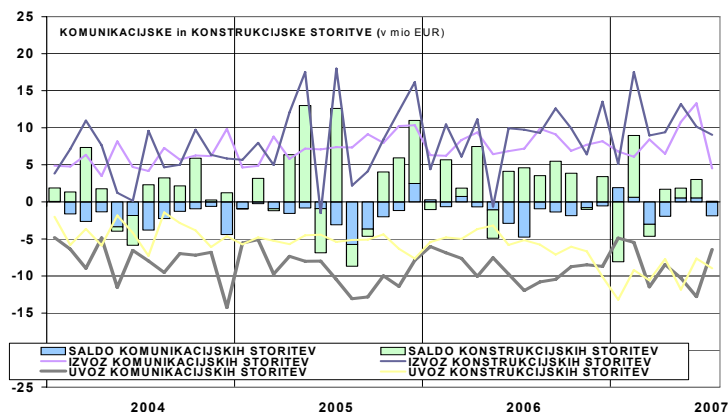
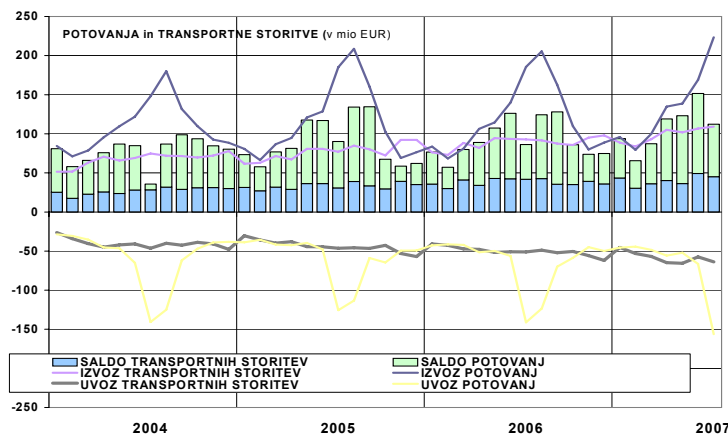
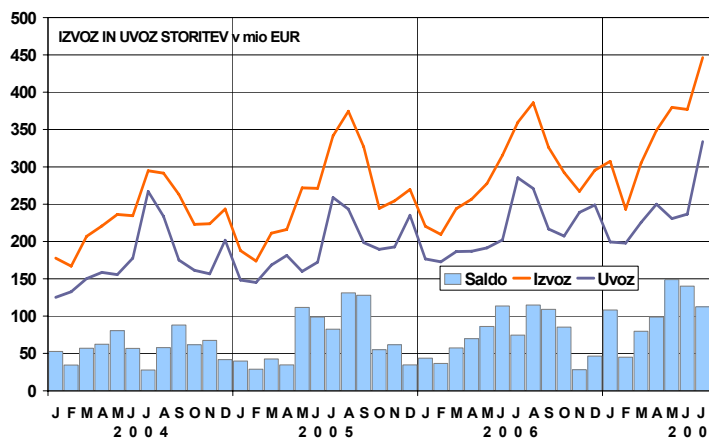
V enakem obdobju so se povečali tudi: uvoz vozil (za 37,2%), industrijskih strojev (za 19,9%), električnih strojev (za 20,9%), oblek (za 16,8%) in železa in jekla (za 51,4%), ter zmanjšal uvoz nafte (za 12,3%).



UVOZ BLAGA PO DRŽAVAH IN SKUPINAH DRŽAV v mio EUR	januar - junij		junij		indeks	
	2006	2007	2006	2007	kumulat.	mesec
Evropska unija (27)	7.053,2	8.153,7	1.270,5	1.371,8	115,6	108,0
Avstrija	1.060,1	1.281,5	190,7	212,0	120,9	111,2
Češka	183,8	236,3	34,8	41,9	128,6	120,4
Francija	591,6	565,5	99,9	92,5	95,6	92,6
Italija	1.549,0	1.863,3	284,5	322,8	120,3	113,4
Madžarska	327,4	352,7	56,9	56,7	107,7	99,6
Nemčija	1.714,7	2.053,5	303,1	345,1	119,8	113,9
Poljska	140,1	172,5	25,4	31,8	123,1	125,1
Slovaška	130,2	142,9	23,2	25,3	109,8	109,1
EFTA	134,3	105,8	21,8	18,4	78,8	84,2
ZDA	99,4	112,1	12,7	14,0	112,8	109,8
Države bivše Jugoslavije	647,6	784,1	117,6	131,9	121,1	112,2
Bosna in Hercegovina	148,5	163,4	27,0	25,0	110,0	92,4
Hrvaška	359,7	411,1	65,0	69,9	114,3	107,6
Makedonija	18,1	29,8	3,1	6,3	164,9	201,8
Srbija*	121,4	170,4	22,4	29,9	140,4	133,4
Črna Gora	-	9,5	-	0,7	-	-
Države bivše SZ	210,1	293,4	25,1	65,9	139,7	263,0
Ruska Federacija	172,3	250,6	15,6	60,2	145,5	385,2
CELOTNI UVOZ	8.732,1	10.391,6	1.559,1	1.784,7	119,0	114,5

* Za leti 2005 in 2006 so pod Srbijo vključeni tudi podatki za Črno Goro

STRUKTURA IZVOZA IN UVOZA BLAGA PO NAMENU (v mio EUR)	januar - junij		junij		indeks	
	2006	2007	2006	2007	kumulat.	mesec
IZVOZ BLAGA, od tega za	8.204,7	9.644,2	1.463,6	1.672,2	117,5	114,3
- REPRODUKCIJO	4.593,3	5.301,4	836,6	893,2	115,4	106,8
- INVESTICIJE	787,5	965,8	141,2	172,4	122,6	122,1
- ŠIROKO PORABO	2.823,8	3.377,0	485,8	606,6	119,6	124,9
UVOZ BLAGA, od tega za	8.732,1	10.391,6	1.559,1	1.784,7	119,0	114,5
- REPRODUKCIJO	5.466,3	6.329,9	986,5	1.079,3	115,8	109,4
- INVESTICIJE	1.120,1	1.385,1	203,7	235,2	123,7	115,5
- ŠIROKO PORABO	2.145,7	2.676,6	368,8	470,2	124,7	127,5



STORITVE, DOHODKI IN TRANSFERJI

A. STORITVE

Presežek storitvene podbilance je julija 2007 znašal 112,5 mio EUR, julija 2006 pa je bil zabeležen nižji presežek (74,5 mio EUR). Pri tem se je izvoz storitev povečal za 86,6 mio EUR, uvoz storitev pa za 48,5 mio EUR. Na izvozni kot na uvozni strani so se najbolj povečale postavke potovanja, ostale poslovne in transportne storitve.

V prvih sedmih mesecih leta 2007 je presežek menjave storitev dosegel 733,3 mio EUR, kar je za 251,6 mio EUR več kot v enakem obdobju leta 2006.

Izvoz storitev potovanj, kot ene pomembnejših storitvenih postavk, je julija 2007 znašal 223,4 mio EUR (julija 2006 je bil izvoz potovanj za 20,3% oziroma 37,8 mio EUR višji), medtem ko je uvoz potovanj dosegel 156,3 mio EUR (julija 2006 pa 10,7% oziroma 15,2 mio EUR več). V prvih sedmih mesecih leta 2007 je znašal izvoz potovalnih storitev 940,8 mio EUR, kar je za 161,5 mio EUR oziroma 20,7% več kot v primerljivem obdobju leta 2006. Na drugi strani je uvoz potovalnih storitev v enakem obdobju 2007 znašal 469,1 mio EUR, kar je za 44,0 mio EUR oziroma 10,4% več kot v primerljivem obdobju leta 2006.

Med storitvami so na izvozni strani najpomembnejša potovanja, ki so v prvih sedmih mesecih 2007 predstavljale 39,1% celotnega izvoza storitev. Sledijo transportne storitve (28,6%) in ostale poslovne storitve (22,1%). Na uvozni strani so v proučevanem obdobju najpomembnejša potovanja (28,0%), sledijo pa ostale poslovne storitve (25,3%) in transportne storitve (24,3%). Med poletjem zaradi sezonske komponente potovanja pridobijo na pomembnosti.

Zaradi spremembe v sistemu šifriranja plačilnega prometa s tujino oziroma učinka Uredbe 2650/2001 o čezmejnih plačilih je prišlo do delnega preloma časovne serije in strukture izvoza in uvoza storitev od 1.1.2007 dalje.

STORITVE (delež posamezne postavke v celotnem izvozu ali uvozu; v %)	Januar - Julij											
	Izvoz						Uvoz					
	2002	2003	2004	2005	2006	2007	2002	2003	2004	2005	2006	2007
Transport	26,8	27,4	29,0	30,0	31,9	28,6	20,9	21,3	23,6	22,6	23,7	24,3
Potovanja	47,5	47,1	46,1	45,6	41,4	39,1	35,0	34,2	33,6	30,1	30,3	28,0
Komunikacijske storitve	2,5	2,6	2,4	2,7	2,7	2,3	5,1	5,4	4,4	4,4	4,3	3,6
Konstrukcijske storitve	2,7	2,7	2,6	3,9	2,7	3,1	3,0	3,8	2,6	2,9	2,4	4,1
Zavarovanje	0,3	0,2	0,2	0,3	0,4	0,3	0,7	0,8	0,7	0,8	0,9	0,7
Finančne storitve	0,6	0,6	0,5	0,6	0,7	0,9	1,4	1,6	1,4	1,5	1,7	2,3
Računalniške in informac. storitve	3,4	3,2	3,1	2,7	3,0	2,5	4,6	4,8	4,6	4,5	4,5	4,3
Licence, patenti in avtor. pravice	0,3	0,4	0,3	0,4	0,4	0,3	4,6	4,0	4,6	3,9	4,6	3,8
Ostale poslovne storitve	15,0	14,8	14,7	13,0	15,8	22,1	21,3	20,8	21,2	26,2	24,5	25,3
Osebn. in kultur. storitve	0,6	0,7	0,9	0,7	0,8	0,7	2,4	2,4	2,4	2,1	2,3	2,4
Vladne storitve	0,2	0,2	0,2	0,2	0,2	0,1	1,1	1,0	0,9	1,0	1,0	1,1
Skupaj	100,0	100,0	100,0	100,0	100,0	100,0	100,0	100,0	100,0	100,0	100,0	100,0

B. DOHODKI

Julija 2007 je bil zabeležen primanjkljaj dohodkov od dela in kapitala v višini 59,0 mio EUR, julija 2006 pa je bil zabeležen višji primanjkljaj (147,5 mio EUR).

Julija 2007 v primerjavi z julijem 2006 so se tako prejemki od dela kot prejemki od kapitala povečali. Prav tako so se povečali tudi izdatki od dela, medtem ko so se izdatki od kapitala zmanjšali. Pri slednjih so se zmanjšali predvsem izdatki od neposrednih naložb.

V prvih sedmih mesecih leta 2007 je bil zabeležen primanjkljaj dohodkov od dela in kapitala v višini 358,4 mio EUR, medtem ko je bil v primerljivem obdobju leta 2006 zabeležen nižji primanjkljaj (za 139,6 mio EUR). Pri tem so se tako prejemki (za 83,0 mio EUR) kot izdatki (za 222,6 mio EUR) povečali. Največjo rast je zaznati pri izdatkih iz naslova obresti na posojila bank najetih v tujini.

C. TRANSFERJI

Primanjkljaj tekočih transferov je julija 2007 znašal 38,4 mio EUR, julija 2006 pa je bil zabeležen nižji primanjkljaj (18,8 mio EUR). Tekoči transferi v Slovenijo (prilivi) so se zmanjšali za 4,7 mio EUR, tekoči transferi v tujino pa povečali za 14,9 mio EUR.

V prvih sedmih mesecih leta 2007 je primanjkljaj tekočih transferov znašal 156,6 mio EUR, v primerljivem obdobju leta 2006 pa je bil zabeležen nižji primanjkljaj (za 41,8 mio EUR). Prejemki so se povečali za 35,4 mio EUR, izdatki pa za 77,3 mio EUR.

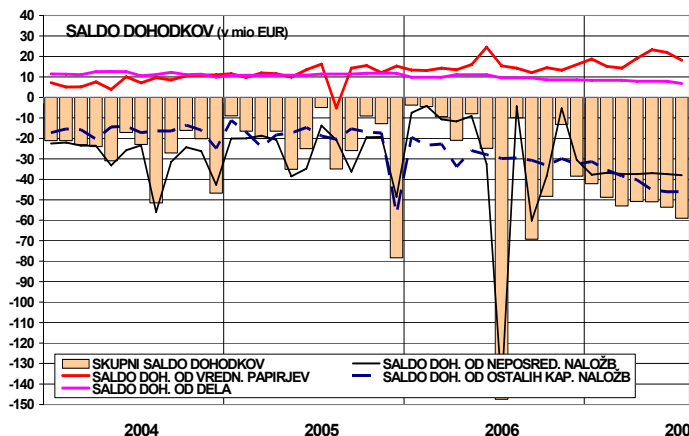
Med transferji so najpomembnejši transferji med slovenskim in EU proračunom (vir MF). " **Struktura prihodkov** iz evropskega proračuna v državni proračun RS v prvih sedmih mesecih leta 2007 v odstotkih glede na spremenjeni proračun RS:

- (a) prejeta sredstva iz naslova Skupne kmetijske politike 55,68%;
- (b) prejeta sredstva iz naslova Notranjih politik 43,67%;
- (c) prejeta sredstva iz naslova Ostalih prejetih sredstev iz proračuna EU 47,18%;
- (d) prejeta sredstva iz naslova Predpristopnih sredstev 16,29%;
- (e) prejeta sredstva iz naslova Strukturne politike 10,39% in
- (f) prejeta sredstva iz naslova Kohezijske politike 5,63%.

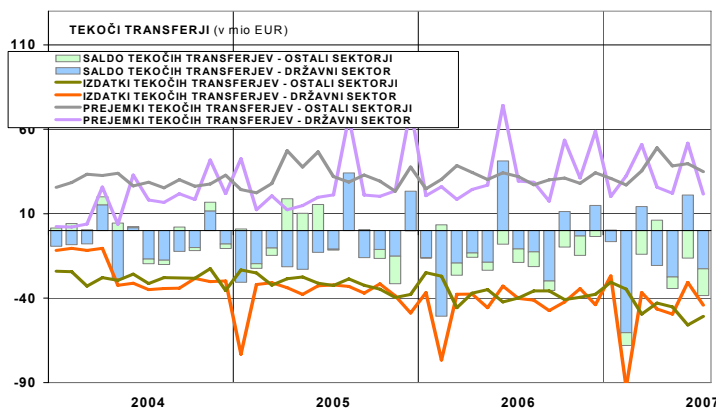
Struktura odhodkov iz proračuna RS v proračun EU v prvih sedmih mesecih 2007 v odstotkih glede na spremenjeni proračun RS:

- (a) plačila tradicionalnih lastnih virov 110,03%;
- (b) plačila sredstev iz naslova popravka v korist Združenega kraljestva 58,33%;
- (c) plačila sredstev iz naslova davka na dodano vrednost 56,84% in
- (d) plačila sredstev iz naslova bruto nacionalnega dohodka 48,66%.

V prvih sedmih mesecih letošnjega leta je državni proračun RS v odnosu do proračuna EU realiziral neto proračunski primanjkljaj v višini -29.900 tisoč EUR."



DOHODKI v mio EUR	JULIJ		JANUAR - JULIJ	
	2007	2006	2007	2006
SALDO	-59,0	-147,5	-358,4	-218,8
Prejemki	89,5	75,2	577,5	494,5
Od dela	21,3	19,4	130,2	123,3
Od kapitala	68,3	55,8	447,3	371,2
Od nep. Naložb	12,5	16,9	82,8	105,3
Od vred. papirjev	31,4	25,2	219,8	178,0
Od naložb v dolžn. vredn. papirje	28,9	22,6	197,6	156,7
Od ostalih naložb	24,4	13,7	144,8	87,8
od tega: - Banka Slovenije	5,7	3,2	33,3	23,2
- Banke	17,3	8,5	102,8	49,9
Izdatki	148,6	222,7	935,9	713,3
Od dela	14,4	9,8	74,8	50,9
Od kapitala	134,1	212,8	861,1	662,4
Od nep. Naložb	50,5	159,4	344,7	323,6
Od vred. papirjev	13,2	9,9	89,0	67,7
Od naložb v dolžn. vredn. papirje	13,1	9,8	88,8	66,4
Od ostalih naložb	70,4	43,6	427,4	271,1
od tega: - Uradni sektor	0,9	0,9	8,9	8,7
- Banke	45,2	24,0	271,1	151,5
- Ostali sektorji	12,1	18,7	80,9	110,9



PRIHODKI IN ODHODKI DRŽAVNEGA PRORAČUNA IZ V PRORAČUN EU (v 000 EUR) (Vir: MF)	januar-avgust		julij	avgust
	2006	2007	2007	2007
Račun in naziv računa				
4 Odhodki pror. RS v pror. EU	197.429	216.646	23.737	32.403
4500 Plačila tradicionalnih lastnih sredstev	22.997	51.903	7.859	9.417
4501 Plačila iz naslova DDV	30.211	31.942	3.388	4.236
4502 Plačila iz naslova bruto nacionalnega dohodka	126.970	117.392	10.948	16.824
4503 Plačila iz naslova popravka v korist VB	17.250	15.409	1.541	1.926
7 Prihodki iz pror. EU v pror. RS	204.995	196.699	8.067	42.207
780 Predpristopna sredstva EU	5.548	5.213	10	2.167
781 Prejeta sredstva za izvajanje skupne kmetijske politike	91.634	114.938	0	25.290
782 Prejeta sredstva za strukturno politiko	41.829	24.850	4.646	633
783 Prejeta sredstva za kohezijsko politiko	19.492	7.817	2.212	2.360
784 Prejeta sredstva za izvajanje notranje politike	4.028	41.900	797	11.606
785 Prejeta sredstva iz naslova pavšalnih povračil	40.647	0	0	0
786 Ostala prejeta sredstva	1.396	1.708	342	151
787 Prejeta sredstva od drugih evropskih institucij	423	273	60	0
Neto prihodki (prihodki-odhodki)	7.566	-19.947	-15.670	9.804

NETO PRITOKI KAPITALA PO INSTRUMENTIH FINANČNEGA RAČUNA (v mio EUR)	januar-julij		julij
	2006	2007	2007
1. Neposredne naložbe	-93,4	-216,1	-112,0
2. Portfolio naložbe	-521,8	-1.591,2	232,9
3. Finančni derivativi	-17,5	-6,4	-6,5
4. Posojila	790,8	789,1	11,3
Banke (brez BS)	584,7	538,4	-57,0
Ostali sektorji	206,2	250,7	68,3
5. Komerčni krediti	-313,6	-178,3	69,6
6. Gotovina in vloge	0,6	2.605,8	0,4
Banka Slovenije	88,4	2.458,0	-247,0
Banke	328,2	-74,8	80,4
Ostali sektorji	-416,0	222,5	167,0
od tega: prebivalstvo	-459,2	264,1	155,3
7. Ostalo	-41,0	7,5	-4,3
8. Neto pritek kapitala brez mednarodnih denarnih rezerv (1+2+3+4+5+6+7)	-195,8	1.410,4	191,4
9. Mednarodne denarne rezerve	612,6	175,6	132,1
10. FINANČNI RAČUN (8+9)	416,7	1.586,1	323,5
11. KAPITALSKI RAČUN	-49,8	10,7	0,4
12. KAPITALSKI IN FINANČNI RAČUN (9+10)	366,9	1.596,7	323,8
Statistična napaka	-159,8	-1.195,7	-266,8

NEPOSREDNE NALOŽBE IN NALOŽBE V VREDNOSTNE PAPIRJE (v mio EUR)	januar-julij		julij
	2006	2007	2007
NEPOSREDNE NALOŽBE	-93,4	-216,1	-112,0
Domače v tujini	-294,5	-680,2	-139,5
Lastniški kapital	-163,8	-276,4	-93,0
Reinvestirani dobički	7,0	-12,8	3,5
Ostali kapital	-137,7	-391,0	-50,0
Tuje v Sloveniji	201,1	464,1	27,5
Lastniški kapital	120,3	273,0	64,4
Reinvestirani dobički	3,3	-21,4	-132,0
Ostali kapital	77,5	212,4	95,1
NALOŽBE V VRED. PAPIRJE	-521,8	-1.591,2	232,9
Domače v tujini	-1.006,1	-2.697,1	151,2
Lastniški vrednostni papirji	-527,6	-745,1	-127,3
Dolžniški vrednostni papirji	-478,5	-1.952,0	278,4
Tuje v Sloveniji	484,3	1.105,9	81,8
Lastniški vrednostni papirji	56,6	238,6	63,8
Dolžniški vrednostni papirji	427,7	867,3	18,0
od tega: državni sektor	292,1	854,5	-7,0

delež v BDP (%)	2003	2004	2005	2006	junij 2007*
TEKOČI RAČUN	-0,8	-2,8	-2,0	-2,6	-1,8
PRITOKI KAPITALA (brez MDR)	1,9	2,1	2,6	-0,5	3,6

*Ocena BDP: ARC.

KAPITALSKI IN FINANČNI RAČUN

V obdobju od januarja do julija 2007 je znašal **neto pritek kapitala** brez mednarodnih denarnih rezerv 1.410,4 mio EUR. Poleg tega je zabeleženo 1.195,7 mio EUR neidentificiranega neto odtoka, ki je v statistični napaki. V istem obdobju leta 2006 je bil dosežen neto odtok v višini 195,8 mio EUR in neidentificiran neto odtok v višini 159,8 mio EUR.

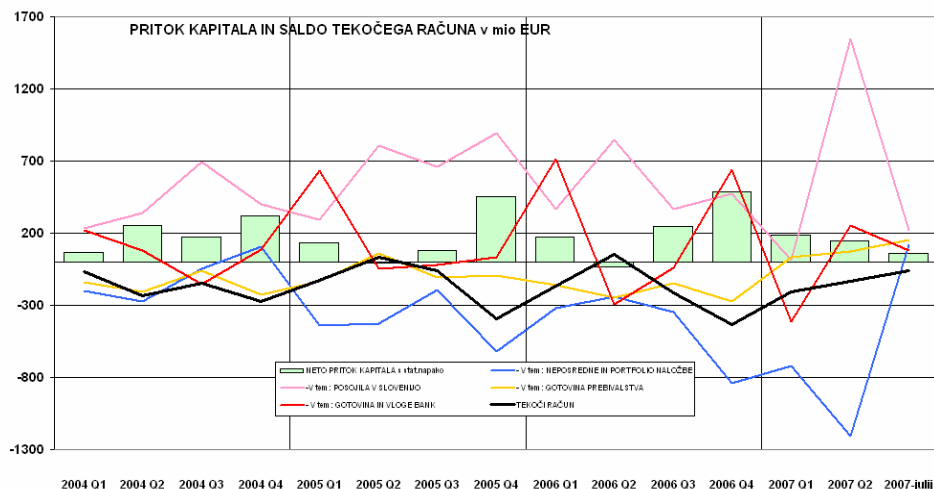
Največji **neto pritek** v prvih sedmih mesecih leta 2007 predstavlja postavka gotovina in vloge v višini 2.605,8 mio EUR, kar se večinoma nanaša na povečanje obveznosti Banke Slovenije do Evrosistema. Posojila so prispevala 789,1 mio EUR neto pritoka (od tega poslovne banke 538,4 mio EUR).

Glavne vire **neto odtoka** v obdobju januar-julij 2007 (brez rezerv) predstavljajo portfolio naložbe (1.591,2 mio EUR), komercialni krediti (178,3 mio EUR), gotovina in vloge poslovnih bank ter neposredne naložbe (74,8 mio EUR oz. 216,1 mio EUR).

V enakem obdobju leta 2006 se največji neto pritek nanaša na posojila vseh sektorjev (brez BS) v višini 790,8 mio EUR. Največji neto odtok so izkazovale portfolio naložbe s 521,8 mio EUR, sledijo prebivalstvo s 459,2 mio EUR neto odtoka gotovine in komercialni krediti s 313,6 mio EUR neto odtoka.

Julija 2007 beležimo **neto pritek kapitala** (brez mednarodnih denarnih rezerv in statistične napake) v višini 191,4 mio EUR. Največji **neto pritek** ta mesec je pri postavki portfolio naložbe v višini 232,9 mio EUR. Največji **neto odtok** je zabeležen pri gotovini in vlogah Banke Slovenije v višini 247,0 mio EUR (del, ki ne spada v mednarodne denarne rezerve).

Julija 2007 beležimo 112,0 mio EUR neto odtoka od **neposrednih naložb**. Domače naložbe v tujini so se povečale za 139,5 mio EUR, tuje naložbe v Sloveniji pa za 27,5 mio EUR. V tem mesecu beležimo največja izplačila dividend tujim lastnikom v letu 2007 (171,9 mio EUR), ki so posledično vplivala na nižje reinvestirane dobičke tujih neposrednih naložb. V prvih sedmih mesecih letošnjega leta je na tej postavki doslej 216,1 mio EUR neto odtoka kapitala, v enakem obdobju leta 2006 pa je zabeleženo 93,4 mio EUR neto odtoka.



Julija 2007 postavka naložbe v vrednostne papirje beleži 232,9 mio EUR neto pritoka kapitala, ki je posledica umika slovenskega kapitala iz tujine v višini 151,2 mio EUR (znižanje slovenskih naložb v tujini je zabeleženo na vrednostnih papirjih 278,4 mio EUR, na lastniških deležih pa je bilo povečanje slovenskih naložb v višini 127,3 mio EUR). Naložbe tujcev vrednostne papirje so se povečale za 81,8 mio EUR.

Kumulativna portfeljskih naložb v obdobju januar-julij 2007 kaže 1.591,2 mio EUR neto odtoka, v istem obdobju leta 2006 pa je bil zabeležen neto odtok v višini 521,8 mio EUR. Kumilativi v letu 2007 in 2006 nista povsem primerljivi, ker se v letu 2007 med vrednostne papirje vključi tudi dobršen del imetij Banke Slovenije, ki je zaradi spremenjene definicije mednarodnih denarnih rezerv prerezporejen v postavko vrednostnih papirjev.

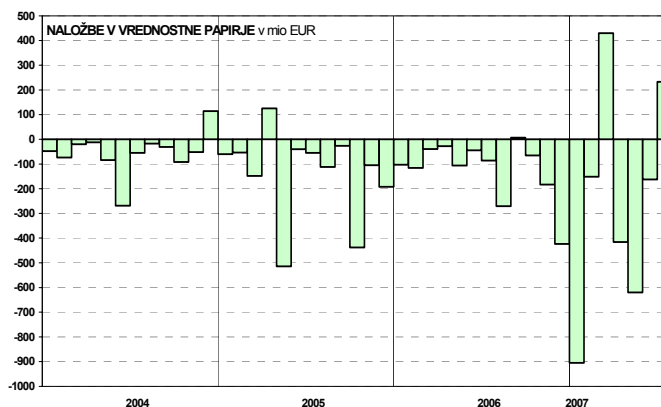
Posojila med kapitalso nepovezanimi rezidenti in nerezidenti v prvih sedmih mesecih 2007 kažejo 789,1 mio EUR neto pritoka kapitala. V enakem obdobju leta 2006 je zabeležen neto pritek te postavke v višini 790,8 mio EUR. **Julija 2007** beležimo 11,3 mio EUR neto povečanja zadolženosti rezidentov Slovenije v obliki posojil med kapitalso nepovezanimi rezidenti in nerezidenti.

Posojila med kapitalso **povezanimi** rezidenti in nerezidenti so del postavke neposredne naložbe (ostali kapital) in poleg pogodbenih posojil obsegajo tudi kratkoročne komercialne kredite. V obdobju januar-julij leta 2007 ta postavka kaže, da je Slovenija neto financirala tujino v višini 178,6 mio EUR, v enakem obdobju leta 2006 pa so slovenske družbe financirale povezane tuje družbe v višini 60,2 mio EUR. **Julija 2007** so tuje družbe financirale slovenske povezane družbe v višini 45,1 mio EUR (neto priliv).

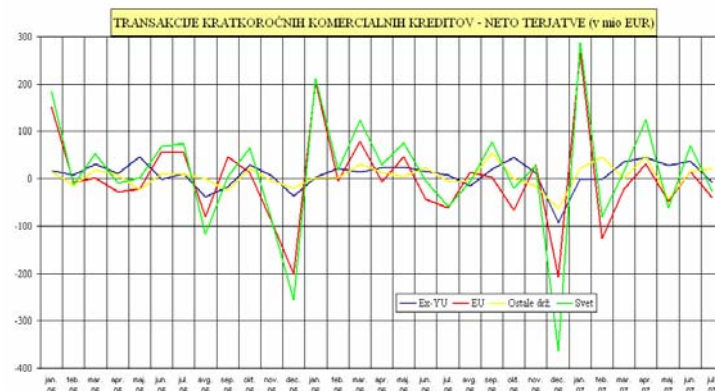
Pregled **neto pozicije vseh posojil** (ne glede na kapitalso povezanost) v prvih sedmih mesecih leta 2007 pokaže, da je Slovenija v tujini neto najela posojila v znesku 610,6 mio EUR (v enakem obdobju leta 2006 pa je Slovenija neto prejela 730,6 mio EUR posojil). **Junija 2007** je iz naslova vseh posojil zabeležen neto priliv 56,4 mio EUR.

V obdobju januar-julij 2007 so se terjatve **kratkoročnih komercialnih kreditov (transakcije) med povezanimi in nepovezanimi družbami skupaj** po podatkih iz **neposrednih poročil, vključno z oceno manjkajočih podatkov (zaokroževanje na populacijo)** povečale za 330,0 mio EUR več kot obveznosti, od tega največ do drugih evropskih držav (196,6 mio EUR), sledijo države EU (78,9 mio EUR) in ZDA (46,1 mio EUR). Do držav EFTE so se obveznosti povečale več kot terjatve za 35,4 mio EUR.

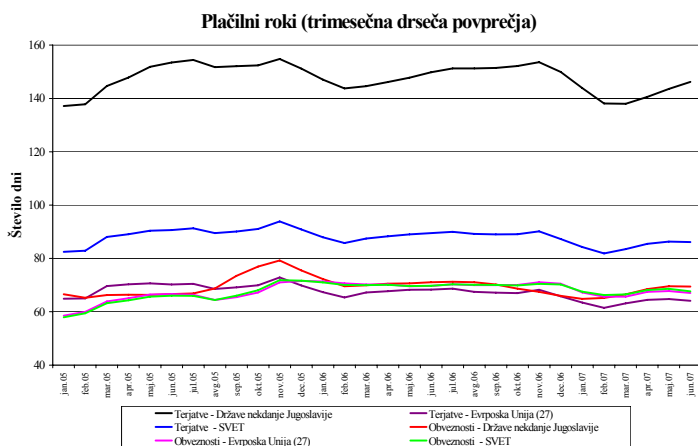
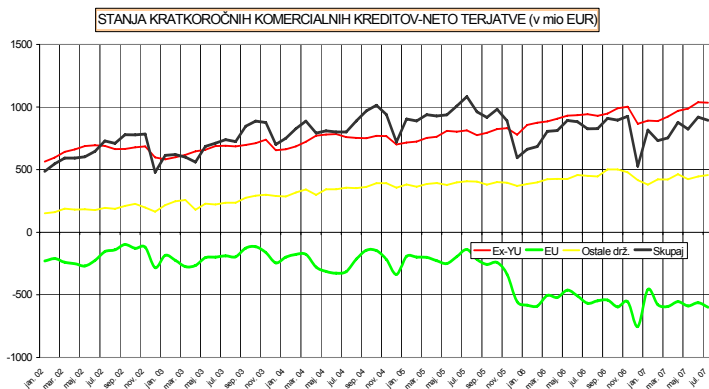
Julija 2007 so do tujine zabeležene neto obveznosti (transakcije) v višini 25,7 mio EUR, kar je posledica povečanja terjatev (za 32,8 mio EUR) in povečanja obveznosti (za 58,4 mio EUR). Največ so se obveznosti v primerjavi s terjatvami povečale do EU (40,3 mio EUR, od tega do Cipra 30,9 mio EUR, Francije 22,8 mio EUR, Italije 11,1 mio EUR), sledijo druge evropske države (23,6 mio EUR), ZDA (2,5 mio EUR). Do držav EFTE so zabeležene neto terjatve (27,6 mio EUR).



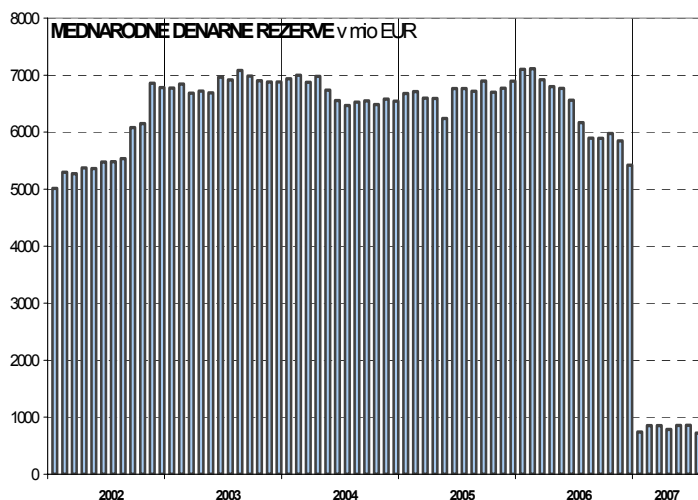
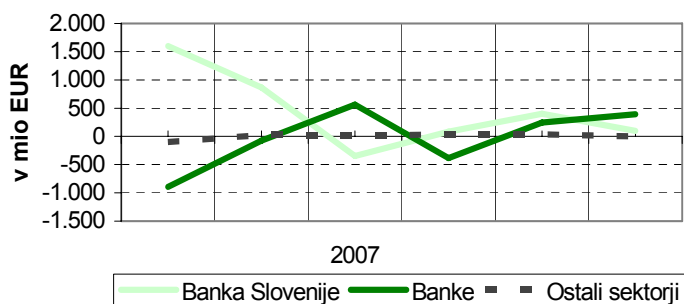
POSOJILA v mio EUR	januar-julij		julij
	2006	2007	2007
A. MED NEPOVEZANIMI DRUŽBAMI			
A1. Terjatve	-382,8	-994,5	-209,2
Banke	-290,3	-954,8	-210,9
Ostali sektorji	-92,5	-39,7	1,7
A2. Obveznosti	1.173,6	1.783,6	220,5
Uradni sektor	-110,1	-24,2	-2,9
Banke	875,0	1.493,2	153,9
Ostali sektorji	408,8	314,6	69,4
A3. Neto (A1.+A2.)	790,8	789,1	11,3
B. MED POVEZANIMI DRUŽBAMI - ostali kapital neposrednih naložb			
B1. Terjatve	-264,7	-584,8	-48,3
B2. Obveznosti	204,5	406,2	93,4
B3. Neto (B1.+B2.)	-60,2	-178,6	45,1
C. NETO POSOJILA (A3. +B3.)	730,6	610,6	56,4



KRATKOROČNI KOMERCIALNI KREDITI (IZ NEPOSREDNEGA POROČANJA SKV; v mio EUR)	Neto stanja (terjatve minus obveznosti)															
	april 07				maj 07				junij 07				julij 07			
	NN v Slo	Slo NN v tujini	ostali nerez.	skupaj	NN v Slo	Slo NN v tujini	ostali nerez.	skupaj	NN v Slo	Slo NN v tujini	ostali nerez.	skupaj	NN v Slo	Slo NN v tujini	ostali nerez.	skupaj
SKUPAJ	-93	767	201	875	-97	787	127	817	-137	798	231	892	-99	821	171	893
EU	-84	165	-641	-561	-87	161	-682	-607	-124	168	-625	-582	-88	190	-700	-599
Avstrija	-122	-53	-208	-383	-125	-70	-242	-437	-131	-61	-229	-420	-114	-60	-237	-411
Belgija	0	1	-70	-69	0	1	-74	-72	0	1	-73	-72	0	2	-78	-76
Francija	3	23	5	31	6	22	5	33	5	23	9	37	15	23	-29	9
Italija	29	20	-206	-157	29	21	-226	-175	-3	23	-211	-191	4	30	-213	-180
Nemčija	3	40	-119	-77	-2	49	-109	-63	-5	39	-101	-67	0	40	-97	-58
Nizozemska	2	1	-43	-41	-1	1	-40	-39	-1	2	-42	-41	-1	1	-43	-43
Poljska	0	57	38	96	1	59	32	91	1	61	28	90	2	66	30	98
ex-YU	-4	417	559	972	-5	429	576	1001	-7	447	599	1039	-11	451	595	1034
Hrvaška	-6	241	277	513	-6	248	289	531	-8	255	302	548	-13	251	288	527
BIH	0	43	90	133	0	43	89	132	0	49	93	141	0	50	98	148
Makedonija	0	21	25	46	0	21	26	47	0	22	26	48	0	21	24	46
Srbija	2	103	148	253	2	106	152	260	1	112	157	270	2	118	163	283
Črna gora	0	9	18	28	0	10	20	30	0	10	21	32	0	9	21	31
Ruska federacija	0	86	159	244	0	92	145	237	0	95	135	230	0	91	126	217
ZDA	-1	67	38	104	-2	73	42	114	-1	55	44	97	-1	56	39	94



GOTOVINA IN VLOGE - neto prilivi/odlivi



Stanje terjatev iz komercialnih kreditov do nerezidentov je po podatkih iz neposrednih poročil, vključno z oceno za manjkajoče podatke, **konec julija 2007** znašalo 4944,4 mio EUR, kar je za 0,4 % manj kot v predhodnem mesecu, **stanje obveznosti** pa je doseglo 4.051,0 mio EUR, kar je za 1,3 % manj kot v predhodnem mesecu. 52 % vsega stanja terjatev konec julija 2007 je odpadlo na države EU (Nemčija 11 %, Italija 11 %), 35 % na druge evropske države (Hrvaška 14 %), na države ZDA 3 %, ter na države EFTE 5 %. Tudi največ obveznosti je bilo konec julija 2007 odprtih do držav EU, in sicer 79 % (15 % do Nemčije, 18 % do Italije, 18 % do Avstrije), 10 % je bilo obveznosti do drugih evropskih držav, 6 % do držav EFTE ter 2 % do ZDA.

Konec julija 2007 je bilo po podatkih iz neposrednih poročil, vključno z oceno manjkajočih podatkov (zaokroževanje na populacijo) izkazanih za 893,4 mio EUR neto terjatev iz naslova **kratkoročnega trgovskega kreditiranja Slovenije** do tujine (**STANJA**), kar je za 0,2 % več kot v predhodnem mesecu in za 17 % več kot konec julija 2006.

Stanje neto terjatev do skupine drugih evropskih držav je znašalo 1.305,9 mio EUR, od tega je bilo do držav bivše Jugoslavije odprtih za 1.034,4 mio EUR več terjatev kot obveznosti (do Hrvaške 527,0 mio EUR, do Srbije 283 mio EUR, do BIH pa 148,3 mio EUR). Do ZDA je bilo odprtih 94,2 mio EUR neto terjatev. Neto obveznosti so bile izkazane do držav EFTE (34,6 mio EUR) ter EU v višini 598,6 mio EUR, od tega največ do Avstrije v višini 411,4 mio EUR in do Italije 179,7 mio EUR), medtem ko je bilo do Poljske zabeleženih za 97,7 mio EUR več terjatev kot obveznosti.

Plačilni roki (trimesečna drseča povprečja) na terjatvah so junija 2007 znašali v povprečju 86,2 dni, kar predstavlja skrajšanje v primerjavi z majem 2007 (za 0,2 dni), skrajšanje v primerjavi s junijem 2006 (za 3,3 dni) ter skrajšanje v primerjavi s celoletnim povprečjem za leto 2006 (za 2,4 dni). Na obveznostih so plačilni roki (trimesečna drseča povprečja) znašali junija 2007 v povprečju 67,7 dni in so bili v primerjavi z majem 2006 krajši za 0,9, v primerjavi z junijem 2006 krajši za 2,1 dni, ter v primerjavi s celoletnim povprečjem leta 2006 krajši za 2,5 dni.

V prvih sedmih mesecih 2007 so na postavki **gotovina in vloge** zabeleženi neto prilivi v višini 2.605,8 mio EUR. Od leta 2007 naprej se z vstopom Slovenije v EMU v teh postavkah ne upošteva več gotovina v evrih. Z januarjem 2007 so vključeni podatki o poziciji BS do Evrosistema (transakcije na računu 188000, ki prikazuje neto rezultat med prilivi in odlivi zaradi negotovinskega plačevanja v evrih preko sistema TARGET in STEP2). Od januarja 2007 naprej so v postavko gotovina in vloge iz mednarodnih denarnih rezerv preneseni podatki Banke Slovenije o terjatvah do držav članic EMU in o terjatvah v evrih do ostalih držav. Po zadnjih podatkih je **julija 2007** pri gotovini in vlogah Banke Slovenije zabeležen neto odliv 247,0 mio EUR, pri drugih sektorjih pa neto priliv (poslovne banke 80,0 mio EUR, ostalih sektorji 167,0 mio EUR).

Ostale terjatve / obveznosti v obdobju januar-julij 2007 izkazujejo 7,5 mio EUR pritoka.

Mednarodne denarne rezerve Slovenije so se na podlagi **transakcij julija 2007** zmanjšale za 132,1 mio EUR, v enakem mesecu leta 2006 so se prav tako zmanjšale za 409,3 mio EUR. V obdobju januar - julij 2007 so se mednarodne denarne rezerve iz naslova transakcij zmanjšale za 175,6 mio EUR. **Konec julija 2007** je stanje mednarodnih denarnih rezerv znašalo 720,3 mio EUR in so bile enake 0,3-kratniku povprečnega mesečnega uvoza blaga in storitev v prvih sedmih mesecih tega leta, v enakem obdobju lani pa so zadoščale za 3,5-kratnik takratnega povprečnega mesečnega uvoza. Zmanjšanje stanja MDR konec januarja 2007 je posledica spremenjene statistične obravnave rezerv ob vstopu Slovenije v evro območje.

STANJE MEDNARODNIH NALOŽB (v mio EUR)

		stanja konec leta oziroma četrtletja v milijonih EUR							
Koda	Postavka	2001	2002	2003	2004	2005	2006	31.03. 2007	30.06. 2007
995.Z	NETO POZICIJA	-448,8	26,8	-1.480,6	-2.124,9	-3.172,1	-5.213,4	-6.317,3	-6.883,3
995CZ	IMETJA	12.268,0	14.636,8	15.867,6	17.876,8	22.361,7	25.134,3	28.370,7	29.787,2
505.Z	NEPOSREDNE NALOŽBE V TUJINI	1.120,4	1.445,2	1.880,3	2.224,0	2.788,7	3.457,2	3.970,8	4.212,6
506..	Lastniški kapital in reinvestirani dobički	697,0	918,0	1.201,8	1.519,1	2.338,7	2.660,1	2.754,1	2.859,8
506A	Banke	96,4	77,0	88,9	89,8	174,9	217,6	219,9	250,1
506B	Ostali sektorji	600,6	841,0	1.112,9	1.429,3	2.163,8	2.442,4	2.534,2	2.609,7
530..	Ostali kapital ¹⁾	423,4	527,1	678,4	704,9	450,0	797,1	1.216,7	1.352,8
535..	Terjatve do povezanih družb	553,2	690,3	863,7	836,1	883,5	988,2	1.444,5	1.595,5
535A	Banke	2,7	7,3	6,7	6,1	0,0	0,0	0,0	0,0
535B	Ostali sektorji	550,4	683,1	857,0	830,0	883,5	988,2	1.444,5	1.595,5
540..	Obveznosti do povezanih družb	-129,8	-163,2	-185,3	-131,3	-433,5	-191,1	-227,7	-242,6
540A	Banke	-1,4	-1,3	-1,2	-0,1	0,0	0,0	0,0	0,0
540B	Ostali sektorji	-128,4	-161,9	-184,1	-131,1	-433,5	-191,1	-227,7	-242,6
602.Z	NALOŽBE V VREDNOSTNE PAPIRJE	289,2	316,4	551,4	1.271,4	2.758,0	5.132,6	10.876,9	12.081,6
610..	Lastniški vrednostni papirji	29,0	40,3	188,0	472,0	1.244,5	2.260,4	2.791,1	3.347,6
611..	Banka Slovenije	0,0	0,0	0,0	0,0	0,0	0,0	0,0	0,0
612..	Državni sektor	0,0	0,0	0,0	0,0	86,8	107,1	131,8	136,5
613..	Banke	4,8	4,2	19,0	37,0	54,9	96,6	121,5	145,5
614..	Ostali sektorji	24,2	36,1	169,0	435,0	1.102,8	2.056,7	2.537,9	3.065,6
619..	Dolžniški vrednostni papirji	260,2	276,1	363,4	799,5	1.513,5	2.872,1	8.085,8	8.734,0
620..	Obveznice in zadolžnice	260,2	276,1	363,4	791,2	1.507,6	2.729,7	7.103,3	7.489,1
621..	Banka Slovenije	0,0	0,0	0,0	0,0	0,0	0,0	3.082,1	2.941,8
622..	Državni sektor	0,0	0,0	1,3	2,0	60,2	90,9	123,5	154,8
623..	Banke	225,5	171,0	194,9	369,6	905,7	1.799,1	2.902,4	3.240,7
624..	Ostali sektorji	34,8	105,2	167,2	419,6	541,7	839,7	995,3	1.151,8
630..	Instrumenti denarnega trga	0,0	0,0	0,0	8,3	5,9	142,5	982,5	1.244,8
900.Z	FINANČNI DERIVATIVI	0,0	0,0	0,3	1,5	14,5	26,7	24,7	32,4
703.Z	OSTALE NALOŽBE	5.874,6	6.093,8	6.556,6	7.838,1	9.906,0	11.099,3	12.644,6	12.602,5
706..	KOMERCIALNI KREDITI	1.927,9	1.908,4	1.922,0	2.121,7	2.871,9	3.274,8	3.572,2	3.721,8
707..	Državni sektor	0,0	0,0	0,0	0,0	0,0	0,0	0,0	0,0
710..	Ostali sektorji	1.927,9	1.908,4	1.922,0	2.121,7	2.871,9	3.274,8	3.572,2	3.721,8
711..	Dolgoročni	48,2	24,5	15,2	13,2	16,0	25,4	23,6	26,2
712..	Kratkoročni ²⁾	1.879,6	1.883,9	1.906,8	2.108,5	2.855,9	3.249,4	3.548,6	3.695,6
714..	POSJILA	169,5	337,4	524,7	751,9	1.205,5	1.899,4	1.912,7	2.329,3
715..	Banka Slovenije	0,0	0,0	0,0	0,0	0,0	0,0	0,0	0,0
719..	Državni sektor	0,0	0,0	0,0	0,0	0,0	0,0	0,0	0,0
722..	Banke	109,6	199,4	299,6	489,3	838,1	1.300,7	1.681,1	2.083,2
723..	Dolgoročna	96,6	167,5	237,9	413,2	639,6	1.008,6	1.259,2	1.585,2
724..	Kratkoročna	13,0	31,9	61,7	76,2	198,5	292,1	421,8	498,1
725..	Ostali sektorji	59,9	138,0	225,1	262,5	367,4	598,7	231,7	246,1
726..	Dolgoročna	56,0	120,2	183,9	212,0	289,0	453,0	157,0	170,7
727..	Kratkoročna	3,9	17,9	41,2	50,5	78,4	145,7	74,7	75,4
730..	GOTOVINA IN VLOGE	2.313,3	2.425,8	2.702,7	3.408,9	4.435,3	5.155,8	4.913,5	4.323,4
731..	Banka Slovenije	0,0	0,0	0,0	0,0	0,0	0,0	1.968,1	1.538,3
732..	Državni sektor	3,3	2,5	2,7	2,7	5,4	2,7	45,2	46,2
733..	Banke	1.562,5	1.167,4	918,5	905,7	1.506,5	1.445,7	1.661,4	1.591,8
734..	Ostali sektorji	747,6	1.255,9	1.781,5	2.500,4	2.923,4	3.707,3	1.238,9	1.147,1
734A	Podjetja	27,7	32,9	56,1	121,2	69,3	93,7	70,1	73,5
734B	Prebivalstvo	719,8	1.223,0	1.725,4	2.379,2	2.854,1	3.613,7	1.168,8	1.073,5
736..	OSTALE TERJATVE	1.463,9	1.422,1	1.407,3	1.555,7	1.393,2	769,3	2.246,1	2.228,0
737..	Banka Slovenije	86,2	81,3	69,8	169,2	192,6	175,7	228,0	216,7
738..	Dolgoročne	14,3	14,5	13,5	116,7	132,2	120,4	172,9	171,2
739..	Kratkoročne	71,9	66,8	56,3	52,5	60,4	55,3	55,1	45,6
740..	Državni sektor	883,8	871,4	846,9	852,6	864,0	171,4	177,7	177,8
743..	Banke	324,4	321,6	354,9	358,6	159,1	171,1	85,4	82,0
744..	Dolgoročne	0,8	15,1	16,9	18,4	45,5	45,4	43,9	44,5
745..	Kratkoročne	323,6	306,5	338,0	340,3	113,6	125,8	41,4	37,5
746..	Ostali sektorji	169,5	147,8	135,7	175,3	177,6	251,1	1.755,1	1.751,5
747..	Dolgoročne	0,1	0,0	3,5	6,0	6,2	2,4	2,6	2,5
748..	Kratkoročne	169,4	147,8	132,2	169,3	171,4	248,7	1.752,5	1.748,9
800.Z	MEDNARODNE REZERVE	4.983,7	6.781,4	6.878,9	6.541,7	6.894,5	5.418,5	853,7	858,1
810..	Monetarno zlato	76,2	79,9	80,9	77,8	70,4	78,4	51,1	49,2
820..	Posebne pravice črpanja	5,7	6,7	7,3	8,2	9,8	9,4	9,3	9,0
830..	Rezervna tranša pri MDS	91,3	115,9	115,7	87,9	43,6	27,8	23,5	17,9
840..	Devizne rezerve	4.810,5	6.578,9	6.675,0	6.367,9	6.770,7	5.302,8	769,8	782,0
845..	Gotovina in vloge	2.153,3	2.510,0	1.634,7	690,3	1.271,1	925,8	130,7	131,3
808 A	Gotovina in vloge pri centralnih bankah	0,0	0,2	0,2	7,7	30,4	1,0	0,2	0,2
808 B	Gotovina in vloge pri MFI	0,0	2.509,8	1.634,5	682,6	1.240,7	924,8	130,5	131,1
860..	Vrednostni papirji	2.657,3	4.068,9	5.040,3	5.677,6	5.499,6	4.377,1	639,1	650,6
865..	Lastniški vrednostni papirji	0,0	0,0	0,0	0,0	0,0	0,0	0,0	0,0
870..	Obveznice in zadolžnice	2.657,3	2.968,2	5.028,7	5.661,4	5.457,6	4.306,3	635,3	646,9
875..	Instr. den. trga in fin. derivativi	0,0	1.100,7	11,5	16,2	42,0	70,7	3,8	3,7
880..	Ostale terjatve	0,0	0,0	0,0	0,0	0,0	0,0	0,0	0,0

stanja konec leta oziroma četrtletja v milijonih EUR

Koda	Postavka	2001	2002	2003	2004	2005	2006	31.03. 2007	30.06. 2007
995DZ	OBVEZNOSTI	12.716,8	14.610,0	17.348,1	20.001,7	25.533,8	30.347,7	34.688,0	36.670,5
555.Z	NEPOSREDNE NALOŽBE V SLOVENIJI	2.940,0	3.947,9	5.046,8	5.579,6	6.133,6	6.774,9	8.757,4	8.969,1
555..	Lastniški kapital in reinvestirani dobički ⁹⁾	2.489,0	3.466,2	4.438,6	4.874,1	5.607,4	6.236,3	6.480,6	6.555,6
556A	Banke	223,3	492,1	520,9	572,5	705,7	1.026,1	1.031,0	1.033,3
556B	Ostali sektorji	2.265,8	2.974,2	3.917,7	4.301,6	4.901,7	5.210,2	5.449,6	5.522,3
580..	Ostali kapital ¹⁾	451,0	481,6	608,2	705,4	526,2	538,7	2.276,8	2.413,5
585..	Terjatve do povezanih družb	-223,1	-324,1	-366,2	-295,7	-454,8	-388,8	-684,4	-730,7
585A	Banke	0,0	0,0	0,0	0,0	0,0	0,0	0,0	0,0
585B	Ostali sektorji	-223,1	-324,1	-366,2	-295,7	-454,8	-388,8	-684,4	-730,7
590..	Obveznosti do povezanih družb	674,0	805,7	974,4	1.001,2	981,0	927,5	2.961,2	3.144,2
590A	Banke	25,7	147,2	158,5	136,1	0,0	0,0	0,0	0,0
590B	Ostali sektorji	648,3	658,5	816,0	865,1	981,0	927,5	2.961,2	3.144,2
652.Z	NALOŽBE V VREDNOSTNE PAPIRJE	2.143,9	2.098,4	2.337,7	2.320,1	2.440,1	3.137,4	4.382,2	4.344,1
660..	Lastniški vrednostni papirji	194,9	107,0	236,2	211,0	306,9	657,2	830,6	1.161,7
663..	Banke	11,7	32,2	30,7	34,8	45,6	53,1	57,1	56,4
664..	Ostali sektorji	183,2	74,8	205,4	176,2	261,3	604,1	773,5	1.105,3
669..	Dolžniški vrednostni papirji	1.949,1	1.991,4	2.101,6	2.109,1	2.133,1	2.480,1	3.551,7	3.182,4
670..	Obveznice in zadolžnice	1.934,2	1.935,2	2.070,0	2.096,1	2.111,7	2.456,4	3.551,7	3.182,4
671..	Banka Slovenije	0,0	0,0	0,0	0,0	0,0	0,0	0,0	0,0
672..	Državni sektor	1.908,2	1.894,0	2.008,3	1.865,0	1.762,2	2.107,9	3.216,6	2.847,1
673..	Banke	0,3	19,6	33,4	221,4	336,3	331,8	331,3	329,2
674..	Ostali sektorji	25,6	21,6	28,3	9,7	13,3	16,7	3,7	6,2
680..	Instrumenti denarnega trga	14,9	56,2	31,5	13,0	21,4	23,8	0,0	0,0
681..	Banka Slovenije	0,0	0,0	0,0	0,0	0,0	0,0	0,0	0,0
682..	Državni sektor	3,4	56,2	31,5	13,0	21,4	23,8	0,0	0,0
683..	Banke	0,0	0,0	0,0	0,0	0,0	0,0	0,0	0,0
684..	Ostali sektorji	11,5	0,0	0,0	0,0	0,0	0,0	0,0	0,0
905.Z	FINANČNI DERIVATIVI	0,0	0,0	0,0	0,0	0,0	0,0	0,0	0,0
753.Z	OSTALE NALOŽBE	7.632,8	8.563,7	9.963,6	12.102,0	16.960,1	20.435,3	21.548,3	23.357,2
756..	KOMERCIALNI KREDITI	1.749,5	1.730,3	1.693,5	1.879,0	2.855,2	3.332,9	3.472,7	3.473,9
757..	Državni sektor	0,0	0,0	0,0	0,0	0,0	0,0	0,0	0,0
758..	Dolgoročni	0,0	0,0	0,0	0,0	0,0	0,0	0,0	0,0
759..	Kratkoročni	0,0	0,0	0,0	0,0	0,0	0,0	0,0	0,0
760..	Ostali sektorji	1.749,5	1.730,3	1.693,5	1.878,9	2.855,2	3.332,9	3.472,7	3.473,9
761..	Dolgoročni	59,5	37,6	30,3	17,2	7,4	2,5	9,3	8,2
762..	Kratkoročni ⁴⁾	1.690,0	1.692,7	1.663,2	1.861,7	2.847,8	3.330,3	3.463,4	3.465,7
764..	POSOSJILA	5.162,3	5.932,4	7.013,4	8.699,9	11.612,1	13.576,8	11.466,8	12.966,0
765..	Banka Slovenije	0,0	0,0	0,0	0,0	0,0	0,0	0,0	0,0
766..	Črpanje posojil pri MDS	0,0	0,0	0,0	0,0	0,0	0,0	0,0	0,0
767..	Ostala dolgoročna	0,0	0,0	0,0	0,0	0,0	0,0	0,0	0,0
768..	Kratkoročna	0,0	0,0	0,0	0,0	0,0	0,0	0,0	0,0
769..	Državni sektor	582,7	467,7	382,4	380,7	363,1	241,3	221,9	219,0
770..	Dolgoročna ⁵⁾	582,7	467,7	382,4	380,7	363,1	241,3	221,9	219,0
771..	Kratkoročna	0,0	0,0	0,0	0,0	0,0	0,0	0,0	0,0
772..	Banke	1.329,0	1.633,0	2.284,3	3.255,5	5.929,6	7.354,6	7.829,8	9.368,5
773..	Dolgoročna	1.327,7	1.622,0	2.278,1	3.206,1	5.392,7	7.150,1	7.610,7	9.044,1
774..	Kratkoročna	1,3	11,0	6,1	49,4	536,8	204,5	219,1	324,4
775..	Ostali sektorji	3.250,5	3.831,7	4.346,8	5.063,8	5.319,5	5.980,9	3.415,1	3.378,4
776..	Dolgoročna ⁵⁾	3.223,6	3.819,2	4.266,2	5.040,2	5.218,7	5.912,5	3.215,3	3.254,6
777..	Kratkoročna	26,9	12,5	80,6	23,5	100,8	68,5	199,8	123,8
780..	GOTOVINA IN VLOGE	557,9	695,5	1.093,9	1.322,7	2.321,3	3.302,3	6.535,2	6.864,9
781..	Banka Slovenije	0,0	33,2	30,3	35,8	8,7	15,7	3.388,1	3.537,5
782..	Državni sektor	0,0	0,0	0,0	0,0	0,0	0,0	0,0	0,0
783..	Banke	557,9	662,3	1.063,6	1.286,8	2.312,6	3.286,5	3.147,1	3.327,5
784..	Ostali sektorji	0,0	0,0	0,0	0,0	0,0	0,0	0,0	0,0
786..	OSTALE OBVEZNOSTI	163,1	205,5	162,8	200,4	171,5	223,4	73,6	52,4
787..	Banka Slovenije	0,0	0,0	0,0	0,0	0,0	0,0	0,0	0,0
789..	Kratkoročne	0,0	0,0	0,0	0,0	0,0	0,0	0,0	0,0
790..	Državni sektor	11,3	9,8	8,4	7,9	9,4	8,9	8,9	0,0
791..	Dolgoročne	0,0	0,0	0,0	0,0	0,0	0,0	0,0	0,0
792..	Kratkoročne	11,3	9,8	8,4	7,9	9,4	8,9	8,9	0,0
793..	Banke	81,7	110,1	64,1	90,7	64,5	46,2	58,9	46,1
794..	Dolgoročne	73,4	63,9	55,1	57,6	0,0	0,0	0,0	0,0
795..	Kratkoročne	8,2	46,1	9,0	33,1	64,5	46,2	58,9	46,1
796..	Ostali sektorji	70,2	85,6	90,4	101,9	97,6	168,2	5,8	6,3
797..	Dolgoročne	5,8	3,6	2,1	10,0	6,6	1,8	0,5	0,5
798..	Kratkoročne	64,4	82,0	88,3	91,9	91,0	166,4	5,3	5,9

¹⁾ Do vključno leta 2005 so v ostali kapital med povezanimi bankami vključene podrejene terjatve/obveznosti; od leta 2006 naprej so ti podatki vključeni v ostale naložbe.

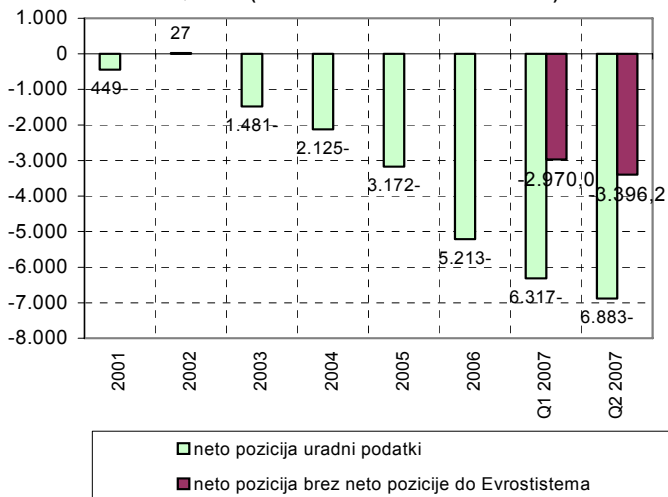
⁴⁾ Od leta 2001 naprej sprememba poročanja (prag poročanja 200.000 USD do 2001, vzorec podjetij od vključno 2001 naprej). posojilih oz. komerc. kreditih).

⁵⁾ Prerazporeditev DARS iz državnega v ostale sektorje je upoštevana od leta 2001 naprej.

⁶⁾ Podatki o obračunanih obrestih so vključeni v podatke o posojilih in dolgoročnih komercialnih kreditih od leta 2002 naprej.

⁹⁾ Podatki o lastniškem kapitalu za leto 2007 so ocenjeni na podlagi stanj konec leta 2006 in plačilnobilančnih tokov v letu 2007.

Slika: Neto pozicija stanja mednarodnih naložb Slovenije
2001 - Q2 2007 (konec leta oz. četrtertlet. v mio EUR)



STANJE MEDNARODNIH NALOŽB

30.06.2007 – datum preseka podatkov 12.09.2007

Neto pozicija

V obdobju od leta 2001 naprej je **neto pozicija** Slovenije iz naslova **stanja mednarodnih naložb** z izjemo leta 2002 negativna in se je povečala od 448,8 mio EUR konec leta 2001 na 6.883,3 mio EUR konec junija 2007. Serija podatkov stanja mednarodnih naložb se z uvedbo evra v letu 2007 metodološko prelomi na imetjih v postavki mednarodne denarne rezerve, ter postavkah ostalih imetij, kamor se uvrščajo vsa imetja Banke Slovenije, ki so bila primerjalno s predhodnimi obdobji razvrščena v mednarodne denarne rezerve (so nominirana v EUR valuti ali pa so terjatev do izdajateljev iz območja EMU).

V drugem četrtertletju 2007 se je negativna neto pozicija glede na predhodno četrtertletje povečala za 9 %. *Neto pozicija v letu 2007 ne izločuje vpliva statistične napake, ki jo izkazuje plačilna bilanca v tem obdobju.*

Neposredne naložbe

Stanje **neposrednih naložb Slovenije v tujini** konec junija 2007 znaša 4.212,6 mio EUR, kar je 6 % več kot konec marca 2007 (3.970,8 mio EUR). Struktura vrednosti neposrednih naložb Slovenije v tujini konec junija 2007 kaže 67,9% lastniškega kapitala, preostalih 32,1% pa predstavljajo neto terjatve do tujih kapitalno povezanih družb.

Konec junija 2007 znaša stanje **tujih neposrednih naložb v Sloveniji** 8.969,1 mio EUR, konec marca 2007 pa 8.757,4 mio EUR. V strukturi vrednosti NN tujcev je v letu 2007 zaradi metodološke spremembe prišlo do povečanja deleža neto dolžniških instrumentov v primerjavi s predhodnim letom (konec leta 2006 8% dolžniških instrumentov, konec prvega polletja 2007 pa 26,9%).

Podatki za lastniški kapital so ocenjeni na podlagi zadnjih znanih stanj (konec leta 2006) iz poročil o kapitalski povezanosti (SN) in tokov plačilne bilance. Na podlagi transakcij se je lastniški kapital tujih NN v Sloveniji v letu 2007 (januar-julij) povečal za 273,0 mio EUR.

Naložbe v vrednostne papirje

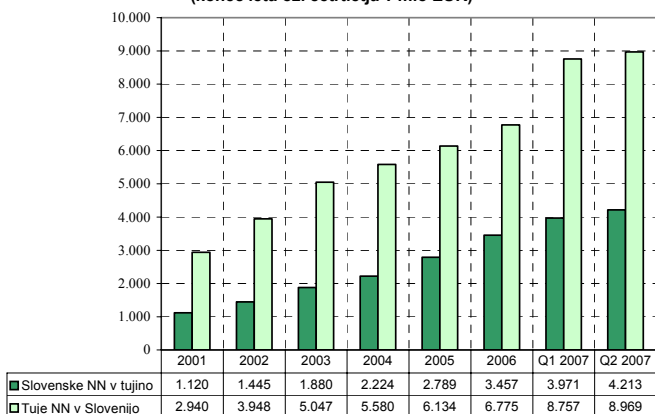
Stanje **imetij iz naslova vrednostnih papirjev** konec junija 2007 znaša 12.081,6 mio EUR, kar je 11% več kot konec marca 2007 oz. 135,4% več kot konec decembra 2006. Ta porast v letu 2007 v primerjavi z letom 2006 je v največji meri posledica spremembe statistične definicije mednarodnih denarnih rezerv, saj so se v to postavko priključili tudi vrednostni papirji v lasti Banke Slovenije, ki so bodisi nominirani v EUR ali pa so terjatev do rezidentov EMU (konec junija 2007 dosežejo vrednost 2.941,8 mio EUR). Ob zapadanju instrumentov denarnega trga Banke Slovenije pa so tudi poslovne banke povečale svoje naložbe v tuje obveznice in zadolžnice tako, da se je premoženje bančnega sektorja v dolžniških vrednostnih papirjih tujih izdajateljev z 1.799,1 mio EUR konec leta 2006 povečalo na 3.240,7 mio EUR konec junija 2007. Konec junija 2007 so se prav tako povečale naložbe v instrumente denarnega trga tujih izdajateljev na 1.244,8 mio EUR s 142,5 mio EUR konec leta 2006 - večinoma na račun povečanih naložb poslovnih bank (konec junija 2007 so naložbe bank v tuje instrumente denarnega trga znašale 1.185,4 mio EUR).

Stanje **obveznosti do tujine iz naslova vrednostnih papirjev** je konec junija 2007 doseglo vrednost 4.344,1 mio EUR, kar je 1% manj kot konec predhodnega četrtertletja. Večino vrednostnih papirjev konec junija 2007 predstavljajo obveznice in zadolžnice (73,3%), delež lastniških vrednostnih papirjev pa je znašal 26,7%.

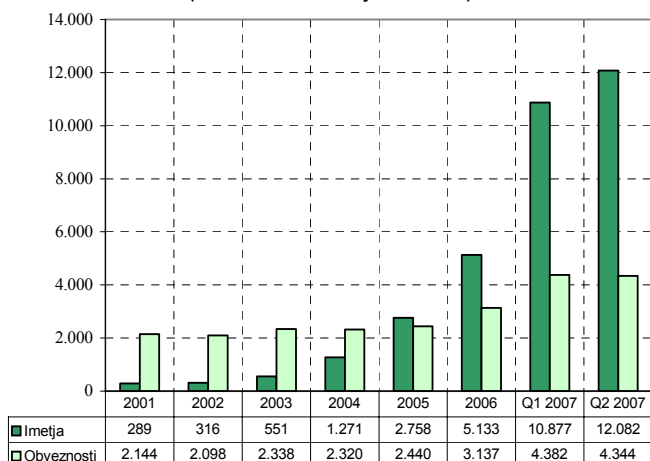
Finančni derivativi

Podatki o terjatvah so na voljo od leta 2003, ko je stanje znašalo 0,3 mio EUR. Od takrat naprej se povečuje, zadnji podatek za junij 2007 je 32,4 mio EUR. Razpoložljivi podatki kažejo, da pri obveznostih ni pojava.

Slika: Neposredne naložbe 2001 - Q2 2007
(konec leta oz. četrtertletja v mio EUR)



Slika: Naložbe v vrednostne papirje 2001 - Q2 2007
(konec leta oz. četrtertletja v mio EUR)



Ostale naložbe

Komercialni krediti

Stanje komercialnih kreditov (med nepovezanimi osebami), **odobrenih tujini**, je konec junija 2007 znašalo 3.721,8 mio EUR oziroma 4,2% več kot konec predhodnega četrtrletja. Stanje komercialnih kreditov (med nepovezanimi osebami), **najetih v tujini**, je konec junija 2007 doseglo 3.473,9 mio EUR kar je skoraj enako predhodnemu četrtrletju. Neto pozicija komercialnih kreditov med nepovezanimi osebami kaže neto terjatve, v drugem kvartalu 2007 pa je dosežen doslej najvišji neto dolg tujine iz tega naslova (248 mio EUR).

Posojila

Stanje posojil med nepovezanimi osebami, **odobrenih tujini**, je konec junija 2007 za 21,8% višje, kot je bilo konec marca 2007, in je doseglo vrednost 2.329,3 mio EUR. 89,4% vseh danih posojil je odobril tujini bančni sektor. Stanje posojil (med nepovezanimi osebami), **najetih v tujini**, je konec junija 2007 doseglo 12.966,0 mio EUR, kar je za 13,1% več kot konec marca 2007. Zmanjšanje stanja najetih posojil v letu 2007 v primerjavi z letom 2006 predstavlja prekvalifikacija teh posojil med posojila med kapitalsko povezanimi družbami, ki se prištevajo vrednosti neposrednih naložb (*razloženo pri odstavku o neposrednih naložbah*).

Gotovina in vloge

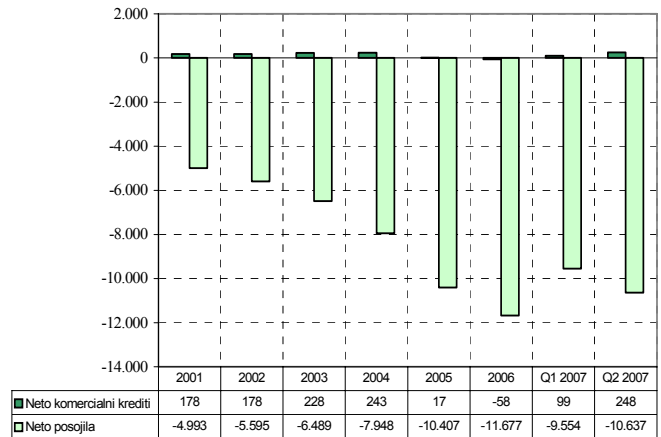
Imetja iz naslova gotovine in vlog je konec junija 2007 znašala 4.323,4 mio EUR. Postavka ima v letu 2007 metodološki prelom, ker se vanjo priključijo imetja Banke Slovenije v obliki gotovine in vlog, ki ne izpolnjujejo kriterijev za uvrstitev med mednarodne denarne rezerve v pogojih evra kot nacionalne valute. Iz tega naslova je konec junija 2007 zabeleženo 1.538,3 mio EUR povečanja stanja kot prekvalifikacija iz mednarodnih denarnih rezerv. Sektor prebivalstva v postavki gotovina in vloge vključuje podatke Banke za mednarodne poravnave (BIS) o vlogah domačega prebivalstva pri bankah v državah članicah BIS, od leta 2001 dalje pa je vključena tudi ocena o stanju tuje gotovine, ki jo gospodinjstva hranijo doma. Konec leta 2006 sektorju prebivalstva pripisujemo 3.614,2 mio EUR stanja tuje gotovine. Za večinski delež tuje gotovine, ki jo je prebivalstvo hranilo doma v EUR (pred 01.01.2007), se ocenjuje, da v praksi ni ostal v obliki tuje gotovine, ampak ga je prebivalstvo pretvorilo v druge instrumente. Ta del se s 01.01.2007 v stanju mednarodnih naložb in zunanjega dolga prenese iz postavke gotovina in vloge prebivalstva v postavko ostale naložbe/ostale terjatve/ostali sektorji v višini 1.731,5 mio EUR. Za manjši del tuje gotovine, ki jo je prebivalstvo hranilo doma v EUR (pred 01.01.2007) pa ocenjujemo, da je s 01.01.2007 ob zamenjavi SIT v EUR prišel v obtok in sicer v višini 664,3 mio EUR. Ta del je s 01.01.2007 izločen iz postavke gotovina in vloge prebivalstva in ni uvrščen v nobeno drugo postavko, ker so ti evri postali domača gotovina (*več je opisano v metodoloških opombah na koncu gradiva*). Konec junija 2007 so **obveznosti** dosegle 6.864,9 mio EUR, od tega pripada bančnemu sektorju 48,5%, ostalih 51,5% pa pripada sektorju Banke Slovenije, kamor se od leta 2007 naprej vključuje tudi stanje neto pozicije do Evrosistema.

Ostale terjatve in obveznosti

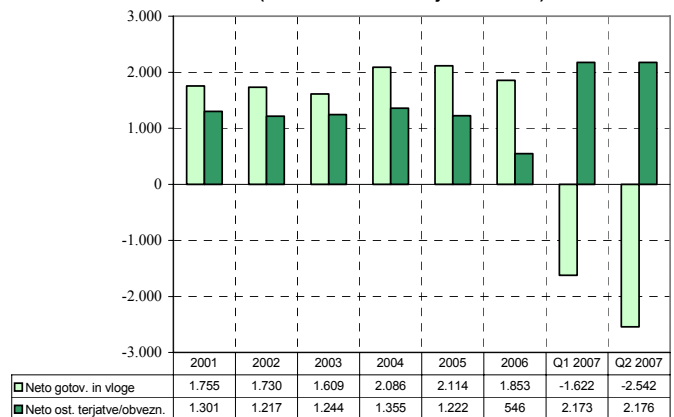
Največja sprememba pri **ostalih terjativah** od leta 2007 je povezana z oceno deleža gotovine prebivalstva, za katerega se ocenjuje, da je že pretvorjen v druge finančne instrumente (*razlaga pri gotovini in vlogah*). Med ostalimi terjativami je zavedena tudi večja sprememba imetij državnega sektorja konec leta 2006 glede na pretekla obdobja. Razlog je nižje stanje terjatev Sklada RS za sukcesijo na podlagi Zakona o ratifikaciji sporazuma o vprašanih nasledstva. **Ostale obveznosti** konec junija 2007 znašajo 52,5 mio EUR.

Mednarodne rezerve Uvedba evra pomeni približno 84% zmanjšanje obsega mednarodnih denarnih rezerv Banke Slovenije konec junija 2007 v primerjavi s stanjem konec leta 2006. To 84% zmanjšanje pomeni le prerazporeditev iz statistično definiranega instrumenta mednarodnih denarnih rezerv na ustrezne druge instrumente (gotovina in vloge ter vrednostni papirji) v okviru finančnega računa. Konec junija 2007 je stanje mednarodnih rezerv znašalo 858,1 mio EUR.

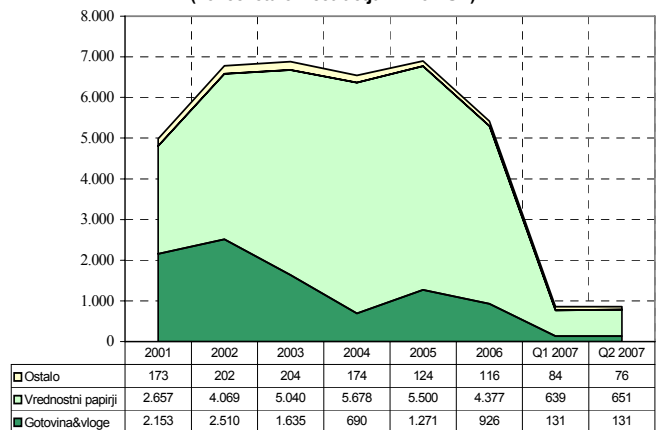
Slika: Neto komerc. krediti in posojila 2001 - Q2 2007 (konec leta oz. četrtrletja v mio EUR)



Slika: Neto gotovina in vloge ter ostale terjatve/obveznosti 2001 - Q2 2007 (konec leta oz. četrtrletja v mio EUR)



Slika: Mednarodne rezerve 2001 - Q2 2007 (konec leta oz. četrtrletja v mio EUR)



STANJE MEDNARODNIH NALOŽB PO DRŽAVAH OZ. SKUPINAH DRŽAV (v mio EUR)

31.07.2007

stanja v milijonih EUR

Države oz. skupine držav	Neto pozicija	Skupaj	Imetja					Skupaj	Obveznosti			
			Neposredne naložbe v tujini	Naložbe v tuje vrednostne papirje	Finančni derivativi	Ostale naložbe	Mednarodne rezerve		Neposredne naložbe v Sloveniji	Tuje naložbe v vrednostne papirje	Finančni derivativi	Ostale naložbe
Svet	-7.325	29.922	4.349	11.878	40	12.934	720	37.247	8.981	4.495	0	23.772
Evropska unija, od tega	-15.137	16.198	932	8.866	40	6.101	259	31.335	7.466	1.634	0	22.236
Avstrija	-9.383	1.561	100	680	24	757	0	10.944	3.810	712	0	6.421
Belgija	-95	967	-8	509	0	465	0	1.062	185	292	0	585
Francija	-8	1.715	26	1.171	1	516	0	1.723	655	26	0	1.042
Irska	184	470	0	241	0	228	0	286	-5	3	0	287
Italija	-111	1.313	12	631	0	670	0	1.424	465	20	0	938
Nemčija	-1.438	3.834	79	2.506	9	1.239	0	5.272	698	52	0	4.523
Nizozemska	362	1.639	405	964	6	263	0	1.277	976	5	0	296
Velika Britanija	-889	1.757	31	618	0	939	169	2.646	89	243	0	2.313
EU institucije	-4.634	343	0	23	0	276	44	4.977	0	0	0	4.977
EFTA	-691	779	37	143	0	551	48	1.470	1.103	67	0	300
Druge evropske države, od tega	6.283	7.488	3.076	939	0	3.474	0	1.205	291	190	0	725
Bosna in Hercegovina	839	1.109	405	208	0	496	0	270	17	2	0	251
Hrvaška	2.131	2.701	1.073	267	0	1.361	0	570	278	107	0	185
Srbija	1.921	2.093	1.138	248	0	707	0	172	-10	74	0	109
Makedonija	304	317	99	6	0	213	0	13	0	2	0	11
ZDA	1.596	1.933	114	1.236	0	312	270	337	47	203	0	87
Ostale države	1.096	1.577	189	694	0	550	143	481	74	30	0	377
Nerazvrščeno*	-472	1.947	0	0	0	1.947	0	2.419	0	2.371	0	48

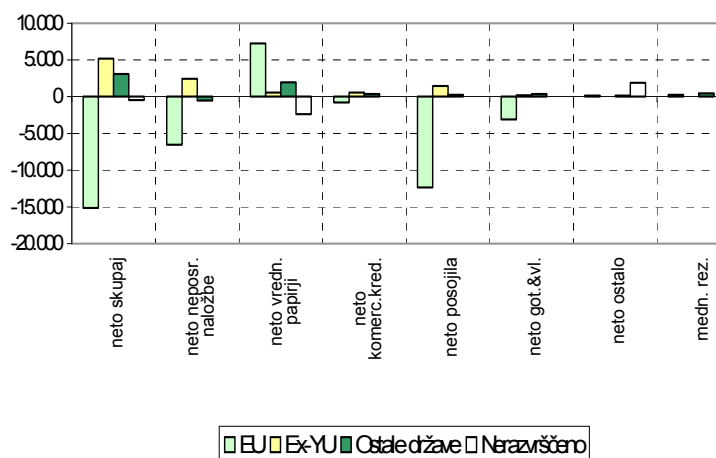
* V 'Nerazvrščeno' so vključeni: (a) podatki o delu terjatev do drugih naslednic na ozemlju nekdanje SFRJ, ki jih poroča Sklad za sukcesijo RS; (b) podatki o dolžniških vrednostnih papirjih, izdanih na trgih v tujini; (c) podatki, katerih vir ne omogoča razdelitve po državah.

Po podatkih na dan 30.06.2007 je negativna neto pozicija (terjatve < obveznosti) zabeležena pri EU (-15.137 mio EUR) in EFTI (-691 mio EUR). Med posamičnimi državami največja negativna neto pozicija (-9.383 mio EUR) pripada **Avstriji** in sicer večinoma zaradi posojil, avstrijskih neposrednih naložb in vlog nerezidentov pri bankah (skupaj 10.944 mio EUR obveznosti). Stanje slovenskih terjatev do Avstrije znaša 1.561 mio EUR in je pretežno v obliki gotovine in vlog bančnega in ostalih sektorjev ter vrednostnih papirjev. Negativna pozicija do EU institucij v višini 4.634 mio EUR izvira večinoma iz neto pozicije do Evrosistema (3.528 mio EUR), deloma pa še iz posojil evropskih institucij.

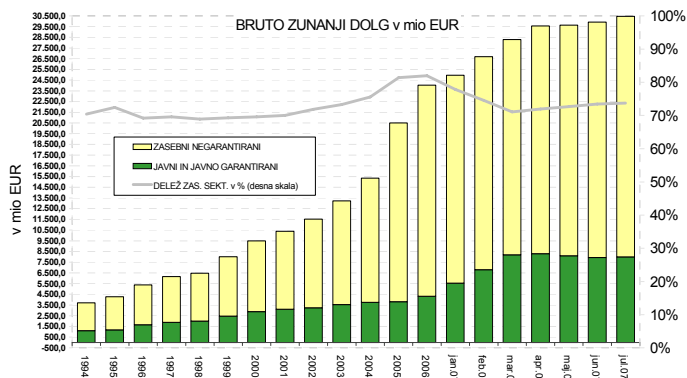
Naslednji večji negativni neto poziciji sta zabeleženi pri **Veliki Britaniji** (-889 mio EUR) in pri **Nemčiji** (-1.438 mio EUR), vendar so podatki o terjatvah in obveznostih bolj izenačeni.

Z drugimi evropskimi državami (brez EU in EFTE) podatki izkazujejo pozitivno neto pozicijo v višini 6.283 mio EUR (terjatve > obveznosti). Največji sta pri **Hrvaški** (2.131 mio EUR), **Srbiji** (1.921 mio EUR) ter Bosni in Hercegovini (839 mio EUR).

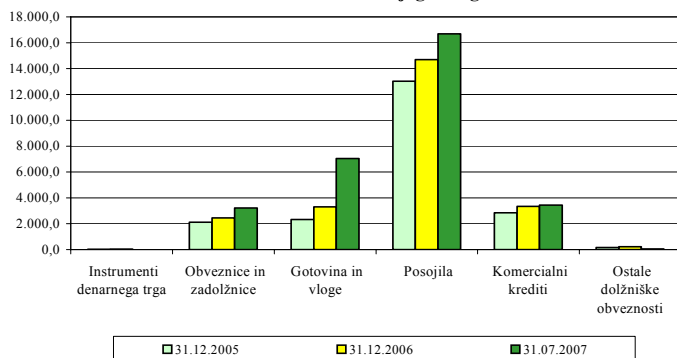
Slika: Neto pozicije postavk starja mednarodnih naložb Slovenije po državah (koniec julija 2007 v mio EUR)



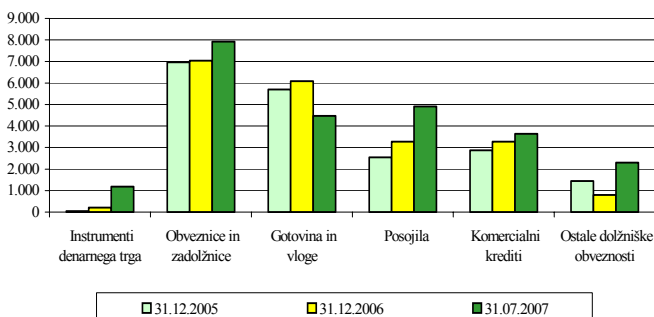
BRUTO ZUNANJI DOLG - v mio EUR									
	31.12.2001	31.12.2002	31.12.2003	31.12.2004	31.12.2005	31.12.2006	31.05.2007	30.06.2007	31.07.2007
BRUTO ZUNANJI DOLG - STANJE	10.386	11.524	13.225	15.343	20.508	24.034	29.627	29.927	30.451
1. DRŽAVNI SEKTOR	2.506	2.428	2.431	2.267	2.156	2.382	3.177	3.066	3.065
1.1. Kratkoročni	15	66	40	21	31	33	9	0	0
1.1.1. Instrumenti denarnega trga	3	56	32	13	21	24	0	0	0
1.1.2. Posojila	0	0	0	0	0	0	0	0	0
1.1.3. Komerčni krediti	0	0	0	0	0	0	0	0	0
1.1.4. Ostale dolžniške obveznosti	11	10	8	8	9	9	9	0	0
1.2. Dolgoročni	2.491	2.362	2.391	2.246	2.125	2.349	3.168	3.066	3.065
1.2.1. Obveznice in zadolžnice	1.908	1.894	2.008	1.865	1.762	2.108	2.949	2.847	2.852
1.2.2. Posojila	583	468	382	381	363	241	219	219	213
1.2.3. Komerčni krediti	0	0	0	0	0	0	0	0	0
1.2.4. Ostale dolžniške obveznosti	0	0	0	0	0	0	0	0	0
2. DENARNA OBLAST	0	33	30	36	9	16	3.567	3.537	3.589
2.1. Kratkoročni od tega	0	33	30	36	9	16	3.567	3.537	3.589
2.1.3. Gotovina in vloge	0	33	30	36	9	16	3.567	3.537	3.589
2.2. Dolgoročni	0	0	0	0	0	0	0	0	0
3. BANKE	1.969	2.425	3.445	4.854	8.643	11.019	12.597	13.071	13.387
3.1. Kratkoročni	406	440	573	625	1.463	1.592	1.390	1.558	1.738
3.1.1. Instrumenti denarnega trga	0	0	0	0	0	0	0	0	0
3.1.2. Posojila	1	11	6	49	537	204	244	324	463
3.1.3. Gotovina in vloge	396	383	558	543	862	1.342	1.097	1.187	1.228
3.1.4. Ostale dolžniške obveznosti	8	46	9	33	65	46	49	46	47
3.2. Dolgoročni	1.563	1.985	2.873	4.229	7.179	9.427	11.207	11.514	11.649
3.2.1. Obveznice in zadolžnice	0	20	33	221	336	332	330	329	354
3.2.2. Posojila	1.328	1.622	2.278	3.206	5.393	7.150	8.873	9.044	9.059
3.2.3. Gotovina in vloge	162	279	506	744	1.450	1.945	2.004	2.140	2.236
3.2.4. Ostale dolžniške obveznosti	73	64	55	58	0	0	0	0	0
4. OSTALI SEKTORJI	5.107	5.669	6.159	7.054	8.286	9.499	6.944	6.865	6.943
4.1. Kratkoročni	1.793	1.787	1.832	1.977	3.040	3.565	3.623	3.595	3.603
4.1.1. Instrumenti denarnega trga	12	0	0	0	0	0	0	0	0
4.1.2. Posojila	27	13	81	24	101	68	134	124	154
4.1.3. Gotovina in vloge	0	0	0	0	0	0	0	0	0
4.1.4. Komerčni krediti	1.690	1.693	1.663	1.862	2.848	3.330	3.487	3.466	3.445
4.1.5. Ostale dolžniške obveznosti	64	82	88	92	91	166	2	6	4
4.2. Dolgoročni	3.315	3.882	4.327	5.077	5.246	5.934	3.321	3.270	3.339
4.2.1. Obveznice in zadolžnice	26	22	28	10	13	17	6	6	6
4.2.2. Posojila	3.224	3.819	4.266	5.040	5.219	5.912	3.306	3.255	3.324
4.2.3. Gotovina in vloge	0	0	0	0	0	0	0	0	0
4.2.4. Komerčni krediti	60	38	30	17	7	3	8	8	8
4.2.5. Ostale dolžniške obveznosti	6	4	2	10	7	2	0	0	0
5. NEPOSREDNE NALOŽBE:									
MEDPODJETNIŠKA POSOJILA	804	969	1.160	1.132	1.415	1.118	3.341	3.387	3.468
5.1. Dolžniške obveznosti do povezanih podjetij	130	163	185	131	433	191	258	243	239
5.2. Dolžniške obveznosti do neposrednih investitorjev	674	806	974	1.001	981	928	3.083	3.144	3.229
NETO ZUNANJI DOLG	-1.427	-2.555	-1.716	-882	936	3.355	5.058	5.464	6.019



Instrumenti bruto zunanjega dolga



Imetja po dolžniških instrumentih



NETO POZICIJA DOLŽNIŠKIH INSTRUMENTOV (terjatve-obveznosti) v mio EUR			
	31.12.2005	31.12.2006	31.07.2007
Instrumenti denarnega trga	27	189	1.181
Obveznice in zadolžnice	4.853	4.580	4.709
Gotovina in vloge	3.380	2.777	-2.576
Posojila (vključno z NN)	-10.483	-11.419	-11.766
Komercialni krediti	17	-58	189
Ostale dolžniške obveznosti	1.271	576	2.244
SKUPAJ	-936	-3.355	-6.019

BRUTO ZUNANJI DOLG

Stanje bruto zunanjega dolga je na dan 31.07.2007 znašalo 30.451 mio EUR in se je glede na junij 2007 povečalo za 524 mio EUR. Skupno povečanje bruto zunanjega dolga v letu 2007 znaša 6.417 mio EUR. Delež zasebnega negarantiranega dolga se je konec julija 2007 povečal na 73,8% glede na junij 2007 (73,5%).

Dolg državnega sektorja je konec julija 2007 znašal 3.065 mio EUR oz. 10,07 % celotnega dolga. Dolg Banke Slovenije je konec julija 2007 dosegel 3.589 mio EUR in se je povečal v primerjavi z junijem 2007 za 52 mio EUR. Večino dolga Banke Slovenije predstavlja **neto pozicija do Evrosistema**, ki se vodi preko Banke Slovenije in je konec julija 2007 znašala 3.528 mio EUR. **Najbolj zadolžena sta še vedno bančni (43,96%) in ostali sektor (22,8%)**. Na bančnem sektorju se je stanje dolga v primerjavi z mesecem junijem 2007 povečalo za 316 mio EUR. **Kratkoročni dolg se je zvišal za 180 mio EUR (gotovina in vloge so se zvišale za 41 mio EUR, posojila pa za 139 mio EUR), dolgoročni se je povečal za 135 mio EUR (posojila za 15 mio EUR, gotovina in vloge za 96 mio EUR)**. Na ostalem sektorju se je stanje dolga povečalo za 78 mio EUR (kratkoročni dolg se je povečal za 8 mio EUR, dolgoročni pa za 69 mio EUR).

Struktura obveznosti dolžniških instrumentov v juliju 2007 kaže največji delež v obliki posojil (54,8%), ostali pomembnejši instrumenti pa so še: gotovina in vloge (23,2%), obveznice in zadolžnice (10,5%) ter komercialni krediti (11,3%). V časovni seriji bruto zunanjega dolga posojila predstavljajo zneskovno pretežni del zunanjega dolga.

Struktura imetij dolžniških instrumentov kaže drugačno razporeditev kot pri obveznostih. Največji del imetij do nerezidentov imajo konec julija 2007 slovenski rezidenti v obliki obveznic in zadolžnic (32%), sledijo imetja v obliki posojil (20%) gotovine in vlog (18%) ter komercialnih kreditov (15%). **Za večinski delež tuje gotovine, ki jo je prebivalstvo hranilo doma v EUR (pred 01.01.2007 okoli 2.968,4 mio EUR), ocenjujemo, da v praksi ni ostal v obliki tuje gotovine, ampak ga je prebivalstvo pretvorilo v druge instrumente, večinoma v naložbe v nepremičnine, predvsem na Hrvaško, naložbe v vrednostne papirje itd., ki so bili opravljeni mimo domačih posrednikov in drugo.** Ta del se s 01.01.2007 prenese iz postavke gotovina in vloge prebivalstva v **postavko ostale naložbe/ostale terjatve/ostali sektorji v višini 1.731,5 mio EUR.**

Za manjši del tuje gotovine, ki jo je prebivalstvo hranilo doma v EUR (pred 01.01.2007), pa ocenjujemo, da je s 01.01.2007 ob zamenjavi SIT v EUR prišel v obtok, in sicer v višini 664,3 mio EUR. Ta del je s 01.01.2007 izločen iz postavke gotovina in vloge prebivalstva in ni uvrščen v nobeno drugo postavko, ker so ti evri postali domača gotovina.

Neto pozicija dolžniških instrumentov se je v letu 2005 prevesila v **neto dolg** in konec julija 2007 dosega 6.019 mio EUR. Najbolj so slovenski rezidenti neto zadolženi v obliki **posojil** (11.766 mio EUR), gotovina in vloge (2.576 mio EUR) medtem ko ostali dolžniški instrumenti kažejo neto imetja, od tega največ instrument obveznic in zadolžnic (4.709 mio EUR neto imetij). V neto poziciji dolžniških instrumentov v letu 2007 ni izločen vpliv statistične napake, ki jo izkazuje plačilna bilanca v tem obdobju in bi jo bilo možno deloma pripisati kapitalnim in finančnim instrumentom.

Glede na kapitalno povezanost je julija 2007 88,61% dolga med kapitalno nepovezanimi družbami, 11,39% pa med kapitalno povezanimi družbami (decembra 2006 pa 4,6%)*. V celotni strukturi dolga predstavlja dolgoročni dolg kapitalno nepovezanih družb 59,28%, kratkoročni pa 29,33% celotne vrednosti.

*Z novim sistemom poročanja dolžniških instrumentov (od januarja 2007 dalje) se med neposredne naložbe poleg dolgov do neposrednega vlagatelja vključujejo tudi morebitni dolgovi do drugih družb v njegovi skupini.

METODOLOŠKA POJASNILA

SPREMEMBE V LETU 2007:

1. STATISTIČNA OBRAVNAVA MEDNARODNIH DENARNIH REZERV ob vstopu Slovenije v Evro območje

Z vstopom v Ekonomsko in monetarno unijo se je Slovenija uvrstila med države, ki nimajo svoje lastne monetarne politike, temveč so udeležene v skupni monetarni politiki držav članic. Banka Slovenije je postala ena izmed članic Evropskega sistema centralnih bank, ki s svojim deležem nacionalnih mednarodnih denarnih rezerv prispeva k skupnim mednarodnim denarnim rezervam Ekonomske in monetarne unije.

V primerjavi s stanjem pred 1.1.2007 se je statistična obravnava mednarodnih denarnih rezerv v pogojih evra kot nacionalne valute spremenila. Slovenija po tem datumu med mednarodnimi denarnimi rezervami poleg monetarnega zlata, rezervne tranše ter SDR prikazuje le tisti del prvovrstnih deviznih rezerv, ki je nominiran v ne-evro valuti in plasiran v ne-EMU države. Tak koncept mednarodnih denarnih rezerv imajo tudi vse ostale države članice EMU.

Uvedba evra pomeni približno 85% zmanjšanje obsega mednarodnih denarnih rezerv Banke Slovenije v primerjavi s stanjem pred tem. To 85% zmanjšanje pomeni le prerazporeditev iz statistično definirane instrumenta mednarodnih denarnih rezerv na ustrezne druge instrumente (gotovina in vloge ter vrednostni papirji) v okviru finančnega računa.

Pri ostalih državah članicah je ob uvedbi evra prav tako opazen padec obsega mednarodnih denarnih rezerv. V povprečju so se starim državam članicam EMU rezerve zmanjšale za dobrih 30%, kar pomeni, da so imele na točki uvedbe evra 30% rezervnih imetij takih, ki so bila bodisi nominirana v valutah, ki jih je nasledil evro, bodisi v finančnih instrumentih izdajateljev rezidentov EMU območja.

Zaradi zgoraj navedenega so opravljene naslednje metodološke spremembe:

POSTAVKA TERJATVE / MEDNARODNE REZERVE (izključitev naložb v državah članicah EMU in naložb v ostalih državah, če so v EUR - s 01.01.2007)

Ta del podatkov se prenese v postavke TERJATVE/NALOŽBE V VREDNOSTNE PAPIRJE/BANKA SLOVENIJE oz. OSTALE NALOŽBE/GOTOVINA IN VLOGE/BANKA SLOVENIJE.

POSTAVKA TERJATVE/NALOŽBE V VREDNOSTNE PAPIRJE/BANKA SLOVENIJE (vključitev naložb v vrednostne papirje držav članic EMU in naložb v vrednostne papirje ostalih držav, če so izdani v EUR - s 01.01.2007)

Ta del podatkov se prenese iz postavke MEDNARODNE REZERVE.

POSTAVKA TERJATVE/ OSTALE NALOŽBE/ GOTOVINA IN VLOGE/ BANKA SLOVENIJE (vključitev naložb v državah članicah EMU in naložb v ostalih državah, če so v EUR - s 01.01.2007)

Ta del podatkov se prenese iz postavke MEDNARODNE REZERVE.

2. POZICIJA BANKE SLOVENIJE DO EVROSISTEMA

POSTAVKA OBVEZNOSTI/ GOTOVINA IN VLOGE/ BANKA SLOVENIJE (vključitev pozicije BS do Evrosistema s 01.01.2007)

Z letom 2007 je v PLAČILNO BILANCO, STANJE MEDNARODNIH NALOŽB IN ZUNANJI DOLG po priporočilih ECB vključen račun Banke Slovenije 188000 (pozicija BS do Evrosistema), ki prikazuje neto rezultat med prilivi in odlivi zaradi negotovinskega plačevanja v evrih preko sistema TARGET in STEP2.

3. IZLOČITEV GOTOVINE V EVRIH

Gotovina v evrih s 01.01.2007 postane domača valuta.

POSTAVKA TERJATVE/OSTALE NALOŽBE/GOTOVINA IN VLOGE/SEKTOR PREBIVALSTVO (izločitev gotovine v EUR s 01.01.2007)

V STANJU MEDNARODNIH NALOŽB in ZUNANJEGA DOLGA na dan 31.12.2006 kaže postavka gotovina in vloge prebivalstva stanje 3.614,2 mio EUR (od tega znaša tuja gotovina, ki jo prebivalstvo hrani doma oziroma je lahko že v kakšni drugi obliki premoženja 2.968,4 mio EUR, vloge na bankah v državah članicah BIS pa 679,3 mio EUR). S 01.01.2007 postane gotovina v evrih domača gotovina, zato je izločena iz postavke tuja gotovina prebivalstva.

V PLAČILNI BILANCI je iz postavke gotovina prebivalstva od januarja 2007 naprej izključen del, ki se nanaša na EMU države (tudi v tistem delu, ki nastopa kot protipostavka spremembi stanja vlog prebivalstva v državah članicah BIS).

POSTAVKA TERJATVE/OSTALE NALOŽBE/GOTOVINA IN VLOGE/BANKE (izločitev gotovine v EUR s 01.01.2007)

Od 01.01.2007 naprej so iz PLAČILNE BILANCE, STANJA MEDNARODNIH NALOŽB IN ZUNANJEGA DOLGA izključeni podatki, ki se nanašajo na gotovino v evrih.

POSTAVKA TERJATVE/OSTALE NALOŽBE/OSTALE TERJATVE/OSTALI SEKTORJI (vključitev gotovine prebivalstva v EUR s 01.01.2007 – brez EUR, ki so s 01.01.2007 v obtoku)

Za večinski delež tuje gotovine, ki jo je prebivalstvo hranilo doma v EUR (pred 01.01.2007), ocenjujemo, da v praksi ni ostal v obliki tuje gotovine, ampak ga je prebivalstvo pretvorilo v druge instrumente, večinoma v naložbe v nepremičnine, predvsem na Hrvaško, transfere svojcem v tujino, naložbe v vrednostne papirje, ki so bili opravljeni mimo domačih posrednikov in drugo. Ta del se s 01.01.2007 v stanju mednarodnih naložb in zunanjega dolga prenese iz postavke gotovina in vloge prebivalstva v postavko ostale naložbe/ostale terjatve/ostali sektorji v višini 1.731,5 mio EUR:

Tuja gotovina prebivalstva – neto nakupi (države EMU+ECB)	2.395,9 mio EUR
Tuja got., za katero ocenjujemo, da so to evri, ki jih je dalo v obtok prebivalstvo	- 664,3 mio EUR*
Naložbe prebivalstva v EUR v razne instrumente pred 01.01.2007, brez dela, ki je s 01.01.2007 šel v obtok	=1.731,5 mio EUR

*Za manjši del tuje gotovine, ki jo je prebivalstvo hranilo doma v EUR (pred 01.01.2007) pa ocenjujemo, da je s 01.01.2007 ob zamenjavi SIT v EUR prišel v obtok in sicer v višini 664,3 mio EUR. Ta del je s 01.01.2007 izločen iz postavke gotovina in vloge prebivalstva in ni uvrščen v nobeno drugo postavko, ker so ti evri postali domača gotovina.

Povprečno stanje gotovine v obtoku v obdobju nov 2005-okt 2006 (vir: Bilten)	883,5 mio EUR
<u>Eurogotovina v obtoku 31.01.2007 (vir: Poročilo za likv. komis. za 6.2.2007)</u>	<u>-219,2 mio EUR</u>
Razlika, za katero ocenjujemo, da so evri, ki jih je dalo v obtok prebivalstvo	=664,3 mio EUR

4. NOV VIR – POROČILO O PREJETIH IN DANIH KREDITIH TER DEPOZITIH Z NEREZIDENTI – KR D

Z januarjem 2007 je za postavke posojila, dolgoročni trgovinski krediti, gotovina in vloge ter ostali dolžniški instrumenti za vse sektorje, ki niso banke oziroma centralna banka, uveden nov sistem mesečnega poročanja – poročilo KR D. Poročajo se stanja in transakcije po obračunskem sistemu (ločeno za glavnico ter obresti). Vir podatkov omogoča tudi delitev stanj in transakcij glede na kapitalske povezave med dolžniki in upniki tako, da se upoštevajo ne le vse terjatve in obveznosti do neposrednih investitorjev, temveč tudi do vseh družb v njihovi skupini.

5. NOVA METODOLOGIJA IZRAČUNA POSTAVKE POTOVANJA OD VKLJUČNO LETA 2005

Glavni viri za ocene povezane z **izvozom potovanj** so naslednje SURSove ankete in raziskovanja:

- Anketa o tujih turistih v poletni sezoni se uporabi za določitev strukture tujih turistov po namenu potovanja (poslovna potovanja, zdravljenje, izobraževanje, ostalo) ter ugotovitev njihove potrošnje; triletna anketa – zadnje leto izvedbe je 2006).
- Anketa o tujih potnikih (za določanje strukture potnikov na izletnike in tranzitnike ter njihove potrošnje).
- Prihodi in prenočitve tujih turistov po državah (mesečna informacija).
- Število mejnih prehodov (za določanje populacije tujcev, ki vstopijo v Slovenijo)

Na podlagi virov se izračuna spodaj naštetih šest kategorij podatkov, ki se po državi tujih potnikov delijo na podlagi podatkov operaterjev mobilne telefonije;

- poslovna potovanja,
- zdravljenje,
- izobraževanje,
- ostalo,
- izletniki,
- tranzitniki.

Glavni vir za ocene povezane z **uvozom potovanj** je SURSova anketa TU_ČAP (Četrletna anketa o potovanjih domačega prebivalstva). Anketa poda vrednost potovanj domačega prebivalstva v tujino (tako prava potovanja kot izleti), ter vrednost transporta do lokacije potovanja in nazaj, ki jo je potrebno odšteti od potovanj, ker je ta del že zajet v transportnih storitvah.

Na podlagi vira (TU_ČAP) se izračuna spodaj naštetih pet kategorij podatkov, ki se po državi namena potovanja razcepijo na podlagi podatkov operaterjev mobilne telefonije ;

- poslovna potovanja,
- zdravljenje,
- izobraževanje,
- ostalo,
- izletniki.

