

BANKA
SLOVENIJE
EVROSISTEM

FINANČNA STATISTIKA

EKONOMSKI ODNOSI SLOVENIJE S TUJINO



JUNIJ 2007

POVZETEK

Nacionalna plačilna bilanca Slovenije za 2007 po vstopu Slovenije v Evropsko monetarno unijo v svojem konceptu v manjši meri uporablja valuto kot kriterij za identifikacijo med rezidenti in nerezidenti. Zlasti je to oteženo na kapitalnem in finančnem računu. Zaradi izgube oz. prenosa monetarne suverenosti na ECB pa v okviru postavke mednarodnih denarnih rezerv koncept rezidentstva razširja na celotno geografsko oz. ekonomsko območje monetarne unije.

Zaradi oteženega ločevanja evrske gotovine, ki jo daje v obtok Banka Slovenije (kot del Evrosistema) in tiste, ki prihaja v Slovenijo iz naslova transakcij z nerezidenti ter potem nadomešča primarni denar (se uporablja med rezidenti) prihaja v nacionalni plačilni bilanci do sistematičnega evidentiranja statistične napake v smeri neto finančnega odtoka. Zaradi nujnih sprememb v sistemu poročanja so mogoče tudi večji časovni zamiki pri evidentiranju transakcij.

Z vstopom v monetarno unijo Banka Slovenije nastopa kot poravnalni agent v sistemu TARGET. Neto pozicija vseh poravnav v mesecu je v statistikah po priporočilih ECB prikazana kot neto obveznost centralne banke do Evrosistema. Iz tega naslova je v prvih šestih mesecih 2007 povečana obveznost Banke Slovenije za 3,5 milijarde EUR in posledično pomeni tudi rast celotnega bruto zunanjega dolga in obveznosti stanj mednarodnih naložb.

V obdobju od januarja do junija 2007 je primanjkljaj **tekočega računa** znašal 562,4 mio EUR, v primerljivem obdobju leta 2006 pa je bil zabeležen primanjkljaj v višini 111,2 mio EUR. V juniju 2007 je bil zabeležen primanjkljaj v višini 121,9 mio EUR, v lanskem juniju pa presežek v višini 46,4 mio EUR.

Na saldo tekočega računa je v prvih petih mesecih leta 2007 pozitivno vplival le presežek na storitveni podbilanci v višini 426,5 mio EUR. Podbilance blaga, dohodkov in transferov pa so izkazovale primanjkljaj: blagovna v višini 572,4 mio EUR, dohodkovna v višini 298,9 mio EUR in transferna v višini 117,5. Deficit plačilne bilance je bil višji glede na primerljivo obdobje leta 2006 za 451,2 mio EUR.

Od januarja do junija 2007 je bil primanjkljaj **trgovinske bilance** za 251,3 mio EUR višji v primerjavi z enakim obdobjem leta 2006. Višji primanjkljaj je posledica večjega povečanja uvoza od izvoza blaga. Junija 2007 je trgovinska bilanca izkazovala primanjkljaj v višini 132,8 mio EUR, medtem ko je bil junija 2006 zabeležen nižji primanjkljaj (58,6 mio EUR). Stopnja rasti izvoza blaga je v omenjenem mesecu glede na enak mesec preteklega leta znašala 3,3%, stopnja rasti uvoza blaga pa 8,0%.

Junija 2007 je presežek **plačilne podbilance storitev** znašal 59,1 mio EUR, junija 2006 pa je bil zabeležen višji presežek (v višini 89,9 mio EUR). Izvoz storitev se je povečal za 6,7 mio EUR, uvoz storitev pa za 37,5 mio EUR. Na izvozni uvozni strani se je najbolj povečala postavka transportne storitve, na uvozni strani pa postavki transportne storitve in potovanja.

V juniju 2007 je bil v **dohodkovnem delu** plačilne bilance zabeležen primanjkljaj, ki je znašal 53,6 mio EUR, medtem ko je bil v juniju 2006 zabeležen nižji primanjkljaj (17,9 mio EUR).

V juniju 2007 je presežek **tekočih transferov** znašal 5,5 mio EUR, medtem ko je bil v juniju 2006 zabeležen višji presežek (33,0 mio EUR).

Na **kapitalskem in finančnem računu** je v prvem polletju leta 2007 zabeleženo 1.210,6 mio EUR neto pritoka; v enakem obdobju leta 2006 pa 214,5 mio EUR neto pritoka. Junija 2007 je na kapitalnem in finančnem računu zabeleženo 340,6 mio EUR neto pritoka.

V obdobju od januarja do junija 2007 je znašal **neto pritek kapitala** brez mednarodnih denarnih rezerv v višini 1.155,4 mio EUR. Poleg tega je zabeleženo 648,2 mio EUR neidentificiranega neto odtoka, ki je v statistični napaki. V istem obdobju leta 2006 je bil dosežen neto pritek v višini 39,9 mio EUR in neidentificiran neto odtok v višini 103,3 mio EUR.

Največji **neto pritek v prvih šestih mesecih leta 2007** predstavlja postavka gotovina in vloge v višini 2.558,4 mio EUR, kar se večinoma nanaša na povečanje obveznosti Banke Slovenije do Evrosistema. Posojila so prispevala 772,1 mio EUR neto pritoka (od tega poslovne banke 595,4 mio EUR).

Glavne vire **neto odtoka v obdobju januar-junij 2007** (brez rezerv) predstavljajo portfolio naložbe (1.824,2 mio EUR), komercialni krediti (253,3 mio EUR), gotovina in vloge poslovnih bank ter neposredne naložbe (155,2 mio EUR oz. 109,5 mio EUR).

V istem obdobju leta 2006 se največji neto pritek nanaša na posojila vseh sektorjev (brez BS) v višini 877,0 mio EUR. Največji neto odtok so izkazovale portfolio naložbe s 435,5 mio EUR, sledijo prebivalstvo s 406,7 mio EUR neto odtoka gotovine in komercialni krediti s 349,7 mio EUR neto odtoka.

Junija 2007 beležimo **neto pritek kapitala** (brez mednarodnih denarnih rezerv in statistične napake) v višini 353,7 mio EUR. Največji **neto pritek** ta mesec je pri postavki gotovina in vloge v višini 485,4 mio EUR (od tega BS 96,8 mio EUR, poslovne banke pa 392,0 mio EUR). Največji **neto odtok** so predstavljale portfolio naložbe v višini 162,1 mio EUR, sledijo pa komercialni krediti v višini 105,8 mio EUR.

Mednarodne denarne rezerve Slovenije so se na podlagi **transakcij junija 2007** povečale za 1,4 mio EUR, v enakem mesecu leta 2006 pa zmanjšale za 210,0 mio EUR.

V obdobju januar - junij 2007 so se mednarodne denarne rezerve iz naslova transakcij zmanjšale za 43,5 mio EUR, v enakem obdobju 2006 pa za 203,2 mio EUR.

Zmanjšanje stanja MDR konec januarja 2007 je posledica spremenjene statistične obravnave rezerv ob vstopu Slovenije v evro območje (glejte Metodološke spremembe).

PLAČILNA BILANCA (dvostranski prikaz)

predhodni podatki, z dne 13.08.2007

tokovi v mio EUR

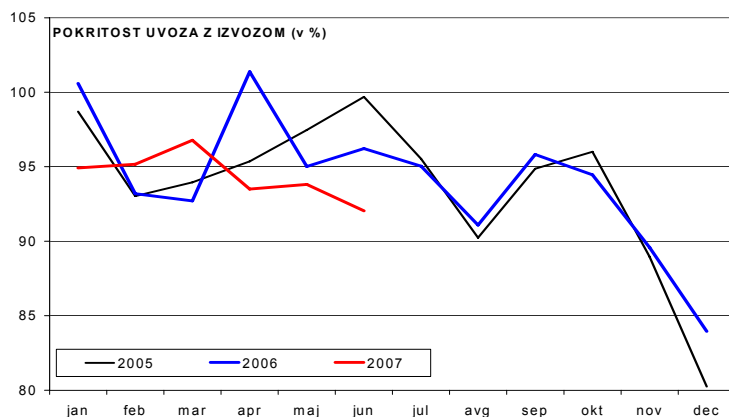
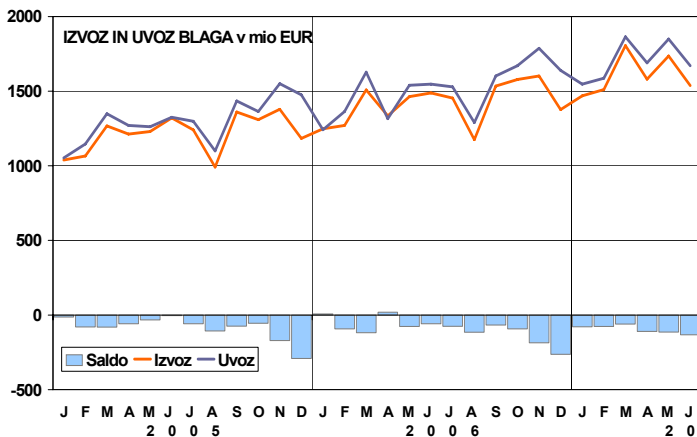
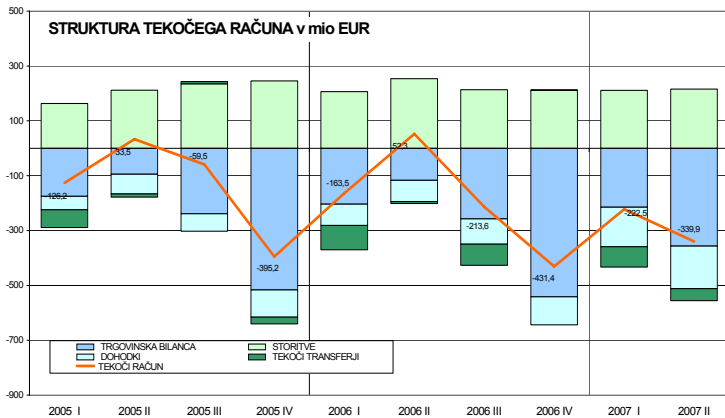
		januar - junij		junij	
		2006	2007	2006	2007
I.	Tekoči račun	-111,2	-562,4	46,4	-121,9
1.	Blago	-321,0	-572,4	-58,6	-132,8
1.1.	Izvoz blaga	8.313,6	9.636,8	1.488,2	1.537,6
	Izvoz f.o.b.	8.201,5	9.468,0	1.465,0	1.504,2
	Prilagoditev zaobjema	112,1	168,8	23,2	33,4
1.2.	Uvoz blaga	-8.634,6	-10.209,2	-1.546,8	-1.670,5
	Uvoz c.i.f.	-8.725,9	-10.236,3	-1.561,3	-1.670,0
	Prilagoditev c.i.f./f.o.b	259,1	303,9	46,4	49,6
	Prilagoditev zaobjema	-167,8	-276,8	-31,8	-50,0
2.	Storitve	460,5	426,5	89,9	59,1
2.1.	Izvoz storitev	1.592,6	1.787,2	315,4	322,1
	Transport	507,3	574,6	93,4	104,2
	Potovanja	659,5	554,3	138,0	120,5
	Komunikacijske storitve	43,6	51,9	6,9	13,2
	Konstruktivske storitve	42,0	63,5	9,9	9,4
	Zavarovalniške storitve	6,3	6,5	1,1	1,5
	Finančne storitve	10,8	18,5	1,7	3,3
	Računalniške in informacijske storitve	46,7	48,9	7,5	6,8
	Licence, patenti in avtorske pravice	6,9	6,2	0,9	0,9
	Ostale poslovne storitve	254,6	448,9	53,1	59,1
	Posredovanje	53,2	166,4	19,2	16,9
	Osebne, kulturne in rekreacijske storitve	12,5	11,7	2,3	2,5
	Državne storitve	2,4	2,3	0,6	0,4
2.2.	Uvoz storitev	-1.132,1	-1.360,6	-225,5	-263,0
	Transport	-277,8	-343,6	-50,5	-57,5
	Potovanja	-304,2	-332,6	-80,2	-93,0
	Komunikacijske storitve	-47,9	-53,1	-9,8	-12,6
	Konstruktivske storitve	-27,9	-60,2	-5,8	-7,6
	Zavarovalniške storitve	-12,1	-10,7	-2,8	-3,2
	Finančne storitve	-20,9	-34,3	-3,2	-5,1
	Računalniške in informacijske storitve	-53,1	-61,9	-8,4	-7,3
	Licence, patenti in avtorske pravice	-53,6	-51,3	-7,4	-8,4
	Ostale poslovne storitve	-295,7	-363,6	-49,6	-57,6
	Posredovanje	-31,1	-37,6	-6,1	-7,8
	Osebne, kulturne in rekreacijske storitve	-27,6	-33,7	-5,8	-7,6
	Državne storitve	-11,3	-15,6	-2,1	-3,0
3.	Dohodki	-155,3	-298,9	-17,9	-53,6
3.1.	Prejemki	349,1	488,5	72,0	90,8
	Od dela	103,9	108,9	19,7	20,5
	Od kapitala	245,2	379,6	52,3	70,3
3.2.	Izdatki	-504,4	-787,4	-89,9	-144,4
	Od dela	-43,1	-60,4	-7,4	-12,6
	Od kapitala	-461,3	-727,0	-82,5	-131,8
4.	Tekoči transferi	-95,4	-117,7	33,0	5,5
4.1.	V Slovenijo	383,8	421,4	108,1	89,5
	Vladni sektor	192,0	203,0	73,9	51,8
	Ostali sektorji	191,8	218,3	34,2	37,8
4.2.	V tujino	-479,2	-539,1	-75,1	-84,1
	Vladni sektor	-267,3	-282,8	-32,9	-30,7
	Ostali sektorji	-211,9	-256,3	-42,3	-53,3

predhodni podatki, z dne 13.08.2007

tokovi v mio EUR

		januar - junij		junij	
		2006	2007	2006	2007
II.	Kapitalski in finančni račun	214,5	1.210,6	20,9	340,6
A.	Kapitalski račun	-28,7	11,7	-19,2	-11,7
1.	Kapitalski transferi	-27,6	13,0	-19,3	-11,7
2.	Patenti in licence	-1,1	-1,3	0,0	0,0
B.	Finančni račun	243,2	1.198,9	40,2	352,3
1.	Neposredne naložbe	-124,2	-109,5	-22,1	74,2
	Domače v tujini	-286,8	-540,6	-72,8	-19,4
	Tuže v Sloveniji	162,5	431,1	50,7	93,6
2.	Naložbe v vrednostne papirje	-435,5	-1.824,2	-44,9	-162,1
	Domače v tujini	-924,2	-2.848,3	-49,5	-119,6
	Tuže v Sloveniji	488,6	1.024,1	4,7	-42,5
3.	Finančni derivativi	-11,7	0,1	-0,7	-1,9
4.	Ostale naložbe	611,4	3089,0	-102,2	443,4
4.1.	Terjatve	-1269,8	-2299,2	-222,3	22,7
	Komercialni krediti	-468,3	-560,3	-61,4	-88,8
	Dolgoročni	-2,6	-2,8	1,0	-0,2
	Kratkoročni	-465,7	-557,5	-62,4	-88,7
	Posojila	-336,8	-785,7	-86,7	-187,3
	Banke	-242,9	-743,8	-74,6	-185,4
	Ostali sektorji	-93,9	-41,9	-12,1	-1,9
	Gotovina in vloge	-465,0	-988,2	-74,1	286,3
	Banke	-88,9	-208,5	9,4	163,7
	Ostali sektorji	-376,1	8,5	-83,6	-3,4
	Prebivalstvo	-406,7	60,7	-65,1	-6,2
	Računi v tujini	30,6	-52,2	-18,5	2,8
	Banka Slovenije	0,0	-788,3	0,0	126,0
	Ostale terjatve	0,2	35,0	-0,1	12,6
	Banka Slovenije	-0,3	-45,1	-0,1	9,0
	Banke	-0,8	89,1	-0,1	3,7
	Ostali sektorji	1,2	0,0	0,1	0,0
4.2.	Obveznosti	1.881,2	5.388,2	120,0	420,6
	Komercialni krediti	118,6	307,0	65,2	-17,0
	Posojila	1.213,8	1.557,8	-55,0	232,1
	Banka Slovenije	-	-	-	-
	Vladni sektor	-107,1	-21,3	2,8	-0,2
	Banke	1.010,7	1.339,2	-110,3	253,6
	Ostali sektorji	310,3	239,9	52,5	-21,2
	Vloge	588,0	3.546,6	116,0	199,1
	Banke	514,9	53,3	130,3	228,3
	Ostale obveznosti	-39,2	-23,1	-6,1	6,4
	Banke	-26,0	-31,8	-4,9	-2,6
	Banka Slovenije (Evrosistem)	0,0	0,0	0,0	0,0
5.	Mednarodne denarne rezerve	203,2	43,5	210,0	-1,4
	Zlato, SDR in rezervna imetja pri MDS	6,2	34,4	4,1	-0,4
	Devize	197,0	9,1	205,9	-0,9
	Gotovina in vloge	-87,8	45,3	124,0	13,8
	Vrednostni papirji	284,9	-36,1	81,9	-14,7
* III.	Neto napake in izpustitve *	-103,3	-648,2	-67,3	-218,8

* Zaradi oteženega ločevanja evrske gotovine, ki jo daje v obtok Banka Slovenije (kot del Evrosistema) in tiste, ki prihaja v Slovenijo iz naslova transakcij z nerezidenti ter potem substituirana primarni denar (se uporablja med rezidenti) prihaja v nacionalni plačilni bilanci do sistematičnega evidentiranja statistične napake v smeri neto finančnega odtoka. Zaradi njihovih sprememb v sistemu poročanja so mogoče tudi večji časovni zamiki pri evidentiranju transakcij.



TEKOČI RAČUN

Saldo tekočega računa je bil v obdobju od januarja do junija leta 2007 negativen in je znašal 562,4 mio EUR. V enakem obdobju leta 2006 je tekoči račun Slovenije izkazoval primanjkljaj v višini 111,2 mio EUR.

Primanjkljaj **trgovinske bilance** je bil od januarja do junija 2007 za 251,3 mio EUR višji kot v enakem obdobju leta 2006. Presežek **storitev** se je v tem obdobju zmanjšal za 34,0 mio EUR, primanjkljaj **dohodkovnega dela** je bil v proučevanem obdobju višji za 143,6 mio EUR, primanjkljaj **transferjev** pa za 22,3 mio EUR.

Junija 2007 je bil tekoči račun v primanjkljaju v višini 121,9 mio EUR, medtem ko je bil junija 2006 zabeležen presežek v višini 46,4 mio EUR. V omenjenem mesecu letos sta beležili primanjkljaj **blagovna** (132,8 mio EUR) in **dohodkovna** (53,6 mio EUR) bilanca, presežek pa **transferna** (5,5 mio EUR) in **storitvena** (59,1 mio EUR) bilanca. Primanjkljaj trgovinske bilance se je junija 2007 glede na junij 2006 povečal za 74,3 mio EUR, presežek storitvene bilance se je zmanjšal za 30,8 mio EUR, presežek transferne bilance se je zmanjšal za 27,5 mio EUR, primanjkljaj dohodkovnega dela se je povečal za 35,7 mio EUR.

BLAGO

Od januarja do junija 2007 je Slovenija v **trgovinski bilanci** beležila primanjkljaj v višini 572,4 mio EUR, v enakem obdobju leta 2006 pa je bil primanjkljaj nižji in je znašal 321,0 mio EUR.

V **juniju 2007** je bil v trgovinski bilanci zabeležen primanjkljaj v višini 132,8 mio EUR, medtem ko je bil v juniju 2006 zabeležen nižji primanjkljaj (58,6 mio EUR).

Izvoz blaga je bil v prvih šestih mesecih leta 2007 v primerjavi z enakim obdobjem leta 2006 višji za 1.323,2 mio EUR, uvoz blaga pa za 1.574,6 mio EUR. To pomeni, da je bil izvoz blaga v tem obdobju višji za 15,9%, uvoz pa za 18,2%. V **juniju 2007** glede na junij 2006 sta se izvoz in uvoz blaga povečala, in sicer izvoz za 3,3%, uvoz pa za 8,0%.

Tako je **pokritost uvoza z izvozom** v prvih šestih mesecih 2007 znašala 94,4%, v enakem obdobju leta 2006 je bila pokritost višja (96,3%). V juniju 2007 je pokritost znašal 92,0%, junija 2006 pa 96,2%.

IZVOZ BLAGA PO DRŽAVAH IN SKUPINAH DRŽAV v mio EUR	januar - maj		maj		indeks	
	2006	2007	2006	2007	kumulat.	mesec
Evropska unija (27)	4.811,7	5.709,5	1.008,6	1.192,7	118,7	118,3
Avstrija	589,2	645,2	124,2	131,4	109,5	105,8
Češka	146,8	203,6	34,0	42,4	138,7	124,6
Francija	511,1	512,3	96,6	104,5	100,2	108,3
Italija	881,1	1.086,0	192,7	243,5	123,3	126,3
Madžarska	142,2	243,7	30,7	63,3	171,3	206,4
Nemčija	1.331,0	1.520,6	283,2	302,8	114,2	106,9
Poljska	191,7	257,0	45,6	54,4	134,0	119,3
Slovaška	100,4	133,1	18,5	32,2	132,6	174,0
EFTA	77,2	92,2	16,9	16,3	119,4	96,3
ZDA	134,2	147,6	29,1	23,3	110,0	80,1
Države bivše Jugoslavije	1.060,5	1.245,8	257,0	290,2	117,5	112,9
Bosna in Hercegovina	170,6	206,1	42,3	48,7	120,9	115,0
Hrvaška	607,6	658,4	141,0	154,5	108,4	109,6
Makedonija	46,9	51,3	11,2	11,3	109,3	100,9
Srbija*	235,4	289,3	62,6	64,5	122,9	103,0
Črna Gora	-	40,6	-	11,3	-	-
Države bivše SZ	336,7	373,3	68,3	80,3	110,9	117,5
Ruska Federacija	247,7	253,5	48,0	50,5	102,3	105,1
CELOTNI IZVOZ	6.741,1	7.963,8	1.446,4	1.695,2	118,1	117,2

* Za leto 2006 so pod Srbijo vključeni tudi podatki za Črno Goro

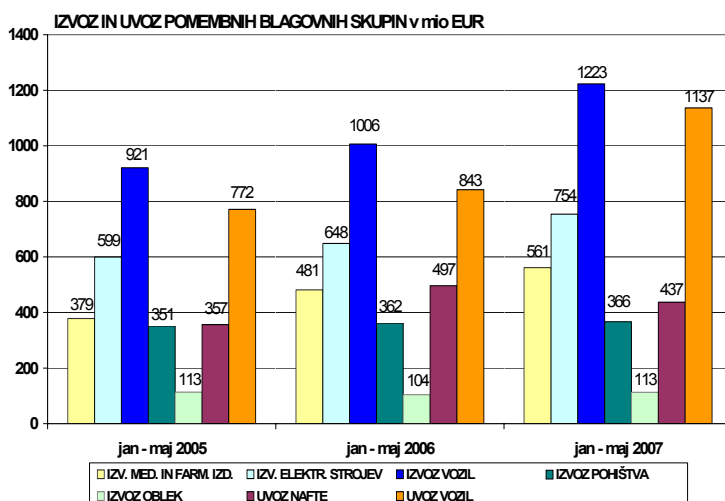
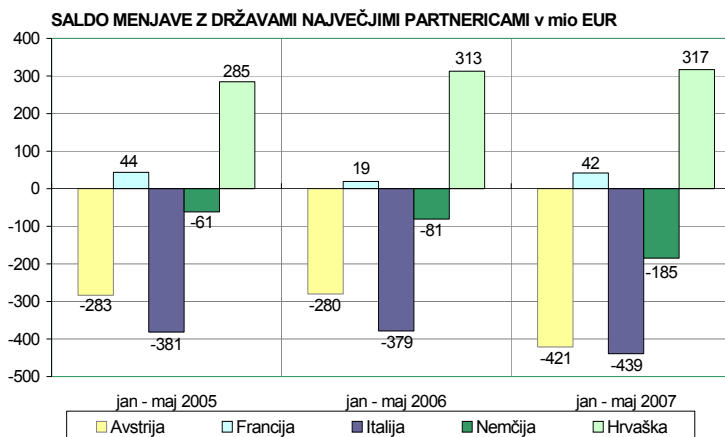
Od vključitve Slovenije v EU in uvedbe Intrastata so podrobni podatki o blagovni menjavi na voljo z enomesečnim zamikom.

V prvih petih mesecih 2007 se je primanjkljaj z državami EU (EU27) v primerjavi z enakim obdobjem 2006 povečal za 67,3 mio EUR in je znašal 1.038,3 mio EUR. Prav tako se je povečal primanjkljaj z ostalim svetom (za 200,3 mio EUR na 308,3 mio EUR), medtem ko se je primanjkljaj z EFTO prevesil v majhen presežek v višini 4,8 mio EUR. Med ostalim svetom se je presežek z državami nekdanje SZ zmanjšal za 5,9 mio EUR na 145,7 mio EUR, presežek z državami nekdanje Jugoslavije pa se je povečal za 63,1 mio EUR na 593,5 mio EUR.

Glede na prvih pet mesecev 2006 se je v enakem obdobju 2007 povečal primanjkljaj v menjavi z Avstrijo (za 141,1 mio EUR), Italijo (za 60,5 mio EUR) in Nemčijo (za 16,3%), vozil (za 21,5%), pohištva (za 1,3), izvoz železa in jekla (za 40,9%) ter izvoz oblek (za 7,9%).

V prvih petih mesecih 2007 so se v primerjavi z enakim obdobjem 2006 povečali: izvoz medicinskih in farmacevtskih izdelkov (za 16,6%), električnih strojev (za 16,3%), vozil (za 21,5%), pohištva (za 1,3), izvoz železa in jekla (za 40,9%) ter izvoz oblek (za 7,9%).

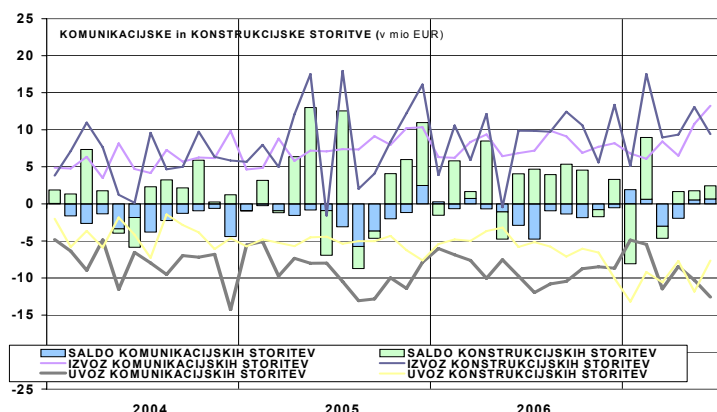
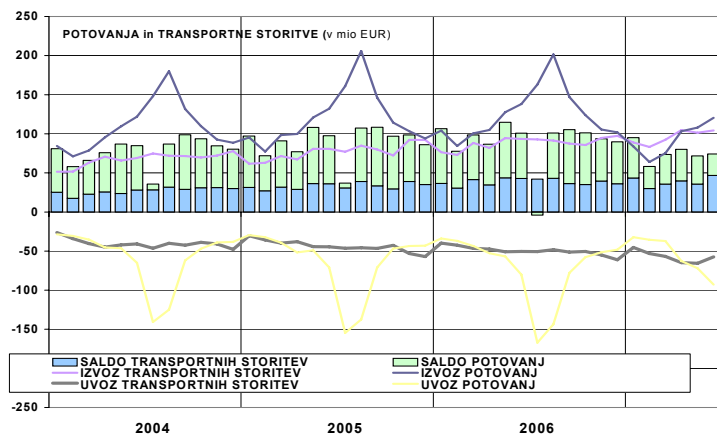
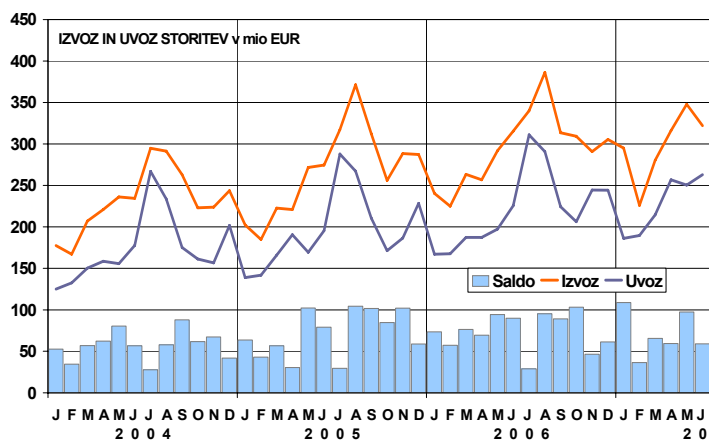
V enakem obdobju so se povečali tudi: uvoz vozil (za 34,9%), industrijskih strojev (za 16,4%), električnih strojev (za 22,6%), oblek (za 16,6%) in železa in jekla (za 54,4%), ter zmanjšal uvoz nafte (za 12,0%).



UVOZ BLAGA PO DRŽAVAH IN SKUPINAH DRŽAV v mio EUR	januar - maj		maj		indeks	
	2006	2007	2006	2007	kumulat.	mesec
Evropska unija (27)	5.782,8	6.747,8	1.266,9	1.440,5	116,7	113,7
Avstrija	869,4	1.066,4	185,3	230,3	122,7	124,3
Češka	149,0	192,5	33,2	41,8	129,2	126,0
Francija	491,7	470,5	110,2	103,1	95,7	93,6
Italija	1.264,4	1.530,1	281,9	340,2	121,0	120,7
Madžarska	270,5	295,2	54,5	58,6	109,1	107,4
Nemčija	1.411,6	1.705,4	302,5	364,9	120,8	120,6
Poljska	114,6	140,2	26,2	31,0	122,3	118,5
Slovaška	107,0	117,5	21,9	30,5	109,8	139,2
EFTA	112,4	87,4	23,1	15,4	77,7	66,4
ZDA	86,7	98,1	12,4	14,6	113,2	118,2
Države bivše Jugoslavije	530,0	652,3	119,3	145,2	123,1	121,7
Bosna in Hercegovina	121,4	138,4	29,1	30,2	113,9	103,6
Hrvaška	294,7	341,2	65,0	77,2	115,8	118,7
Makedonija	14,9	23,4	3,1	4,9	157,1	157,8
Srbija*	99,0	140,5	22,0	31,1	141,9	141,4
Črna Gora	-	8,8	-	1,7	-	-
Države bivše SZ	185,0	227,5	41,2	45,3	123,0	110,0
Ruska Federacija	156,7	190,4	34,4	39,9	121,5	115,9
CELOTNI UVOZ	7.173,0	8.566,3	1.560,0	1.852,5	119,4	118,8

* Za leti 2005 in 2006 so pod Srbijo vključeni tudi podatki za Črno Goro

STRUKTURA IZVOZA IN UVOZA BLAGA PO NAMENU (v mio EUR)	januar - maj		maj		indeks	
	2006	2007	2006	2007	kumulat.	mesec
IZVOZ BLAGA, od tega za	6.741,1	7.963,8	1.446,4	1.695,2	118,1	117,2
- REPRODUKCIJO	3.756,7	4.403,2	829,2	934,5	117,2	112,7
- INVESTICIJE	646,4	791,4	141,8	176,9	122,4	124,8
- ŠIROKO PORABO	2.338,0	2.769,1	475,4	583,8	118,4	122,8
UVOZ BLAGA, od tega za	7.173,0	8.566,3	1.560,0	1.852,5	119,4	118,8
- REPRODUKCIJO	4.479,7	5.223,4	967,2	1.104,9	116,6	114,2
- INVESTICIJE	916,4	1.140,8	200,3	259,8	124,5	129,7
- ŠIROKO PORABO	1.776,9	2.202,1	392,4	487,8	123,9	124,3



STORITVE, DOHODKI IN TRANSFERJI

A. STORITVE

Presežek storitvene podbilance je junija 2007 znašal 59,1 mio EUR, junija 2006 pa je bil zabeležen višji presežek (89,9 mio EUR). Pri tem se je izvoz storitev povečal za 6,7 mio EUR, uvoz storitev pa za 37,5 mio EUR. Na izvozni strani se je najbolj povečala postavka transportne storitve medtem ko se je postavka potovanja zmanjšala, na uvozni strani pa sta se najbolj povečali postavki transportne storitve in potovanja.

V prvih šestih mesecih leta 2007 je presežek menjave storitev dosegel 426,5 mio EUR, kar je za 34,0 mio EUR manj kot v enakem obdobju leta 2006.

Izvoz storitev potovanj, kot ene pomembnejših storitvenih postavk, je junija 2007 znašal 120,5 mio EUR (junija 2006 je bil izvoz potovanj za 12,7% oziroma 17,5 mio EUR višji), medtem ko je uvoz potovanj dosegel 93,0 mio EUR (junija 2006 pa 16,0% oziroma 12,8 mio EUR manj). V prvih šestih mesecih leta 2007 je znašal izvoz potovalnih storitev 554,3 mio EUR, kar je za 105,2 mio EUR oziroma 16,0% manj kot v primerljivem obdobju leta 2006. Na drugi strani je uvoz potovalnih storitev v enakem obdobju 2007 znašal 332,6 mio EUR, kar je za 28,4 mio EUR oziroma 9,3% več kot v primerljivem obdobju leta 2006.

Med storitvami so na izvozni strani najpomembnejše transportne storitve, ki so v prvih šestih mesecih 2007 predstavljale 32,2% celotnega izvoza storitev. Sledijo potovanja (31,0%) in ostale poslovne storitve (25,1%). Na uvozni strani so v proučevanem obdobju najpomembnejše ostale poslovne storitve (26,7%), sledijo pa transportne storitve (25,3%) in potovanja (24,4%). Med poletjem zaradi sezonske komponente potovanja pridobijo na pomembnosti.

Zaradi spremembe v sistemu šifriranja plačilnega prometa s tujino oziroma delovanja Uredbe 2650/2001 o čezmejnih plačilih prihaja do manjšega preloma časovne serije in strukture izvoza in uvoza storitev od 1.1.2007 dalje.

STORITVE (delež posamezne postavke v celotnem izvozu ali uvozu; v %)	Januar - Junij											
	Izvoz						Uvoz					
	2002	2003	2004	2005	2006	2007	2002	2003	2004	2005	2006	2007
Transport	27,0	27,9	29,9	30,8	31,9	32,2	22,5	22,8	25,5	23,2	24,5	25,3
Potovanja	45,6	45,7	45,1	45,3	41,4	31,0	29,6	28,2	27,9	27,2	26,9	24,4
Komunikacijske storitve	2,6	2,7	2,6	2,8	2,7	2,9	5,4	6,1	4,8	4,4	4,2	3,9
Konstrukcijske storitve	2,7	3,3	2,5	3,4	2,6	3,6	3,3	4,1	2,6	3,0	2,5	4,4
Zavarovanje	0,3	0,2	0,2	0,3	0,4	0,4	0,8	0,9	0,6	0,8	1,1	0,8
Finančne storitve	0,6	0,6	0,5	0,6	0,7	1,0	1,4	1,6	1,5	1,4	1,8	2,5
Računalniške in informac. storitve	3,5	3,3	3,2	2,7	2,9	2,7	4,7	5,1	5,2	4,8	4,7	4,6
Licence, patenti in avtor. pravice	0,3	0,4	0,4	0,5	0,4	0,3	5,0	4,3	4,9	4,0	4,7	3,8
Ostale poslovne storitve	16,5	15,0	14,5	12,9	16,0	25,1	23,4	23,2	23,4	27,9	26,1	26,7
Osebn. in rekreac. storitve	0,7	0,7	0,9	0,6	0,8	0,7	2,7	2,7	2,6	2,2	2,4	2,5
Vladne storitve	0,2	0,2	0,2	0,2	0,2	0,1	1,2	1,1	1,0	1,0	1,0	1,1
Skupaj	100,0	100,0	100,0	100,0	100,0	100,0	100,0	100,0	100,0	100,0	100,0	100,0

B. DOHODKI

Junija 2007 je bil zabeležen primanjkljaj dohodkov od dela in kapitala v višini 53,6 mio EUR, junija 2006 pa je bil zabeležen nižji primanjkljaj (17,9 mio EUR). Višji primanjkljaj letos je posledica večjega povečanja izdatkov od prejemkov.

Junija 2007 v primerjavi z junijem 2006 so se tako prejemki od dela kot prejemki od kapitala povečali. Prav tako so se povečali tudi izdatki od dela in izdatki od kapitala.

V prvih šestih mesecih leta 2007 je bil zabeležen primanjkljaj dohodkov od dela in kapitala v višini 298,9 mio EUR, medtem ko je bil v primerljivem obdobju leta 2006 zabeležen nižji primanjkljaj (za 143,6 mio EUR). Pri tem so se tako prejemki (za 139,4 mio EUR) kot izdatki (za 283,0 mio EUR) povečali. Največjo rast je zaznati pri izdatkih iz naslova obresti na posojila bank najetih v tujini.

C. TRANSFERJI

Presežek tekočih transferov je junija 2007 znašal 5,5 mio EUR, junija 2006 pa je bil zabeležen občutno višji presežek (33,0 mio EUR). Tekoči transferi v Slovenijo (prilivi) so se zmanjšali za 18,6 mio EUR, tekoči transferi v tujino pa povečali za 8,9 mio EUR.

V prvih šestih mesecih leta 2007 je primanjkljaj tekočih transferov znašal 117,7 mio EUR, v primerljivem obdobju leta 2006 pa je bil zabeležen nižji primanjkljaj (za 22,3 mio EUR). Prejemki so se povečali za 37,6 mio EUR, izdatki pa za 59,9 mio EUR.

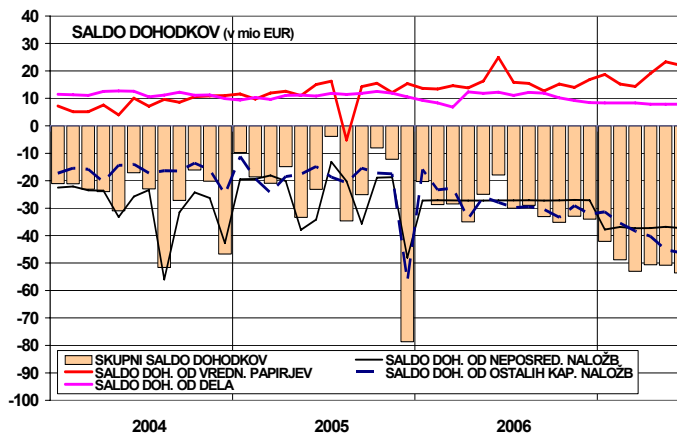
Med transferji so najpomembnejši transferji med slovenskim in EU proračunom (vir MF). " **Struktura prihodkov** iz evropskega proračuna v državni proračun RS v prvih sedmih mesecih leta 2007 v odstotkih glede na spremenjeni proračun RS:

- prejeta sredstva iz naslova Skupne kmetijske politike 55,68%;
- prejeta sredstva iz naslova Notranjih politik 43,67%;
- prejeta sredstva iz naslova Ostalih prejetih sredstev iz proračuna EU 47,18%;
- prejeta sredstva iz naslova Predpristopnih sredstev 16,29%;
- prejeta sredstva iz naslova Strukturne politike 10,39% in
- prejeta sredstva iz naslova Kohezijske politike 5,63%.

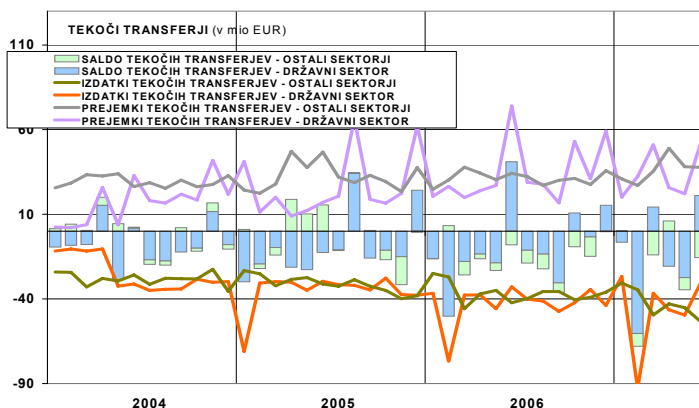
Struktura odhodkov iz proračuna RS v proračun EU v prvih sedmih mesecih 2007 v odstotkih glede na spremenjeni proračun RS:

- plačila tradicionalnih lastnih virov 110,03%;
- plačila sredstev iz naslova popravka v korist Združenega kraljestva 58,33%;
- plačila sredstev iz naslova davka na dodano vrednost 56,84% in
- plačila sredstev iz naslova bruto nacionalnega dohodka 48,66%.

V prvih sedmih mesecih letošnjega leta je torej državni proračun RS v odnosu do proračuna EU realiziral neto proračunski primanjkljaj v višini -29.900 tisoč EUR."



DOHODKI v mio EUR	JUNIJ		JAN - JUNIJ	
	2007	2006	2007	2006
SALDO	-53,6	-17,9	-298,9	-155,3
Prejemki	90,8	72,0	488,5	349,1
Od dela	20,5	19,7	108,9	103,9
Od kapitala	70,3	52,3	379,6	245,2
Od nep. Naložb	12,8	3,3	70,9	19,6
Od vred. papirjev	35,2	34,9	188,4	152,1
Od naložb v dolžn. vredn. papirje	29,4	22,2	168,7	133,4
Od ostalih naložb	22,4	14,1	120,4	73,4
od tega: - Banka Slovenije	5,1	3,6	27,6	20,1
- Banke	15,9	8,4	85,5	41,6
Izdatki	144,4	89,9	787,4	504,4
Od dela	12,6	7,4	60,4	43,1
Od kapitala	131,8	82,5	727,0	461,3
Od nep. Naložb	50,0	30,5	294,1	182,9
Od vred. papirjev	13,1	10,0	75,8	55,3
Od naložb v dolžn. vredn. papirje	13,1	9,3	75,7	54,2
Od ostalih naložb	68,7	42,0	357,2	223,1
od tega: - Uradni sektor	0,9	0,8	8,0	7,8
- Banke	43,5	24,6	225,9	127,5
- Ostali sektorji	12,7	16,6	68,9	87,8



PARIHODKI IN ODHODKI DRŽAVNEGA PRORAČUNA IZ V PRORAČUNU EU (v 000 EUR) (Vir: MF)	januar-julij		junij	
	2006	2007	2007	2007
Račun in naziv računa				
4 Odhodki pror. RS v pror. EU	171.490	184.244	14.802	23.737
4500 Plačila tradicionalnih lastnih sredstev	20.115	42.486	7.794	7.859
4501 Plačila iz naslova DDV	26.435	27.706	1.271	3.388
4502 Plačila iz naslova bruto nacionalnega dohodka	109.846	100.569	5.159	10.948
4503 Plačila iz naslova popravka v korist VB	15.094	13.483	578	1.541
7 Prihodki iz pror. EU v pror. RS	183.720	154.344	37.418	7.982
780 Predpristopna sredstva EU	5.515	3.046	92	10
781 Prejeta sredstva za izvajanje skupne kmetijske politike	80.613	89.648	26.078	0
782 Prejeta sredstva za strukturno politiko	37.083	24.217	5.580	4.646
783 Prejeta sredstva za kohezijsko politiko	19.492	5.457	449	2.212
784 Prejeta sredstva za izvajanje notranje politike	3.714	30.294	5.135	797
785 Prejeta sredstva iz naslova pavšalnih povračil	35.566	0	0	0
786 Ostala prejeta sredstva	1.339	1.454	40	302
787 Prejeta sredstva od drugih evropskih institucij	397	228	43	15
Neto prihodki (prihodki-odhodki)	12.230	-29.900	22.616	-15.755

NETO PRITOKI KAPITALA PO INSTRUMENTIH FINANČNEGA RAČUNA (v mio EUR)	januar-junij		junij
	2006	2007	2007
1. Neposredne naložbe	-124,2	-109,5	74,2
2. Portfolio naložbe	-435,5	-1.824,2	-162,1
3. Finančni derivativi	-11,7	0,1	-1,9
4. Posojila	877,0	772,1	44,8
Banke (brez BS)	767,8	595,4	68,1
Ostali sektorji	109,2	176,7	-23,4
5. Komerčni krediti	-349,7	-253,3	-105,8
6. Gotovina in vloge	123,0	2.558,4	485,4
Banka Slovenije	73,1	2.705,0	96,8
Banke	426,0	-155,2	392,0
Ostali sektorji	-376,1	8,5	-3,4
od tega: prebivalstvo	-406,7	60,7	-6,2
7. Ostalo	-38,9	11,9	19,0
8. Neto pritek kapitala brez mednarodnih denarnih rezerv (1+2+3+4+5+6+7)	39,9	1.155,4	353,7
9. Mednarodne denarne rezerve	203,2	43,5	-1,4
10. FINANČNI RAČUN (8+9)	243,2	1.198,9	352,3
11. KAPITALSKI RAČUN	-28,7	11,7	-11,7
12. KAPITALSKI IN FINANČNI RAČUN (9+10)	214,5	1.210,6	340,6
Statistična napaka	-103,3	-648,2	-218,8

NEPOSREDNE NALOŽBE IN NALOŽBE V VREDNOSTNE PAPIRJE (v mio EUR)	januar-junij		junij
	2006	2007	2007
NEPOSREDNE NALOŽBE	-124,2	-109,5	74,2
Domače v tujini	-286,8	-540,6	-19,4
Lastniški kapital	-152,8	-183,3	-4,9
Reinvestirani dobički	4,2	-16,4	5,2
Ostali kapital	-138,3	-340,9	-19,7
Tuje v Sloveniji	162,5	431,1	93,6
Lastniški kapital	109,6	203,5	8,8
Reinvestirani dobički	116,0	110,7	0,9
Ostali kapital	-63,1	116,9	83,9
NALOŽBE V VRED. PAPIRJE	-435,5	-1.824,2	-162,1
Domače v tujini	-924,2	-2.848,3	-119,6
Lastniški vrednostni papirji	-501,2	-617,8	-106,7
Dolžniški vrednostni papirji	-423,0	-2.230,5	-12,9
Tuje v Sloveniji	488,6	1.024,1	-42,5
Lastniški vrednostni papirji	61,2	174,9	28,9
Dolžniški vrednostni papirji	427,4	849,3	-71,4
od tega: državni sektor	292,2	861,5	-71,2

delež v BDP (%)	2003	2004	2005	2006	junij 2007*
TEKOČI RAČUN	-0,8	-2,8	-2,0	-2,6	-1,8
PRITOKI KAPITALA (brez MDR)	1,9	2,1	2,6	-0,5	3,6

*Ocena BDP: ARC.

KAPITALSKI IN FINANČNI RAČUN

V obdobju od januarja do junija 2007 je znašal **neto pritek kapitala** brez mednarodnih denarnih rezerv 1.155,4 mio EUR. Poleg tega je zabeleženo 648,2 mio EUR neidentificiranega neto odtoka, ki je v statistični napaki. V istem obdobju leta 2006 je bil dosežen neto pritek v višini 39,9 mio EUR in neidentificiran neto odtok v višini 103,3 mio EUR.

Največji **neto pritek** v prvih šestih mesecih leta 2007 predstavlja postavka gotovina in vloge v višini 2.558,4 mio EUR, kar se večinoma nanaša na povečanje obveznosti Banke Slovenije do Evrosistema. Posojila so prispevala 772,1 mio EUR neto pritoka (od tega poslovne banke 595,4 mio EUR).

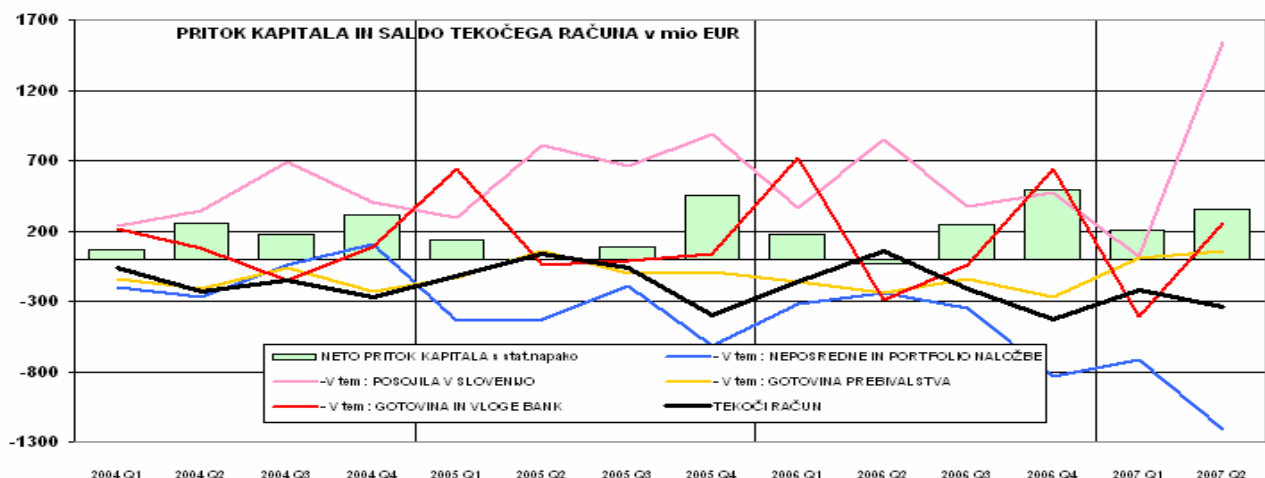
Glavne vire **neto odtoka** v obdobju januar-junij 2007 (brez rezerv) predstavljajo portfolio naložbe (1.824,2 mio EUR), komercialni krediti (253,3 mio EUR), gotovina in vloge poslovnih bank ter neposredne naložbe (155,2 mio EUR oz. 109,5 mio EUR).

V istem obdobju leta 2006 se največji neto pritek nanaša na posojila vseh sektorjev (brez BS) v višini 877,0 mio EUR. Največji neto odtok so izkazovale portfolio naložbe s 435,5 mio EUR, sledijo prebivalstvo s 406,7 mio EUR neto odtoka gotovine in komercialni krediti s 349,7 mio EUR neto odtoka.

Junija 2007 beležimo **neto pritek kapitala** (brez mednarodnih denarnih rezerv in statistične napake) v višini 353,7 mio EUR. Največji **neto pritek** ta mesec je pri postavki gotovina in vloge v višini 485,4 mio EUR (od tega BS 96,8 mio EUR, poslovne banke pa 392,0 mio EUR). Največji **neto odtok** so predstavljale portfolio naložbe v višini 162,1 mio EUR, sledijo pa komercialni krediti v višini 105,8 mio EUR.

Junija 2007 beležimo 74,2 mio EUR neto pritoka od **neposrednih naložb**. Od tega je bilo 19,4 mio EUR neto povečanja (neto odtok) neposrednih naložb Slovenije v tujini (0,3 mio EUR je bilo neto zmanjšanja lastniškega kapitala in reinvestiranih dobičkov, 19,7 mio EUR pa neto povečanja ostalega kapitala) ter 93,6 mio EUR neto povečanja (neto pritek) tujih neposrednih naložb nerezidentov v Sloveniji (9,7 mio EUR je bilo povečanja lastniškega kapitala in reinvestiranih dobičkov, za 83,9 mio EUR pa se je povečal ostali kapital).

V prvem polletju letošnjega leta je na tej postavki doslej 109,5 mio EUR neto odtoka kapitala, v istem obdobju leta 2006 pa je zabeleženo 124,2 mio EUR neto odtoka.



Junija 2007 postavka naložbe v vrednostne papirje beleži 162,1 mio EUR neto odtoka kapitala. Za 119,6 mio EUR je bilo neto odtoka od naložb v tuje vrednostne papirje (od tega predstavljajo naložbe v lastniške vrednostne papirje 106,7 mio EUR, v dolžniške vrednostne papirje pa 12,9 mio EUR). 42,5 mio EUR je bilo neto odtoka od zmanjšanja naložb tujcev v slovenske vrednostne papirje.

Kumulativna portfeljskih naložb v obdobju januar-junij 2007 kaže 1.824,2 mio EUR neto odtoka, v istem obdobju leta 2006 pa je bil zabeležen neto odtok v višini 435,5 mio EUR.

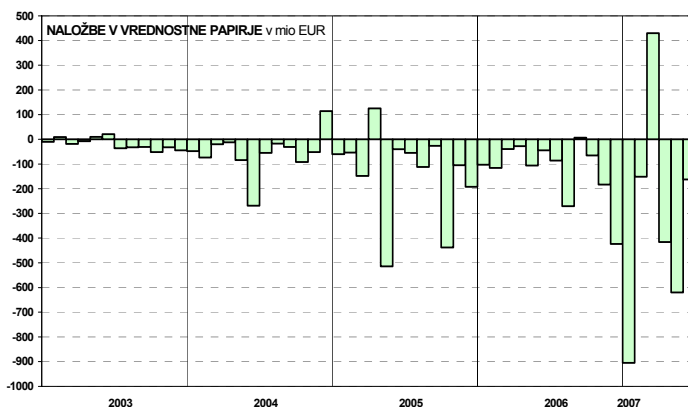
Posojila med kapitalsko nepovezanimi rezidenti in nerezidenti v prvih šestih mesecih 2007 kažejo 772,1 mio EUR neto pritoka kapitala. V istem obdobju 2006 je zabeležen neto pritok te postavke v višini 877,0 mio EUR. **Junija 2007** beležimo 44,8 mio EUR neto povečanja zadolženosti rezidentov Slovenije v obliki posojil med kapitalsko nepovezanimi rezidenti in nerezidenti.

Posojila med kapitalsko **povezanimi** rezidenti in nerezidenti so del postavke neposredne naložbe (ostali kapital) in poleg pogodbenih posojil obsegajo tudi kratkoročne komercialne kredite. **V obdobju januar-junij leta 2007** ta postavka kaže, da je Slovenija neto financirala tujino v višini 224,0 mio EUR, v istem obdobju leta 2006 pa so slovenske družbe financirale povezane tuje družbe v višini 201,4 mio EUR. **Junija 2007** so tuje družbe financirale slovenske povezane družbe v višini 64,2 mio EUR (neto priliv).

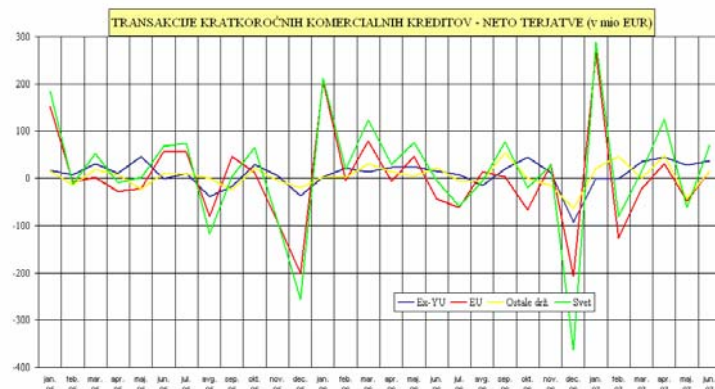
Pregled **neto pozicije vseh posojil** (ne glede na kapitalsko povezanost) v prvem polletju leta 2007 pokaže, da je Slovenija v tujini neto najela posojila v znesku 548,0 mio EUR (v istem obdobju leta 2006 pa je Slovenija neto prejela 675,6 mio EUR posojil). **Junija 2007** je iz naslova vseh posojil zabeležen neto priliv 108,9 mio EUR.

V obdobju januar-junij 2007 so se terjatve **kratkoročnih komercialnih kreditov (transakcije) med povezanimi in nepovezanimi družbami skupaj** po podatkih iz **neposrednih poročil, vključno z oceno manjkajočih podatkov (zaokroževanje na populacijo)** povečale za 355,7 mio EUR več kot obveznosti, od tega največ do drugih evropskih držav (220,2 mio EUR), sledijo države EU (119,2 mio EUR) in ZDA (48,7 mio EUR). Do držav EFTE so se obveznosti povečale več kot terjatve za 63,0 mio EUR.

Junija 2007 so do tujine zabeležene neto terjatve (transakcije) v višini 69,3 mio EUR, kar je posledica povečanja terjatev (za 34,0 mio EUR) in zmanjšanja obveznosti (za 35,3 mio EUR). Največ so se terjatve v primerjavi z obveznostmi povečale do drugih evropskih držav (26,8 mio EUR, od tega do Hrvaške 16,6 mio EUR), sledijo države EU (16,4 mio EUR) in države EFTE (15,4 mio EUR). Do ZDA so bile zabeležene neto obveznosti (15,0 mio EUR).

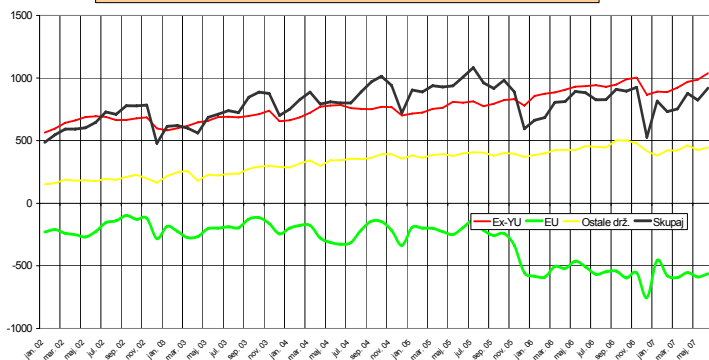


POSJILA v mio EUR	januar-junij		junij
	2006	2007	2007
A. MED NEPOVEZANIMI DRUŽBAMI			
A1. Terjatve	-336,8	-785,7	-187,3
Banke	-242,9	-743,8	-185,4
Ostali sektorji	-93,9	-41,9	-1,9
A2. Obveznosti	1.213,8	1.557,8	232,1
Uradni sektor	-107,1	-21,3	-0,2
Banke	1.010,7	1.339,2	253,6
Ostali sektorji	310,3	239,9	-21,2
A3. Neto (A1.+A2.)	877,0	772,1	44,8
B. MED POVEZANIMI DRUŽBAMI - ostali kapital neposrednih naložb			
B1. Terjatve	-320,7	-536,4	16,5
B2. Obveznosti	119,3	312,4	47,6
B3. Neto (B1.+B2.)	-201,4	-224,0	64,2
C. NETO POSJILA (A3. +B3.)	675,6	548,0	108,9

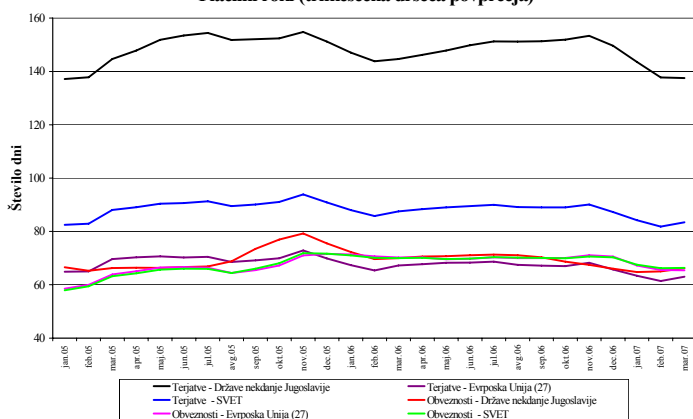


KRATKOROČNI KOMERCIALNI KREDITI (IZ NEPOSREDNEGA POROČANJA SKV; v mio EUR)	Neto stanja (terjatve minus obveznosti)															
	marec 07				april 07				maj 07				junij 07			
	NN v Slo	Slo NN v tujini	ostali nerez.	skupaj	NN v Slo	Slo NN v tujini	ostali nerez.	skupaj	NN v Slo	Slo NN v tujini	ostali nerez.	skupaj	NN v Slo	Slo NN v tujini	ostali nerez.	skupaj
SKUPAJ	-83	738	87	742	-91	767	203	878	-95	787	130	822	-129	796	252	919
od tega:																
EU	-79	166	-691	-603	-82	165	-640	-557	-85	161	-678	-602	-118	167	-611	-563
Avstrija	-126	-48	-218	-392	-122	-53	-208	-382	-125	-70	-241	-436	-130	-61	-222	-413
Belgija	0	1	-58	-57	0	1	-70	-69	0	1	-74	-72	0	1	-73	-72
Francija	3	20	-13	10	3	23	5	31	6	22	5	33	5	23	6	34
Italija	36	16	-220	-168	31	20	-206	-154	31	21	-225	-173	0	23	-203	-180
Nemčija	3	38	-103	-62	3	40	-119	-76	-2	49	-108	-61	-3	39	-100	-64
Nizozemska	1	1	-42	-40	2	1	-43	-41	-1	1	-40	-39	-1	2	-43	-43
Poljska	0	55	37	93	0	57	38	96	1	59	33	92	1	61	28	90
ex-YU	-3	382	545	924	-4	417	559	972	-4	429	576	1001	-6	447	596	1037
Hrvaška	-5	213	254	463	-6	241	277	513	-6	248	289	532	-7	255	300	547
BIH	0	42	93	135	0	43	90	133	0	43	89	132	0	48	91	139
Makedonija	0	19	27	46	0	21	25	46	0	21	26	47	0	22	26	48
Srbija	2	98	153	252	2	103	148	253	2	106	152	260	1	112	158	271
Črna gora	0	9	18	28	0	9	18	28	0	10	20	30	0	10	21	32
Ruska federacija	0	83	129	212	0	86	159	244	0	92	145	237	0	95	136	231
ZDA	-1	73	43	116	-1	67	38	104	-2	73	42	114	-1	55	46	99

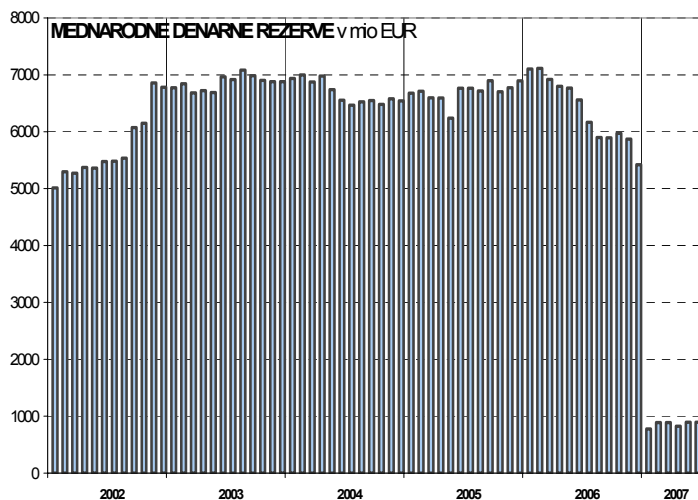
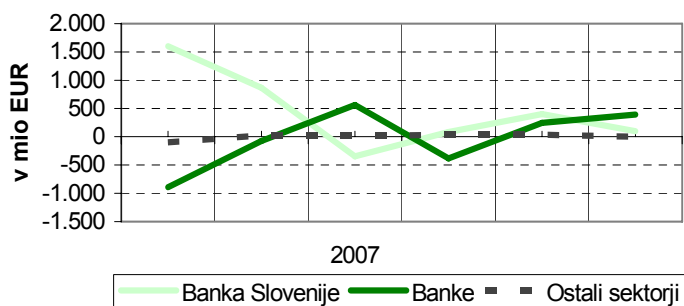
STANJA KRATKOROČNIH KOMERCIJALNIH KREDITOV-NETO TERJATEV (v mio EUR)



Plačilni roki (trimesečna drseča povprečja)



GOTOVINA IN VLOGE - neto prilivi/odlivi



Stanje terjatev iz komercialnih kreditov do nerezidentov je po podatkih iz neposrednih poročil, vključno z oceno za manjkajoče podatke, **konec junija 2007** znašalo 4924,4 mio EUR, kar je za 0,6 % manj kot v predhodnem mesecu, **stanje obveznosti** pa je doseglo 4.005,2 mio EUR, kar je za 2,4 % manj kot v predhodnem mesecu. 52 % vsega stanja terjatev konec junija 2007 je odpadlo na države EU (Nemčija 11 %, Italija 11 %), 35 % na druge evropske države (Hrvaška 14 %), na države ZDA 3 %, ter na države EFTE 4 %. Tudi največ obveznosti je bilo konec junija 2007 odprtih do držav EU, in sicer 78 % (16 % do Nemčije, 17 % do Italije, 18 % do Avstrije), 10 % je bilo obveznosti do drugih evropskih držav, 7 % do držav EFTE ter 2 % do ZDA.

Konec junija 2007 je bilo po podatkih iz neposrednih poročil, vključno z oceno manjkajočih podatkov (zaokroževanje na populacijo) izkazanih za 919,2 mio EUR neto terjatev iz naslova **kratkoročnega trgovskega kreditiranja Slovenije** do tujine (**STANJA**), kar je za 12 % več kot v predhodnem mesecu in za 4,1 % več kot konec junija 2006.

Stanje neto terjatev do skupine drugih evropskih držav je znašalo 1328,0 mio EUR, od tega je bilo do držav bivše Jugoslavije odprtih za 1037,3 mio EUR več terjatev kot obveznosti (do Hrvaške 547,4 mio EUR, do Srbije 270,7 mio EUR, do BIH pa 139,5 mio EUR). Do ZDA je bilo odprtih 98,9 mio EUR neto terjatev. Neto obveznosti so bile izkazane do držav EFTE (62,9 mio EUR) ter EU v višini 562,8 mio EUR, od tega največ do Avstrije v višini 412,71 mio EUR in do Italije 180,1 mio EUR), medtem ko je bilo do Poljske zabeleženih za 90,3 mio EUR več terjatev kot obveznosti.

Plačilni roki (trimesečna drseča povprečja) na terjativah so marca 2007 znašali v povprečju 83,4 dni, kar predstavlja podaljšanje v primerjavi s februarjem 2007 (za 1,6 dni), skrajšanje v primerjavi z marcem 2006 (za 4,1 dni) ter skrajšanje v primerjavi s celoletnim povprečjem za leto 2006 (za 5,2 dni). Na obveznostih so plačilni roki (trimesečna drseča povprečja) znašali marca 2007 v povprečju 66,3 dni in so bili v primerjavi s februarjem 2006 daljši za 0,1, v primerjavi z marcem 2006 krajši za 3,7 dni, ter v primerjavi s celoletnim povprečjem leta 2006 krajši za 3,8 dni.

V prvem polletju 2007 so na postavki **gotovina in vloge** zabeleženi neto prilivi v višini 2.558,4 mio EUR, samo **junija** pa so prilivi znašali 485,4 mio EUR. Od leta 2007 naprej se z vstopom Slovenije v EMU v teh postavkah ne upošteva več gotovina v evrih. Z januarjem 2007 so vključeni podatki o poziciji BS do Evrosistema (transakcije na računu 188000, ki prikazuje neto rezultat med prilivi in odlivi zaradi negotovinskega plačevanja v evrih preko sistema TARGET in STEP2). Od januarja 2007 naprej so v postavko gotovina in vloge iz mednarodnih denarnih rezerv preneseni podatki Banke Slovenije o terjativah do držav članic EMU in o terjativah v evrih do ostalih držav. Po zadnjih podatkih je **junija 2007** pri gotovini in vlogah Banke Slovenije zabeležen neto priliv 96,8 mio EUR, pri poslovnih bankah ravno tako neto priliv v višini 392,0 mio EUR, pri ostalih sektorjih pa neto odliv 3,4 mio EUR (od tega se je tuja gotovina prebivalstva neto povečala za 6,2 mio EUR).

Ostale terjatve so se v obdobju januar-junij 2007 neto zmanjšale za 35,0 mio EUR (od tega junija 2007 za 12,6 mio EUR), **ostale obveznosti** pa so se v istem obdobju 2007 prav tako neto zmanjšale in sicer za 23,1 mio EUR (od tega so se junija neto povečale za 6,4 mio EUR).

Mednarodne denarne rezerve Slovenije so se na podlagi **transakcij junija 2007** povečale za 1,4 mio EUR, v enakem mesecu leta 2006 pa zmanjšale za 210,0 mio EUR. V obdobju januar - junij 2007 so se mednarodne denarne rezerve iz naslova transakcij zmanjšale za 43,5 mio EUR, v enakem obdobju 2006 pa za 203,2 mio EUR. **Konec junija 2007** je stanje mednarodnih denarnih rezerv znašalo 896,8 mio EUR in so bile enake 0,4-kratniku povprečnega mesečnega uvoza blaga in storitev v prvih šestih mesecih tega leta, v enakem obdobju lani pa so zadoščale za 3,8-kratnik takratnega povprečnega mesečnega uvoza. Zmanjšanje stanja MDR konec januarja 2007 je posledica spremenjene statistične obravnave rezerv ob vstopu Slovenije v evro območje.

STANJE MEDNARODNIH NALOŽB (v mio EUR)

		stanja konec leta oziroma četrtletja v milijonih EUR										
Koda	Postavka	2001	2002	2003	2004	2005	31.03. 2006	30.06. 2006	30.09. 2006	31.12. 2006	31.03. 2007	30.06. 2007
995.Z	NETO POZICIJA	-448,8	26,8	-1.480,6	-2.124,9	-2.287,1	-2.919,3	-3.202,8	-3.419,7	-4.606,5	-6.305,1	-6.863,5
995CZ	IMETJA	12.268,0	14.636,8	15.867,6	17.876,8	22.376,3	23.601,4	24.468,3	24.812,0	24.968,0	28.350,6	29.717,9
505.Z	NEPOSREDNE NALOŽBE V TUJINI	1.120,4	1.445,2	1.880,3	2.224,0	2.969,9	2.810,8	2.978,3	3.087,0	3.241,5	3.956,6	4.183,7
506..	Lastniški kapital in reinvestirani dobički	697,0	918,0	1.201,8	1.519,1	2.249,5	2.045,1	2.135,4	2.183,2	2.372,4	2.739,8	2.832,2
506A	Banke	96,4	77,0	88,9	89,8	174,9	177,7	196,9	202,0	201,7	217,7	244,6
506B	Ostali sektorji	600,6	841,0	1.112,9	1.429,3	2.074,6	1.867,4	1.938,5	1.981,1	2.170,7	2.522,1	2.587,6
530..	Ostali kapital ¹⁾	423,4	527,1	678,4	704,9	720,4	765,8	842,9	903,9	869,1	1.216,8	1.351,5
535..	Terjatve do povezanih družb	553,2	690,3	863,7	836,1	885,4	956,9	1.027,1	1.097,8	1.059,4	1.444,5	1.594,1
535A	Banke	2,7	7,3	6,7	6,1	0,6	0,0	0,0	0,0	0,0	0,0	0,0
535B	Ostali sektorji	550,4	683,1	857,0	830,0	884,8	956,9	1.027,1	1.097,8	1.059,4	1.444,5	1.594,1
540..	Obveznosti do povezanih družb	-129,8	-163,2	-185,3	-131,3	-165,0	-191,1	-184,1	-194,0	-190,3	-227,7	-242,6
540A	Banke	-1,4	-1,3	-1,2	-0,1	0,0	0,0	0,0	0,0	0,0	0,0	0,0
540B	Ostali sektorji	-128,4	-161,9	-184,1	-131,1	-164,9	-191,1	-184,1	-194,0	-190,3	-227,7	-242,6
602.Z	NALOŽBE V VREDNOSTNE PAPIRJE	289,2	316,4	551,4	1.271,4	2.958,6	3.597,8	3.807,7	4.338,9	5.346,6	10.876,9	12.081,6
610..	Lastniški vrednostni papirji	29,0	40,3	188,0	472,0	1.447,1	1.816,7	1.909,9	2.174,9	2.446,2	2.791,1	3.347,6
611..	Banka Slovenije	0,0	0,0	0,0	0,0	0,0	0,0	0,0	0,0	0,0	0,0	0,0
612..	Državni sektor	0,0	0,0	0,0	0,0	86,8	118,9	90,4	100,0	107,1	131,8	136,5
613..	Banke	4,8	4,2	19,0	37,0	245,6	251,4	261,0	307,9	315,6	121,5	145,5
614..	Ostali sektorji	24,2	36,1	169,0	435,0	1.114,7	1.446,4	1.558,6	1.767,0	2.023,4	2.537,9	3.065,6
619..	Dolžniški vrednostni papirji	260,2	276,1	363,4	799,5	1.511,5	1.781,1	1.897,8	2.164,0	2.900,4	8.085,8	8.734,0
620..	Obveznice in zadolžnice	260,2	276,1	363,4	791,2	1.505,6	1.774,7	1.890,8	2.148,5	2.758,0	7.103,3	7.489,1
621..	Banka Slovenije	0,0	0,0	0,0	0,0	0,0	0,0	0,0	0,0	0,0	3.082,1	2.941,8
622..	Državni sektor	0,0	0,0	1,3	2,0	60,2	68,3	73,9	72,9	90,9	123,5	154,8
623..	Banke	225,5	171,0	194,9	369,6	905,7	1.096,1	1.141,9	1.341,5	1.782,4	2.902,4	3.240,7
624..	Ostali sektorji	34,8	105,2	167,2	419,6	539,7	610,3	674,9	734,1	884,6	995,3	1.151,8
630..	Instrumenti denarnega trga	0,0	0,0	0,0	8,3	5,9	6,4	7,1	15,5	142,5	982,5	1.244,8
900.Z	FINANČNI DERIVATIVI	0,0	0,0	0,3	1,5	14,5	17,0	24,3	28,0	26,7	24,7	32,4
703.Z	OSTALE NALOŽBE	5.874,6	6.093,8	6.556,6	7.838,1	9.538,8	10.256,7	11.097,7	11.467,5	3.170,4	12.638,7	12.561,9
706..	KOMERCIALNI KREDITI	1.927,9	1.908,4	1.922,0	2.121,7	2.480,3	3.138,6	3.288,6	3.346,3	3.170,4	3.571,5	3.687,1
707..	Državni sektor	0,0	0,0	0,0	0,0	0,0	0,0	0,0	0,0	0,0	0,0	0,0
710..	Ostali sektorji	1.927,9	1.908,4	1.922,0	2.121,7	2.480,3	3.138,6	3.288,6	3.346,3	3.170,4	3.571,5	3.687,1
711..	Dolgoročni	48,2	24,5	15,2	13,2	16,0	19,1	18,6	18,4	19,6	23,6	26,2
712..	Kratkoročni ²⁾	1.879,6	1.883,9	1.906,8	2.108,5	2.464,3	3.119,5	3.270,0	3.327,9	3.150,8	3.547,9	3.660,9
714..	POSOSJILA	169,5	337,4	524,7	751,9	1.158,0	1.359,1	1.490,3	1.582,6	1.841,4	1.912,7	2.329,6
715..	Banka Slovenije	0,0	0,0	0,0	0,0	0,0	0,0	0,0	0,0	0,0	0,0	0,0
719..	Državni sektor	0,0	0,0	0,0	0,0	0,0	0,0	0,0	0,0	0,0	0,0	0,0
722..	Banke	109,6	199,4	299,6	489,3	786,7	953,8	1.074,5	1.144,5	1.300,7	1.681,1	2.083,2
723..	Dolgoročna	96,6	167,5	237,9	413,2	640,7	720,2	833,4	889,7	1.008,6	1.259,2	1.585,2
724..	Kratkoročna	13,0	31,9	61,7	76,2	146,0	233,5	241,0	254,7	292,1	421,8	498,1
725..	Ostali sektorji	59,9	138,0	225,1	262,5	371,3	405,3	415,8	438,1	540,7	231,7	246,4
726..	Dolgoročna	56,0	120,2	183,9	212,0	268,8	311,8	324,3	352,1	378,3	157,0	170,6
727..	Kratkoročna	3,9	17,9	41,2	50,5	102,5	93,5	91,5	86,0	162,4	74,7	75,8
730..	GOTOVINA IN VLOGE	2.313,3	2.425,8	2.702,7	3.408,9	4.268,7	4.376,2	4.890,8	5.087,3	5.158,2	4.908,3	4.317,3
731..	Banka Slovenije	0,0	0,0	0,0	0,0	0,0	0,0	0,0	0,0	0,0	1.968,1	1.538,3
732..	Državni sektor	3,3	2,5	2,7	2,7	5,4	3,3	3,5	5,5	2,7	42,0	43,5
733..	Banke	1.562,5	1.167,4	918,5	905,7	1.337,2	1.296,7	1.584,2	1.632,5	1.445,7	1.661,4	1.591,8
734..	Ostali sektorji	747,6	1.255,9	1.781,5	2.500,4	2.926,2	3.076,1	3.303,2	3.449,3	3.709,7	1.236,9	1.143,7
734A	Podjetja	27,7	32,9	56,1	121,2	72,0	81,3	74,8	94,7	95,5	68,1	72,6
734B	Prebivalstvo	719,8	1.223,0	1.725,4	2.379,2	2.854,1	2.994,9	3.228,5	3.354,7	3.614,2	1.168,8	1.071,1
736..	OSTALE TERJATVE	1.463,9	1.422,1	1.407,3	1.555,7	1.631,8	1.382,9	1.427,9	1.451,3	764,7	2.246,1	2.228,0
737..	Banka Slovenije	86,2	81,3	69,8	169,2	192,6	189,3	183,7	181,8	175,7	228,0	216,7
738..	Dolgoročne	14,3	14,5	13,5	116,7	132,2	129,8	126,0	124,5	120,4	172,9	171,2
739..	Kratkoročne	71,9	66,8	56,3	52,5	60,4	59,5	57,7	57,3	55,3	55,1	45,6
740..	Državni sektor	883,8	871,4	846,9	852,6	864,0	863,7	863,5	872,3	171,4	177,7	177,8
743..	Banke	324,4	321,6	354,9	358,6	361,4	145,7	158,1	174,2	168,3	85,4	82,0
744..	Dolgoročne	0,8	15,1	16,9	18,4	38,5	45,7	46,3	45,4	45,4	43,9	44,5
745..	Kratkoročne	323,6	306,5	338,0	340,3	322,9	100,0	111,8	128,8	122,9	41,4	37,5
746..	Ostali sektorji	169,5	147,8	135,7	175,3	213,8	184,1	222,7	223,0	249,4	1.755,1	1.751,5
747..	Dolgoročne	0,1	0,0	3,5	6,0	6,2	6,1	5,7	5,6	2,4	2,6	2,5
748..	Kratkoročne	169,4	147,8	132,2	169,3	207,6	178,1	217,0	217,4	246,9	1.752,5	1.748,9
800.Z	MEDNARODNE REZERVE	4.983,7	6.781,4	6.878,9	6.541,7	6.894,5	6.919,0	6.560,1	5.890,5	5.418,5	853,8	858,3
810..	Monetarno zlato	76,2	79,9	80,9	77,8	70,4	78,6	76,4	76,9	78,4	51,1	49,2
820..	Posebne pravice črpanja	5,7	6,7	7,3	8,2	9,8	9,9	9,8	9,6	9,4	9,3	9,0
830..	Rezervna tranša pri MDS	91,3	115,9	115,7	87,9	43,6	31,9	31,1	30,7	27,8	23,6	18,0
840..	Devizne rezerve	4.810,5	6.578,9	6.675,0	6.367,9	6.770,7	6.798,6	6.442,9	5.773,3	5.302,8	769,8	782,0
845..	Gotovina in vloge	2.153,3	2.510,0	1.634,7	690,3	1.271,1	1.379,3	1.350,1	1.042,6	925,8	130,7	131,3
808 A	Gotovina in vloge pri centralnih bankah	0,0	0,2	0,2	7,7	30,4	35,0	36,3	42,5	1,0	0,2	0,2
808 B	Gotovina in vloge pri MFI	0,0	2.509,8	1.634,5	682,6	1.240,7	1.344,3	1.313,8	1.000,2	924,8	130,5	131,1
860..	Vrednostni papirji	2.657,3	4.068,9	5.040,3	5.677,6	5.499,6	5.419,3	5.092,8	4.730,7	4.377,1	639,1	650,6
865..	Lastniški vrednostni papirji	0,0	0,0	0,0	0,0	0,0	0,0	0,0	0,0	0,0	0,0	0,0
870..	Obveznice in zadolžnice	2.657,3	2.968,2	5.028,7	5.661,4	5.457,6	5.303,8	4.918,1	4.660,6	4.306,3	635,3	646,9
875..	Instr. den. trga in fin. derivativi	0,0	1.100,7	11,5	16,2	42,0	115,5	174,7	70,1	70,7	3,8	3,7
880..	Ostale terjatve	0,0	0,0	0,0	0,0	0,0	0,0	0,0	0,0	0,0	0,0	0,0

Koda	Postavka	2001	2002	2003	2004	2005	31.03. 2006	30.06. 2006	30.09. 2006	31.12. 2006	31.03. 2007	30.06. 2007
995DZ	OBVEZNOSTI	12.716,8	14.610,0	17.348,1	20.001,7	24.663,4	26.520,7	27.671,1	28.231,6	29.574,5	34.655,7	36.581,4
555.Z	NEPOSREDNE NALOŽBE V SLOVENIJI	2.940,0	3.947,9	5.046,8	5.579,6	5.980,1	5.967,3	6.050,7	6.124,2	6.128,5	8.727,5	8.904,9
556..	Lastniški kapital in reinvestirani dobički ⁵⁾	2.489,0	3.466,2	4.438,6	4.874,1	5.360,2	5.509,2	5.585,9	5.507,8	5.601,1	6.452,5	6.499,5
556A	Banke	223,3	492,1	520,9	572,5	705,7	741,4	758,4	747,5	750,3	1.028,2	1.028,9
556B	Ostali sektorji	2.265,8	2.974,2	3.917,7	4.301,6	4.654,5	4.767,8	4.827,5	4.760,3	4.850,8	5.424,4	5.470,6
580..	Ostali kapital ¹⁾	451,0	481,6	608,2	705,4	619,9	458,1	464,8	616,5	527,3	2.275,0	2.405,4
585..	Terjatve do povezanih družb	-223,1	-324,1	-366,2	-295,7	-452,9	-512,7	-522,8	-457,2	-388,1	-684,4	-729,0
585A	Banke	0,0	0,0	0,0	0,0	0,0	0,0	0,0	0,0	0,0	0,0	0,0
585B	Ostali sektorji	-223,1	-324,1	-366,2	-295,7	-452,9	-512,7	-522,8	-457,2	-388,1	-684,4	-729,0
590..	Obveznosti do povezanih družb	674,0	805,7	974,4	1.001,2	1.072,8	970,8	987,7	1.073,7	915,4	2.959,4	3.134,4
590A	Banke	25,7	147,2	158,5	136,1	121,7	0,0	0,0	0,0	0,0	0,0	0,0
590B	Ostali sektorji	648,3	658,5	816,0	865,1	951,1	970,8	987,7	1.073,7	915,4	2.959,4	3.134,4
652.Z	NALOŽBE V VREDNOSTNE PAPIRJE	2.143,9	2.098,4	2.337,7	2.320,1	2.398,2	2.693,7	2.826,1	2.899,2	3.137,4	4.382,2	4.344,1
660..	Lastniški vrednostni papirji	194,9	107,0	236,2	211,0	306,9	403,4	451,6	515,8	657,2	830,6	1.161,7
663..	Banke	11,7	32,2	30,7	34,8	45,6	52,3	54,6	52,8	53,1	57,1	56,4
664..	Ostali sektorji	183,2	74,8	205,4	176,2	261,3	351,1	397,0	463,0	604,1	773,5	1.105,3
669..	Dolžniški vrednostni papirji	1.949,1	1.991,4	2.101,6	2.109,1	2.091,3	2.290,3	2.374,6	2.383,4	2.480,1	3.551,7	3.182,4
670..	Obveznice in zadolžnice	1.934,2	1.935,2	2.070,0	2.096,1	2.069,9	2.161,2	2.292,5	2.355,4	2.456,4	3.551,7	3.182,4
671..	Banka Slovenije	0,0	0,0	0,0	0,0	0,0	0,0	0,0	0,0	0,0	0,0	0,0
672..	Državni sektor	1.908,2	1.894,0	2.008,3	1.865,0	1.720,3	1.801,2	1.935,7	2.007,7	2.107,9	3.216,6	2.847,1
673..	Banke	0,3	19,6	33,4	221,4	336,3	331,0	331,1	330,8	331,8	331,3	329,2
674..	Ostali sektorji	25,6	21,6	28,3	9,7	13,3	29,0	25,7	16,8	16,7	3,7	6,2
680..	Instrumenti denarnega trga	14,9	56,2	31,5	13,0	21,4	129,1	82,1	27,9	23,8	0,0	0,0
681..	Banka Slovenije	0,0	0,0	0,0	0,0	0,0	0,0	0,0	0,0	0,0	0,0	0,0
682..	Državni sektor	3,4	56,2	31,5	13,0	21,4	129,1	82,1	27,9	23,8	0,0	0,0
683..	Banke	0,0	0,0	0,0	0,0	0,0	0,0	0,0	0,0	0,0	0,0	0,0
684..	Ostali sektorji	11,5	0,0	0,0	0,0	0,0	0,0	0,0	0,0	0,0	0,0	0,0
905.Z	FINANČNI DERIVATIVI	0,0	0,0	0,0	0,0	0,0	0,0	0,0	0,0	0,0	0,0	0,0
753.Z	OSTALE NALOŽBE	7.632,8	8.563,7	9.963,6	12.102,0	16.285,1	17.859,7	18.794,2	19.208,2	20.308,7	21.546,0	23.332,4
756..	KOMERCIALNI KREDITI	1.749,5	1.730,3	1.693,5	1.879,0	2.325,2	2.821,9	2.922,8	2.951,8	3.155,4	3.470,4	3.417,8
757..	Državni sektor	0,0	0,0	0,0	0,0	0,0	0,0	0,0	0,0	0,0	0,0	0,0
758..	Dolgoročni	0,0	0,0	0,0	0,0	0,0	0,0	0,0	0,0	0,0	0,0	0,0
759..	Kratkoročni	0,0	0,0	0,0	0,0	0,0	0,0	0,0	0,0	0,0	0,0	0,0
760..	Ostali sektorji	1.749,5	1.730,3	1.693,5	1.878,9	2.325,2	2.821,9	2.922,8	2.951,8	3.155,4	3.470,4	3.417,8
761..	Dolgoročni	59,5	37,6	30,3	17,2	8,9	6,1	5,3	4,5	3,3	9,3	8,2
762..	Kratkoročni ²⁾	1.690,0	1.692,7	1.663,2	1.861,7	2.316,3	2.815,8	2.917,5	2.947,3	3.152,2	3.461,1	3.409,6
764..	POSOCIJA	5.162,3	5.932,4	7.013,4	8.699,9	11.348,0	11.983,2	12.818,1	13.169,5	13.564,9	11.466,8	12.997,3
765..	Banka Slovenije	0,0	0,0	0,0	0,0	0,0	0,0	0,0	0,0	0,0	0,0	0,0
766..	Črpanje posojil pri MDS	0,0	0,0	0,0	0,0	0,0	0,0	0,0	0,0	0,0	0,0	0,0
767..	Ostala dolgoročna	0,0	0,0	0,0	0,0	0,0	0,0	0,0	0,0	0,0	0,0	0,0
768..	Kratkoročna	0,0	0,0	0,0	0,0	0,0	0,0	0,0	0,0	0,0	0,0	0,0
769..	Državni sektor	582,7	467,7	382,4	380,7	363,1	349,3	252,3	242,7	241,3	221,9	219,0
770..	Dolgoročna ³⁾	582,7	467,7	382,4	380,7	363,1	349,3	252,3	242,7	241,3	221,9	219,0
771..	Kratkoročna	0,0	0,0	0,0	0,0	0,0	0,0	0,0	0,0	0,0	0,0	0,0
772..	Banke	1.329,0	1.633,0	2.284,3	3.255,5	5.629,0	6.203,8	6.933,9	6.995,7	7.354,6	7.829,8	9.368,5
773..	Dolgoročna	1.327,7	1.622,0	2.278,1	3.206,1	5.578,9	6.203,8	6.933,9	6.995,7	7.354,6	7.829,8	9.368,5
774..	Kratkoročna	1,3	11,0	6,1	49,4	50,1	568,9	350,4	179,1	204,5	219,1	324,4
775..	Ostali sektorji	3.250,5	3.831,7	4.346,8	5.063,8	5.356,0	5.430,1	5.631,8	5.931,1	5.969,0	3.415,1	3.409,7
776..	Dolgoročna ⁴⁾	3.223,6	3.819,2	4.266,2	5.040,2	5.254,7	5.393,0	5.594,9	5.864,5	5.890,2	3.215,3	3.289,9
777..	Kratkoročna	26,9	12,5	80,6	23,5	101,3	37,1	36,9	66,6	78,9	199,8	119,8
780..	GOTOVINA IN VLOGE	557,9	695,5	1.093,9	1.322,7	2.351,5	2.857,4	2.853,9	2.888,5	3.331,3	6.535,2	6.864,9
781..	Banka Slovenije	0,0	33,2	30,3	35,8	39,3	38,2	35,0	60,8	44,6	3.388,1	3.537,5
782..	Državni sektor	0,0	0,0	0,0	0,0	0,0	0,0	0,0	0,0	0,0	0,0	0,0
783..	Banke	557,9	662,3	1.063,6	1.286,8	2.312,2	2.819,2	2.818,8	2.827,7	3.286,7	3.147,1	3.327,5
784..	Ostali sektorji	0,0	0,0	0,0	0,0	0,0	0,0	0,0	0,0	0,0	0,0	0,0
786..	OSTALE OBVEZNOSTI	163,1	205,5	162,8	200,4	260,4	197,2	199,5	198,4	257,0	73,6	52,5
787..	Banka Slovenije	0,0	0,0	0,0	0,0	0,0	0,0	0,0	0,0	0,0	0,0	0,0
789..	Kratkoročne	0,0	0,0	0,0	0,0	0,0	0,0	0,0	0,0	0,0	0,0	0,0
790..	Državni sektor	92,9	119,9	72,5	98,6	145,3	9,3	9,1	9,2	8,9	8,9	0,0
791..	Dolgoročne	11,3	9,8	8,4	7,9	9,4	0,0	0,0	0,0	0,0	0,0	0,0
792..	Kratkoročne	81,7	110,1	64,1	90,7	135,9	9,3	9,1	9,2	8,9	8,9	0,0
793..	Banke	73,4	63,9	55,1	57,6	57,7	73,8	64,8	54,8	46,2	58,9	46,1
794..	Dolgoročne	8,2	46,1	9,0	33,1	78,2	0,0	0,0	0,0	0,0	0,0	0,0
795..	Kratkoročne	70,2	85,6	90,4	101,9	115,1	73,8	64,8	54,8	46,2	58,9	46,1
796..	Ostali sektorji	5,8	3,6	2,1	10,0	6,6	114,1	125,5	134,4	201,8	5,8	6,4
797..	Dolgoročne	64,4	82,0	88,3	91,9	108,6	6,3	6,0	5,7	1,8	0,5	0,5
798..	Kratkoročne	0,0	0,0	0,0	0,0	0,0	107,8	119,5	128,7	200,0	5,3	5,9

¹⁾ Do vključno leta 2005 so v ostali kapital med povezanimi bankami vključene podrejene terjatve/obveznosti; od leta 2006 naprej so ti podatki vključeni v ostale naložbe.

²⁾ Od leta 2001 naprej sprememba poročanja (prag poročanja 200.000 USD do 2001, vzorec podjetij od vključno 2001 naprej).

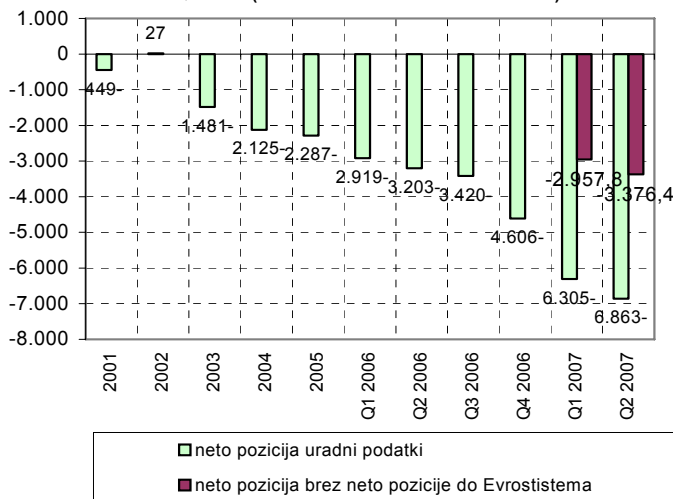
³⁾ Od leta 2001 naprej so zapadle neplačane obresti in glavnica vključeni v ostale terjatve/obveznosti (do vključno leta 2000 pa so v posojilih oz. komerc. kreditih).

⁴⁾ Prerazporeditev DARS iz državnega v ostale sektorje je upoštevana od leta 2001 naprej.

⁵⁾ Podatki o obračunanih obrestih so vključeni v podatke o posojilih in dolgoročnih komercialnih kreditih od leta 2002 naprej.

⁶⁾ Podatki o lastniškem kapitalu za leto 2007 so ocenjeni na podlagi stanj konec leta 2006 in plačilnobilančnih tokov v letu 2007.

Slika: Neto pozicija stanja mednarodnih naložb Slovenije
2001 -Q2 2007 (konec leta oz. četrletje, v mio EUR)



STANJE MEDNARODNIH NALOŽB

30.06.2007

Neto pozicija

V obdobju od leta 2001 naprej je **neto pozicija** Slovenije iz naslova **stanja mednarodnih naložb** z izjemo leta 2002 negativna in se je povečala od 448,8 mio EUR konec leta 2001 na 6.863,5 mio EUR konec junija 2007. Serija podatkov stanja mednarodnih naložb se z uvedbo evra v letu 2007 metodološko prelomi na imetjih v postavki mednarodne denarne rezerve, ter postavkah ostalih imetij, kamor se uvrščajo vsa imetja Banke Slovenije, ki so bila primerjalno s predhodnimi obdobji razvrščena v mednarodne denarne rezerve (so nominirana v EUR valuti ali pa so terjatev od izdajateljev iz območja EMU).

V drugem četrletju 2007 se je negativna neto pozicija glede na predhodno četrletje povečala za 8,5%.

Neposredne naložbe

Stanje **neposrednih naložb Slovenije v tujini** konec junija 2007 znaša 4.183,7 mio EUR, kar je 5,7% več kot konec marca 2007 (3.956,6 mio EUR). Struktura vrednosti neposrednih naložb Slovenije v tujini konec junija 2007 kaže 68% lastniškega kapitala, preostalih 32% pa predstavljajo neto terjatve do tujih kapitalno povezanih družb.

Konec junija 2007 znaša stanje **tujih neposrednih naložb v Sloveniji** 8.904,9 mio EUR, konec marca 2007 pa 8.727,5 mio EUR. V strukturi vrednosti NN tujcev je v letu 2007 zaradi metodološke spremembe prišlo do povečanja deleža neto dolžniških instrumentov v primerjavi s predhodnim letom (konec leta 2006 8,6% dolžniških instrumentov, konec prvega polletja 2007 pa 27,0%).

Podatki za lastniški kapital so ocenjeni na podlagi zadnjih znanih stanj (konec leta 2006) iz poročil o kapitalski povezanosti (SN) in tokov plačilne bilance. Na podlagi transakcij se je lastniški kapital tujih NN v Sloveniji v letu 2007 (januar-junij) povečal za 431,1 mio EUR.

Naložbe v vrednostne papirje

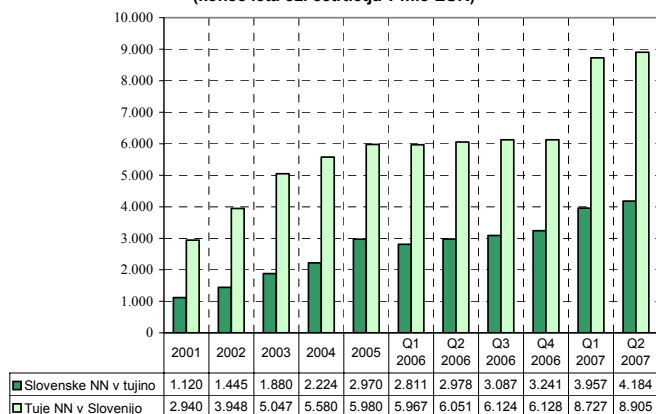
Stanje **imetij iz naslova vrednostnih papirjev** konec junija 2007 znaša 12.081,6 mio EUR, kar je 11,1% več kot konec marca 2007 oz. 126,0% več kot konec decembra 2006. Ta porast v letu 2007 v primerjavi z letom 2006 je deloma posledica spremembe statistične definicije mednarodnih denarnih rezerv, saj so se v to postavko priključili tudi vrednostni papirji v lasti Banke Slovenije, ki so bodisi nominirani v EUR ali pa so terjatev do rezidentov EMU (konec junija 2007 dosežejo vrednost 2.941,8 mio EUR). Ob zapadanju instrumentov denarnega trga Banke Slovenije pa so tudi poslovne banke povečale svoje naložbe v tuje obveznice in zadolžnice tako, da se je premoženje bančnega sektorja v dolžniških vrednostnih papirjih tujih izdajateljev z 1.782,4 mio EUR konec leta 2006 povečalo na 3.240,7 mio EUR konec junija 2007. Konec junija 2007 so se prav tako povečale naložbe v instrumente denarnega tujih izdajateljev na 1.244,8 mio EUR s 142,5 mio EUR konec leta 2006 - večinoma na račun povečanih naložb poslovnih bank (konec junija 2007 so naložbe bank v tuje instrumente denarnega trga znašale 1.185,4 mio EUR).

Stanje **obveznosti do tujine iz naslova vrednostnih papirjev** je konec junija 2007 doseglo vrednost 4.344,1 mio EUR, kar je 1% manj kot konec predhodnega četrletja. Delež lastniških vrednostnih papirjev je konec junija 2007 znašal 26,7% celotne postavke vrednostnih papirjev.

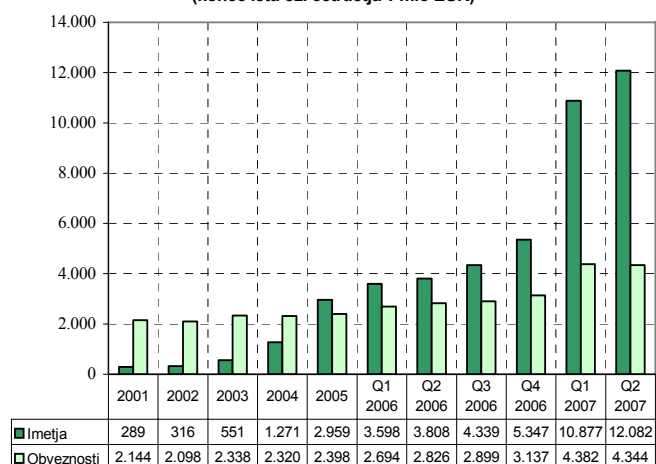
Finančni derivativi

Podatki o terjativah so na voljo od leta 2003, ko je stanje znašalo 0,3 mio EUR. Od takrat naprej se povečuje, zadnji podatek za junij 2007 je 32,4 mio EUR. Razpoložljivi podatki kažejo, da pri obveznostih ni pojava.

Slika: Neposredne naložbe 2001 - Q2 2007
(konec leta oz. četrletja v mio EUR)



Slika: Naložbe v vrednostne papirje 2001 - Q2 2007
(konec leta oz. četrletja v mio EUR)



Ostale naložbe

Komercialni krediti

Stanje komercialnih kreditov (med nepovezanimi osebami), **odobrenih tujini**, je konec junija 2007 znašalo 3.687,1 mio EUR oziroma 3,2% več kot konec predhodnega četrletja. Stanje komercialnih kreditov (med nepovezanimi osebami), **najetih v tujini**, je konec junija 2007 doseglo 3.417,8 mio EUR (1,5% manj kot v predhodnem četrletju). Skoraj celotna vrednost postavke komercialnih kreditov pri terjatvah in obveznostih izvira iz kratkoročnih komercialnih kreditov.

Posojila

Stanje posojil med nepovezanimi osebami, **odobrenih tujini**, je konec junija 2007 za 21,8% višje, kot je bilo konec marca 2007, in je doseglo vrednost 2.329,6 mio EUR. 89,4% vseh danih posojil je odobril tujini bančni sektor. Stanje posojil (med nepovezanimi osebami), **najetih v tujini**, je konec junija 2007 doseglo 12.997,3 mio EUR, kar je za 13,3% več kot konec marca 2007. Zmanjšanje stanja najetih posojil v letu 2007 v primerjavi z letom 2006 predstavlja prekvalifikacija teh posojil med posojila med kapitalno povezanimi družbami, ki se prištevajo vrednosti neposrednih naložb (*razloženo pri odstavku o neposrednih naložbah*).

Gotovina in vloge

Ocena imetij iz naslova gotovine in vlog je konec junija 2007 znašala 4.317,3 mio EUR. Postavka ima v letu 2007 metodološki prelom, ker se vanjo priključijo imetja Banke Slovenije v obliki gotovine in vlog, ki ne izpolnjujejo kriterijev za uvrstitev med mednarodne denarne rezerve v pogojih evra kot nacionalne valute. Iz tega naslova je konec junija 2007 zabeleženo 1.538,3 mio EUR povečanja stanja kot prekvalifikacija iz mednarodnih denarnih rezerv. Sektor prebivalstva v postavki gotovina in vloge vključuje podatke Banke za mednarodne poravnave (BIS) o vlogah domačega prebivalstva pri bankah v državah članicah BIS, od leta 2001 dalje pa je vključena tudi ocena o stanju tuje gotovine, ki jo gospodinjstva hranijo doma. Konec leta 2006 sektorju prebivalstva pripisujemo 3.614,2 mio EUR stanja tuje gotovine. Za večinski delež tuje gotovine, ki jo je prebivalstvo hranilo doma v EUR (pred 01.01.2007), se ocenjuje, da v praksi ni ostal v obliki tuje gotovine, ampak ga je prebivalstvo pretvorilo v druge instrumente. Ta del se s 01.01.2007 v stanju mednarodnih naložb in zunanje dolga prenese iz postavke gotovina in vloge prebivalstva v postavko ostale naložbe/ostale terjatve/ostali sektorji v višini 1.731,5 mio EUR. Za manjši del tuje gotovine, ki jo je prebivalstvo hranilo doma v EUR (pred 01.01.2007) pa ocenjujemo, da je s 01.01.2007 ob zamenjavi SIT v EUR prišel v obtok in sicer v višini 664,3 mio EUR. Ta del je s 01.01.2007 izločen iz postavke gotovina in vloge prebivalstva in ni uvrščen v nobeno drugo postavko, ker so ti evri postali domača gotovina (*več je opisano v metodoloških opombah na koncu gradiva*). Konec junija 2007 so **obveznosti** dosegle 6.864,9 mio EUR, od tega pripada bančnemu sektorju 48,5%, ostalih 51,5% pa pripada sektorju Banke Slovenije, kamor se od leta 2007 naprej vključuje tudi stanje neto pozicije do Evrosistema.

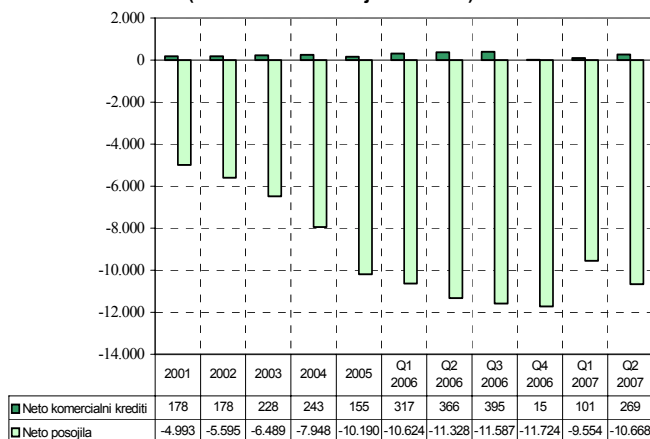
Ostale terjatve in obveznosti

Največja sprememba pri **ostalih terjatvah** od leta 2007 je povezana z oceno deleža gotovine prebivalstva, za katerega se ocenjuje, da je že pretvorjen v druge finančne instrumente (*razlaga pri gotovini in vlogah*). Med ostalimi terjatvami je zavedena tudi večja sprememba imetij državnega sektorja konec leta 2006 glede na pretekla obdobja. Razlog je nižje stanje terjatev Sklada RS za sukcesijo na podlagi Zakona o ratifikaciji sporazuma o vprašanjih nasledstva. **Ostale obveznosti** konec junija 2007 znašajo 52,5 mio EUR.

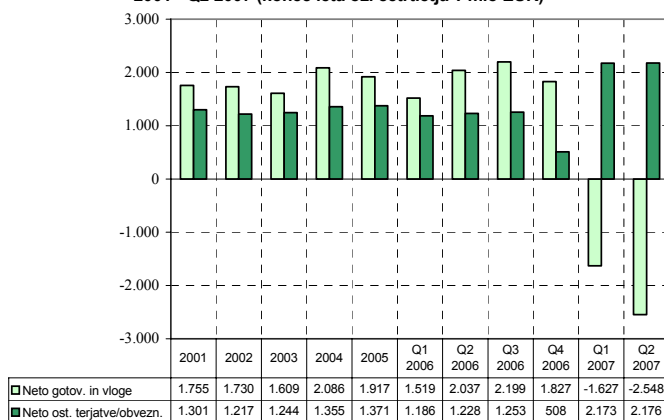
Mednarodne rezerve

Uvedba evra pomeni približno 84% zmanjšanje obsega mednarodnih denarnih rezerv Banke Slovenije konec junija 2007 v primerjavi s stanjem konec leta 2006. To 84% zmanjšanje pomeni le prerazporeditev iz statistično definirane instrumenta mednarodnih denarnih rezerv na ustrezne druge instrumente (gotovina in vloge ter vrednostni papirji) v okviru finančnega računa. Konec junija 2007 je stanje mednarodnih rezerv znašalo 858,3 mio EUR.

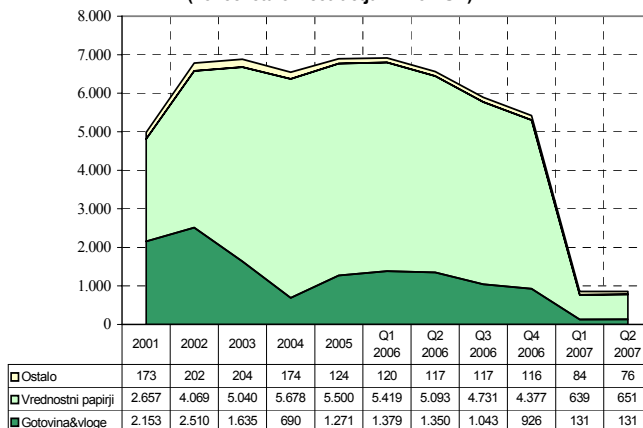
Slika: Neto komerc. krediti in posojila 2001 - Q2 2007 (konec leta oz. četrletja v mio EUR)



Slika: Neto gotovina in vloge ter ostale terjatve/obveznosti 2001 - Q2 2007 (konec leta oz. četrletja v mio EUR)



Slika: Mednarodne rezerve 2001 - Q2 2007 (konec leta oz. četrletja v mio EUR)



STANJE MEDNARODNIH NALOŽB PO DRŽAVAH OZ. SKUPINAH DRŽAV (v mio EUR)

30.06.2007

stanja v milijonih EUR

Države oz. skupine držav	Neto pozicija	Skupaj	Imetja					Mednarodne rezerve	Skupaj	Obveznosti			
			Neposredne naložbe v tujini	Naložbe v tuje vrednostne papirje	Finančni derivativi	Ostale naložbe	Neposredne naložbe v Sloveniji			Tuje naložbe v vrednostne papirje	Finančni derivativi	Ostale naložbe	
													3
Svet	-6.863	29.718	4.184	12.082	32	12.562	858	36.581	8.905	4.344	0	23.332	
Evropska unija, od tega	-14.620	16.316	889	9.073	32	5.934	387	30.935	7.511	1.512	0	21.913	
Avstrija	-9.099	1.720	89	639	20	971	0	10.819	3.806	644	0	6.369	
Belgija	-113	902	-8	560	0	350	0	1.015	187	267	0	561	
Francija	36	1.867	26	1.260	0	580	0	1.831	753	25	0	1.053	
Irska	74	441	0	230	0	212	0	367	-7	3	0	371	
Italija	43	1.465	6	707	0	752	0	1.421	472	20	0	929	
Nemčija	-1.203	3.971	80	2.532	8	1.351	0	5.174	653	50	0	4.471	
Nizozemska	407	1.657	399	1.012	3	243	0	1.250	962	5	0	283	
Velika Britanija	-1.240	1.291	29	602	0	435	225	2.531	91	232	0	2.208	
EU institucije	-4.537	343	0	23	0	275	45	4.880	0	0	0	4.880	
EFTA	-625	748	36	149	0	514	48	1.372	985	65	0	323	
Druge evropske države, od tega	6.159	7.194	2.962	927	0	3.305	0	1.035	291	167	0	576	
Bosna in Hercegovina	942	1.080	396	194	0	491	0	138	17	2	0	118	
Hrvaška	1.985	2.528	1.028	253	0	1.248	0	543	275	92	0	176	
Srbija	1.885	2.046	1.084	283	0	680	0	161	-8	67	0	101	
Makedonija	279	292	97	3	0	191	0	13	0	2	0	11	
ZDA	1.636	1.970	113	1.253	0	323	280	334	45	201	0	88	
Ostale države	1.065	1.555	184	678	0	550	142	490	73	31	0	386	
Nerazvrščeno*	-479	1.936	0	0	0	1.935	0	2.415	0	2.368	0	47	

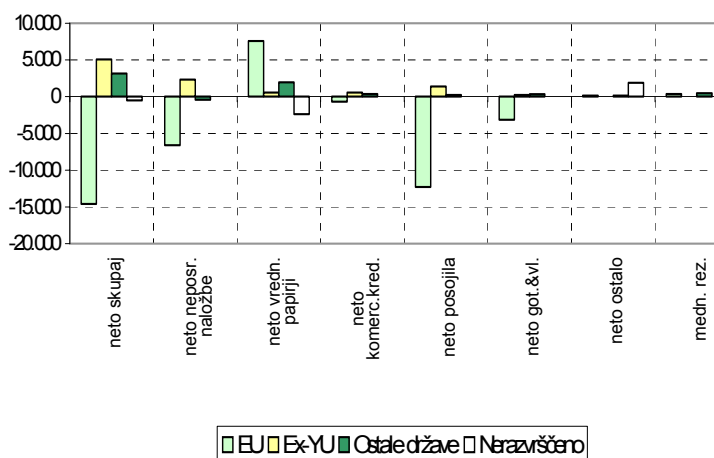
* V 'Nerazvrščeno' so vključeni: (a) podatki o delu terjatev do drugih naslednic na ozemlju nekdanje SFRJ, ki jih poroča Sklad za sukcesijo RS; (b) podatki o dolžniških vrednostnih papirjih, izdanih na trgih v tujini; (c) podatki, katerih vir ne omogoča razdelitve po državah.

Po podatkih na dan 30.06.2007 je negativna neto pozicija (terjatve < obveznosti) zabeležena pri EU (-14.620 mio EUR) in EFTI (-625 mio EUR). Med posamičnimi državami največja negativna neto pozicija (-9.099 mio EUR) pripada **Avstriji** in sicer večinoma zaradi posojil, avstrijskih neposrednih naložb in vlog nerezidentov pri bankah (skupaj 10.819 mio EUR obveznosti). Stanje slovenskih terjatev do Avstrije znaša 1.720 mio EUR, v glavnem zaradi gotovine in vlog bančnega in ostalih sektorjev. Negativna pozicija do EU institucij v višini 4.537 mio EUR izvira večinoma iz neto pozicije do Evrosistema (3.487 mio EUR), deloma pa še iz posojil evropskih institucij.

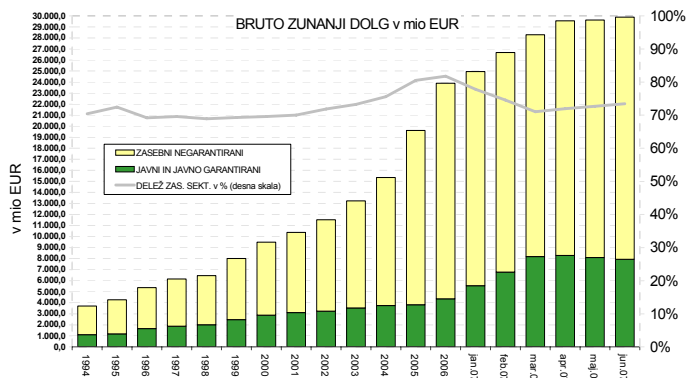
Drugi dve večji negativni neto poziciji sta zabeleženi pri **Veliki Britaniji** (-1.240 mio EUR) in pri **Nemčiji** (-1.203 mio EUR), vendar so podatki o terjativah in obveznostih bolj izenačeni.

Z drugimi evropskimi državami (brez EU in EFTE) podatki izkazujejo pozitivno neto pozicijo v višini 6.159 mio EUR (terjatve > obveznosti). Največji sta pri **Hrvaški** (1.985 mio EUR) in **Srbiji** (1.885 mio EUR).

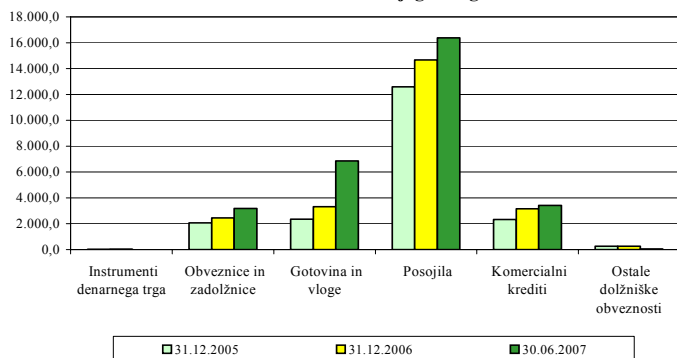
Slika: Neto pozicije postavk stanja mednarodnih naložb Slovenije po državah (konec junija 2007 v mio EUR)



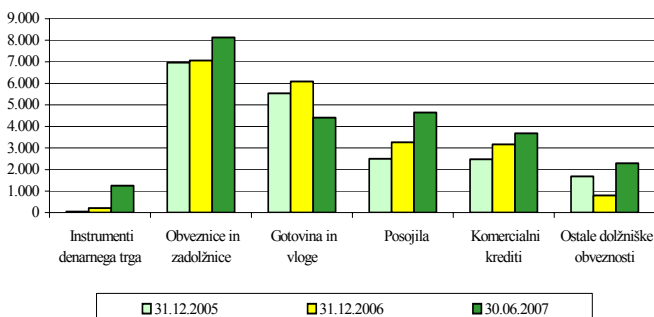
BRUTO ZUNANJI DOLG - v mio EUR									
	31.12.2001	31.12.2002	31.12.2003	31.12.2004	31.12.2005	31.12.2006	30.04.2007	31.05.2007	30.06.2007
BRUTO ZUNANJI DOLG - STANJE	10.386	11.524	13.225	15.343	19.614	23.895	29.551	29.615	29.892
1. DRŽAVNI SEKTOR	2.506	2.428	2.431	2.267	2.114	2.382	3.418	3.177	3.066
1.1. Kratkoročni	15	66	40	21	31	33	9	9	0
1.1.1. Instrumenti denarnega trga	3	56	32	13	21	24	0	0	0
1.1.2. Posojila	0	0	0	0	0	0	0	0	0
1.1.3. Komerčni krediti	0	0	0	0	0	0	0	0	0
1.1.4. Ostale dolžniške obveznosti	11	10	8	8	9	9	9	9	0
1.2. Dolgoročni	2.491	2.362	2.391	2.246	2.083	2.349	3.409	3.168	3.066
1.2.1. Obveznice in zadolžnice	1.908	1.894	2.008	1.865	1.720	2.108	3.188	2.949	2.847
1.2.2. Posojila	583	468	382	381	363	241	220	220	219
1.2.3. Komerčni krediti	0	0	0	0	0	0	0	0	0
1.2.4. Ostale dolžniške obveznosti	0	0	0	0	0	0	0	0	0
2. DENARNA OBLAST	0	33	30	36	39	45	3.518	3.567	3.537
2.1. Kratkoročni od tega	0	33	30	36	39	45	3.518	3.567	3.537
2.1.3. Gotovina in vloge	0	33	30	36	39	45	3.518	3.567	3.537
2.2. Dolgoročni	0	0	0	0	0	0	0	0	0
3. BANKE	1.969	2.425	3.445	4.854	8.413	11.019	12.579	12.597	13.071
3.1. Kratkoročni	406	440	573	625	1.007	1.593	1.636	1.390	1.558
3.1.1. Instrumenti denarnega trga	0	0	0	0	0	0	0	0	0
3.1.2. Posojila	1	11	6	49	50	204	278	244	324
3.1.3. Gotovina in vloge	396	383	558	543	879	1.342	1.303	1.097	1.187
3.1.4. Ostale dolžniške obveznosti	8	46	9	33	78	46	55	49	46
3.2. Dolgoročni	1.563	1.985	2.873	4.229	7.406	9.427	10.943	11.207	11.514
3.2.1. Obveznice in zadolžnice	0	20	33	221	336	332	329	330	329
3.2.2. Posojila	1.328	1.622	2.278	3.206	5.579	7.150	8.627	8.873	9.044
3.2.3. Gotovina in vloge	162	279	506	744	1.434	1.945	1.986	2.004	2.140
3.2.4. Ostale dolžniške obveznosti	73	64	55	58	58	0	0	0	0
4. OSTALI SEKTORJI	5.107	5.669	6.159	7.054	7.810	9.343	6.777	6.935	6.840
4.1. Kratkoročni	1.793	1.787	1.832	1.977	2.526	3.431	3.556	3.614	3.535
4.1.1. Instrumenti denarnega trga	12	0	0	0	0	0	0	0	0
4.1.2. Posojila	27	13	81	24	101	79	142	129	120
4.1.3. Gotovina in vloge	0	0	0	0	0	0	0	0	0
4.1.4. Komerčni krediti	1.690	1.693	1.663	1.862	2.316	3.152	3.409	3.483	3.410
4.1.5. Ostale dolžniške obveznosti	64	82	88	92	109	200	5	2	6
4.2. Dolgoročni	3.315	3.882	4.327	5.077	5.283	5.912	3.221	3.321	3.305
4.2.1. Obveznice in zadolžnice	26	22	28	10	13	17	6	6	6
4.2.2. Posojila	3.224	3.819	4.266	5.040	5.255	5.890	3.206	3.306	3.290
4.2.3. Gotovina in vloge	0	0	0	0	0	0	0	0	0
4.2.4. Komerčni krediti	60	38	30	17	9	3	9	8	8
4.2.5. Ostale dolžniške obveznosti	6	4	2	10	7	2	0	0	0
5. NEPOSREDNE NALOŽBE:									
MEDPODJETNIŠKA POSOJILA	804	969	1.160	1.132	1.238	1.106	3.259	3.339	3.377
5.1. Dolžniške obveznosti do povezanih podjetij	130	163	185	131	165	190	238	258	243
5.2. Dolžniške obveznosti do neposrednih investitorjev	674	806	974	1.001	1.073	915	3.021	3.081	3.134
NETO ZUNANJI DOLG	-1.427	-2.555	-1.716	-882	411	3.300	4.932	5.057	5.473



Instrumenti bruto zunanjega dolga



Imetja po dolžniških instrumentih



NETO POZICIJA DOLŽNIŠKIH INSTRUMENTOV (terjatve-obveznosti) v mio EUR

	31.12.2005	31.12.2006	30.06.2007
Instrumenti denarnega trga	27	189	1.249
Obveznice in zadolžnice	4.893	4.608	4.954
Gotovina in vloge	3.183	2.750	-2.460
Posojila (vključno z NN)	-10.089	-11.400	-11.722
Komercialni krediti	155	15	269
Ostale dolžniške obveznosti	1.420	538	2.237
SKUPAJ	-411	-3.300	-5.473

BRUTO ZUNANJI DOLG

Stanje bruto zunanjega dolga je na dan 30.06.2007 znašalo 29.892 mio EUR in se je glede na maj 2007 povečalo za 277 mio EUR. Skupno povečanje bruto zunanjega dolga v letu 2007 znaša 5.997 mio EUR. Delež zasebnega negarantiranega dolga se je konec junija 2007 povečal na 73,4% glede na maj 2007 (72,7%).

Dolg državnega sektorja je konec junija 2007 znašal 3.066 mio EUR oz. 10,25 % celotnega dolga. Dolg Banke Slovenije je konec junija 2007 dosegel 3.537 mio EUR in se je znižal v primerjavi z majem 2007 za 30 mio EUR. Večino dolga Banke Slovenije predstavlja **neto pozicija do Evrosistema**, ki se vodi preko Banke Slovenije in je konec junija 2007 znašala 3.487 mio EUR. **Najbolj zadolžena sta še vedno bančni (43,7%) in ostali sektor (22,8%).** Na bančnem sektorju se je stanje dolga v primerjavi z mesecem majem 2007 povečalo za 474 mio EUR. **Kratkoročni dolg se je zvišal za 168 mio EUR (gotovina in vloge so se zvišale za 90 mio EUR, posojila pa za 80 mio EUR), dolgoročni se je povečal za 307 mio EUR (posojila za 171 mio EUR, gotovina in vloge za 136 mio EUR).** Na ostalem sektorju se je stanje dolga znižalo za 95 mio EUR (kratkoročni dolg se je znižal za 79 mio EUR, dolgoročni pa za 16 mio EUR).

Struktura obveznosti dolžniških instrumentov v juniju 2007 kaže največji delež v obliki posojil (54,8%), ostali pomembnejši instrumenti pa so še: gotovina in vloge (23,0%), obveznice in zadolžnice (10,6%) ter komercialni krediti (11,4%). V časovni seriji bruto zunanjega dolga posojila predstavljajo zneskovno pretežni del zunanjega dolga.

Struktura imetij dolžniških instrumentov kaže drugačno razporeditev kot pri obveznostih. Največji del imetij do nerezidentov imajo konec junija 2007 slovenski rezidenti v obliki obveznic in zadolžnic (33%), sledijo imetja v obliki gotovine in vlog (18%) ter komercialnih kreditov (15%) in posojil (19%). **Za večinski delež tuje gotovine, ki jo je prebivalstvo hranilo doma v EUR (pred 01.01.2007 okoli 2.968,4 mio EUR), ocenjujemo, da v praksi ni ostal v obliki tuje gotovine, ampak ga je prebivalstvo pretvorilo v druge instrumente, večinoma v naložbe v nepremičnine, predvsem na Hrvaško, naložbe v vrednostne papirje itd., ki so bili opravljeni mimo domačih posrednikov in drugo.** Ta del se s 01.01.2007 prenese iz postavke gotovina in vloge prebivalstva v **postavko ostale naložbe/ostale terjatve/ostali sektorji v višini 1.731,5 mio EUR.**

Za manjši del tuje gotovine, ki jo je prebivalstvo hranilo doma v EUR (pred 01.01.2007), pa ocenjujemo, da je s 01.01.2007 ob zamenjavi SIT v EUR prišel v obtok, in sicer v višini 664,3 mio EUR. Ta del je s 01.01.2007 izločen iz postavke gotovina in vloge prebivalstva in ni uvrščen v nobeno drugo postavko, ker so ti evri postali domača gotovina.

Neto pozicija dolžniških instrumentov se je v letu 2005 prevesila v **neto dolg** in konec junija 2007 dosega 5.473 mio EUR. Najbolj so slovenski rezidenti neto zadolženi v obliki **posojil** (11.722 mio EUR), gotovina in vloge (2.460 mio EUR) medtem ko ostali dolžniški instrumenti kažejo neto imetja, od tega največ instrument obveznic in zadolžnic (4.954 mio EUR neto imetij)

Glede na kapitalsko povezanost je junija 2007 88,70% dolga med kapitalsko nepovezanimi družbami, 11,30% pa med kapitalsko povezanimi družbami (decembra 2006 pa 4,6%)*. V celotni strukturi dolga predstavlja dolgoročni dolg kapitalsko nepovezanih družb 59,83%, kratkoročni pa 28,87% celotne vrednosti.

*Z novim sistemom poročanja dolžniških instrumentov (od januarja 2007 dalje) se med neposredne naložbe poleg dolgov do neposrednega vlagatelja vključujejo tudi morebitni dolgovi do njegovih družb v skupini.

METODOLOŠKA POJASNILA

SPREMEMBE V LETU 2007:

1. STATISTIČNA OBRAVNAVA MEDNARODNIH DENARNIH REZERV ob vstopu Slovenije v Evro območje

Z vstopom v Ekonomsko in monetarno unijo se je Slovenija uvrstila med države, ki nimajo svoje lastne monetarne politike, temveč so udeležene v skupni monetarni politiki držav članic. Banka Slovenije je postala ena izmed članic Evropskega sistema centralnih bank, ki s svojim deležem nacionalnih mednarodnih denarnih rezerv prispeva k skupnim mednarodnim denarnim rezervam Ekonomske in monetarne unije.

V primerjavi s stanjem pred 1.1.2007 se je statistična obravnava mednarodnih denarnih rezerv v pogojih evra kot nacionalne valute spremenila. Slovenija po tem datumu med mednarodnimi denarnimi rezervami poleg monetarnega zlata, rezervne tranše ter SDR prikazuje le tisti del prvovrstnih deviznih rezerv, ki je nominiran v ne-evro valuti in plasiran v ne-EMU države. Tak koncept mednarodnih denarnih rezerv imajo tudi vse ostale države članice EMU.

Uvedba evra pomeni približno 85% zmanjšanje obsega mednarodnih denarnih rezerv Banke Slovenije v primerjavi s stanjem pred tem. To 85% zmanjšanje pomeni le prerazporeditev iz statistično definirane instrumenta mednarodnih denarnih rezerv na ustrezne druge instrumente (gotovina in vloge ter vrednostni papirji) v okviru finančnega računa.

Pri ostalih državah članicah je ob uvedbi evra prav tako opazen padec obsega mednarodnih denarnih rezerv. V povprečju so se starim državam članicam EMU rezerve zmanjšale za dobrih 30%, kar pomeni, da so imele na točki uvedbe evra 30% rezervnih imetij takih, ki so bila bodisi nominirana v valutah, ki jih je nasledil evro, bodisi v finančnih instrumentih izdajateljev rezidentov EMU območja.

Zaradi zgoraj navedenega so opravljene naslednje metodološke spremembe:

POSTAVKA TERJATVE / MEDNARODNE REZERVE (izključitev naložb v državah članicah EMU in naložb v ostalih državah, če so v EUR - s 01.01.2007)

Ta del podatkov se prenese v postavke TERJATVE/NALOŽBE V VREDNOSTNE PAPIRJE/BANKA SLOVENIJE oz. OSTALE NALOŽBE/GOTOVINA IN VLOGE/BANKA SLOVENIJE.

POSTAVKA TERJATVE/NALOŽBE V VREDNOSTNE PAPIRJE/BANKA SLOVENIJE (vključitev naložb v vrednostne papirje držav članic EMU in naložb v vrednostne papirje ostalih držav, če so izdani v EUR - s 01.01.2007)

Ta del podatkov se prenese iz postavke MEDNARODNE REZERVE.

POSTAVKA TERJATVE/OSTALE NALOŽBE/GOTOVINA IN VLOGE/BANKA SLOVENIJE (vključitev naložb v državah članicah EMU in naložb v ostalih državah, če so v EUR - s 01.01.2007)

Ta del podatkov se prenese iz postavke MEDNARODNE REZERVE.

2. POZICIJA BANKE SLOVENIJE DO EVROSISTEMA

POSTAVKA OBVEZNOSTI/OSTALE OBVEZNOSTI/BANKA SLOVENIJE (vključitev pozicije BS do Evrosistema s 01.01.2007)

Z letom 2007 je v PLAČILNO BILANCO, STANJE MEDNARODNIH NALOŽB IN ZUNANJI DOLG po priporočilih ECB vključen račun Banke Slovenije 188000 (pozicija BS do Evrosistema), ki prikazuje neto rezultat med prilivi in odlivi zaradi negotovinskega plačevanja v evrih preko sistema TARGET in STEP2.

3. IZLOČITEV GOTOVINE V EVRIH

Gotovina v evrih s 01.01.2007 postane domača valuta.

POSTAVKA TERJATVE/OSTALE NALOŽBE/GOTOVINA IN VLOGE/SEKTOR PREBIVALSTVO (izločitev gotovine v EUR s 01.01.2007)

V STANJU MEDNARODNIH NALOŽB in ZUNANJEGA DOLGA na dan 31.12.2006 kaže postavka gotovina in vloge prebivalstva stanje 3.614,2 mio EUR (od tega znaša tuja gotovina, ki jo prebivalstvo hrani doma oziroma je lahko že v kakšni drugi obliki premoženja 2.968,4 mio EUR, vloge na bankah v državah članicah BIS pa 679,3 mio EUR). S 01.01.2007 postane gotovina v evrih domača gotovina, zato je izločena iz postavke tuja gotovina prebivalstva.

V PLAČILNI BILANCI je iz postavke gotovina prebivalstva od januarja 2007 naprej izključen del, ki se nanaša na EMU države (tudi v tistem delu, ki nastopa kot protipostavka spremembi stanja vlog prebivalstva v državah članicah BIS).

POSTAVKA TERJATVE/OSTALE NALOŽBE/GOTOVINA IN VLOGE/BANKE (izločitev gotovine v EUR s 01.01.2007)

Od 01.01.2007 naprej so iz PLAČILNE BILANCE, STANJA MEDNARODNIH NALOŽB IN ZUNANJEGA DOLGA izključeni podatki, ki se nanašajo na gotovino v evrih.

POSTAVKA TERJATVE/OSTALE NALOŽBE/OSTALE TERJATVE/OSTALI SEKTORJI (vključitev gotovine prebivalstva v EUR s 01.01.2007 – brez EUR, ki so s 01.01.2007 v obtoku)

Za večinski delež tuje gotovine, ki jo je prebivalstvo hranilo doma v EUR (pred 01.01.2007), ocenjujemo, da v praksi ni ostal v obliki tuje gotovine, ampak ga je prebivalstvo pretvorilo v druge instrumente, večinoma v naložbe v nepremičnine, predvsem na Hrvaško, transfere svojcem v tujino, naložbe v vrednostne papirje, ki so bili opravljeni mimo domačih posrednikov in drugo. Ta del se s 01.01.2007 v stanju mednarodnih naložb in zunanjega dolga prenese iz postavke gotovina in vloge prebivalstva v postavko ostale naložbe/ostale terjatve/ostali sektorji v višini 1.731,5 mio EUR:

Tuja gotovina prebivalstva – neto nakupi (države EMU+ECB)	2.395,9 mio EUR
<u>Tuja got., za katero ocenjujemo, da so to evri, ki jih je dalo v obtok prebivalstvo</u>	<u>- 664,3 mio EUR*</u>
Naložbe prebivalstva v EUR v razne instrumente pred 01.01.2007, brez dela, ki je s 01.01.2007 šel v obtok	=1.731,5 mio EUR

*Za manjši del tuje gotovine, ki jo je prebivalstvo hranilo doma v EUR (pred 01.01.2007) pa ocenjujemo, da je s 01.01.2007 ob zamenjavi SIT v EUR prišel v obtok in sicer v višini 664,3 mio EUR. Ta del je s 01.01.2007 izločen iz postavke gotovina in vloge prebivalstva in ni uvrščen v nobeno drugo postavko, ker so ti evri postali domača gotovina.

Povprečno stanje gotovine v obtoku v obdobju nov 2005-okt 2006 (vir: Bilten)	883,5 mio EUR
<u>Evrogotovina v obtoku 31.01.2007 (vir: Poročilo za likv. komis. za 6.2.2007)</u>	<u>-219,2 mio EUR</u>
Razlika, za katero ocenjujemo, da so evri, ki jih je dalo v obtok prebivalstvo	=664,3 mio EUR

4. NOV VIR – POROČILO O PREJETIH IN DANIH KREDITIH TER DEPOZITIH Z NEREZIDENTI – KRD

Z januarjem 2007 je za postavke posojila, dolgoročni trgovinski krediti, gotovina in vloge ter ostali dolžniški instrumenti za vse sektorje, ki niso banke oziroma centralna banka, uveden nov sistem mesečnega poročanja – poročilo KRD. Poročajo se stanja in transakcije po obračunskem sistemu (ločeno za glavnico ter obresti). Vir podatkov omogoča tudi delitev stanj in transakcij glede na kapitalske povezave med dolžniki in upniki tako, da se upoštevajo ne le vse terjatve in obveznosti do neposrednih investitorjev, temveč tudi do vseh družb v njihovi skupini.

