

BANKA
SLOVENIJE
EVROSISTEM

FINANČNA STATISTIKA

EKONOMSKI ODNOSI SLOVENIJE S TUJINO



MAJ 2007

POVZETEK

Nacionalna plačilna bilanca Slovenije za 2007 po vstopu Slovenije v Evropsko monetarno unijo v svojem konceptu v manjši meri uporablja valuto kot kriterij za identifikacijo med rezidenti in nerezidenti. Zlasti je to oteženo na kapitalnem in finančnem računu. Zaradi izgube oz. prenosa monetarne suverenosti na ECB pa v okviru postavke mednarodnih denarnih rezerv koncept rezidentstva razširja na celotno geografsko oz. ekonomsko območje monetarne unije.

Zaradi oteženega ločevanja evrske gotovine, ki jo daje v obtok Banka Slovenije (kot del Evrosistema) in tiste, ki prihaja v Slovenijo iz naslova transakcij z nerezidenti ter potem nadomešča primarni denar (se uporablja med rezidenti) prihaja v nacionalni plačilni bilanci do sistematičnega evidentiranja statistične napake v smeri neto finančnega odtoka. Zaradi nujnih sprememb v sistemu poročanja so mogoče tudi večji časovni zamiki pri evidentiranju transakcij.

Z vstopom v monetarno unijo Banka Slovenije nastopa kot poravnalni agent v sistemu TARGET. Neto pozicija vseh poravnav v mesecu je v statistikah po priporočilih ECB prikazana kot neto obveznost centralne banke do Evrosistema. Iz tega naslova je v prvih petih mesecih 2007 povečana obveznost Banke Slovenije za 3,5 milijarde EUR in posledično pomeni tudi rast celotnega bruto zunanjega dolga in obveznosti stanj mednarodnih naložb.

V obdobju od januarja do maja 2007 je primanjkljaj **tekočega računa** znašal 398,2 mio EUR, v primerljivem obdobju leta 2006 pa je bil zabeležen primanjkljaj v višini 157,6 mio EUR. V maju 2007 je bil zabeležen primanjkljaj v višini 86,8 mio EUR, v lanskem maju pa primanjkljaj v višini 30,4 mio EUR.

Na saldo tekočega računa je v prvih petih mesecih leta 2007 pozitivno vplival le presežek na storitveni podbilanci v višini 369,5 mio EUR. Podbilance blaga, dohodkov in transferov pa so izkazovale primanjkljaj: blagovna v višini 449,3 mio EUR, dohodkovna v višini 197,0 mio EUR in transferna v višini 121,4. Deficit plačilne bilance je bil višji glede na primerljivo obdobje leta 2006 za 240,6 mio EUR.

Od januarja do maja 2007 je bil primanjkljaj **trgovinske bilance** za 186,9 mio EUR višji v primerjavi z enakim obdobjem leta 2006. Višji primanjkljaj je posledica večjega povečanja uvoza od izvoza blaga. Maja 2007 je trgovinska bilanca izkazovala primanjkljaj v višini 120,3 mio EUR, medtem ko je bil maja 2006 zabeležen nižji primanjkljaj (76,7 mio EUR). Stopnja rasti izvoza blaga je v omenjenem mesecu glede na enak mesec preteklega leta znašala 16,8%, stopnja rasti uvoza blaga pa 18,8%.

Maja 2007 je presežek **plačilne podbilance storitev** znašal 93,2 mio EUR, maja 2006 pa je bil zabeležen malo višji presežek (v višini 94,4 mio EUR). Izvoz storitev se je povečal za 49,3 mio EUR, uvoz storitev pa povečal za 50,4 mio EUR. Na izvozni uvozni strani se je najbolj povečala postavka ostale poslovne storitve, na uvozni strani pa postavki transportne storitve in potovanja.

V maju 2007 je bil v **dohodkovnem delu** plačilne bilance zabeležen primanjkljaj, ki je znašal 27,3 mio EUR, medtem ko je bil v maju 2006 zabeležen nižji primanjkljaj (25,0 mio EUR).

Na **kapitalskem in finančnem računu** je v prvih petih mesecih leta 2007 zabeleženo 906,2 mio EUR neto pritoka; v enakem obdobju leta 2006 193,5 mio EUR neto pritoka. Maja 2007 je na kapitalskem in finančnem računu zabeleženo 71,2 mio EUR neto pritoka.

V obdobju od januarja do maja 2007 je znašal **neto pritek kapitala** brez mednarodnih denarnih rezerv v višini 869,3 mio EUR. Poleg tega je zabeleženo 508,0 mio EUR neidentificiranega neto odtoka, ki je v statistični napaki. V istem obdobju leta 2006 je bil dosežen neto pritek v višini 209,7 mio EUR in neidentificiran neto odtok v višini 36,0 mio EUR.

Največji **neto pritek** v prvih petih mesecih leta 2007 predstavlja postavka gotovina in vloge v višini 2.161,8 mio EUR, kar se večinoma nanaša na povečanje obveznosti Banke Slovenije do Evrosistema (podatki o obveznostih do Evrosistema od januarja 2007 naprej so julija 2007 prenešeni iz postavke ostale obveznosti v postavko gotovina in vloge). Posojila so prispevala 726,4 mio EUR neto pritoka (od tega poslovne banke 527,3 mio EUR).

Glavne vire **neto odtoka** v obdobju januar-maj 2007 (brez rezerv) predstavljajo portfolio naložbe (1.662,1 mio EUR), gotovina in vloge poslovnih bank (547,1 mio EUR) in komercialni krediti (141,5 mio EUR).

V istem obdobju leta 2006 se največji neto pritek nanaša na posojila vseh sektorjev (brez BS) v višini 1.018,7 mio EUR. Največji neto odtok so izkazovali portfolio naložbe in komercialni krediti s 390,7 mio EUR oziroma 353,5 mio EUR neto odtoka. Sledi prebivalstvo s 341,6 mio EUR neto odtoka tuje gotovine.

Maja 2007 beležimo **neto pritek kapitala** (brez mednarodnih denarnih rezerv in statistične napake) v višini 144,0 mio EUR. Največji neto pritek ta mesec je pri postavki gotovina in vloge v višini 681,5 mio EUR (od tega BS 401,0 mio EUR). Največji neto odtok so predstavljale portfolio naložbe v višini 620,2 mio EUR.

Mednarodne denarne rezerve Slovenije so se na podlagi *transakcij maja 2007* povečale za 65,2 mio EUR, v enakem mesecu leta 2006 pa zmanjšale za 9,7 mio EUR.

V obdobju januar - maj 2007 so se mednarodne denarne rezerve iz naslova transakcij zmanjšale za 44,9 mio EUR, v enakem obdobju 2006 pa povečale za 6,7 mio EUR.

Zmanjšanje stanja MDR konec januarja 2007 je posledica spremenjene statistične obravnave rezerv ob vstopu Slovenije v evro območje (glejte Metodološke spremembe).

PLAČILNA BILANCA (dvostranski prikaz)

predhodni podatki, z dne 11.07.2007

tokovi v mio EUR

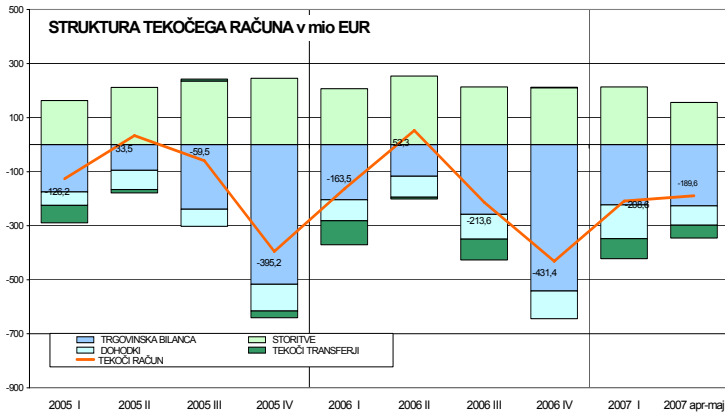
		januar - maj		maj	
		2006	2007	2006	2007
I.	Tekoči račun	-157,6	-398,2	-30,4	-86,8
1.	Blago	-262,4	-449,3	-76,7	-120,3
1.1.	Izvoz blaga	6.825,4	8.065,9	1.463,0	1.709,3
	Izvoz f.o.b.	6.736,5	7.930,5	1.443,6	1.669,4
	Prilagoditev zaobjema	88,9	135,4	19,4	39,9
1.2.	Uvoz blaga	-7.087,8	-8.515,2	-1.539,6	-1.829,6
	Uvoz c.i.f.	-7.164,5	-8.542,0	-1.555,5	-1.831,7
	Prilagoditev c.i.f./f.o.b	212,7	253,6	46,2	54,4
	Prilagoditev zaobjema	-136,0	-226,9	-30,3	-52,3
2.	Storitve	370,6	369,5	94,4	93,2
2.1.	Izvoz storitev	1.277,2	1.457,0	291,8	341,1
	Transport	413,9	467,7	94,5	98,6
	Potovanja	521,4	433,2	127,6	107,3
	Komunikacijske storitve	36,7	38,6	6,4	10,8
	Konstruktivske storitve	32,1	53,8	-0,5	12,8
	Zavarovalniške storitve	5,2	5,0	1,7	1,2
	Finančne storitve	9,0	15,2	2,4	2,9
	Računalniške in informacijske storitve	39,3	41,8	7,1	8,2
	Licence, patenti in avtorske pravice	6,0	5,1	1,4	1,2
	Ostale poslovne storitve	201,6	386,0	48,6	95,6
	Posredovanje	33,9	148,1	13,9	58,5
	Osebne, kulturne in rekreacijske storitve	10,2	8,9	2,0	2,2
	Državne storitve	1,9	1,8	0,5	0,3
2.2.	Uvoz storitev	-906,6	-1.087,5	-197,4	-247,9
	Transport	-227,3	-286,0	-50,8	-65,6
	Potovanja	-224,1	-235,8	-56,7	-69,7
	Komunikacijske storitve	-38,1	-40,5	-7,5	-10,2
	Konstruktivske storitve	-22,1	-44,8	-3,2	-10,6
	Zavarovalniške storitve	-9,3	-7,5	-1,3	-1,1
	Finančne storitve	-17,7	-29,2	-2,8	-6,0
	Računalniške in informacijske storitve	-44,7	-54,7	-9,0	-10,6
	Licence, patenti in avtorske pravice	-46,3	-42,5	-10,7	-7,4
	Ostale poslovne storitve	-246,2	-308,5	-48,1	-59,2
	Posredovanje	-25,1	-29,8	-4,9	-6,3
	Osebne, kulturne in rekreacijske storitve	-21,8	-26,1	-5,4	-5,4
	Državne storitve	-9,2	-12,0	-1,8	-2,1
3.	Dohodki	-137,4	-197,0	-25,0	-27,3
3.1.	Prejemki	277,1	390,0	63,0	103,4
	Od dela	84,2	88,4	19,7	20,5
	Od kapitala	192,8	301,6	43,3	82,9
3.2.	Izdatki	-414,5	-587,0	-87,9	-130,6
	Od dela	-35,6	-38,7	-7,8	-9,8
	Od kapitala	-378,8	-548,3	-80,1	-120,8
4.	Tekoči transferi	-128,4	-121,4	-23,2	-32,5
4.1.	V Slovenijo	275,7	328,0	57,5	58,0
	Vladni sektor	118,1	149,1	27,0	21,5
	Ostali sektorji	157,6	178,9	30,4	36,5
4.2.	V tujino	-404,0	-449,4	-80,7	-90,5
	Vladni sektor	-234,5	-252,2	-45,7	-49,5
	Ostali sektorji	-169,6	-197,2	-34,9	-40,9

predhodni podatki, z dne 11.07.2007

tokovi v mio EUR

		januar - maj		maj	
		2006	2007	2006	2007
II.	Kapitalski in finančni račun	193,5	906,2	10,2	71,2
A.	Kapitalski račun	-9,4	-8,1	-8,9	-7,6
1.	Kapitalski transferi	-8,3	-6,6	-7,3	-7,6
2.	Patenti in licence	-1,1	-1,5	-1,6	0,0
B.	Finančni račun	203,0	914,2	19,1	78,8
1.	Neposredne naložbe	-102,2	-208,9	-44,1	-76,6
	Domače v tujini	-214,0	-496,4	-18,1	-95,8
	Tuže v Sloveniji	111,8	287,5	-26,0	19,2
2.	Naložbe v vrednostne papirje	-390,7	-1.662,1	-105,8	-620,2
	Domače v tujini	-874,7	-2.728,7	-160,4	-436,5
	Tuže v Sloveniji	484,0	1.066,6	54,6	-183,7
3.	Finančni derivativi	-11,1	1,9	-8,7	0,1
4.	Ostale naložbe	713,6	2738,4	168,0	840,7
4.1.	Terjatve	-1047,6	-2227,2	-600,3	613,6
	Komercialni krediti	-406,9	-464,4	-57,4	-7,8
	Dolgoročni	-3,6	-2,6	-0,2	0,0
	Kratkoročni	-403,4	-461,8	-57,3	-7,8
	Posojila	-250,1	-598,4	-60,1	-202,9
	Banke	-168,2	-558,4	-35,3	-198,0
	Ostali sektorji	-81,9	-40,0	-24,8	-4,9
	Gotovina in vloge	-390,9	-1.185,8	-483,3	821,1
	Banke	-98,3	-372,1	-407,8	433,8
	Ostali sektorji	-292,6	100,7	-75,5	34,5
	Prebivalstvo	-341,6	110,0	-98,0	44,5
	Računi v tujini	49,0	-9,3	22,5	-10,1
	Banka Slovenije	0,0	-914,3	0,0	352,7
	Ostale terjatve	0,3	21,4	0,5	3,3
	Banka Slovenije	-0,2	-54,1	0,0	0,0
	Banke	-0,6	85,4	-0,1	3,0
	Ostali sektorji	1,1	-1,1	0,5	0,3
4.2.	Obveznosti	1.761,2	4.965,6	768,4	227,1
	Komercialni krediti	53,4	322,9	49,1	78,6
	Posojila	1.268,8	1.324,7	855,7	293,3
	Banka Slovenije	-	-	-	-
	Vladni sektor	-109,9	-21,1	-96,9	-1,4
	Banke	1.120,9	1.085,7	800,9	211,1
	Ostali sektorji	257,8	260,2	151,7	83,5
	Vloge	472,0	3.347,5	-113,6	-139,6
	Banke	384,6	-175,0	-115,8	-187,8
	Ostale obveznosti	-33,0	-29,6	-22,8	-5,1
	Banke	-21,1	-29,2	-23,0	-5,1
	Banka Slovenije (Evrosistem)	0,0	0,0	0,0	0,0
5.	Mednarodne denarne rezerve	-6,7	44,9	9,7	-65,2
	Zlato, SDR in rezervna imetja pri MDS	2,1	34,8	-2,3	0,2
	Devize	-8,9	10,1	12,0	-65,4
	Gotovina in vloge	-211,8	31,5	39,6	-79,4
	Vrednostni papirji	203,0	-21,4	-27,6	14,0
* III.	Neto napake in izpustitve *	-36,0	-508,0	20,2	15,6

* Zaradi oteženega ločevanja evrske gotovine, ki jo daje v obtok Banka Slovenije (kot del Evrosistema) in tiste, ki prihaja v Slovenijo iz naslova transakcij z nerezidenti ter potem substituirana primarni denar (se uporablja med rezidenti) prihaja v nacionalni plačilni bilanci do sistematičnega evidentiranja statistične napake v smeri neto finančnega odtoka. Zaradi nujnih sprememb v sistemu poročanja so mogoče tudi večji časovni zamiki pri evidentiranju transakcij.



TEKOČI RAČUN

Saldo tekočega računa je bil v obdobju od januarja do maja leta 2007 negativen in je znašal 398,2 mio EUR. V enakem obdobju leta 2006 je tekoči račun Slovenije izkazoval primanjkljaj v višini 157,6 mio EUR.

Primanjkljaj **trgovinske bilance** je bil od januarja do maja 2007 za 186,9 mio EUR višji, kot je bil zabeležen v enakem obdobju leta 2006. Presežek **storitev** se je v tem obdobju zmanjšal za 1,1 mio EUR, primanjkljaj **dohodkovnega dela** je bil v proučevanem obdobju višji za 59,6 mio EUR, primanjkljaj **transferjev** pa se je zmanjšal za 7,0 mio EUR. **Maja 2007** je bil tekoči račun v primanjkljaju v višini 86,8 mio EUR, medtem ko je bil maja 2006 zabeležen nižji primanjkljaj (30,4 mio EUR). V omenjenem mesecu letos so beležile primanjkljaj **blagovna** (120,3 mio EUR), **dohodkovna** (27,3 mio EUR) in **transferna** (32,5 mio EUR) bilanca, presežek pa **storitvena** (93,2 mio EUR) bilanca. Primanjkljaj trgovinske bilance se je maja 2007 glede na maj 2006 povečal za 43,6 mio EUR, presežek storitvene bilance se je zmanjšal za 1,1 mio EUR, primanjkljaj transferne bilance se je povečal za 9,3 mio EUR, primanjkljaj dohodkovnega dela pa za 2,3 mio EUR.

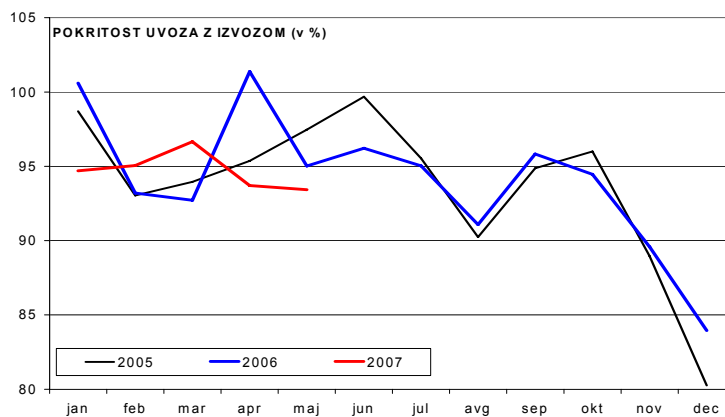
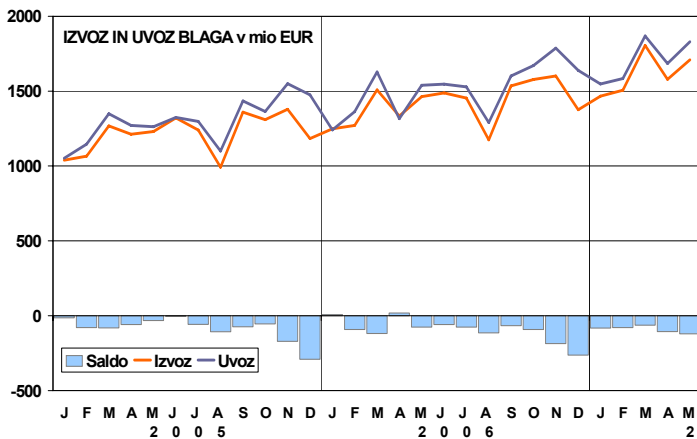
BLAGO

Od januarja do maja 2007 je Slovenija v **trgovinski bilanci** beležila primanjkljaj v višini 449,3 mio EUR, v enakem obdobju leta 2006 pa je bil primanjkljaj nižji in je znašal 262,4 mio EUR.

V maju 2007 je bil v trgovinski bilanci zabeležen primanjkljaj v višini 120,3 mio EUR, medtem ko je bil v maju 2006 zabeležen nižji primanjkljaj (76,7 mio EUR).

Izvoz blaga je bil v prvih petih mesecih leta 2007 v primerjavi z enakim obdobjem leta 2006 višji za 1.240,5 mio EUR, uvoz blaga pa za 1.427,4 mio EUR. To pomeni, da je bil izvoz blaga v tem obdobju višji za 18,2%, uvoz pa za 20,1%. V **maju 2007** glede na maj 2006 sta se izvoz in uvoz blaga povečala, in sicer izvoz za 16,8%, uvoz pa za 18,8%.

Tako je **pokritost uvoza z izvozom** v prvih petih mesecih 2007 znašala 94,7%, v enakem obdobju leta 2006 je bila pokritost višja (96,3%). V maju 2007 je bila pokritost 93,4%, maja 2006 pa 95,0%.



IZVOZ BLAGA PO DRŽAVAH IN SKUPINAH DRŽAV v mio EUR	januar - april		april		indeks	
	2006	2007	2006	2007	kumulat.	mesec
Evropska unija (27)	3.804,0	4.512,9	913,7	1.095,1	118,6	119,9
Avstrija	464,6	513,7	120,3	127,4	110,6	105,8
Češka	113,5	160,3	30,2	38,0	141,3	125,9
Francija	411,9	407,3	101,6	100,0	98,9	98,4
Italija	691,4	842,2	161,2	211,9	121,8	131,5
Madžarska	112,0	180,1	26,2	52,0	160,9	197,9
Nemčija	1.046,4	1.217,2	245,8	282,7	116,3	115,0
Poljska	146,6	201,8	34,0	49,6	137,7	145,7
Slovaška	82,3	100,8	22,5	28,9	122,5	128,9
EFTA	61,8	75,9	14,1	15,9	122,8	113,0
ZDA	104,5	124,3	26,4	30,6	118,9	116,1
Države bivše Jugoslavije	803,2	955,6	221,1	261,5	119,0	118,3
Bosna in Hercegovina	128,2	157,5	35,5	42,6	122,9	120,1
Hrvaška	466,6	503,9	129,4	138,7	108,0	107,2
Makedonija	35,8	40,0	10,6	11,1	111,9	105,2
Srbija*	172,8	224,8	45,7	60,8	130,1	133,0
Črna Gora	-	29,3	-	8,4	-	-
Države bivše SZ	267,3	292,9	70,7	73,4	109,6	103,8
Ruska Federacija	198,9	203,0	52,5	53,7	102,1	102,4
CELOTNI IZVOZ	5.292,9	6.261,1	1.308,8	1.552,3	118,3	118,6

* Za leto 2006 so pod Srbijo vključeni tudi podatki za Črno Goro

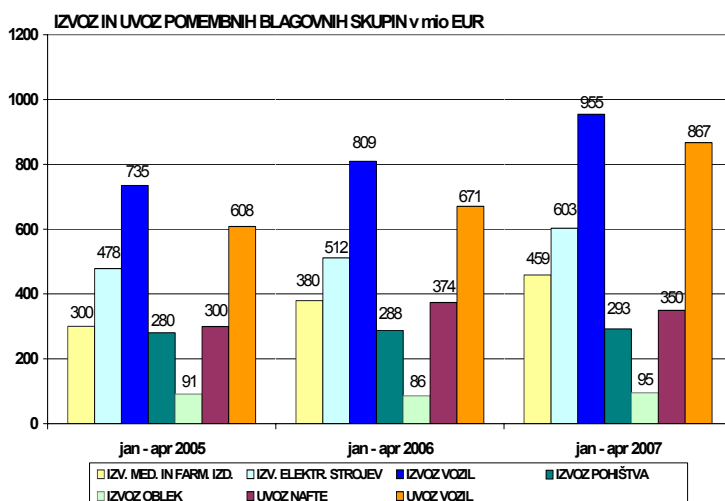
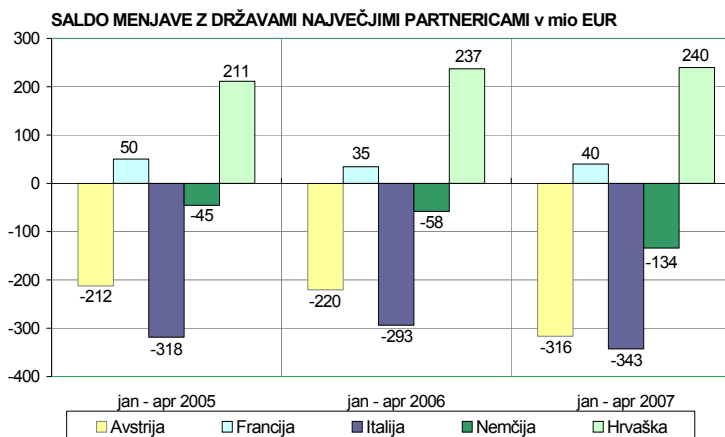
Od vključitve Slovenije v EU in uvedbe Intrastata so podrobni podatki o blagovni menjavi na voljo z enomesečnim zamikom.

V prvih štirih mesecih 2007 se je primanjkljaj z državami EU (EU27) v primerjavi z enakim obdobjem 2006 povečal za 81,8 mio EUR. Prav tako se je povečal primanjkljaj z ostalim svetom (za 124,3 mio EUR), medtem ko se je primanjkljaj z EFTO prevesil v presežek. Med ostalim svetom se je presežek z državami nekdanje SZ zmanjšal za 13,8 mio EUR, presežek z državami nekdanje Jugoslavije pa povečal za 55,5 mio EUR.

Glede na prve štiri mesece 2006 se je v enakem obdobju 2007 povečal primanjkljaj v menjavi z Avstrijo (za 95,9 mio EUR), Italijo (za 49,2 mio EUR) in Nemčijo (za 76,0 mio EUR). Presežek se je povečal v menjavi s Hrvaško (za 2,8 mio EUR) in Francijo (za 5,6 mio EUR).

V prvih štirih mesecih 2007 so se v primerjavi z enakim obdobjem 2006 povečali: izvoz medicinskih in farmacevtskih izdelkov (za 20,9%), električnih strojev (za 17,8%), vozil (za 18,0%), pohištva (za 1,47), izvoz železa in jekla (za 40,2%) ter izvoz oblek (za 10,9%).

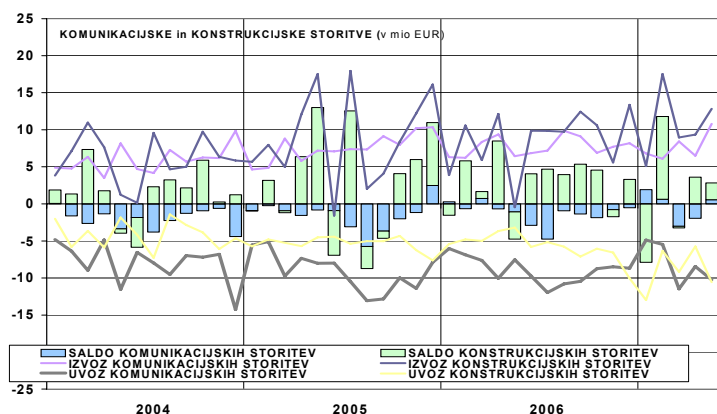
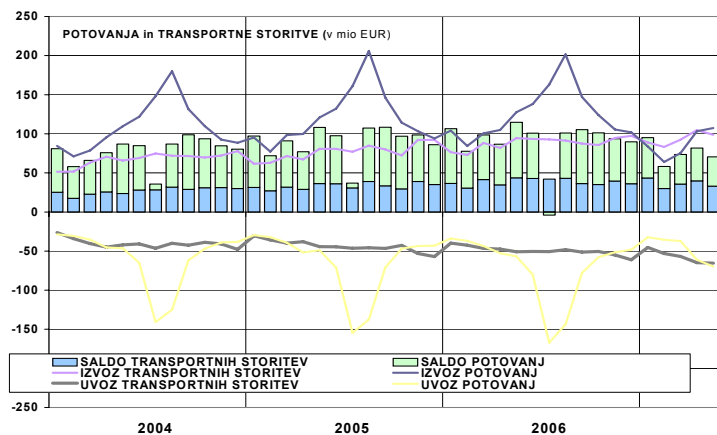
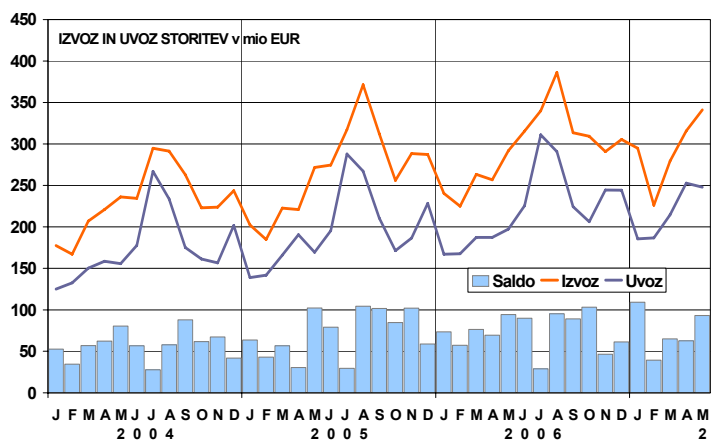
V enakem obdobju so se povečali tudi: uvoz vozil (za 29,2%), industrijskih strojev (za 19,0%), električnih strojev (za 23,7%), oblek (za 18,2%) in železa in jekla (za 56,3%), ter zmanjšal uvoz nafte (za 6,4%).



UVOZ BLAGA PO DRŽAVAH IN SKUPINAH DRŽAV v mio EUR	januar - april		april		indeks	
	2006	2007	2006	2007	kumulat.	mesec
Evropska unija (27)	4.516,1	5.306,8	1.081,6	1.313,0	117,5	121,4
Avstrija	685,1	830,1	159,6	199,9	121,2	125,2
Češka	116,7	151,2	26,2	38,5	129,5	147,4
Francija	377,3	367,2	88,9	97,4	97,3	109,6
Italija	988,7	1.188,9	240,6	271,5	120,3	112,8
Madžarska	216,7	236,7	52,7	54,6	109,3	103,5
Nemčija	1.104,4	1.351,1	271,0	331,5	122,3	122,3
Poljska	88,7	109,0	20,7	28,9	122,9	139,7
Slovaška	85,1	85,4	20,1	21,6	100,5	107,8
EFTA	89,2	72,0	22,5	16,4	80,7	73,0
ZDA	74,6	83,5	11,7	24,2	112,0	206,7
Države bivše Jugoslavije	410,3	507,1	105,2	126,0	123,6	119,8
Bosna in Hercegovina	92,2	108,2	27,1	26,4	117,3	97,4
Hrvaška	229,4	264,0	55,2	65,2	115,1	118,1
Makedonija	11,8	18,5	4,4	6,4	157,0	146,1
Srbija*	76,9	109,4	18,5	26,1	142,3	141,0
Črna Gora	-	7,1	-	1,9	-	-
Države bivše SZ	142,8	182,2	24,8	54,2	127,6	218,4
Ruska Federacija	121,2	150,5	20,5	37,0	124,2	180,3
CELOTNI UVOZ	5.609,0	6.710,3	1.329,5	1.685,9	119,6	126,8

* Za leti 2005 in 2006 so pod Srbijo vključeni tudi podatki za Črno Goro

STRUKTURA IZVOZA IN UVOZA BLAGA PO NAMENU (v mio EUR)	januar - april		april		indeks	
	2006	2007	2006	2007	kumulat.	mesec
IZVOZ BLAGA, od tega za	5.292,9	6.261,1	1.308,8	1.552,3	118,3	118,6
- REPRODUKCIJO	2.929,0	3.469,0	722,1	856,8	118,4	118,7
- INVESTICIJE	508,5	614,0	128,5	159,2	120,7	123,9
- ŠIROKO PORABO	1.855,4	2.178,1	458,3	536,3	117,4	117,0
UVOZ BLAGA, od tega za	5.609,0	6.710,3	1.329,5	1.685,9	119,6	126,8
- REPRODUKCIJO	3.516,6	4.128,0	825,7	999,4	117,4	121,0
- INVESTICIJE	717,3	878,1	183,0	224,3	122,4	122,6
- ŠIROKO PORABO	1.375,1	1.704,2	320,8	462,1	123,9	144,1



STORITVE, DOHODKI IN TRANSFERJI

A. STORITVE

Presežek storitvene podbilance je maja 2007 znašal 93,2 mio EUR, maja 2006 pa je bil zabeležen malo višji presežek (94,4 mio EUR). Pri tem se je izvoz storitev povečal za 49,3 mio EUR, uvoz storitev pa za 50,4 mio EUR. Na izvozni uvozni strani se je najbolj povečala postavka ostale poslovne storitve, na uvozni strani pa postavki transportne storitve in potovanja.

V prvih petih mesecih leta 2007 je presežek menjave storitev dosegel 369,5 mio EUR, kar je za 1,1 mio EUR manj kot v enakem obdobju leta 2006.

Izvoz storitev potovanj, kot najpomembnejše storitvene postavke, je maja 2007 znašal 107,3 mio EUR (maja 2006 je bil izvoz potovanj za 16,9% oziroma 20,4 mio EUR višji), medtem ko je uvoz potovanj dosegel 69,7 mio EUR (maja 2006 pa 22,8% oziroma 12,9 mio EUR manj). V prvih petih mesecih leta 2007 je znašal izvoz potovalnih storitev 433,2 mio EUR, kar je za 88,3 mio EUR oziroma 16,9% manj kot v primerljivem obdobju leta 2006. Na drugi strani je uvoz potovalnih storitev v enakem obdobju 2007 znašal 235,8 mio EUR, kar je za 11,7 mio EUR oziroma 5,2% več kot v primerljivem obdobju leta 2006.

Med storitvami so na izvozni strani najpomembnejše transportne storitve, ki so v prvih petih mesecih 2007 predstavljale 32,1% celotnega izvoza storitev. Sledijo potovanja (29,7%) in ostale poslovne storitve (26,5%). Na uvozni strani so v proučevanem obdobju najpomembnejše ostale poslovne storitve (28,4%), sledijo pa transportne storitve (26,3%) in potovanja (21,7%). Med poletjem zaradi sezonske komponente potovanja pridobijo na pomembnosti.

Zaradi spremembe v sistemu šifriranja plačilnega prometa s tujino oziroma delovanja Uredbe 2650/2001 o čezmejnih plačilih prihaja do manjšega preloma časovne serije in strukture izvoza in uvoza storitev od 1.1.2007 dalje.

STORITVE (delež posamezne postavke v celotnem izvozu ali uvozu; v %)	Januar - Maj											
	Izvoz						Uvoz					
	2002	2003	2004	2005	2006	2007	2002	2003	2004	2005	2006	2007
Transport	27,2	28,0	30,0	31,2	32,4	32,1	22,7	23,2	26,1	23,4	25,1	26,3
Potovanja	44,9	44,9	43,5	44,6	40,8	29,7	27,7	25,7	25,8	25,0	24,7	21,7
Komunikacijske storitve	2,9	2,8	2,7	2,8	2,9	2,7	5,9	6,3	5,1	4,4	4,2	3,7
Konstrukcijske storitve	2,9	3,0	3,1	4,4	2,5	3,7	3,6	4,2	2,7	3,2	2,4	4,1
Zavarovanje	0,2	0,2	0,2	0,3	0,4	0,3	0,6	0,8	0,6	0,7	1,0	0,7
Finančne storitve	0,6	0,6	0,5	0,6	0,7	1,0	1,3	1,4	1,4	1,3	1,9	2,7
Računalniške in informac. storitve	3,9	3,6	3,3	2,7	3,1	2,9	4,9	5,6	5,5	5,0	4,9	5,0
Licence, patenti in avtor. pravice	0,4	0,5	0,4	0,5	0,5	0,3	5,4	4,6	5,1	4,3	5,1	3,9
Ostale poslovne storitve	16,1	15,5	15,2	12,2	15,8	26,5	24,3	24,5	24,4	29,4	27,2	28,4
Osebn. in rekreac. storitve	0,7	0,7	0,9	0,6	0,8	0,6	2,6	2,6	2,5	2,2	2,4	2,4
Vladne storitve	0,2	0,2	0,1	0,1	0,1	0,1	1,2	1,1	1,0	1,0	1,0	1,1
Skupaj	100,0	100,0	100,0	100,0	100,0	100,0	100,0	100,0	100,0	100,0	100,0	100,0

B. DOHODKI

Maja 2007 je bil zabeležen primanjkljaj dohodkov od dela in kapitala v višini 27,3 mio EUR, maja 2006 pa je bil zabeležen malo nižji primanjkljaj (25,0 mio EUR). Višji primanjkljaj letos je posledica večjega povečanja izdatkov od prejemkov.

Maja 2007 v primerjavi z majem 2006 so se tako prejemki od dela kot prejemki od kapitala povečali. Prav tako so se povečali tudi izdatki od dela in izdatki od kapitala.

V prvih petih mesecih leta 2007 je bil zabeležen primanjkljaj dohodkov od dela in kapitala v višini 197,0 mio EUR, medtem ko je bil v primerljivem obdobju leta 2006 zabeležen nižji primanjkljaj (za 59,6 mio EUR). Pri tem so se tako prejemki (za 112,9 mio EUR) kot izdatki (za 172,5 mio EUR) povečali. Največjo porast je zaznati pri izdatkih iz naslova obresti na posojila bank najetih v tujini.

C. TRANSFERJI

Primanjkljaj tekočih transferov je maja 2007 znašal 32,5 mio EUR, maja 2006 pa je bil zabeležen nižji primanjkljaj (23,2 mio EUR). Tekoči transferi v Slovenijo (prilivi) so se povečali za 0,5 mio EUR, tekoči transferi v tujino pa za 9,8 mio EUR.

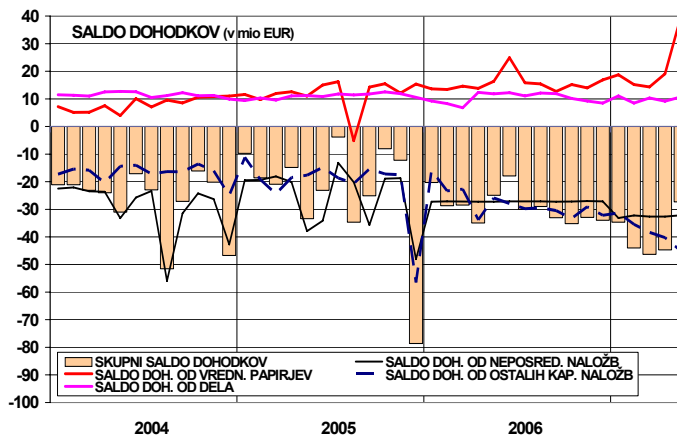
V prvih petih mesecih leta 2007 je primanjkljaj tekočih transferov znašal 121,4 mio EUR, v primerljivem obdobju leta 2006 pa je bil zabeležen višji primanjkljaj (za 7,0 mio EUR). Prejemki so se povečali za 52,3 mio EUR, izdatki pa za 45,3 mio EUR.

Med transferji so najpomembnejši transferji med slovenskim in EU proračunom (vir MF). "Realizacija prihodkov iz evropskega proračuna v državni proračun RS je v prvih petih mesecih znašala 108.944 tisoč EUR. Glavnino prihodkov predstavljajo sredstva za izvajanje skupne kmetijske politike (63.570 tisoč EUR), prejetih pa je bilo tudi 24.362 tisoč EUR za izvajanje notranjih politik, 13.991 tisoč EUR za strukturno politiko, 2.797 tisoč EUR za kohezijsko politiko, 2.944 tisoč EUR predpristopnih sredstev, 1.112 tisoč EUR ostalih prejetih sredstev iz proračuna EU ter 169 tisoč EUR prejetih sredstev od drugih evropskih institucij.

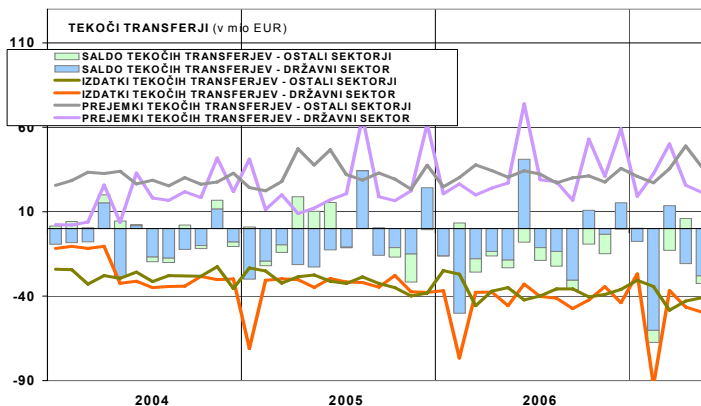
Vplačila v evropski proračun so v prvih petih mesecih letošnjega leta znašala 145.705 tisoč EUR, od tega 26.833 tisoč EUR tradicionalnih lastnih sredstev, 23.047 tisoč EUR sredstev iz naslova DDV, 84.461 tisoč EUR sredstev iz naslova BND ter 11.364 tisoč EUR sredstev iz naslova popravka v korist Velike Britanije.

V prvih petih mesecih letošnjega leta je torej državni proračun RS v odnosu do proračuna EU realiziral neto proračunski primanjkljaj v višini -36.761 tisoč EUR.

V mesecu maju je RS iz proračuna EU prejela le 8.648 tisoč EUR, kar je v tem letu najmanjši mesečni prihodek. V proračun EU pa je vplačala 21.642 tisoč EUR. Tako je meseca maja bila RS v odnosu do proračuna EU neto plačnica v višini 12.994 tisoč EUR."



DOHODKI v mio EUR	MAJ		JAN - MAJ	
	2007	2006	2007	2006
SALDO	-27,3	-25,0	-197,0	-137,4
Prejemki	103,4	63,0	390,0	277,1
Od dela	20,5	19,7	88,4	84,2
Od kapitala	82,9	43,3	301,6	192,8
Od nep. Naložb	7,8	3,3	34,4	16,3
Od vred. papirjev	52,7	25,7	169,2	117,2
Od naložb v dolžn. vredn. papirje	45,5	22,3	155,3	111,2
Od ostalih naložb	22,3	14,3	98,0	59,3
od tega: - Banka Slovenije	5,8	3,8	22,5	16,5
- Banke	15,3	7,6	69,7	33,2
Izdatki	130,6	87,9	587,0	414,5
Od dela	9,8	7,8	38,7	35,6
Od kapitala	120,8	80,1	548,3	378,8
Od nep. Naložb	40,0	30,5	197,3	152,4
Od vred. papirjev	13,4	9,3	62,6	45,4
Od naložb v dolžn. vredn. papirje	13,4	9,3	62,6	44,8
Od ostalih naložb	67,4	40,3	288,4	181,0
od tega: - Uradni sektor	3,7	1,5	7,2	7,0
- Banke	40,7	23,0	182,4	102,9
- Ostali sektorji	11,6	15,7	56,1	71,2



PARIHODKI IN ODHODKI DRŽAVNEGA PRORAČUNA IZ V PRORAČUN EU (v 000 EUR) (Vir: MF)	januar-maj		april maj	
	2006	2007	2007	2007
Račun in naziv računa				
4 Odhodki pror. RS v pror. EU	133.249	145.704	24.109	21.642
4500 Plačila tradicionalnih lastnih sredstev	13.669	26.833	5.421	7.626
4501 Plačila iz naslova DDV	20.771	23.047	3.388	2.541
4502 Plačila iz naslova bruto nacionalnega dohodka	86.949	84.461	13.759	10.319
4503 Plačila iz naslova popravka v korist VB	11.860	11.364	1.541	1.156
7 Prihodki iz pror. EU v pror. RS	95.112	108.943	13.221	8.648
780 Predpristopna sredstva EU	4.680	2.944	1.614	726
781 Prejeta sredstva za izvajanje skupne kmetijske politike	19.153	63.570	6.780	4.017
782 Prejeta sredstva za strukturno politiko	24.553	13.991	1.491	2.107
783 Prejeta sredstva za kohezijsko politiko	19.492	2.797	414	633
784 Prejeta sredstva za izvajanje notranje politike	403	24.362	2.691	1.129
785 Prejeta sredstva iz naslova pavšalnih povračil	25.405	0	0	0
786 Ostala prejeta sredstva	1.301	1.112	231	34
787 Prejeta sredstva od drugih evropskih institucij	126	169	0	2
Neto prihodki (prihodki-odhodki)	-38.136	-36.761	-10.888	-12.994

NETO PRITOKI KAPITALA PO INSTRUMENTIH FINANČNEGA RAČUNA (v mio EUR)	januar-maj		maj
	2006	2007	2007
1. Neposredne naložbe	-102,2	-208,9	-76,6
2. Portfolio naložbe	-390,7	-1.662,1	-620,2
3. Finančni derivativi	-11,1	1,9	0,1
4. Posojila	1.018,7	726,4	90,3
Banke (brez BS)	952,7	527,3	13,1
Ostali sektorji	66,0	199,1	77,2
5. Komerčni krediti	-353,5	-141,5	70,8
6. Gotovina in vloge	81,2	2.161,8	681,5
Banka Slovenije	87,4	2.608,2	401,0
Banke	286,3	-547,1	246,0
Ostali sektorji	-292,6	100,7	34,5
od tega: prebivalstvo	-341,6	110,0	44,5
7. Ostalo	-32,7	-8,2	-1,9
8. Neto pritek kapitala brez mednarodnih denarnih rezerv (1+2+3+4+5+6+7)	209,7	869,3	144,0
9. Mednarodne denarne rezerve	-6,7	44,9	-65,2
10. FINANČNI RAČUN (8+9)	203,0	914,2	78,8
11. KAPITALSKI RAČUN	-9,4	-8,1	-7,6
12. KAPITALSKI IN FINANČNI RAČUN (9+10)	193,5	906,2	71,2
Statistična napaka	-36,0	-508,0	15,6

NEPOSREDNE NALOŽBE IN NALOŽBE V VREDNOSTNE PAPIRJE (v mio EUR)	januar-maj		maj
	2006	2007	2007
NEPOSREDNE NALOŽBE	-102,2	-208,9	-76,6
Domače v tujini	-214,0	-496,4	-95,8
Lastniški kapital	-114,7	-178,4	-43,2
Reinvestirani dobički	2,3	2,1	2,3
Ostali kapital	-101,6	-320,1	-54,9
Tuje v Sloveniji	111,8	287,5	19,2
Lastniški kapital	65,7	194,4	8,5
Reinvestirani dobički	117,8	62,9	6,0
Ostali kapital	-71,8	30,1	4,6
NALOŽBE V VRED. PAPIRJE	-390,7	-1.662,1	-620,2
Domače v tujini	-874,7	-2.728,7	-436,5
Lastniški vrednostni papirji	-512,8	-511,2	-104,3
Dolžniški vrednostni papirji	-361,9	-2.217,5	-332,2
Tuje v Sloveniji	484,0	1.066,6	-183,7
Lastniški vrednostni papirji	78,3	146,0	21,8
Dolžniški vrednostni papirji	405,7	920,6	-205,5
od tega: državni sektor	275,1	932,7	-205,5

delež v BDP (%)	2003	2004	2005	2006	maj 2007*
TEKOČI RAČUN	-0,8	-2,8	-2,0	-2,6	-1,2
PRITOKI KAPITALA (brez MDR)	1,9	2,1	2,6	-0,5	2,7

*Ocena BDP: ARC.

KAPITALSKI IN FINANČNI RAČUN

V obdobju od januarja do maja 2007 je znašal **neto pritek kapitala** brez mednarodnih denarnih rezerv v višini 869,3 mio EUR. Poleg tega je zabeleženo 508,0 mio EUR neidentificiranega neto odtoka, ki je v statistični napaki. V istem obdobju leta 2006 je bil dosežen neto pritek v višini 209,7 mio EUR in neidentificiran neto odtok v višini 36,0 mio EUR.

Največji **neto pritek v prvih petih mesecih leta 2007** predstavlja postavka gotovina in vloge v višini 2.161,8 mio EUR, kar se večinoma nanaša na povečanje obveznosti Banke Slovenije do Evrosistema (podatki o obveznostih do Evrosistema od januarja 2007 naprej so julija 2007 prenešeni iz postavke ostale obveznosti v postavko gotovina in vloge). Posojila so prispevala 726,4 mio EUR neto pritoka (od tega poslovne banke 527,3 mio EUR).

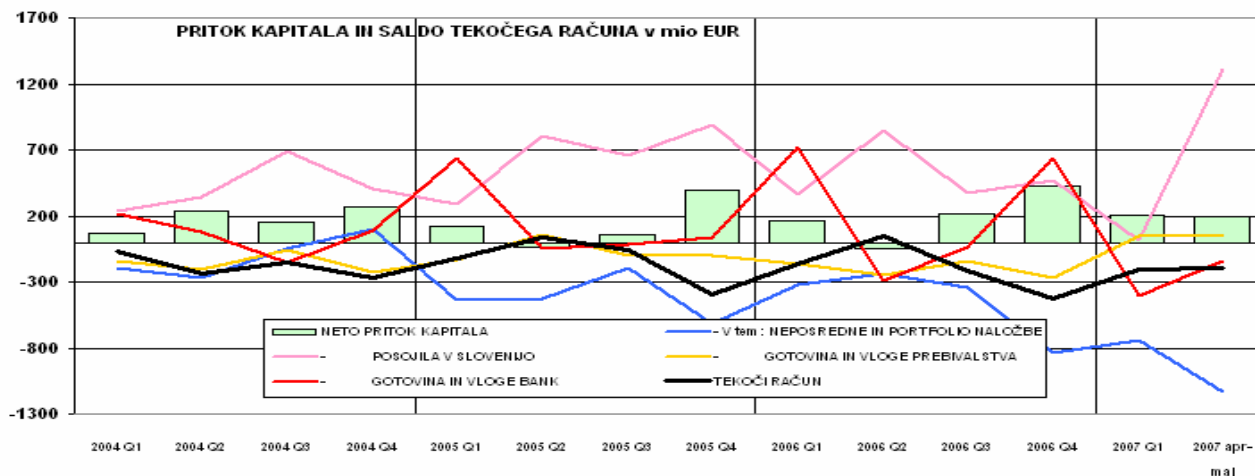
Glavne vire **neto odtoka v obdobju januar-maj 2007** (brez rezerv) predstavljajo portfolio naložbe (1.662,1 mio EUR), gotovina in vloge poslovnih bank (547,1 mio EUR) in komercialni krediti (141,5 mio EUR).

V istem obdobju leta 2006 se največji neto pritek nanaša na posojila vseh sektorjev (brez BS) v višini 1.018,7 mio EUR. Največji neto odtok so izkazovali portfolio naložbe in komercialni krediti s 390,7 mio EUR oziroma 353,5 mio EUR neto odtoka. Sledi prebivalstvo s 341,6 mio EUR neto odtoka tuje gotovine.

Maja 2007 beležimo neto pritek kapitala (brez mednarodnih denarnih rezerv in statistične napake) v višini 144,0 mio EUR. Največji **neto pritek** ta mesec je pri postavki gotovina in vloge v višini 681,5 mio EUR (od tega BS 401,0 mio EUR). Največji **neto odtok** so predstavljale portfolio naložbe v višini 620,2 mio EUR.

Maja 2007 beležimo 76,6 mio EUR neto odtoka od **neposrednih naložb**. Od tega je bilo 95,8 mio EUR neto povečanja (neto odtok) neposrednih naložb Slovenije v tujini (40,9 mio EUR je bilo neto povečanja lastniškega kapitala in reinvestiranih dobičkov, 54,9 mio EUR pa neto povečanja ostalega kapitala) ter 19,2 mio EUR neto povečanja (neto pritek) tujih neposrednih naložb nerezidentov v Sloveniji (14,5 mio EUR je bilo povečanja lastniškega kapitala in reinvestiranih dobičkov, za 4,6 mio EUR pa se je povečal ostali kapital).

V prvih petih mesecih letošnjega leta je na tej postavki doslej 208,9 mio EUR neto odtoka kapitala, v istem obdobju leta 2006 pa je zabeleženo 102,2 mio EUR neto odtoka.



Maja 2007 postavka naložbe v vrednostne papirje beleži 620,2 mio EUR neto odtoka kapitala. Za 436,5 mio EUR je bilo neto odtoka od naložb v tuje vrednostne papirje (od tega predstavljajo naložbe v lastniške vrednostne papirje 104,3 mio EUR, v dolžniške vrednostne papirje pa 332,2 mio EUR). 183,7 mio EUR je bilo neto odtoka od zmanjšanja naložb tujcev v slovenske vrednostne papirje.

Kumulativna portfeljskih naložb v obdobju januar-maj 2007 kaže 1.662,1 mio EUR neto odtoka, v istem obdobju leta 2006 pa je bil zabeležen neto odtok v višini 390,7 mio EUR.

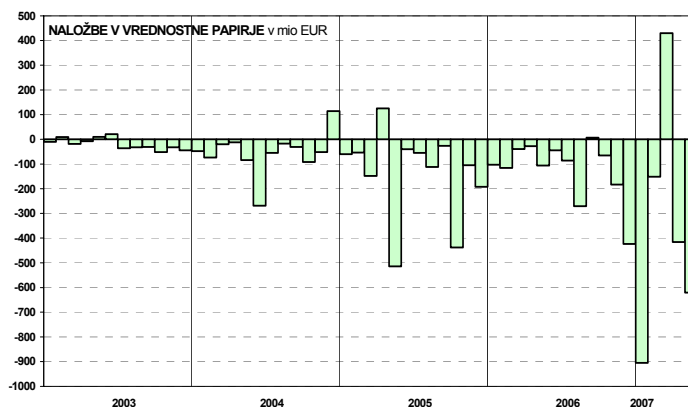
Posojila med kapitalsko nepovezanimi rezidenti in nerezidenti v prvih petih mesecih 2007 kažejo 726,4 mio EUR neto pritoka kapitala. V istem obdobju 2006 je zabeležen neto pritek te postavke v višini 1.018,7 mio EUR. **Maja 2007** beležimo 90,3 mio EUR neto povečanja zadolženosti rezidentov Slovenije v obliki posojil med kapitalsko nepovezanimi rezidenti in nerezidenti.

Posojila med kapitalsko **povezanimi** rezidenti in nerezidenti so del postavke neposredne naložbe (ostali kapital) in poleg pogodbenih posojil obsegajo tudi kratkoročne komercialne kredite. **V obdobju januar-maj leta 2007** ta postavka kaže, da je Slovenija neto financirala tujino v višini 289,9 mio EUR, v istem obdobju leta 2006 pa so slovenske družbe financirale povezane tuje družbe v višini 173,3 mio EUR. Tudi **maja 2007** so slovenske družbe financirale tuje in sicer za 50,3 mio EUR (neto priliv).

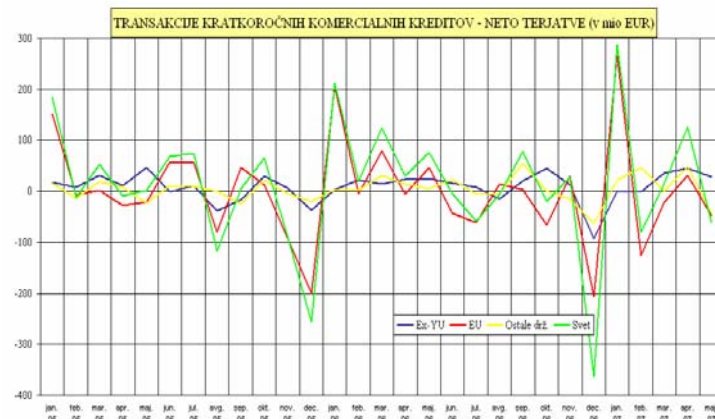
Pregled **neto pozicije vseh posojil** (ne glede na kapitalsko povezanost) v prvih petih mesecih leta 2007 pokaže, da je Slovenija v tujini neto najela posojila v znesku 436,4 mio EUR (v istem obdobju leta 2006 pa je Slovenija neto prejela 845,4 mio EUR posojil). **Maja 2007** je iz naslova vseh posojil zabeležen neto priliv 40,0 mio EUR.

V obdobju januar-maj 2007 so se terjatve **kratkoročnih komercialnih kreditov (transakcije) med povezanimi in nepovezanimi družbami skupaj** po podatkih iz **neposrednih poročil, vključno z oceno manjkajočih podatkov (zaokroževanje na populacijo)** povečale za 286,4 mio EUR več kot obveznosti, od tega največ do drugih evropskih držav (193,4 mio EUR), sledijo države EU (102,8 mio EUR) in ZDA (63,7 mio EUR). Do držav EFTE so se obveznosti povečale več kot terjatve za 78,4 mio EUR.

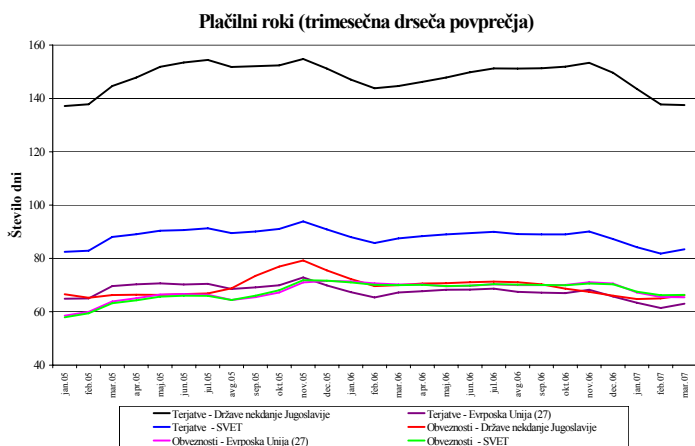
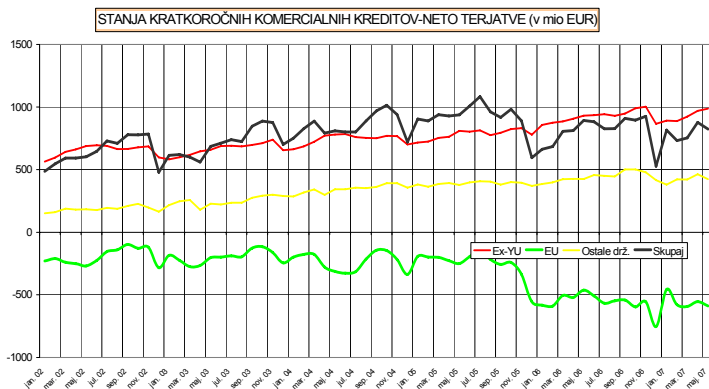
Maja 2007 so do tujine zabeležene neto obveznosti (transakcije) v višini 61,8 mio EUR, kar je posledica večjega povečanja obveznosti (za 115,2 mio EUR) kot terjatev (za 53,4 mio EUR). Največ so se obveznosti v primerjavi s terjatvami povečale do držav EU (47,9 mio EUR, od tega do Avstrije 52,1 mio EUR), sledijo države EFTE (42,0 mio EUR). Do skupine drugih evropskih držav in do ZDA so bile zabeležene neto terjatve (28,2 oz. 8,2 mio EUR).



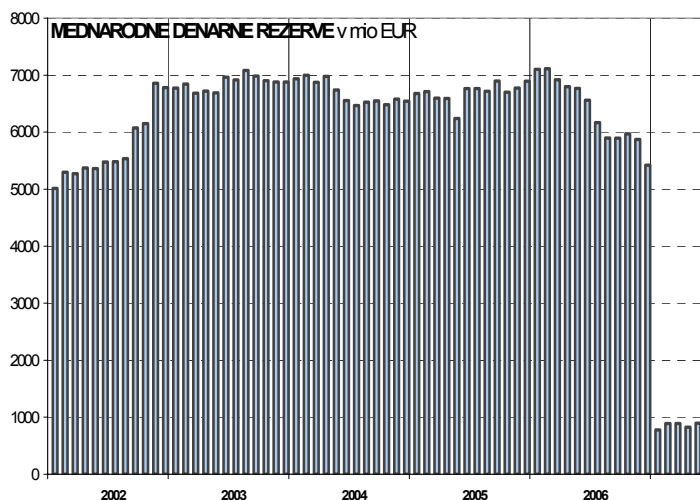
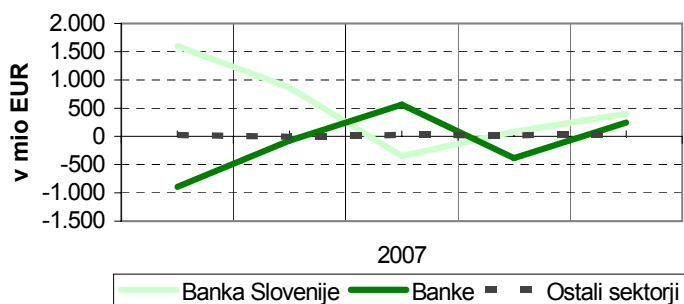
POSJOJILA v mio EUR	januar-maj		maj
	2006	2007	2007
A. MED NEPOVEZANIMI DRUŽBAMI			
A1. Terjatve	-250,1	-598,4	-202,9
Banke	-168,2	-558,4	-198,0
Ostali sektorji	-81,9	-40,0	-4,9
A2. Obveznosti	1.268,8	1.324,7	293,3
Uradni sektor	-109,9	-21,1	-1,4
Banke	1.120,9	1.085,7	211,1
Ostali sektorji	257,8	260,2	83,5
A3. Neto (A1.+A2.)	1.018,7	726,4	90,3
B. MED POVEZANIMI DRUŽBAMI - ostali kapital neposrednih naložb			
B1. Terjatve	-261,9	-549,3	-133,4
B2. Obveznosti	88,6	259,4	83,0
B3. Neto (B1.+B2.)	-173,3	-289,9	-50,3
C. NETO POSJOJILA (A3. +B3.)	845,4	436,4	40,0



KRATKOROČNI KOMERCIALNI KREDITI (IZ NEPOSREDNEGA POROČANJA SKV; v mio EUR)	Neto stanja (terjatve minus obveznosti)															
	februar 07				marec 07				april 07				maj 07			
	NN v Slo	Slo NN v tujini	ostali nerez.	skupaj	NN v Slo	Slo NN v tujini	ostali nerez.	skupaj	NN v Slo	Slo NN v tujini	ostali nerez.	skupaj	NN v Slo	Slo NN v tujini	ostali nerez.	skupaj
SKUPAJ	-101	704	129	732	-78	738	93	753	-90	766	201	878	-95	785	134	824
EU	-97	150	-632	-578	-74	166	-684	-592	-81	164	-637	-554	-85	160	-663	-588
Avstrija	-122	-58	-230	-410	-126	-49	-218	-392	-122	-53	-207	-382	-125	-71	-239	-434
Belgija	0	1	-49	-48	0	1	-57	-56	0	1	-70	-68	0	1	-73	-72
Francija	-12	16	14	18	3	20	-12	11	3	23	7	32	6	22	6	34
Italija	31	15	-186	-140	35	16	-218	-167	31	20	-207	-156	30	21	-219	-167
Nemčija	-1	43	-128	-87	6	38	-103	-58	2	40	-121	-79	-1	49	-107	-60
Nizozemska	0	1	-40	-39	1	1	-42	-41	1	1	-43	-41	-1	1	-40	-39
Poljska	0	63	37	100	0	55	37	93	0	57	39	96	1	58	33	92
ex-YU	-5	382	511	889	-3	382	545	924	-4	417	555	969	-4	429	563	988
Hrvaška	-7	214	233	440	-5	213	254	462	-6	241	274	510	-6	248	283	525
BIH	0	44	90	134	0	42	93	135	0	43	90	133	0	43	86	129
Makedonija	0	18	24	43	0	19	27	46	0	21	25	46	0	21	26	46
Srbija	2	96	147	245	2	98	152	252	2	103	148	253	2	106	150	258
Črna gora	0	10	17	27	0	9	18	28	0	9	18	28	0	10	19	29
Ruska federacija	0	77	121	198	0	83	129	212	0	86	158	244	0	92	144	236
ZDA	0	64	38	102	-1	73	43	116	-1	67	38	104	-2	73	42	113



GOTOVINA IN VLOGE - neto prilivi/odlivi



Stanje terjatev iz komercialnih kreditov do nerezidentov je po podatkih iz neposrednih poročil, vključno z oceno za manjkajoče podatke, **konec maja 2007** znašalo 4.888,7 mio EUR, kar je za 0,6 % več kot v predhodnem mesecu, **stanje obveznosti** pa je doseglo 4.065,2 mio EUR, kar je za 2,1 % več kot v predhodnem mesecu. 53 % vsega stanja terjatev konec maja 2007 je odpadlo na države EU (Nemčija 12 %, Italija 11 %), 34 % na druge evropske države (Hrvaška 14 %), na države ZDA 4 %, ter na države EFTE 4 %. Tudi največ obveznosti je bilo konec maja 2007 odprtih do držav EU, in sicer 78 % (15 % do Nemčije, 18 % do Italije, 18 % do Avstrije), 10 % je bilo obveznosti do drugih evropskih držav, 7 % do držav EFTE ter 2 % do ZDA.

Konec maja 2007 je bilo po podatkih iz neposrednih poročil, vključno z oceno manjkajočih podatkov (zaokroževanje na populacijo) izkazanih za 823,5 mio EUR neto terjatev iz naslova **kratkoročnega trgovskega kreditiranja** Slovenije do tujine (**STANJA**), kar je za 6,2 % manj kot v predhodnem mesecu in za 7,8 % manj kot konec maja 2006.

Stanje neto terjatev do skupine drugih evropskih držav je znašalo 1.289,1 mio EUR, od tega je bilo do držav bivše Jugoslavije odprtih za 987,5 mio EUR več terjatev kot obveznosti (do Hrvaške 525,0 mio EUR, do Srbije 257,6 mio EUR, do BIH pa 129,0 mio EUR). Do ZDA je bilo odprtih 112,7 mio EUR neto terjatev. Neto obveznosti so bile izkazane do držav EFTE (80,2 mio EUR) ter EU v višini 588,0 mio EUR, od tega največ do Avstrije v višini 434,1 mio EUR in do Italije 167,0 mio EUR), medtem ko je bilo do Poljske zabeleženih za 91,7 mio EUR več terjatev kot obveznosti.

Plačilni roki (trimesečna drseča povprečja) na terjativah so marca 2007 znašali v povprečju 83,4 dni, kar predstavlja podaljšanje v primerjavi s februarjem 2007 (za 1,6 dni), skrajšanje v primerjavi s marcem 2006 (za 4,1 dni) ter skrajšanje v primerjavi s celoletnim povprečjem za leto 2006 (za 5,2 dni). Na obveznostih so plačilni roki (trimesečna drseča povprečja) znašali marca 2007 v povprečju 66,3 dni in so bili v primerjavi s februarjem 2006 daljši za 0,1, v primerjavi z marcem 2006 krajši za 3,7 dni, ter v primerjavi s celoletnim povprečjem leta 2006 krajši za 3,8 dni.

Maja 2007 so na postavki **gotovina in vloge** zabeleženi neto prilivi v višini 681,5 mio EUR. Od leta 2007 naprej se z vstopom Slovenije v EMU v teh postavkah ne upošteva več gotovina v evrih. Podatki o poziciji BS do Evrosistema od januarja 2007 naprej so julija 2007 prenešeni iz postavke ostale obveznosti v postavko gotovina in vloge (transakcije na računu 188000, ki prikazuje neto rezultat med prilivi in odlivi zaradi negotovinskega plačevanja v evrih preko sistema TARGET in STEP2). Od januarja 2007 naprej so v postavko gotovina in vloge vključeni tudi podatki Banke Slovenije o terjativah do držav članic EMU in o terjativah v evrih do ostalih držav. Po zadnjih podatkih je **maja 2007** pri gotovini in vlogah Banke Slovenije zabeležen neto priliv 401,0 mio EUR, pri poslovnih bankah ravno tako neto priliv v višini 246,0 mio EUR, pri ostalih sektorjih pa 34,5 mio EUR (od tega se je tuja gotovina prebivalstva neto zmanjšala za 44,5 mio EUR).

Ostale terjatve so se v obdobju januar-maj 2007 zmanjšale za 21,4 mio EUR (od tega maja 2007 za 3,3 mio EUR), **ostale obveznosti** pa so se v istem obdobju 2007 ravno tako zmanjšale in sicer za 29,6 mio EUR (od tega maja 2007 za 5,1 mio EUR).

Mednarodne denarne rezerve Slovenije so se na podlagi **transakcij maja 2007** povečale za 65,2 mio EUR, v enakem mesecu leta 2006 pa zmanjšale za 9,7 mio EUR. V **obdobju januar - maj 2007** so se mednarodne denarne rezerve iz naslova transakcij zmanjšale za 44,9 mio EUR, v enakem obdobju 2006 pa povečale za 6,7 mio EUR. **Konec maja 2007** je **stanje** mednarodnih denarnih rezerv znašalo 894,9 mio EUR in so bile enake 0,4-kratniku povprečnega mesečnega uvoza blaga in storitev v prvih petih mesecih tega leta, v enakem obdobju lani pa so zadoščale za 4-kratnik takratnega povprečnega mesečnega uvoza. Zmanjšanje stanja MDR konec januarja 2007 je posledica spremenjene statistične obravnave rezerv ob vstopu Slovenije v evro območje.

STANJE MEDNARODNIH NALOŽB (v mio EUR)

podatki za 2006 ažurirani marca 2007, prvo četrletje 2007 ažurirano junija 2007

		stanja konec leta oziroma četrletja v milijonih EUR									
Koda	Postavka	2001	2002	2003	2004	2005	31.03. 2006	30.06. 2006	30.09. 2006	31.12. 2006	31.03. 2007
995.Z	NETO POZICIJA	-448,8	26,8	-1.480,6	-2.124,9	-2.287,1	-2.919,3	-3.202,8	-3.419,7	-4.606,5	-5.947,3
995.CZ	IMETJA	12.268,0	14.636,8	15.867,6	17.876,8	22.376,3	23.601,4	24.468,3	24.812,0	24.968,0	28.047,9
505.Z	NEPOSREDNE NALOŽBE V TUJINI	1.120,4	1.445,2	1.880,3	2.224,0	2.969,9	2.810,8	2.978,3	3.087,0	3.241,5	3.668,7
506..	Lastniški kapital in reinvestirani dobički ^{b)}	697,0	918,0	1.201,8	1.519,1	2.249,5	2.045,1	2.135,4	2.183,2	2.372,4	2.450,1
506A	Banke	96,4	77,0	88,9	89,8	174,9	177,7	196,9	202,0	201,7	201,7
506B	Ostali sektorji	600,6	841,0	1.112,9	1.429,3	2.074,6	1.867,4	1.938,5	1.981,1	2.170,7	2.248,3
530..	Ostali kapital ¹⁾	423,4	527,1	678,4	704,9	720,4	765,8	842,9	903,9	869,1	1.218,6
535..	Terjatve do povezanih družb	553,2	690,3	863,7	836,1	885,4	956,9	1.027,1	1.097,8	1.059,4	1.446,3
535A	Banke	2,7	7,3	6,7	6,1	0,6	0,0	0,0	0,0	0,0	0,0
535B	Ostali sektorji	550,4	683,1	857,0	830,0	884,8	956,9	1.027,1	1.097,8	1.059,4	1.446,3
540..	Obveznosti do povezanih družb	-129,8	-163,2	-185,3	-131,3	-165,0	-191,1	-184,1	-194,0	-190,3	-227,7
540A	Banke	-1,4	-1,3	-1,2	-0,1	0,0	0,0	0,0	0,0	0,0	0,0
540B	Ostali sektorji	-128,4	-161,9	-184,1	-131,1	-164,9	-191,1	-184,1	-194,0	-190,3	-227,7
602.Z	NALOŽBE V VREDNOSTNE PAPIRJE	289,2	316,4	551,4	1.271,4	2.958,6	3.597,8	3.807,7	4.338,9	5.346,6	10.876,9
610..	Lastniški vrednostni papirji	29,0	40,3	188,0	472,0	1.447,1	1.816,7	1.909,9	2.174,9	2.446,2	2.791,1
611..	Banka Slovenije	0,0	0,0	0,0	0,0	0,0	0,0	0,0	0,0	0,0	0,0
612..	Državni sektor	0,0	0,0	0,0	0,0	86,8	118,9	90,4	100,0	107,1	131,8
613..	Banke	4,8	4,2	19,0	37,0	245,6	251,4	261,0	307,9	315,6	121,5
614..	Ostali sektorji	24,2	36,1	169,0	435,0	1.114,7	1.446,4	1.558,6	1.767,0	2.023,4	2.537,9
619..	Dolžniški vrednostni papirji	260,2	276,1	363,4	799,5	1.511,5	1.781,1	1.897,8	2.164,0	2.900,4	8.085,8
620..	Obveznice in zadolžnice	260,2	276,1	363,4	791,2	1.505,6	1.774,7	1.890,8	2.148,5	2.758,0	7.103,3
621..	Banka Slovenije	0,0	0,0	0,0	0,0	0,0	0,0	0,0	0,0	0,0	3.082,1
622..	Državni sektor	0,0	0,0	1,3	2,0	60,2	68,3	73,9	72,9	90,9	123,5
623..	Banke	225,5	171,0	194,9	369,6	905,7	1.096,1	1.141,9	1.341,5	1.782,4	2.902,4
624..	Ostali sektorji	34,8	105,2	167,2	419,6	539,7	610,3	674,9	734,1	884,6	995,3
630..	Instrumenti denarnega trga	0,0	0,0	0,0	8,3	5,9	6,4	7,1	15,5	142,5	982,5
900.Z	FINANČNI DERIVATIVI	0,0	0,0	0,3	1,5	14,5	17,0	24,3	28,0	26,7	24,7
703.Z	OSTALE NALOŽBE	5.874,6	6.093,8	6.556,6	7.838,1	9.538,8	10.256,7	11.097,7	11.467,5	3.170,4	12.622,0
706..	KOMERCIALNI KREDITI	1.927,9	1.908,4	1.922,0	2.121,7	2.480,3	3.138,6	3.288,6	3.346,3	3.170,4	3.567,3
707..	Državni sektor	0,0	0,0	0,0	0,0	0,0	0,0	0,0	0,0	0,0	0,0
710..	Ostali sektorji	1.927,9	1.908,4	1.922,0	2.121,7	2.480,3	3.138,6	3.288,6	3.346,3	3.170,4	3.567,3
711..	Dolgoročni	48,2	24,5	15,2	13,2	16,0	19,1	18,6	18,4	19,6	23,6
712..	Kratkoročni ²⁾	1.879,6	1.883,9	1.906,8	2.108,5	2.464,3	3.119,5	3.270,0	3.327,9	3.150,8	3.543,7
714..	POSUJILA	169,5	337,4	524,7	751,9	1.158,0	1.359,1	1.490,3	1.582,6	1.841,4	1.908,8
715..	Banka Slovenije	0,0	0,0	0,0	0,0	0,0	0,0	0,0	0,0	0,0	0,0
719..	Državni sektor	0,0	0,0	0,0	0,0	0,0	0,0	0,0	0,0	0,0	0,0
722..	Banke	109,6	199,4	299,6	489,3	786,7	953,8	1.074,5	1.144,5	1.300,7	1.677,2
723..	Dolgoročna	96,6	167,5	237,9	413,2	640,7	720,2	833,4	889,7	1.008,6	1.261,7
724..	Kratkoročna	13,0	31,9	61,7	76,2	146,0	233,5	241,0	254,7	292,1	415,4
725..	Ostali sektorji	59,9	138,0	225,1	262,5	371,3	405,3	415,8	438,1	540,7	231,7
726..	Dolgoročna	56,0	120,2	183,9	212,0	268,8	311,8	324,3	352,1	378,3	157,0
727..	Kratkoročna	3,9	17,9	41,2	50,5	102,5	93,5	91,5	86,0	162,4	74,7
730..	GOTOVINA IN VLOGE	2.313,3	2.425,8	2.702,7	3.408,9	4.268,7	4.376,2	4.890,8	5.087,3	5.158,2	4.896,1
731..	Banka Slovenije	0,0	0,0	0,0	0,0	0,0	0,0	0,0	0,0	0,0	1.968,1
732..	Državni sektor	3,3	2,5	2,7	2,7	5,4	3,3	3,5	5,5	2,7	42,0
733..	Banke	1.562,5	1.167,4	918,5	905,7	1.337,2	1.296,7	1.584,2	1.632,5	1.445,7	1.658,7
734..	Ostali sektorji	747,6	1.255,9	1.781,5	2.500,4	2.926,2	3.076,1	3.303,2	3.449,3	3.709,7	1.227,3
734A	Podjetja	27,7	32,9	56,1	121,2	72,0	81,3	74,8	94,7	95,5	75,3
734B	Prebivalstvo	719,8	1.223,0	1.725,4	2.379,2	2.854,1	2.994,9	3.228,5	3.354,7	3.614,2	1.152,0
736..	OSTALE TERJATVE	1.463,9	1.422,1	1.407,3	1.555,7	1.631,8	1.382,9	1.427,9	1.451,3	764,7	2.249,7
737..	Banka Slovenije	86,2	81,3	69,8	169,2	192,6	189,3	183,7	181,8	175,7	228,0
738..	Dolgoročne	14,3	14,5	13,5	116,7	132,2	129,8	126,0	124,5	120,4	172,9
739..	Kratkoročne	71,9	66,8	56,3	52,5	60,4	59,5	57,7	57,3	55,3	55,1
740..	Državni sektor	883,8	871,4	846,9	852,6	864,0	863,7	863,5	872,3	171,4	177,7
743..	Banke	324,4	321,6	354,9	358,6	361,4	145,7	158,1	174,2	168,3	85,4
744..	Dolgoročne	0,8	15,1	16,9	18,4	38,5	45,7	46,3	45,4	45,4	43,9
745..	Kratkoročne	323,6	306,5	338,0	340,3	322,9	100,0	111,8	128,8	122,9	41,4
746..	Ostali sektorji	169,5	147,8	135,7	175,3	213,8	184,1	222,7	223,0	249,4	1.758,7
747..	Dolgoročne	0,1	0,0	3,5	6,0	6,2	6,1	5,7	5,6	2,4	2,6
748..	Kratkoročne	169,4	147,8	132,2	169,3	207,6	178,1	217,0	217,4	246,9	1.756,1
800.Z	MEDNARODNE REZERVE	4.983,7	6.781,4	6.878,9	6.541,7	6.894,5	6.919,0	6.560,1	5.890,5	5.418,5	855,6
810..	Monetarno zlato	76,2	79,9	80,9	77,8	70,4	78,6	76,4	76,9	78,4	51,1
820..	Posebne pravice črpanja	5,7	6,7	7,3	8,2	9,8	9,9	9,8	9,6	9,4	9,3
830..	Rezervna tranša pri MDS	91,3	115,9	115,7	87,9	43,6	31,9	31,1	30,7	27,8	25,4
840..	Devizne rezerve	4.810,5	6.578,9	6.675,0	6.367,9	6.770,7	6.798,6	6.442,9	5.773,3	5.302,8	769,8
845..	Gotovina in vloge	2.153,3	2.510,0	1.634,7	690,3	1.271,1	1.379,3	1.350,1	1.042,6	925,8	130,7
808 A	Gotovina in vloge pri centralnih bankah	0,0	0,2	0,2	7,7	30,4	35,0	36,3	42,5	1,0	0,2
808 B	Gotovina in vloge pri MFI	0,0	2.509,8	1.634,5	682,6	1.240,7	1.344,3	1.313,8	1.000,2	924,8	130,5
860..	Vrednostni papirji	2.657,3	4.068,9	5.040,3	5.677,6	5.499,6	5.419,3	5.092,8	4.730,7	4.377,1	639,1
865..	Lastniški vrednostni papirji	0,0	0,0	0,0	0,0	0,0	0,0	0,0	0,0	0,0	0,0
870..	Obveznice in zadolžnice	2.657,3	2.968,2	5.028,7	5.661,4	5.457,6	5.303,8	4.918,1	4.660,6	4.306,3	635,3
875..	Instr. den. trga in fin. derivativi	0,0	1.100,7	11,5	16,2	42,0	115,5	174,7	70,1	70,7	3,8
880..	Ostale terjatve	0,0	0,0	0,0	0,0	0,0	0,0	0,0	0,0	0,0	0,0

stanja konec leta oziroma četrtletja v milijonih EUR

Koda	Postavka	2001	2002	2003	2004	2005	31.03. 2006	30.06. 2006	30.09. 2006	31.12. 2006	31.03. 2007
995DZ	OBVEZNOSTI	12.716,8	14.610,0	17.348,1	20.001,7	24.663,4	26.520,7	27.671,1	28.231,6	29.574,5	33.995,2
555.Z	NEPOSREDNE NALOŽBE V SLOVENIJI	2.940,0	3.947,9	5.046,8	5.579,6	5.980,1	5.967,3	6.050,7	6.124,2	6.128,5	8.084,8
556..	Lastniški kapital in reinvestirani dobički ¹⁾	2.489,0	3.466,2	4.438,6	4.874,1	5.360,2	5.509,2	5.585,9	5.507,8	5.601,1	5.817,3
556A	Banke	223,3	492,1	520,9	572,5	705,7	741,4	758,4	747,5	750,3	752,4
556B	Ostali sektorji	2.265,8	2.974,2	3.917,7	4.301,6	4.654,5	4.767,8	4.827,5	4.760,3	4.850,8	5.064,9
580..	Ostali kapital ¹⁾	451,0	481,6	608,2	705,4	619,9	458,1	464,8	616,5	527,3	2.267,5
585..	Terjatve do povezanih družb	-223,1	-324,1	-366,2	-295,7	-452,9	-512,7	-522,8	-457,2	-388,1	-683,7
585A	Banke	0,0	0,0	0,0	0,0	0,0	0,0	0,0	0,0	0,0	0,0
585B	Ostali sektorji	-223,1	-324,1	-366,2	-295,7	-452,9	-512,7	-522,8	-457,2	-388,1	-683,7
590..	Obveznosti do povezanih družb	674,0	805,7	974,4	1.001,2	1.072,8	970,8	987,7	1.073,7	915,4	2.951,2
590A	Banke	25,7	147,2	158,5	136,1	121,7	0,0	0,0	0,0	0,0	0,0
590B	Ostali sektorji	648,3	658,5	816,0	865,1	951,1	970,8	987,7	1.073,7	915,4	2.951,2
652.Z	NALOŽBE V VREDNOSTNE PAPIRJE	2.143,9	2.098,4	2.337,7	2.320,1	2.398,2	2.693,7	2.826,1	2.899,2	3.137,4	4.382,2
660..	Lastniški vrednostni papirji	194,9	107,0	236,2	211,0	306,9	403,4	451,6	515,8	657,2	830,6
663..	Banke	11,7	32,2	30,7	34,8	45,6	52,3	54,6	52,8	53,1	57,1
664..	Ostali sektorji	183,2	74,8	205,4	176,2	261,3	351,1	397,0	463,0	604,1	773,5
669..	Dolžniški vrednostni papirji	1.949,1	1.991,4	2.101,6	2.109,1	2.091,3	2.290,3	2.374,6	2.383,4	2.480,1	3.551,7
670..	Obveznice in zadolžnice	1.934,2	1.935,2	2.070,0	2.096,1	2.069,9	2.161,2	2.292,5	2.355,4	2.456,4	3.551,7
671..	Banka Slovenije	0,0	0,0	0,0	0,0	0,0	0,0	0,0	0,0	0,0	0,0
672..	Državni sektor	1.908,2	1.894,0	2.008,3	1.865,0	1.720,3	1.801,2	1.935,7	2.007,7	2.107,9	3.216,6
673..	Banke	0,3	19,6	33,4	221,4	336,3	331,0	331,1	330,8	331,8	331,3
674..	Ostali sektorji	25,6	21,6	28,3	9,7	13,3	29,0	25,7	16,8	16,7	3,7
680..	Instrumenti denarnega trga	14,9	56,2	31,5	13,0	21,4	129,1	82,1	27,9	23,8	0,0
681..	Banka Slovenije	0,0	0,0	0,0	0,0	0,0	0,0	0,0	0,0	0,0	0,0
682..	Državni sektor	3,4	56,2	31,5	13,0	21,4	129,1	82,1	27,9	23,8	0,0
683..	Banke	0,0	0,0	0,0	0,0	0,0	0,0	0,0	0,0	0,0	0,0
684..	Ostali sektorji	11,5	0,0	0,0	0,0	0,0	0,0	0,0	0,0	0,0	0,0
905.Z	FINANČNI DERIVATIVI	0,0	0,0	0,0	0,0	0,0	0,0	0,0	0,0	0,0	0,0
753.Z	OSTALE NALOŽBE	7.632,8	8.563,7	9.963,6	12.102,0	16.285,1	17.859,7	18.794,2	19.208,2	20.308,7	21.528,1
756..	KOMERCIALNI KREDITI	1.749,5	1.730,3	1.693,5	1.879,0	2.325,2	2.821,9	2.922,8	2.951,8	3.155,4	3.454,5
757..	Državni sektor	0,0	0,0	0,0	0,0	0,0	0,0	0,0	0,0	0,0	0,0
758..	Dolgoročni	0,0	0,0	0,0	0,0	0,0	0,0	0,0	0,0	0,0	0,0
759..	Kratkoročni	0,0	0,0	0,0	0,0	0,0	0,0	0,0	0,0	0,0	0,0
760..	Ostali sektorji	1.749,5	1.730,3	1.693,5	1.878,9	2.325,2	2.821,9	2.922,8	2.951,8	3.155,4	3.454,5
761..	Dolgoročni	59,5	37,6	30,3	17,2	8,9	6,1	5,3	4,5	3,3	9,3
762..	Kratkoročni ²⁾	1.690,0	1.692,7	1.663,2	1.861,7	2.316,3	2.815,8	2.917,5	2.947,3	3.152,2	3.445,1
764..	POSUJILA	5.162,3	5.932,4	7.013,4	8.699,9	11.348,0	11.983,2	12.818,1	13.169,5	13.564,9	11.464,9
765..	Banka Slovenije	0,0	0,0	0,0	0,0	0,0	0,0	0,0	0,0	0,0	0,0
766..	Črpanje posojil pri MDS	0,0	0,0	0,0	0,0	0,0	0,0	0,0	0,0	0,0	0,0
767..	Ostala dolgoročna	0,0	0,0	0,0	0,0	0,0	0,0	0,0	0,0	0,0	0,0
768..	Kratkoročna	0,0	0,0	0,0	0,0	0,0	0,0	0,0	0,0	0,0	0,0
769..	Državni sektor	582,7	467,7	382,4	380,7	363,1	349,3	252,3	242,7	241,3	221,9
770..	Dolgoročna ³⁾	582,7	467,7	382,4	380,7	363,1	349,3	252,3	242,7	241,3	221,9
771..	Kratkoročna	0,0	0,0	0,0	0,0	0,0	0,0	0,0	0,0	0,0	0,0
772..	Banke	1.329,0	1.633,0	2.284,3	3.255,5	5.629,0	6.203,8	6.933,9	6.995,7	7.354,6	7.829,8
773..	Dolgoročna	1.327,7	1.622,0	2.278,1	3.206,1	5.578,9	6.203,8	6.933,9	6.995,7	7.150,1	7.610,7
774..	Kratkoročna	1,3	11,0	6,1	49,4	50,1	568,9	350,4	179,1	204,5	219,1
775..	Ostali sektorji	3.250,5	3.831,7	4.346,8	5.063,8	5.356,0	5.430,1	5.631,8	5.931,1	5.969,0	3.413,2
776..	Dolgoročna ³⁾	3.223,6	3.819,2	4.266,2	5.040,2	5.254,7	5.393,0	5.594,9	5.864,5	5.890,2	3.213,4
777..	Kratkoročna	26,9	12,5	80,6	23,5	101,3	37,1	36,9	66,6	78,9	199,8
780..	GOTOVINA IN VLOGE	557,9	695,5	1.093,9	1.322,7	2.351,5	2.857,4	2.853,9	2.888,5	3.331,3	3.187,9
781..	Banka Slovenije	0,0	33,2	30,3	35,8	39,3	38,2	35,0	60,8	44,6	40,7
782..	Državni sektor	0,0	0,0	0,0	0,0	0,0	0,0	0,0	0,0	0,0	0,0
783..	Banke	557,9	662,3	1.063,6	1.286,8	2.312,2	2.819,2	2.818,8	2.827,7	3.286,7	3.147,1
784..	Ostali sektorji	0,0	0,0	0,0	0,0	0,0	0,0	0,0	0,0	0,0	0,0
786..	OSTALE OBVEZNOSTI	163,1	205,5	162,8	200,4	260,4	197,2	199,5	198,4	257,0	3.420,9
787..	Banka Slovenije	0,0	0,0	0,0	0,0	0,0	0,0	0,0	0,0	0,0	3.347,3
789..	Kratkoročne	0,0	0,0	0,0	0,0	0,0	0,0	0,0	0,0	0,0	3.347,3
790..	Državni sektor	92,9	119,9	72,5	98,6	145,3	9,3	9,1	9,2	8,9	8,9
791..	Dolgoročne	11,3	9,8	8,4	7,9	9,4	0,0	0,0	0,0	0,0	0,0
792..	Kratkoročne	81,7	110,1	64,1	90,7	135,9	9,3	9,1	9,2	8,9	8,9
793..	Banke	73,4	63,9	55,1	57,6	57,7	73,8	64,8	54,8	46,2	58,9
794..	Dolgoročne	8,2	46,1	9,0	33,1	78,2	0,0	0,0	0,0	0,0	0,0
795..	Kratkoročne	70,2	85,6	90,4	101,9	115,1	73,8	64,8	54,8	46,2	58,9
796..	Ostali sektorji	5,8	3,6	2,1	10,0	6,6	114,1	125,5	134,4	201,8	5,7
797..	Dolgoročne	64,4	82,0	88,3	91,9	108,6	6,3	6,0	5,7	1,8	0,5
798..	Kratkoročne	0,0	0,0	0,0	0,0	0,0	107,8	119,5	128,7	200,0	5,3

¹⁾ Do vključno leta 2005 so v ostali kapital med povezanimi bankami vključene podrejene terjatve/obveznosti; od leta 2006 naprej so ti podatki vključeni v ostale naložbe.

²⁾ Od leta 2001 naprej sprememba poročanja (prag poročanja 200.000 USD do 2001, vzorec podjetij od vključno 2001 naprej).

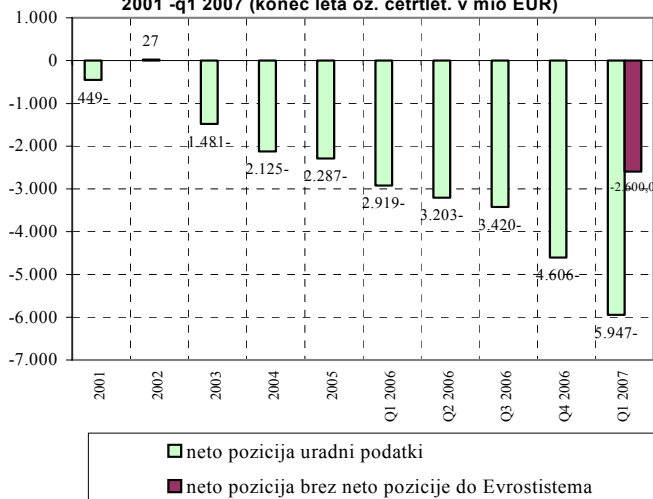
³⁾ Od leta 2001 naprej so zapadle neplačane obresti in glavnica vključeni v ostale terjatve/obveznosti (do vključno leta 2000 pa so v posojilih oz. komerc. kreditih).

⁴⁾ Prerazporeditev DARS iz državnega v ostale sektorje je upoštevana od leta 2001 naprej.

⁵⁾ Podatki o obračunanih obrestih so vključeni v podatke o posojilih in dolgoročnih komercialnih kreditih od leta 2002 naprej.

⁶⁾ Podatki o lastniškem kapitalu za leto 2006 in Q1 2007 so ocenjeni na podlagi stanj konec leta 2005 in plačilnobilančnih tokov v letu 2006 in prvem četrtletju 2007.

Slika: Neto pozicija stanja mednarodnih naložb Slovenije
2001 -q1 2007 (konec leta oz. četrlet. v mio EUR)



STANJE MEDNARODNIH NALOŽB

31.03.2007 – ažurirani podatki junija 2007

Neto pozicija V obdobju od leta 2001 naprej je **neto pozicija** Slovenije iz naslova **stanja mednarodnih naložb** z izjemo leta 2002 negativna in se je povečala od 448,8 mio EUR konec leta 2001 na 5.947,3 mio EUR konec marca 2007. Serija podatkov stanja mednarodnih naložb se z uvedbo evra v letu 2007 metodološko prelomi na imetjih v postavki mednarodne denarne rezerve, ter postavkah ostalih imetij, kamor se uvrščajo vsa imetja Banke Slovenije, ki so bila primerjalno s predhodnimi obdobji razvrščena v mednarodne denarne rezerve (so nominirana v EUR valuti ali pa so terjatev do izdajateljev iz območja EMU).

V prvem četrletju 2007 se je neto negativna pozicija glede na predhodni kvartal povečala za 39% - v veliki meri je to posledica vključitve neto pozicije do Evrosistema ob prevzemu EUR valute v postavki ostale obveznosti sektor Banka Slovenije.

Neposredne naložbe

Stanje **neposrednih naložb Slovenije v tujini** konec marca 2007 znaša 3.668,7 mio EUR, kar je 13,1% več kot konec leta 2006 (3.241,5 mio EUR). Struktura vrednosti neposrednih naložb Slovenije v tujini konec marca 2007 kaže 67% lastniškega kapitala, preostalih 33% pa predstavljajo neto terjatve do tujih kapitalno povezanih družb.

Stanje **tujih neposrednih naložb v Sloveniji** konec marca 2007 znaša 8.084,8 mio EUR, konec leta 2006 pa 6.128,5 mio EUR. Porast stanja za 1.956,3 mio EUR je predvsem posledica širšega zajema terjatev in obveznosti med neposrednimi vlagatelji in njihovimi naložbami v Sloveniji. Z uvedbo novega sistema poročanja (*poročila KRD o prejetih in danih kreditih ter depozitih z nerezidenti*) se štejejo med kapitalno povezane terjatve in obveznosti vse terjatve in obveznosti, ki jih ima podjetje z neposrednim tujim lastnikom kot tudi z vsemi nerezidentnimi podjetji, ki spadajo v skupino podjetij tujega lastnika. V strukturi vrednosti NN tujcev je konec marca 2007 zaradi metodološke spremembe prišlo do povečanja deleža neto dolžniških instrumentov na 28% (konec leta 2006 8,6%), 72% pa predstavlja lastniški delež (konec leta 2006 91,4%).

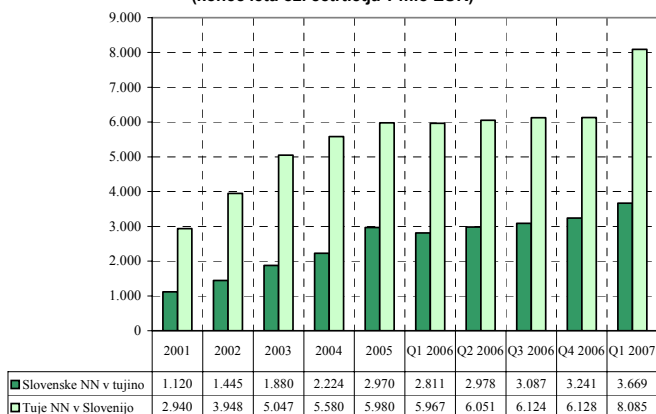
Podatki za lastniški kapital so ocenjeni na podlagi zadnjih znanih stanj (konec leta 2005) iz poročil o kapitalski povezanosti (SN) in tokov plačilne bilance.

Naložbe v vrednostne papirje

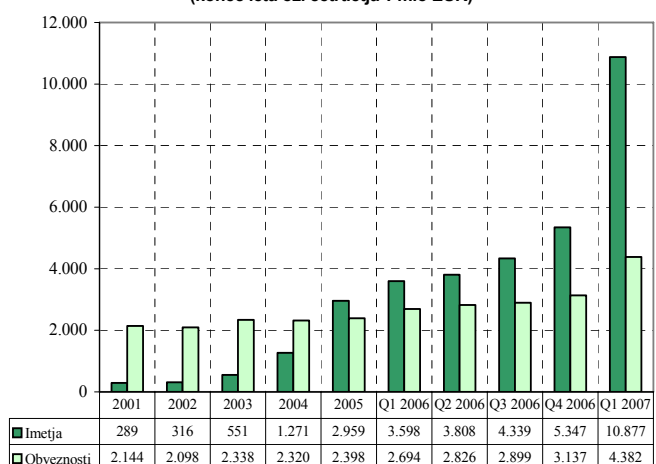
Stanje **imetij iz naslova vrednostnih papirjev** konec marca 2007 znaša 10.879,9 mio EUR, kar je 103,4% več kot konec leta 2006. Ta porast je deloma posledica spremembe statistične definicije mednarodnih denarnih rezerv, saj so se v to postavko priključili tudi vrednostni papirji v lasti Banke Slovenije, ki so bodisi nominirani v EUR ali pa so terjatev do rezidentov EMU (konec marca 2007 dosežejo vrednost 3.082,1 mio EUR). Ob zapadanju instrumentov denarnega trga Banke Slovenije pa so tudi poslovne banke povečale svoje naložbe v tuje obveznice in zadolžnice tako, da se je premoženje bančnega sektorja v dolžniških vrednostnih papirjih tujih izdajateljev iz 1.782,4 mio EUR konec leta 2006 povečalo na 2.902,4 mio EUR konec marca 2007. Konec marca 2007 so se prav tako povečale naložbe v instrumente denarnega trga tujih izdajateljev iz 142,5 mio EUR konec leta 2006 na 982,5 mio EUR konec leta 2007 večinoma na račun povečanih naložb poslovnih bank, 46,9 mio EUR povečanja te postavke pa predstavljajo naložbe Banke Slovenije.

Stanje **obveznosti do tujine iz naslova vrednostnih papirjev** je konec marca 2007 doseglo vrednost 4.382,2 mio EUR, kar je 1.244,9 mio EUR več kot konec leta 2006. Največjo spremembo te postavke predstavlja nova izdaja obveznic RS v marcu 2007 v znesku 1.000,00 EUR z 11-letno zapadlostjo. Delež lastniških vrednostnih papirjev je konec marca 2007 znašal 19% celotne postavke vrednostnih papirjev in se bistveno ne spreminja.

Slika: Neposredne naložbe 2001 -q1 2007
(konec leta oz. četrletja v mio EUR)



Slika: Naložbe v vrednostne papirje 2001 - q1 2007
(konec leta oz. četrletja v mio EUR)



Ostale naložbe

Komercialni krediti

Stanje komercialnih kreditov (med nepovezanimi osebami), **odobrenih tujini**, je konec marca 2007 znašalo 3.567,3 mio EUR oziroma 396,9 mio EUR več kot konec predhodnega četrtertletja. Stanje komercialnih kreditov (med nepovezanimi osebami), **najetih v tujini**, je konec marca 2007 doseglo 3.454,5 mio EUR (299 mio EUR več kot v predhodnem četrtertletju). Skoraj celotna vrednost postavke komercialnih kreditov pri terjatvah in obveznostih izvira iz kratkoročnih komercialnih kreditov.

Posojila

Stanje posojil med nepovezanimi osebami, **odobrenih tujini**, je konec marca 2007 za 3,6% višje, kot je bilo konec leta 2006, in je doseglo vrednost 1.908,8 mio EUR. 88% vseh danih posojil je odobril tujini bančni sektor. Stanje posojil (med nepovezanimi osebami), **najetih v tujini**, je konec marca 2007 doseglo 11.464,9 mio EUR, kar je za 2.100,0 mio EUR manj kot konec leta 2006. Zmanjšanje stanja najetih posojil predstavlja prekvalifikacija teh posojil med posojila med kapitalsko povezanimi družbami, ki se prištevajo vrednosti neposrednih naložb (*razloženo pri odstavku o neposrednih naložbah*).

Gotovina in vloge

Ocena imetij iz naslova gotovine in vlog je konec marca 2007 znašala 4.896,1 mio EUR. Postavka ima v letu 2007 metodološki prelom, ker se sem priključijo imetja Banke Slovenije v obliki gotovine in vlog, ki ne izpolnjujejo kriterijev za uvrstitev med mednarodne denarne rezerve v pogojih evra kot nacionalne valute. Iz tega naslova beležimo 1.784,1 mio povečanja stanja kot prekvalifikacijo iz mednarodnih denarnih rezerv. Sektor prebivalstva v postavki gotovina in vloge vključuje podatke Banke za mednarodne poravnave (BIS) o vlogah domačega prebivalstva pri bankah v državah članicah BIS, od leta 2001 dalje pa je vključena tudi ocena o stanju tuje gotovine, ki jo gospodinjstva hranijo doma. Konec leta 2006 sektorju prebivalstva pripisujemo 3.614,2 mio EUR stanja tuje gotovine. Za večinski delež tuje gotovine, ki jo je prebivalstvo hranilo doma v EUR (pred 01.01.2007), se ocenjuje, da v praksi ni ostal v obliki tuje gotovine, ampak ga je prebivalstvo pretvorilo v druge instrumente. Ta del se s 01.01.2007 v stanju mednarodnih naložb in zunanjega dolga prenese iz postavke gotovina in vloge prebivalstva v postavko ostale naložbe/ostale terjatve/ostali sektorji v višini 1.731,5 mio EUR. Za manjši del tuje gotovine, ki jo je prebivalstvo hranilo doma v EUR (pred 01.01.2007), pa ocenjujemo, da je s 01.01.2007 ob zamenjavi SIT v EUR prišel v obtok, in sicer v višini 664,3 mio EUR. Ta del je s 01.01.2007 izločen iz postavke gotovina in vloge prebivalstva in ni uvrščen v nobeno drugo postavko, ker so ti evri postali domača gotovina (*več je opisano v metodoloških opombah na koncu gradiva*). Konec marca 2007 so **obveznosti** dosegle 3.187,9 mio EUR, od tega pripada bančnemu sektorju 99%.

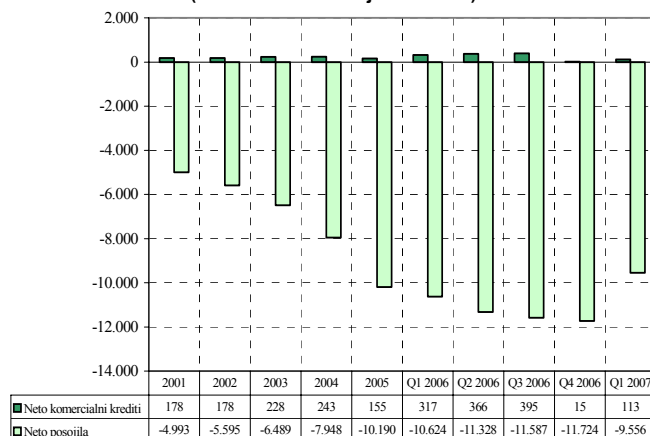
Ostale terjatve in obveznosti

Največja sprememba pri ostalih terjatvah konec marca 2007 je povezana z oceno deleža gotovine prebivalstva, za katerega se ocenjuje, da je že pretvorjen v druge finančne instrumente (*razlaga pri gotovini in vlogah*). Med **ostalimi terjatvami** je zavedena tudi večja sprememba imetij državnega sektorja konec leta 2006 glede na pretekla obdobja. Razlog je nižje stanje terjatev Sklada RS za sukcesijo na podlagi Zakona o ratifikaciji sporazuma o vprašanih nasledstva (7. člen) s prilogami, resolucija 21 in 23, 5. člen priloge C Sporazuma o vprašanih nasledstva. Otvoritvena bilanca Sklada je bila obravnavana in potrjena 16.02.2007 (3. seja nadzornega sveta Sklada). Pri **ostalih obveznostih** se v letu 2007 pri sektorju Banka Slovenije vključuje stanje neto pozicije do Evrosistema. Konec marca 2007 je to stanje doseglo 3.347,3 mio EUR.

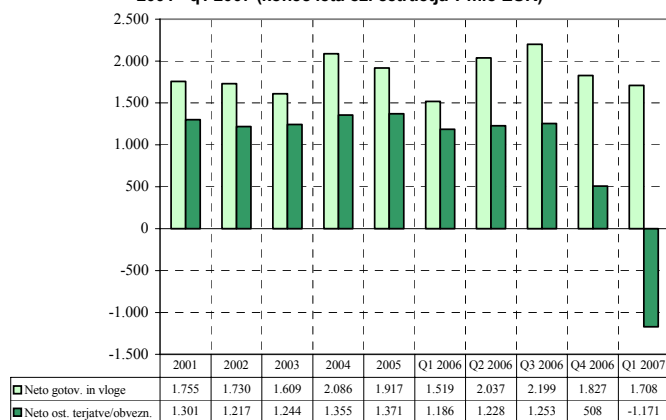
Mednarodne rezerve

Uvedba evra pomeni približno 85% zmanjšanje obsega mednarodnih denarnih rezerv Banke Slovenije v primerjavi s stanjem pred tem. To 85% zmanjšanje pomeni le prerazporeditev iz statistično definirane instrumenta mednarodnih denarnih rezerv na ustrezne druge instrumente (gotovina in vloge ter vrednostni papirji).

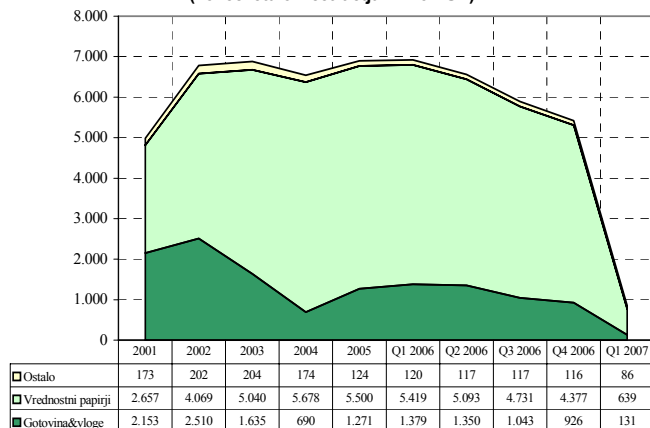
Slika: Neto komerc. krediti in posojila 2001 - q1 2007
(konec leta oz. četrtertletja v mio EUR)



Slika: Neto gotovina in vloge ter ostale terjatve/obveznosti
2001 - q1 2007 (konec leta oz. četrtertletja v mio EUR)



Slika: Mednarodne rezerve 2001 - q1 2007
(konec leta oz. četrtertletja v mio EUR)



STANJE MEDNARODNIH NALOŽB PO DRŽAVAH OZ. SKUPINAH DRŽAV (v mio EUR)

31.03.2007 – ažurirani podatki junija 2007

stanja v milijonih EUR

Države oz. skupine držav	Neto pozicija	Skupaj	Imetja					Mednarodne rezerve	Skupaj	Obveznosti			
			Neposredne naložbe v tujini	Naložbe v tuje vrednostne papirje	Finančni derivativi	Ostale naložbe	Neposredne naložbe v Sloveniji			Tuje naložbe v vrednostne papirje	Finančni derivativi	Ostale naložbe	
													3
Svet	-5.947	28.048	3.669	10.877	25	12.622	856	33.851	8.085	4.382	0	21.384	
Evropska unija, od tega	-12.427	15.916	850	8.213	24	6.447	383	28.343	6.643	1.598	0	20.102	
Avstrija	-8.421	1.635	52	534	13	1.037	0	10.055	3.477	549	0	6.029	
Belgija	103	1.136	-6	484	0	658	0	1.033	173	459	0	402	
Francija	219	1.812	23	1.136	0	652	0	1.593	638	23	0	932	
Irska	119	432	0	224	0	208	0	313	-20	4	0	329	
Italija	-105	1.245	41	635	0	569	0	1.350	349	17	0	985	
Nemčija	-1.315	3.571	101	2.402	8	1.060	0	4.887	650	46	0	4.191	
Nizozemska	263	1.516	345	919	4	249	0	1.253	899	4	0	350	
Velika Britanija	-41	1.614	28	547	0	818	221	1.656	92	307	0	1.256	
EU institucije	-4.396	336	0	24	0	275	37	4.732	0	0	0	4.732	
EFTA	-707	759	46	141	0	525	48	1.467	1.078	47	0	341	
Druge evropske države, od tega	5.117	6.117	2.511	736	0	2.870	0	1.000	321	121	0	558	
Bosna in Hercegovina	857	1.000	350	213	0	437	0	143	34	2	0	107	
Hrvaška	1.677	2.203	901	202	0	1.100	0	526	288	68	0	170	
Srbija	1.087	1.227	475	171	0	580	0	140	-9	47	0	102	
Makedonija	157	180	42	2	0	135	0	23	0	1	0	22	
ZDA	1.688	1.912	91	1.222	0	321	278	224	-16	148	0	91	
Ostale države	948	1.405	172	565	0	520	147	312	58	22	0	232	
Nerazvrščeno*	-567	1.939	0	0	0	1.939	0	2.506	0	2.446	0	60	

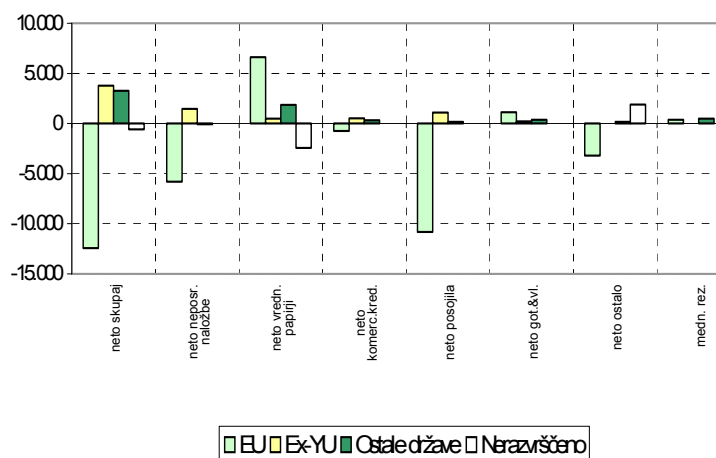
* V 'Nerazvrščeno' so vključeni: (a) podatki o delu terjatev do drugih naslednic na ozemlju nekdanje SFRJ, ki jih poroča Sklad za sukcesijo RS; (b) podatki o dolžniških vrednostnih papirjih, izdanih na trgih v tujini; (c) podatki, katerih vir ne omogoča razdelitve po državah.

Po podatkih na dan 31.03.2007 je negativna neto pozicija (terjatve < obveznosti) zabeležena pri EU (-12.427 mio EUR) in EFTI (-707 mio EUR). Med posamičnimi državami največja negativna neto pozicija (-8.421 mio EUR) pripada **Avstriji**, in sicer večinoma zaradi posojil, avstrijskih neposrednih naložb in vlog nerezidentov pri bankah (skupaj 10.055 mio EUR obveznosti). Stanje slovenskih terjatev do Avstrije znaša 1.635 mio EUR, v glavnem zaradi gotovine in vlog bančnega in ostalih sektorjev. Negativna pozicija do EU institucij v višini 4.396 mio EUR izvira večinoma neto iz pozicije do Evrosistema (3.347,3) deloma pa še iz posojil evropskih institucij.

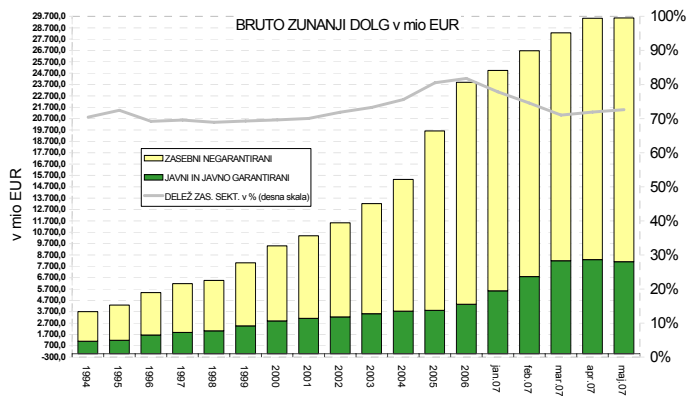
Druge največja negativna neto pozicija je zabeležena pri **Nemčiji** (-1.315 mio EUR), vendar so podatki o terjativah in obveznostih bolj izenačeni (terjatve 3.571 mio EUR, obveznosti 4.887 mio EUR).

Z drugimi evropskimi državami (brez EU in EFTE) podatki izkazujejo pozitivno neto pozicijo 5.117 mio EUR (terjatve > obveznosti).

Slika: Neto pozicije postavk starja mednarodnih naložb Slovenije po državah (konec marca 2007 v mio EUR)



BRUTO ZUNANJI DOLG - v mio EUR									
	31.12.2001	31.12.2002	31.12.2003	31.12.2004	31.12.2005	31.12.2006	31.03.2007	30.04.2007	31.05.2007
BRUTO ZUNANJI DOLG - STANJE	10.386	11.524	13.225	15.343	19.614	23.895	28.264	29.532	29.571
1. DRŽAVNI SEKTOR	2.506	2.428	2.431	2.267	2.114	2.382	3.447	3.418	3.177
1.1. Kratkoročni	15	66	40	21	31	33	9	9	9
1.1.1. Instrumenti denarnega trga	3	56	32	13	21	24	0	0	0
1.1.2. Posojila	0	0	0	0	0	0	0	0	0
1.1.3. Komerčni krediti	0	0	0	0	0	0	0	0	0
1.1.4. Ostale dolžniške obveznosti	11	10	8	8	9	9	9	9	9
1.2. Dolgoročni	2.491	2.362	2.391	2.246	2.083	2.349	3.439	3.409	3.168
1.2.1. Obveznice in zadolžnice	1.908	1.894	2.008	1.865	1.720	2.108	3.217	3.188	2.949
1.2.2. Posojila	583	468	382	381	363	241	222	220	220
1.2.3. Komerčni krediti	0	0	0	0	0	0	0	0	0
1.2.4. Ostale dolžniške obveznosti	0	0	0	0	0	0	0	0	0
2. DENARNA OBLAST	0	33	30	36	39	45	3.388	3.518	3.567
2.1. Kratkoročni od tega	0	33	30	36	39	45	3.388	3.518	3.567
2.1.3. Gotovina in vloge	0	33	30	36	39	45	3.388	3.518	3.567
2.2. Dolgoročni	0	0	0	0	0	0	0	0	0
3. BANKE	1.969	2.425	3.445	4.854	8.413	11.019	11.367	12.579	12.597
3.1. Kratkoročni	406	440	573	625	1.007	1.593	1.568	1.636	1.390
3.1.1. Instrumenti denarnega trga	0	0	0	0	0	0	0	0	0
3.1.2. Posojila	1	11	6	49	50	204	219	278	244
3.1.3. Gotovina in vloge	396	383	558	543	879	1.342	1.290	1.303	1.097
3.1.4. Ostale dolžniške obveznosti	8	46	9	33	78	46	59	55	49
3.2. Dolgoročni	1.563	1.985	2.873	4.229	7.406	9.427	9.799	10.943	11.207
3.2.1. Obveznice in zadolžnice	0	20	33	221	336	332	331	329	330
3.2.2. Posojila	1.328	1.622	2.278	3.206	5.579	7.150	7.611	8.627	8.873
3.2.3. Gotovina in vloge	162	279	506	744	1.434	1.945	1.857	1.986	2.004
3.2.4. Ostale dolžniške obveznosti	73	64	55	58	58	0	0	0	0
4. OSTALI SEKTORJI	5.107	5.669	6.159	7.054	7.810	9.343	6.884	6.764	6.895
4.1. Kratkoročni	1.793	1.787	1.832	1.977	2.526	3.431	3.657	3.543	3.574
4.1.1. Instrumenti denarnega trga	12	0	0	0	0	0	0	0	0
4.1.2. Posojila	27	13	81	24	101	79	200	142	128
4.1.3. Gotovina in vloge	0	0	0	0	0	0	0	0	0
4.1.4. Komerčni krediti	1.690	1.693	1.663	1.862	2.316	3.152	3.452	3.396	3.445
4.1.5. Ostale dolžniške obveznosti	64	82	88	92	109	200	5	5	2
4.2. Dolgoročni	3.315	3.882	4.327	5.077	5.283	5.912	3.227	3.221	3.321
4.2.1. Obveznice in zadolžnice	26	22	28	10	13	17	4	6	6
4.2.2. Posojila	3.224	3.819	4.266	5.040	5.255	5.890	3.213	3.205	3.306
4.2.3. Gotovina in vloge	0	0	0	0	0	0	0	0	0
4.2.4. Komerčni krediti	60	38	30	17	9	3	9	9	8
4.2.5. Ostale dolžniške obveznosti	6	4	2	10	7	2	0	0	0
5. NEPOSREDNE NALOŽBE:									
MEDPODJETNIŠKA POSOJILA	804	969	1.160	1.132	1.238	1.106	3.177	3.253	3.335
5.1. Dolžniške obveznosti do povezanih podjetij	130	163	185	131	165	190	228	238	259
5.2. Dolžniške obveznosti do neposrednih investitorjev	674	806	974	1.001	1.073	915	2.949	3.016	3.076
NETO ZUNANJI DOLG	-1.427	-2.555	-1.716	-882	411	3.300	4.624	4.931	5.051

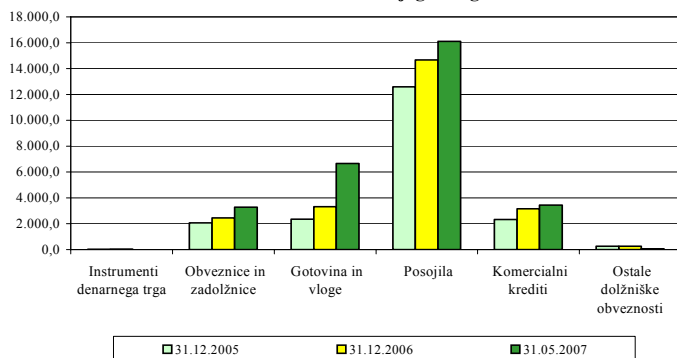


BRUTO ZUNANJI DOLG

Stanje bruto zunanjega dolga je na dan 31.05.2007 znašalo 29.571 mio EUR in se je glede na april 2007 povečalo za 39 mio EUR. Skupno povečanje bruto zunanjega dolga v letu 2007 znaša 5.676 mio EUR. Delež zasebnega negarantiranega dolga se je konec maja 2007 povečal na 72,6% glede na april 2007 (71,9%).

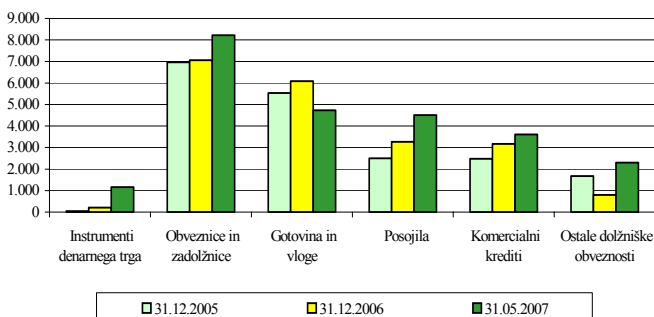
Dolg državnega sektorja je konec maja 2007 znašal 3.177 mio EUR oz. 10,74 % celotnega dolga. Dolg Banke Slovenije je konec maja 2007 dosegel 3.567 mio EUR in se je povečal v primerjavi z aprilom 2007 za 49 mio EUR. Večino dolga Banke Slovenije predstavlja **neto pozicija do Evrosistema**, ki se vodi preko Banke Slovenije in je konec maja 2007 znašala 3.525 mio EUR. **Najbolj zadolžena sta še vedno bančni (42,6%) in ostali sektor (23,3%)**. Na bančnem sektorju se je stanje dolga v primerjavi z mesecem aprilom 2007 povečalo za 18 mio EUR. **Kratkoročni dolg se je znižal za 246 mio EUR (gotovina in vloge so se znižale za 206 mio EUR, posojila pa za 34 mio EUR), dolgoročni se je povečal za 264 mio EUR (posojila za 246 mio EUR, gotovina in vloge za 18 mio EUR)**. Na ostalem sektorju se je stanje dolga zvišalo za 131 mio EUR (kratkoročni dolg se je zvišal za 31 mio EUR, dolgoročni pa za 100 mio EUR).

Instrumenti bruto zunanjega dolga



Struktura obveznosti dolžniških instrumentov v maju 2007 kaže največji delež v obliki posojil (54,5%), ostali pomembnejši instrumenti pa so še: gotovina in vloge (22,6%), obveznice in zadolžnice (11,1%) ter komercialni krediti (11,7%). V časovni seriji bruto zunanjega dolga posojila predstavljajo zneskovno pretežni del zunanjega dolga.

Imetja po dolžniških instrumentih



Struktura imetij dolžniških instrumentov kaže drugačno razporeditev kot pri obveznostih. Največji del imetij do nerezidentov imajo konec maja 2007 slovenski rezidenti v obliki obveznic in zadolžnic (34%), sledijo imetja v obliki gotovine in vlog (19%) ter komercialnih kreditov (15%) in posojil (18%). **Za večinski delež tuje gotovine, ki jo je prebivalstvo hranilo doma v EUR (pred 01.01.2007 okoli 2.968,4 mio EUR), ocenjujemo, da v praksi ni ostal v obliki tuje gotovine, ampak ga je prebivalstvo pretvorilo v druge instrumente, večinoma v naložbe v nepremičnine, predvsem na Hrvaško, naložbe v vrednostne papirje itd., ki so bili opravljeni mimo domačih posrednikov in drugo.** Ta del se s 01.01.2007 prenese iz postavke gotovina in vloge prebivalstva v **postavko ostale naložbe/ostale terjatve/ostali sektorji v višini 1.731,5 mio EUR.**

Za manjši del tuje gotovine, ki jo je prebivalstvo hranilo doma v EUR (pred 01.01.2007), pa ocenjujemo, da je s 01.01.2007 ob zamenjavi SIT v EUR prišel v obtok, in sicer v višini 664,3 mio EUR. Ta del je s 01.01.2007 izločen iz postavke gotovina in vloge prebivalstva in ni uvrščen v nobeno drugo postavko, ker so ti evri postali domača gotovina.

Neto pozicija dolžniških instrumentov se je v letu 2005 prevesila v **neto dolg** in konec maja 2007 dosega 5.051 mio EUR. Najbolj so slovenski rezidenti neto zadolženi v obliki **posojil** (11.605 mio EUR), gotovina in vloge (1.933 mio EUR) medtem ko ostali dolžniški instrumenti kažejo neto imetja, od tega največ instrument obveznic in zadolžnic (4.932 mio EUR neto imetij)

Glede na kapitalsko povezanost je maja 2007 88,72% dolga med kapitalsko nepovezanimi družbami, 11,28% pa med kapitalsko povezanimi družbami (decembra 2006 pa 4,6%)*. V celotni strukturi dolga predstavlja dolgoročni dolg kapitalsko nepovezanih družb 59,84%, kratkoročni pa 28,88% celotne vrednosti.

*Z novim sistemom poročanja dolžniških instrumentov (od januarja 2007 dalje) se med neposredne naložbe poleg dolgov do neposrednega vlagatelja vključujejo tudi morebitni dolgovi do njegovih družb v skupini.

NETO POZICIJA DOLŽNIŠKIH INSTRUMENTOV (terjatve-obveznosti) v mio EUR			
	31.12.2005	31.12.2006	31.05.2007
Instrumenti denarnega trga	27	189	1.163
Obveznice in zadolžnice	4.893	4.608	4.932
Gotovina in vloge	3.183	2.750	-1.933
Posojila (vključno z NN)	-10.089	-11.400	-11.605
Komerčni krediti	155	15	150
Ostale dolžniške obveznosti	1.420	538	2.242
SKUPAJ	-411	-3.300	-5.051

METODOLOŠKA POJASNILA

SPREMEMBE V LETU 2007:

1. STATISTIČNA OBRAVNAVA MEDNARODNIH DENARNIH REZERV ob vstopu Slovenije v Evro območje

Z vstopom v Ekonomsko in monetarno unijo se je Slovenija uvrstila med države, ki nimajo svoje lastne monetarne politike, temveč so udeležene v skupni monetarni politiki držav članic. Banka Slovenije je postala ena izmed članic Evropskega sistema centralnih bank, ki s svojim deležem nacionalnih mednarodnih denarnih rezerv prispeva k skupnim mednarodnim denarnim rezervam Ekonomske in monetarne unije.

V primerjavi s stanjem pred 1.1.2007 se je statistična obravnava mednarodnih denarnih rezerv v pogojih evra kot nacionalne valute spremenila. Slovenija po tem datumu med mednarodnimi denarnimi rezervami poleg monetarnega zlata, rezervne tranše ter SDR prikazuje le tisti del prvovrstnih deviznih rezerv, ki je nominiran v ne-evro valuti in plasiran v ne-EMU države. Tak koncept mednarodnih denarnih rezerv imajo tudi vse ostale države članice EMU.

Uvedba evra pomeni približno 85% zmanjšanje obsega mednarodnih denarnih rezerv Banke Slovenije v primerjavi s stanjem pred tem. To 85% zmanjšanje pomeni le prerazporeditev iz statistično definirane instrumenta mednarodnih denarnih rezerv na ustrezne druge instrumente (gotovina in vloge ter vrednostni papirji) v okviru finančnega računa.

Pri ostalih državah članicah je ob uvedbi evra prav tako opazen padec obsega mednarodnih denarnih rezerv. V povprečju so se starim državam članicam EMU rezerve zmanjšale za dobrih 30%, kar pomeni, da so imele na točki uvedbe evra 30% rezervnih imetij takih, ki so bila bodisi nominirana v valutah, ki jih je nasledil evro, bodisi v finančnih instrumentih izdajateljev rezidentov EMU območja.

Zaradi zgoraj navedenega so opravljene naslednje metodološke spremembe:

POSTAVKA TERJATVE / MEDNARODNE REZERVE (izključitev naložb v državah članicah EMU in naložb v ostalih državah, če so v EUR - s 01.01.2007)

Ta del podatkov se prenese v postavke TERJATVE/NALOŽBE V VREDNOSTNE PAPIRJE/BANKA SLOVENIJE oz. OSTALE NALOŽBE/GOTOVINA IN VLOGE/BANKA SLOVENIJE.

POSTAVKA TERJATVE/NALOŽBE V VREDNOSTNE PAPIRJE/BANKA SLOVENIJE (vključitev naložb v vrednostne papirje držav članic EMU in naložb v vrednostne papirje ostalih držav, če so izdani v EUR - s 01.01.2007)

Ta del podatkov se prenese iz postavke MEDNARODNE REZERVE.

POSTAVKA TERJATVE/OSTALE NALOŽBE/GOTOVINA IN VLOGE/BANKA SLOVENIJE (vključitev naložb v državah članicah EMU in naložb v ostalih državah, če so v EUR - s 01.01.2007)

Ta del podatkov se prenese iz postavke MEDNARODNE REZERVE.

2. POZICIJA BANKE SLOVENIJE DO EVROSISTEMA

POSTAVKA OBVEZNOSTI/OSTALE OBVEZNOSTI/BANKA SLOVENIJE (vključitev pozicije BS do Evrosistema s 01.01.2007)

Z letom 2007 je v PLAČILNO BILANCO, STANJE MEDNARODNIH NALOŽB IN ZUNANJI DOLG po priporočilih ECB vključen račun Banke Slovenije 188000 (pozicija BS do Evrosistema), ki prikazuje neto rezultat med prilivi in odlivi zaradi negotovinskega plačevanja v evrih preko sistema TARGET in STEP2.

3. IZLOČITEV GOTOVINE V EVRIH

Gotovina v evrih s 01.01.2007 postane domača valuta.

POSTAVKA TERJATVE/OSTALE NALOŽBE/GOTOVINA IN VLOGE/SEKTOR PREBIVALSTVO (izločitev gotovine v EUR s 01.01.2007)

V STANJU MEDNARODNIH NALOŽB in ZUNANJEGA DOLGA na dan 31.12.2006 kaže postavka gotovina in vloge prebivalstva stanje 3.614,2 mio EUR (od tega znaša tuja gotovina, ki jo prebivalstvo hrani doma oziroma je lahko že v kakšni drugi obliki premoženja 2.968,4 mio EUR, vloge na bankah v državah članicah BIS pa 679,3 mio EUR). S 01.01.2007 postane gotovina v evrih domača gotovina, zato je izločena iz postavke tuja gotovina prebivalstva.

V PLAČILNI BILANCI je iz postavke gotovina prebivalstva od januarja 2007 naprej izključen del, ki se nanaša na EMU države (tudi v tistem delu, ki nastopa kot protipostavka spremembi stanja vlog prebivalstva v državah članicah BIS).

POSTAVKA TERJATVE/OSTALE NALOŽBE/GOTOVINA IN VLOGE/BANKE (izločitev gotovine v EUR s 01.01.2007)

Od 01.01.2007 naprej so iz PLAČILNE BILANCE, STANJA MEDNARODNIH NALOŽB IN ZUNANJEGA DOLGA izključeni podatki, ki se nanašajo na gotovino v evrih.

POSTAVKA TERJATVE/OSTALE NALOŽBE/OSTALE TERJATVE/OSTALI SEKTORJI (vključitev gotovine prebivalstva v EUR s 01.01.2007 – brez EUR, ki so s 01.01.2007 v obtoku)

Za večinski delež tuje gotovine, ki jo je prebivalstvo hranilo doma v EUR (pred 01.01.2007), ocenjujemo, da v praksi ni ostal v obliki tuje gotovine, ampak ga je prebivalstvo pretvorilo v druge instrumente, večinoma v naložbe v nepremičnine, predvsem na Hrvaško, transfere svojcem v tujino, naložbe v vrednostne papirje, ki so bili opravljeni mimo domačih posrednikov in drugo. Ta del se s 01.01.2007 v stanju mednarodnih naložb in zunanjega dolga prenese iz postavke gotovina in vloge prebivalstva v postavko ostale naložbe/ostale terjatve/ostali sektorji v višini 1.731,5 mio EUR:

Tuja gotovina prebivalstva – neto nakupi (države EMU+ECB)	2.395,9 mio EUR
<u>Tuja got., za katero ocenjujemo, da so to evri, ki jih je dalo v obtok prebivalstvo</u>	<u>- 664,3 mio EUR*</u>
Naložbe prebivalstva v EUR v razne instrumente pred 01.01.2007, brez dela, ki je s 01.01.2007 šel v obtok	=1.731,5 mio EUR

**Za manjši del tuje gotovine, ki jo je prebivalstvo hranilo doma v EUR (pred 01.01.2007) pa ocenjujemo, da je s 01.01.2007 ob zamenjavi SIT v EUR prišel v obtok in sicer v višini 664,3 mio EUR. Ta del je s 01.01.2007 izločen iz postavke gotovina in vloge prebivalstva in ni uvrščen v nobeno drugo postavko, ker so ti evri postali domača gotovina.*

Povprečno stanje gotovine v obtoku v obdobju nov 2005-okt 2006 (vir: Bilten)	883,5 mio EUR
<u>Evrogotovina v obtoku 31.01.2007 (vir: Poročilo za likv. komis. za 6.2.2007)</u>	<u>-219,2 mio EUR</u>
Razlika, za katero ocenjujemo, da so evri, ki jih je dalo v obtok prebivalstvo	=664,3 mio EUR

4. NOV VIR – POROČILO O PREJETIH IN DANIH KREDITIH TER DEPOZITIH Z NEREZIDENTI – KRD

Z januarjem 2007 je za postavke posojila, dolgoročni trgovinski krediti, gotovina in vloge ter ostali dolžniški instrumenti za vse sektorje, ki niso banke oziroma centralna banka, uveden nov sistem mesečnega poročanja – poročilo KRD. Poročajo se stanja in transakcije po obračunskem sistemu (ločeno za glavnico ter obresti). Vir podatkov omogoča tudi delitev stanj in transakcij glede na kapitalske povezave med dolžniki in upniki tako, da se upoštevajo ne le vse terjatve in obveznosti do neposrednih investitorjev, temveč tudi do vseh družb v njihovi skupini.

