

BANKA
SLOVENIJE
EVROSISTEM

FINANČNA STATISTIKA

EKONOMSKI ODNOSI SLOVENIJE S TUJINO



APRIL 2007

POVZETEK

Nacionalna plačilna bilanca Slovenije za 2007 po vstopu Slovenije v Evropsko monetarno unijo v svojem konceptu v manjši meri uporablja valuto kot kriterij za identifikacijo med rezidenti in nerezidenti. Zlasti je to oteženo na kapitalskem in finančnem računu. Zaradi izgube oz. prenosa monetarne suverenosti na ECB pa v okviru postavke mednarodnih denarnih rezerv koncept rezidentstva razširja na celotno geografsko oz. ekonomsko območje monetarne unije.

Zaradi oteženega ločevanja evrske gotovine, ki jo daje v obtok Banka Slovenije (kot del Evrosistema) in tiste, ki prihaja v Slovenijo iz naslova transakcij z nerezidenti ter potem nadomešča primarni denar (se uporablja med rezidenti) prihaja v nacionalni plačilni bilanci do sistematičnega evidentiranja statistične napake v smeri neto finančnega odtoka. Zaradi nujnih sprememb v sistemu poročanja so mogoče tudi večji časovni zamiki pri evidentiranju transakcij.

Z vstopom v monetarno unijo Banka Slovenije nastopa kot poravnalni agent v sistemu TARGET. Neto pozicija vseh poravnav v mesecu je v statistikah po priporočilih ECB prikazana kot neto obveznost centralne banke do Evrosistema. Iz tega naslova je v prvih štirih mesecih 2007 povečana obveznost Banke Slovenije za 3,4 milijarde EUR in posledično pomeni tudi rast celotnega bruto zunanjega dolga in obveznosti stanj mednarodnih naložb.

V obdobju od januarja do aprila 2007 je primanjkljaj tekočega računa znašal 339,8 mio EUR, v primerljivem obdobju leta 2006 pa je bil zabeležen primanjkljaj v višini 127,2 mio EUR. V aprilu 2007 je bil zabeležen primanjkljaj v višini 137,9 mio EUR, v lanskem aprilu pa presežek v višini 36,3 mio EUR.

Na saldo tekočega računa je v prvih štirih mesecih leta 2007 pozitivno vplival le presežek na storitveni podbilanci v višini 260,4 mio EUR. Podbilance blaga, dohodkov in transferov pa so izkazovale primanjkljaj: blagovna v višini 336,7 mio EUR, dohodkovna v višini 169,2 mio EUR in transferna v višini 94,2. Deficit plačilne bilance je bil višji glede na primerljivo obdobje leta 2006 za 212,6 mio EUR.

V aprilu 2007 glede na april 2006 se je tekoči račun prevesil iz presežka v primanjkljaj. Na to je vplival predvsem primanjkljaj na trgovinski bilanci. Od januarja do aprila 2007 je bil primanjkljaj trgovinske bilance za 150,9 mio EUR višji v primerjavi z enakim obdobjem leta 2006. Višji primanjkljaj je posledica večjega povečanja uvoza od izvoza blaga. Aprila 2007 je trgovinska bilanca izkazovala primanjkljaj v višini 124,6 mio EUR, medtem ko je bil aprila 2006 zabeležen presežek (18,1 mio EUR). Stopnja rasti izvoza blaga je v omenjenem mesecu glede na enak mesec preteklega leta znašala 17,3%, stopnja rasti uvoza blaga pa 28,4%.

Aprila 2007 je presežek plačilne podbilance storitev znašal 48,5 mio EUR, aprila 2006 pa je bil zabeležen višji presežek (v višini 69,4 mio EUR). Izvoz storitev se je povečal za 45,8 mio EUR, uvoz storitev pa povečal za 66,7 mio EUR. Na izvozni ter uvozni strani sta se najbolj povečali postavki ostale poslovne storitve in transportne storitve.

V aprilu 2007 je bil v dohodkovnem delu plačilne bilance zabeležen primanjkljaj, ki je znašal 44,2 mio EUR, medtem ko je bil v aprilu 2006 zabeležen nižji primanjkljaj (35,0 mio EUR).

Kapitalski in finančni račun v prvih štirih mesecih leta 2007 beleži 872,4 mio EUR neto pritoka; enako obdobje leta 2006 pa beleži neto pritok v višini 183,4 mio EUR. Aprila 2007 je na kapitalskem in finančnem računu zabeleženo 162,8 mio EUR neto pritoka.

V obdobju od januarja do aprila 2007 beležimo neto pritok kapitala brez mednarodnih denarnih rezerv v višini 762,1 mio EUR. Poleg tega beležimo 532,6 mio EUR neidentificiranega neto odtoka, ki je v statistični napaki. V istem obdobju leta 2006 je bil dosežen neto pritok v višini 200,3 mio EUR in neidentificiran neto odtok v višini 56,2 mio EUR.

Največji neto pritok v prvih štirih mesecih leta 2007 predstavlja postavka ostale terjatve/obveznosti v višini 3.494,5 mio EUR, kar se večinoma nanaša na povečanje obveznosti Banke Slovenije do Evrosistema. Posojila so prispevala 643,1 mio EUR neto pritoka (od tega poslovne banke 510,3 mio EUR).

Glavne vire neto odtoka v obdobju januar-april 2007 (brez rezerv) predstavljajo gotovina in vloge Banke Slovenije (1.265,3 mio EUR), portfolio naložbe (1.062,3 mio EUR), gotovina in vloge poslovnih bank (785,3 mio EUR) in komercialni krediti (206,4 mio EUR).

V istem obdobju leta 2006 se največji neto pritok nanaša na gotovino in vloge poslovnih bank (810,0 mio EUR) ter posojila vseh sektorjev (brez BS) v višini 223,1 mio EUR. Največji neto odtok so izkazovali komercialni krediti in portfolio naložbe s 345,2 mio EUR oziroma 284,9 mio EUR neto odtoka.

Aprila 2007 beležimo neto pritok kapitala (brez mednarodnih denarnih rezerv in statistične napake) v višini 111,8 mio EUR. Največji neto pritok ta mesec je pri postavki posojila poslovnih bank v višini 1.038,7 mio EUR. Ostale terjatve/ostale obveznosti so prispevale 112,9 mio EUR neto pritoka. Največji neto odtok so predstavljale portfolio naložbe v višini 436,1 mio EUR ter gotovina in vloge poslovnih bank (377,9 mio EUR).

Mednarodne denarne rezerve Slovenije so se na podlagi transakcij aprila 2007 zmanjšale za 57,6 mio EUR, v enakem mesecu leta 2006 pa zmanjšale za 75,7 mio EUR.

V obdobju januar - april 2007 so se mednarodne denarne rezerve iz naslova transakcij zmanjšale za 110,7 mio EUR, v enakem obdobju 2006 pa povečale za 16,4 mio EUR.

Zmanjšanje stanja MDR konec januarja 2007 je posledica spremenjene statistične obravnave rezerv ob vstopu Slovenije v evro območje (glejte Metodološke spremembe).

PLAČILNA BILANCA (dvostranski prikaz)

predhodni podatki, z dne 08.06.2007

tokovi v mio EUR

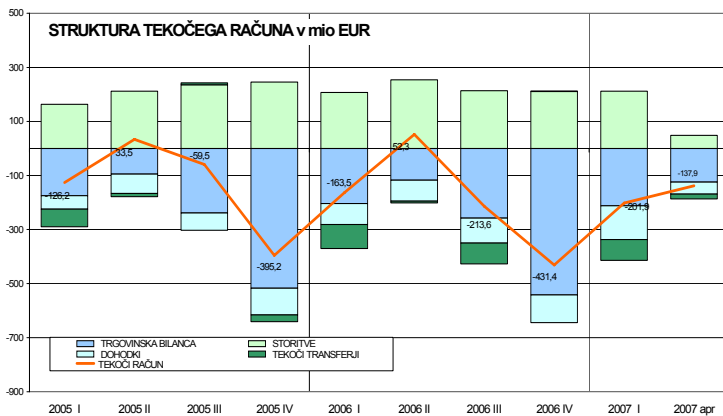
	januar - april		april	
	2006	2007	2006	2007
I. Tekoči račun	-127,2	-339,8	36,3	-137,9
1. Blago	-185,8	-336,7	18,1	-124,6
1.1. Izvoz blaga	5.362,4	6.349,4	1.334,2	1.565,2
Izvoz f.o.b.	5.292,9	6.254,1	1.308,8	1.539,1
Prilagoditev zaobjema	69,5	95,3	25,4	26,1
1.2. Uvoz blaga	-5.548,2	-6.686,1	-1.316,1	-1.689,8
Uvoz c.i.f.	-5.609,0	-6.710,5	-1.329,5	-1.691,0
Prilagoditev c.i.f./f.o.b	166,5	199,2	39,5	50,2
Prilagoditev zaobjema	-105,7	-174,8	-26,1	-49,0
2. Storitve	276,2	260,4	69,4	48,5
2.1. Izvoz storitev	985,4	1.100,7	256,8	302,6
Transport	319,4	363,7	82,0	99,8
Potovanja	393,8	325,7	104,9	102,5
Komunikacijske storitve	30,3	27,6	9,4	6,4
Konstrukcijske storitve	32,6	39,8	12,1	8,0
Zavarovalniške storitve	3,5	3,8	0,7	1,9
Finančne storitve	6,6	12,2	1,8	2,6
Računalniške in informacijske storitve	32,2	33,1	8,3	6,8
Licence, patenti in avtorske pravice	4,6	3,9	1,5	0,7
Ostale poslovne storitve	153,0	283,1	34,4	71,6
Posredovanje	20,0	87,0	-1,4	22,4
Osebne, kulturne in rekreacijske storitve	8,2	6,3	1,3	1,7
Državne storitve	1,4	1,6	0,4	0,5
2.2. Uvoz storitev	-709,2	-840,4	-187,4	-254,1
Transport	-176,5	-218,6	-47,4	-63,9
Potovanja	-167,4	-168,8	-52,8	-63,8
Komunikacijske storitve	-30,6	-30,0	-10,1	-8,1
Konstrukcijske storitve	-18,9	-34,5	-3,7	-5,7
Zavarovalniške storitve	-8,0	-6,3	-0,9	-1,4
Finančne storitve	-14,8	-23,3	-7,2	-11,5
Računalniške in informacijske storitve	-35,7	-44,2	-7,5	-9,6
Licence, patenti in avtorske pravice	-35,6	-35,0	-7,9	-8,2
Ostale poslovne storitve	-198,0	-249,4	-43,7	-73,6
Posredovanje	-20,1	-23,8	-4,5	-7,9
Osebne, kulturne in rekreacijske storitve	-16,4	-20,7	-4,6	-5,4
Državne storitve	-7,4	-9,8	-1,8	-2,9
3. Dohodki	-112,4	-169,2	-35,0	-44,2
3.1. Prejemki	214,1	286,7	57,2	84,1
Od dela	64,6	67,9	19,7	20,5
Od kapitala	149,5	218,7	37,5	63,6
3.2. Izdatki	-326,5	-455,9	-92,1	-128,2
Od dela	-27,8	-28,9	-7,3	-11,3
Od kapitala	-298,7	-427,0	-84,8	-116,9
4. Tekoči transferi	-105,1	-94,2	-16,3	-17,6
4.1. V Slovenijo	218,2	262,6	58,4	70,1
Vladni sektor	91,0	124,9	24,0	23,0
Ostali sektorji	127,2	137,7	34,4	47,1
4.2. V tujino	-323,4	-356,8	-74,6	-87,7
Vladni sektor	-188,7	-202,7	-37,6	-46,5
Ostali sektorji	-134,6	-154,1	-37,0	-41,2

predhodni podatki, z dne 08.06.2007

tokovi v mio EUR

	januar - april		april	
	2006	2007	2006	2007
II. Kapitalski in finančni račun	183,4	872,4	80,4	162,8
A. Kapitalski račun	-0,5	-0,4	7,5	-6,7
1. Kapitalski transferi	-1,0	1,1	7,6	-6,1
2. Patenti in licence	0,5	-1,5	-0,1	-0,6
B. Finančni račun	183,9	872,7	72,9	169,4
1. Neposredne naložbe	-58,1	-128,0	5,7	-22,8
Domače v tujini	-195,8	-391,6	-87,5	-107,7
Tuje v Sloveniji	137,7	263,6	93,2	84,9
2. Naložbe v vrednostne papirje	-284,9	-1.062,3	-27,6	-436,1
Domače v tujini	-714,2	-2.312,6	-152,5	-455,6
Tuje v Sloveniji	429,4	1.250,3	124,9	19,5
3. Finančni derivativi	-2,3	1,8	-0,4	-0,2
4. Ostale naložbe	545,6	1950,5	19,4	570,9
4.1. Terjatve	-447,2	-2839,8	-58,3	-678,1
Komerčni krediti	-349,5	-460,2	-61,5	-74,4
Dolgoročni	-3,4	-2,7	0,0	0,0
Kratkoročni	-346,1	-457,6	-61,5	-74,4
Posojila	-190,0	-399,6	-31,8	-53,0
Banke	-132,9	-364,3	-14,8	-44,1
Ostali sektorji	-57,1	-35,3	-17,0	-8,9
Gotovina in vloge	92,5	-1.995,2	35,6	-547,1
Banke	309,5	-798,1	104,5	-526,1
Ostali sektorji	-217,1	69,9	-68,9	24,6
Prebivalstvo	-243,6	71,2	-81,6	16,0
Računi v tujini	26,5	-1,3	12,6	8,5
Banka Slovenije	0,0	-1.267,1	0,0	-45,6
Ostale terjatve	-0,2	15,3	-0,5	-3,6
Banka Slovenije	-0,1	-54,1	0,0	0,0
Banke	-0,5	79,5	-0,2	-3,4
Ostali sektorji	0,7	-1,4	0,0	-0,2
4.2. Obveznosti	992,8	4.790,3	77,7	1.249,0
Komerčni krediti	4,2	253,8	14,4	-36,1
Posojila	413,1	1.042,7	48,4	1.014,8
Banka Slovenije	-	-	-	-
Vladni sektor	-13,0	-19,7	-0,7	-0,3
Banke	320,1	874,5	42,2	1.082,8
Ostali sektorji	106,1	187,9	7,0	-67,7
Vloge	585,7	14,6	-1,5	153,7
Banke	500,4	12,8	-10,8	148,2
Ostale obveznosti	-10,2	3.479,3	16,4	116,5
Banke	1,9	7,0	18,8	-8,6
Banka Slovenije (Evrosistem)	0,0	3.472,6	0,0	125,2
5. Mednarodne denarne rezerve	-16,4	110,7	75,7	57,6
Zlato, SDR in rezervna imetja pri MDS	4,4	35,2	-4,0	5,7
Devize	-20,8	75,5	79,7	51,9
Gotovina in vloge	-251,4	110,9	-141,1	64,8
Vrednostni papirji	230,6	-35,4	220,8	-12,8
* III. Neto napake in izpustitve *	-56,2	-532,6	-116,7	-24,9

* Zaradi oteženega ločevanja evrske gotovine, ki jo daje v obtok Banka Slovenije (kot del Evrosistema) in tiste, ki prihaja v Slovenijo iz naslova transakcij z nerezidenti ter potem substituirana primarni denar (se uporablja med rezidenti) prihaja v nacionalni plačilni bilanci do sistematičnega evidentiranja statistične napake v smeri neto finančnega odtoka. Zaradi nujnih sprememb v sistemu poročanja so mogoče tudi večji časovni zamiki pri evidentiranju transakcij.



TEKOČI RAČUN

Saldo tekočega računa je bil v obdobju od januarja do aprila leta 2007 negativen in je znašal 339,8 mio EUR. V enakem obdobju leta 2006 je tekoči račun Slovenije izkazoval primanjkljaj v višini 127,2 mio EUR.

Primanjkljaj **trgovinske bilance** je bil od januarja do aprila 2007 za 150,9 mio EUR višji, kot je bil zabeležen v enakem obdobju leta 2006. Presežek **storitev** se je v tem obdobju zmanjšal za 15,8 mio EUR, primanjkljaj **dohodkovnega dela** je bil v proučevanem obdobju višji za 56,8 mio EUR, primanjkljaj **transferjev** pa se je zmanjšal za 11,0 mio EUR.

Aprila 2007 je bil tekoči račun v primanjkljaju v višini 137,9 mio EUR, medtem ko je bil aprila 2006 zabeležen presežek (36,3 mio EUR). V omenjenem mesecu letos so beležile primanjkljaj **blagovna** (124,6 mio EUR), **dohodkovna** (44,2 mio EUR) in **transferna** (17,6 mio EUR) bilanca, presežek pa **storitvena** (48,5 mio EUR) bilanca. Primanjkljaj trgovinske bilance se je aprila 2007 glede na april 2006 povečal za 142,7 mio EUR (aprila 2006 je bil zabeležen presežek), presežek storitvene bilance se je zmanjšal za 20,9 mio EUR, primanjkljaj transferne bilance se je povečal za 1,3 mio EUR, primanjkljaj dohodkovnega dela pa za 9,2 mio EUR.

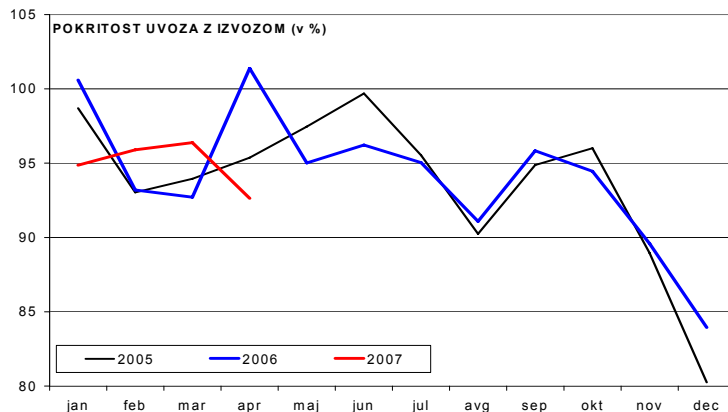
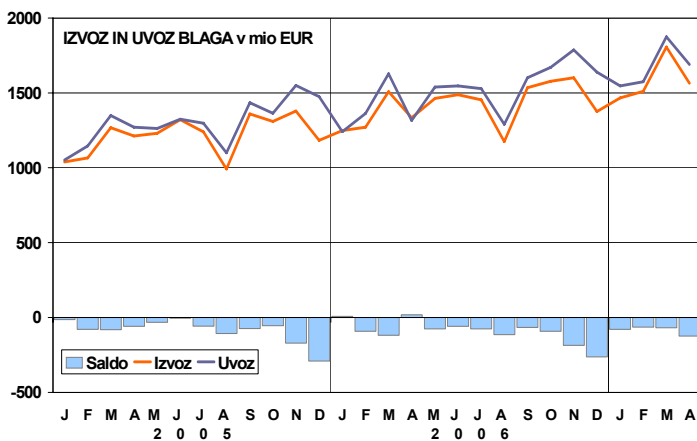
BLAGO

Od januarja do aprila 2007 je Slovenija v **trgovinski bilanci** beležila primanjkljaj v višini 336,7 mio EUR, v enakem obdobju leta 2006 pa je bil primanjkljaj nižji in je znašal 185,8 mio EUR.

V **aprilu 2007** je bil v trgovinski bilanci zabeležen primanjkljaj v višini 124,6 mio EUR, medtem ko je bil v aprilu 2006 zabeležen presežek (18,1 mio EUR).

Izvoz blaga je bil v prvih štirih mesecih leta 2007 v primerjavi z enakim obdobjem leta 2006 višji za 987,0 mio EUR, uvoz blaga pa za 1.137,9 mio EUR. To pomeni, da je bil izvoz blaga v tem obdobju višji za 18,4%, uvoz pa za 20,5%. V **aprilu 2007** glede na april 2006 sta se izvoz in uvoz blaga povečala, in sicer izvoz za 17,3%, uvoz pa za 28,4%.

Tako je **pokritost uvoza z izvozom** v prvih štirih mesecih 2007 znašala 95,0%, v enakem obdobju leta 2006 je bila pokritost višja (96,7%). V aprilu 2007 je bila pokritost 92,6%, aprila 2006 pa 101,4%.



IZVOZ BLAGA PO DRŽAVAH IN SKUPINAH DRŽAV v mio EUR	januar - marec		marec		indeks	
	2006	2007	2006	2007	kumulat.	mesec
Evropska unija (27)	2.890,3	3.422,1	1.057,7	1.255,4	118,4	118,7
Avstrija	344,3	386,0	134,1	143,1	112,1	106,7
Češka	83,3	122,8	32,0	46,8	147,5	146,5
Francija	310,3	308,4	111,5	107,6	99,4	96,5
Italija	530,2	631,1	192,2	234,1	119,0	121,8
Madžarska	85,7	128,6	31,7	47,7	150,1	150,5
Nemčija	800,7	935,4	290,8	327,1	116,8	112,5
Poljska	112,6	153,1	35,3	57,7	136,0	163,4
Slovaška	59,8	71,7	22,6	27,5	120,0	121,2
EFTA	47,7	60,3	19,0	20,4	126,4	107,4
ZDA	78,2	93,7	31,5	34,4	119,9	109,2
Države bivše Jugoslavije	582,2	693,7	243,2	282,2	119,2	116,0
Bosna in Hercegovina	92,7	114,7	40,1	46,4	123,8	115,7
Hrvaška	337,2	365,2	140,5	147,0	108,3	104,7
Makedonija	25,2	28,9	9,5	11,7	114,7	122,7
Srbija*	127,1	164,0	53,2	68,2	129,1	128,2
Črna Gora	-	20,8	-	8,9	-	-
Države bivše SZ	196,6	221,3	72,0	91,2	112,6	126,6
Ruska Federacija	146,4	150,9	50,7	65,2	103,1	128,6
CELOTNI IZVOZ	3.984,0	4.715,0	1.491,9	1.779,6	118,3	119,3

* Za leto 2006 so pod Srbijo vključeni tudi podatki za Črno Goro

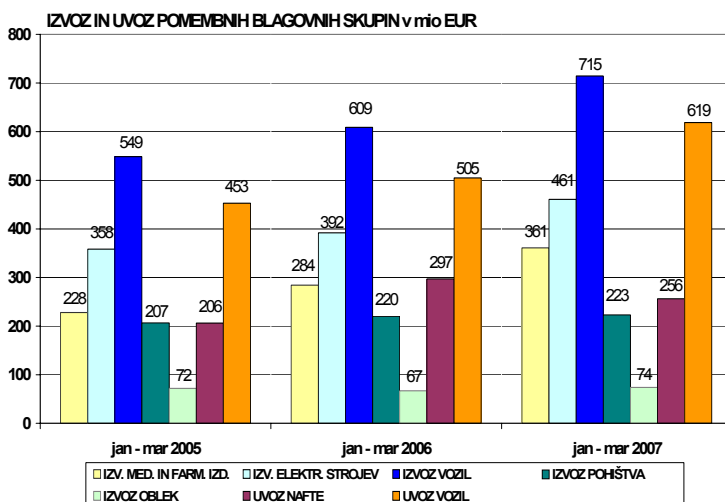
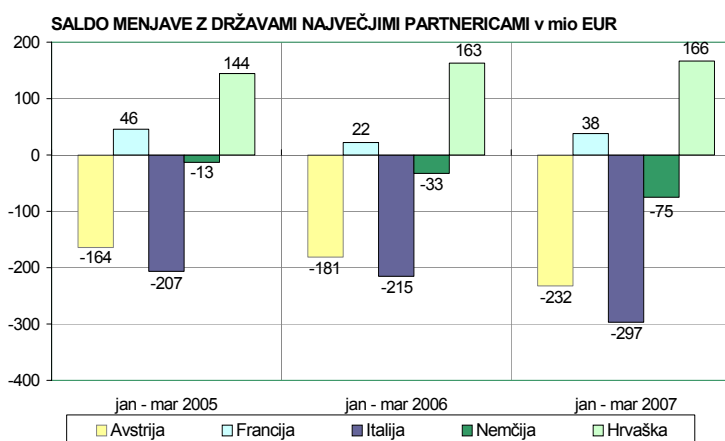
Zaradi vključitve Slovenije v EU in uvedbe Intrastata so podrobni podatki o blagovni menjavi na voljo z enomesečnim zamikom.

V prvih treh mesecih 2007 se je primanjkljaj z državami EU (EU27) v primerjavi z enakim obdobjem 2006 povečal za 22,9 mio EUR. Prav tako se je povečal primanjkljaj z ostalim svetom (za 60,2 mio EUR), medtem ko se je primanjkljaj z EFTO prevesil v presežek. Med ostalim svetom se je presežek z državami nekdanje SZ povečal za 14,7 mio EUR, presežek z državami nekdanje Jugoslavije pa za 35,6 mio EUR.

Glede na prve tri mesece 2006 se je v enakem obdobju 2007 povečal primanjkljaj v menjavi z Avstrijo (za 51,3 mio EUR), Italijo (za 81,9 mio EUR) in Nemčijo (za 42,5 mio EUR). Presežek se je povečal v menjavi s Hrvaško (za 3,5 mio EUR) in Francijo (za 16,1 mio EUR).

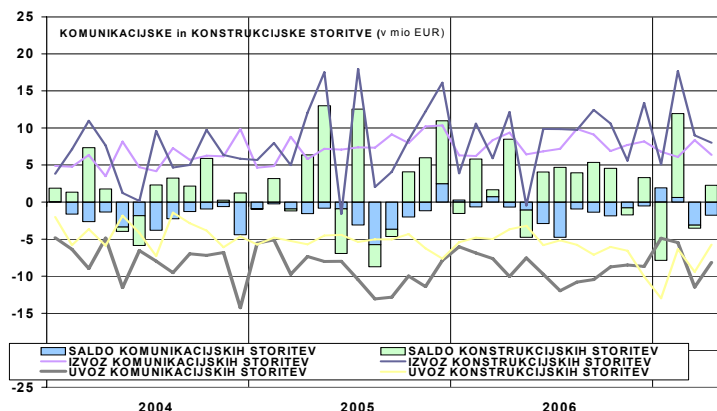
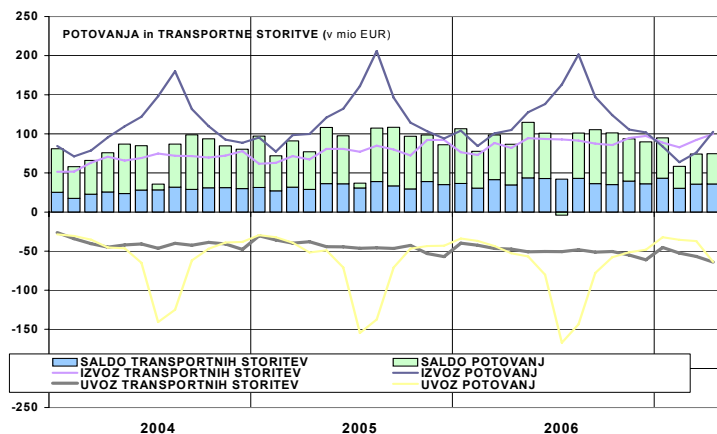
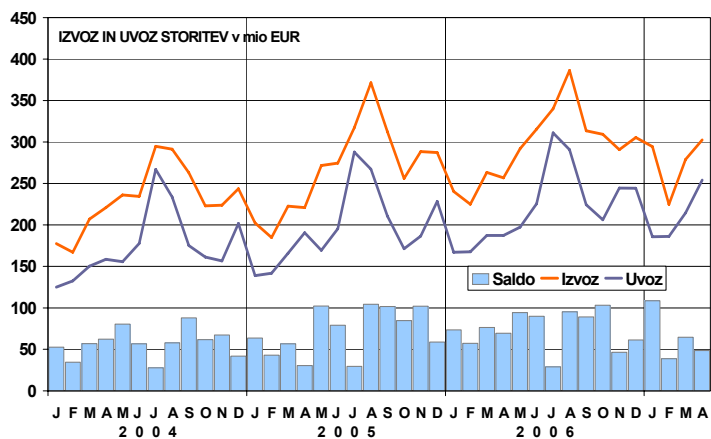
V prvih treh mesecih 2007 so se v primerjavi z enakim obdobjem 2006 povečali: izvoz medicinskih in farmacevtskih izdelkov (za 27,0%), električnih strojev (za 17,6%), vozil (za 17,4%), pohištva (za 1,4%), izvoz železa in jekla (za 36,2%) ter izvoz oblek (za 10,4%).

V enakem obdobju so se povečali tudi: uvoz vozil (za 22,6%), industrijskih strojev (za 20,0%), električnih strojev (za 25,6%), oblek (za 17,5%) in železa in jekla (za 56,3%), ter zmanjšal uvoz nafte (za 13,7%).



UVOZ BLAGA PO DRŽAVAH IN SKUPINAH DRŽAV v mio EUR	januar - marec		marec		indeks	
	2005	2006	2006	2007	kumulat.	mesec
Evropska unija (27)	3.434,5	3.989,1	1.347,6	1.500,2	116,2	111,3
Avstrija	525,5	618,5	199,6	232,2	117,7	116,3
Češka	90,6	112,5	32,3	42,6	124,2	131,8
Francija	288,4	270,4	110,3	105,6	93,8	95,7
Italija	748,1	930,9	318,7	344,4	124,4	108,1
Madžarska	163,9	182,6	61,0	59,8	111,4	98,0
Nemčija	833,4	1.010,5	331,1	386,3	121,3	116,7
Poljska	68,0	80,4	24,6	31,2	118,2	126,6
Slovaška	65,0	64,1	22,7	22,1	98,6	97,2
EFTA	66,7	55,6	23,2	15,9	83,3	68,6
ZDA	62,8	59,3	12,0	17,6	94,3	147,3
Države bivše Jugoslavije	305,1	381,1	119,8	144,8	124,9	120,8
Bosna in Hercegovina	65,1	81,8	24,9	28,6	125,5	114,9
Hrvaška	174,2	198,7	69,2	78,8	114,1	113,8
Makedonija	7,4	12,1	2,7	4,4	163,4	163,8
Srbija*	58,4	83,3	22,9	31,0	142,7	135,3
Črna Gora	-	5,2	-	1,9	-	-
Države bivše SZ	117,9	128,0	37,1	46,1	108,5	124,2
Ruska Federacija	100,7	113,5	32,1	42,6	112,7	132,7
CELOTNI UVOZ	4.279,5	5.019,5	1.644,8	1.882,6	117,3	114,5

* Za leti 2005 in 2006 so pod Srbijo vključeni tudi podatki za Črno Goro



STORITVE, DOHODKI IN TRANSFERJI

A. STORITVE

Presežek storitvene podbilance je aprila 2007 znašal 48,5 mio EUR, aprila 2006 pa je bil zabeležen višji presežek (69,4 mio EUR). Pri tem se je izvoz storitev povečal za 45,8 mio EUR, uvoz storitev pa za 66,7 mio EUR. Na izvozni ter uvozni strani sta se najbolj povečali postavki ostale poslovne storitve in transportne storitve.

V prvih štirih mesecih leta 2007 je presežek menjave storitev dosegel 260,4 mio EUR, kar je za 15,8 mio EUR manj kot v enakem obdobju leta 2006.

Izvoz storitev potovanja, kot najpomembnejše storitvene postavke, je aprila 2007 znašal 102,5 mio EUR (aprila 2006 je bil izvoz potovanja za 2,3% oziroma 2,4 mio EUR višji), medtem ko je uvoz potovanja dosegel 63,8 mio EUR (aprila 2006 pa 20,8% oziroma 11,0 mio EUR manj). V prvih štirih mesecih leta 2007 je znašal izvoz potovalnih storitev 325,7 mio EUR, kar je za 68,1 mio EUR oziroma 17,3% manj kot v primerljivem obdobju leta 2006. Na drugi strani je uvoz potovalnih storitev v enakem obdobju 2007 znašal 168,8 mio EUR, kar je za 1,4 mio EUR oziroma 0,8% več kot v primerljivem obdobju leta 2006.

Med storitvami so na izvozni strani najpomembnejše transportne storitve, ki so v prvih štirih mesecih 2007 predstavljale 33,0% celotnega izvoza storitev. Sledijo potovanja (29,6%) in ostale poslovne storitve (25,7%). Na uvozni strani so v proučevanem obdobju najpomembnejše ostale poslovne storitve (29,7%), sledijo pa transportne storitve (26,0%) in potovanja (20,1%). Med poletjem zaradi sezonske komponente potovanja pridobijo na pomembnosti. Podobna struktura izvoza in uvoza storitev je prisotna tudi v preteklih letih.

Zaradi spremembe v sistemu šifriranja plačilnega prometa s tujino oziroma delovanja Uredbe 2650/2001 o čezmejnih plačilih prihaja do manjšega preloma časovne serije in strukture izvoza in uvoza storitev od 1.1.2007 dalje.

STORITVE (delež posamezne postavke v celotnem izvozu ali uvozu; v %)	Januar - April											
	Izvoz						Uvoz					
	2002	2003	2004	2005	2006	2007	2002	2003	2004	2005	2006	2007
Transport	27,5	28,0	30,7	31,7	32,4	33,0	22,7	23,2	25,8	22,6	24,9	26,0
Potovanja	44,6	44,0	42,7	44,6	40,0	29,6	27,2	23,9	24,7	24,0	23,6	20,1
Komunikacijske storitve	2,6	3,1	2,5	2,9	3,1	2,5	4,9	6,6	4,4	4,4	4,3	3,6
Konstrukcijske storitve	3,1	3,3	3,8	3,7	3,3	3,6	3,7	4,0	3,1	3,4	2,7	4,1
Zavarovanje	0,2	0,1	0,1	0,2	0,4	0,3	0,6	0,8	0,6	0,8	1,1	0,8
Finančne storitve	0,6	0,7	0,6	0,6	0,7	1,1	1,3	1,5	1,3	1,2	2,1	2,8
Računalniške in informac. storitve	3,7	3,6	3,6	2,9	3,3	3,0	5,0	6,0	5,6	5,1	5,0	5,3
Licence, patenti in avtor. pravice	0,4	0,5	0,4	0,5	0,5	0,4	5,6	4,9	5,3	4,5	5,0	4,2
Ostale poslovne storitve	16,4	15,8	14,6	12,2	15,5	25,7	25,1	25,2	25,5	31,0	27,9	29,7
Osebn. kultur. in rekreac. storitve	0,7	0,7	0,9	0,6	0,8	0,6	2,7	2,7	2,7	2,1	2,3	2,5
Vladne storitve	0,2	0,2	0,1	0,2	0,1	0,1	1,2	1,2	1,0	1,0	1,0	1,2
Skupaj	100,0	100,0	100,0	100,0	100,0	100,0	100,0	100,0	100,0	100,0	100,0	100,0

B. DOHODKI

Aprila 2007 je bil zabeležen primanjkljaj dohodkov od dela in kapitala v višini 44,2 mio EUR, aprila 2006 pa je bil zabeležen nižji primanjkljaj (35,0 mio EUR). Višji primanjkljaj letos je posledica večjega povečanja izdatkov od prejemkov.

Aprila 2007 v primerjavi z aprilom 2006 so se tako prejemki od dela kot prejemki od kapitala povečali. Prav tako so se povečali tudi izdatki od dela in izdatki od kapitala.

V prvih štirih mesecih leta 2007 je bil zabeležen primanjkljaj dohodkov od dela in kapitala v višini 169,2 mio EUR, medtem ko je bil v primerljivem obdobju leta 2006 zabeležen nižji primanjkljaj (za 56,8 mio EUR). Pri tem so se tako prejemki (za 72,5 mio EUR) kot izdatki (za 129,3 mio EUR) povečali. Največjo porast je zaznali pri izdatkih iz naslova obresti na posojila bank najetih v tujini.

C. TRANSFERJI

Primanjkljaj tekočih transferov je aprila 2007 znašal 17,6 mio EUR, aprila 2006 pa je bil zabeležen nižji primanjkljaj (16,3 mio EUR). Tekoči transferi v Slovenijo (prilivi) so se povečali za 11,8 mio EUR, tekoči transferi v tujino pa za 13,1 mio EUR.

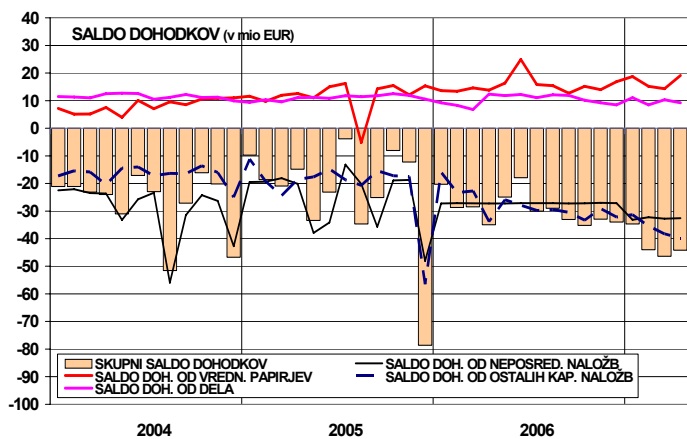
V prvih štirih mesecih leta 2007 je primanjkljaj tekočih transferov znašal 94,2 mio EUR, v primerljivem obdobju leta 2006 pa je bil zabeležen višji primanjkljaj (za 11,0 mio EUR). Prejemki so se povečali za 44,4 mio EUR, izdatki pa za 33,4 mio EUR.

Med transferji so najpomembnejši transferji med slovenskim in EU proračunom (vir MF). "Realizacija prihodkov iz evropskega proračuna v državni proračun RS je v prvih petih mesecih znašala 108.944 tisoč EUR. Glavnino prihodkov predstavljajo sredstva za izvajanje skupne kmetijske politike (63.570 tisoč EUR), prejetih pa je bilo tudi 24.362 tisoč EUR za izvajanje notranjih politik, 13.991 tisoč EUR za strukturno politiko, 2.797 tisoč EUR za kohezijsko politiko, 2.944 tisoč EUR predpristopnih sredstev, 1.112 tisoč EUR ostalih prejetih sredstev iz proračuna EU ter 169 tisoč EUR prejetih sredstev od drugih evropskih institucij.

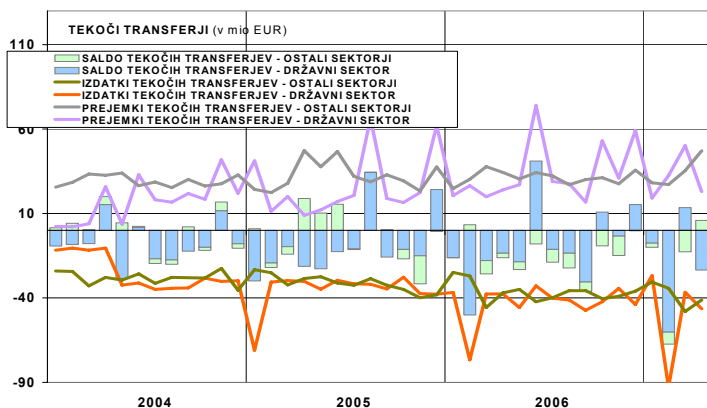
Vplačila v evropski proračun so v prvih petih mesecih letošnjega leta znašala 145.705 tisoč EUR, od tega 26.833 tisoč EUR tradicionalnih lastnih sredstev, 23.047 tisoč EUR sredstev iz naslova DDV, 84.461 tisoč EUR sredstev iz naslova BND ter 11.364 tisoč EUR sredstev iz naslova popravka v korist Velike Britanije.

V prvih petih mesecih letošnjega leta je torej državni proračun RS v odnosu do proračuna EU realiziral neto proračunski primanjkljaj v višini -36.761 tisoč EUR.

V mesecu maju je RS iz proračuna EU prejela le 8.648 tisoč EUR, kar je v tem letu najmanjši mesečni prihodek. V proračun EU pa je vplačala 21.642 tisoč EUR. Tako je meseca maja bila RS v odnosu do proračuna EU neto plačnica v višini 12.994 tisoč EUR."



DOHODKI v mio EUR	APRIL		JAN - APR	
	2007	2006	2007	2006
SALDO	-44,2	-35,0	-169,2	-112,4
Prejemki	84,1	57,2	286,7	214,1
Od dela	20,5	19,7	67,9	64,6
Od kapitala	63,6	37,5	218,7	149,5
Od nep. Naložb	7,3	3,2	26,6	13,0
Od vred. papirjev	33,2	22,9	116,6	91,5
Od naložb v dolžn. vredn. papirje	30,6	22,0	109,8	88,8
Od ostalih naložb	23,1	11,4	75,6	45,0
od tega: - Banka Slovenije	6,4	3,4	16,7	12,7
- Banke	15,4	6,4	54,3	25,6
Izdatki	128,2	92,1	455,9	326,5
Od dela	11,3	7,3	28,9	27,8
Od kapitala	116,9	84,8	427,0	298,7
Od nep. Naložb	39,9	30,5	157,3	121,9
Od vred. papirjev	14,1	9,1	49,2	36,1
Od naložb v dolžn. vredn. papirje	14,1	9,1	49,2	35,5
Od ostalih naložb	62,9	45,2	220,5	140,8
od tega: - Uradni sektor	0,9	1,5	3,5	5,5
- Banke	40,0	21,2	141,6	79,9
- Ostali sektorji	11,2	22,5	44,1	55,4



PARIHODKI IN ODHODKI DRŽAVNEGA PRORAČUNA IZ V PRORAČUNU EU (v 000 EUR) (Vir: MF)	januar-april		april maj	
	2006	2007	2007	2007
4 Odhodki pror. RS v pror. EU	113.698	124.063	24.109	21.642
4500 Plačila tradicionalnih lastnih sredstev	10.613	19.207	5.421	7.626
4501 Plačila iz naslova DDV	18.128	20.506	3.388	2.541
4502 Plačila iz naslova bruto nacionalnega dohodka	74.607	74.142	13.759	10.319
4503 Plačila iz naslova popravka v korist VB	10.351	10.208	1.541	1.156
7 Prihodki iz pror. EU v pror. RS	80.461	100.296	13.221	8.648
780 Predpristopna sredstva EU	4.011	2.218	1.614	726
781 Prejeta sredstva za izvajanje skupne kmetijske politike	15.570	59.552	6.780	4.017
782 Prejeta sredstva za strukturno politiko	20.468	11.884	1.491	2.107
783 Prejeta sredstva za kohezijsko politiko	18.929	2.164	414	633
784 Prejeta sredstva za izvajanje notranje politike	114	23.233	2.691	1.129
785 Prejeta sredstva iz naslova pavšalnih povračil	20.324	0	0	0
786 Ostala prejeta sredstva	919	1.078	231	34
787 Prejeta sredstva od drugih evropskih institucij	125	167	0	2
Neto prihodki (prihodki-odhodki)	-33.238	-23.767	-10.888	-12.994

NETO PRITOKI KAPITALA PO INSTRUMENTIH FINANČNEGA RAČUNA (v mio EUR)	januar-april		april
	2006	2007	2007
1. Neposredne naložbe	-58,1	-128,0	-22,8
2. Portfolio naložbe	-284,9	-1.062,3	-436,1
3. Finančni derivativi	-2,3	1,8	-0,2
4. Posojila	223,1	643,1	961,8
Banke (brez BS)	187,1	510,3	1.038,7
Ostali sektorji	36,0	132,8	-76,9
5. Komerčni krediti	-345,2	-206,4	-110,5
6. Gotovina in vloge	678,1	-1.980,7	-393,4
Banka Slovenije	85,3	-1.265,3	-40,1
Banke	810,0	-785,3	-377,9
Ostali sektorji	-217,1	69,9	24,6
od tega: prebivalstvo	-243,6	71,2	16,0
7. Ostalo	-10,4	3.494,5	112,9
8. Neto pritek kapitala brez mednarodnih denarnih rezerv (1+2+3+4+5+6+7)	200,3	762,1	111,8
9. Mednarodne denarne rezerve	-16,4	110,7	57,6
10. FINANČNI RAČUN (8+9)	183,9	872,7	169,4
11. KAPITALSKI RAČUN	-0,5	-0,4	-6,7
12. KAPITALSKI IN FINANČNI RAČUN (9+10)	183,4	872,4	162,8
Statistična napaka	-56,2	-532,6	-24,9

KAPITALSKI IN FINANČNI RAČUN

V obdobju od januarja do aprila 2007 beležimo **neto pritek kapitala** brez mednarodnih denarnih rezerv v višini 762,1 mio EUR. Poleg tega beležimo 532,6 mio EUR neidentificiranega neto odtoka, ki je v statistični napaki. V istem obdobju leta 2006 je bil dosežen neto pritek v višini 200,3 mio EUR in neidentificiran neto odtok v višini 56,2 mio EUR.

Največji **neto pritek v prvih štirih mesecih leta 2007** predstavlja postavka ostale terjatve/obveznosti v višini 3.494,5 mio EUR, kar se večinoma nanaša na povečanje obveznosti Banke Slovenije do Evrosistema. Posojila so prispevala 643,1 mio EUR neto pritoka (od tega poslovne banke 510,3 mio EUR).

Glavne vire **neto odtoka v obdobju januar-april 2007** (brez rezerv) predstavljajo gotovina in vloge Banke Slovenije (1.265,3 mio EUR), portfolio naložbe (1.062,3 mio EUR), gotovina in vloge poslovnih bank (785,3 mio EUR) in komercialni krediti (206,4 mio EUR).

V istem obdobju leta 2006 se največji neto pritek nanaša na gotovino in vloge poslovnih bank (810,0 mio EUR) ter posojila vseh sektorjev (brez BS) v višini 223,1 mio EUR. Največji neto odtok so izkazovali komercialni krediti in portfolio naložbe s 345,2 mio EUR oziroma 284,9 mio EUR neto odtoka.

Aprila 2007 beležimo **neto pritek kapitala** (brez mednarodnih denarnih rezerv in statistične napake) v višini 111,8 mio EUR. Največji **neto pritek** ta mesec je pri postavki posojila poslovnih bank v višini 1.038,7 mio EUR. Ostale terjatve/ostale obveznosti so prispevale 112,9 mio EUR neto pritoka. Največji **neto odtok** so predstavljale portfolio naložbe v višini 436,1 mio EUR ter gotovina in vloge poslovnih bank (377,9 mio EUR).

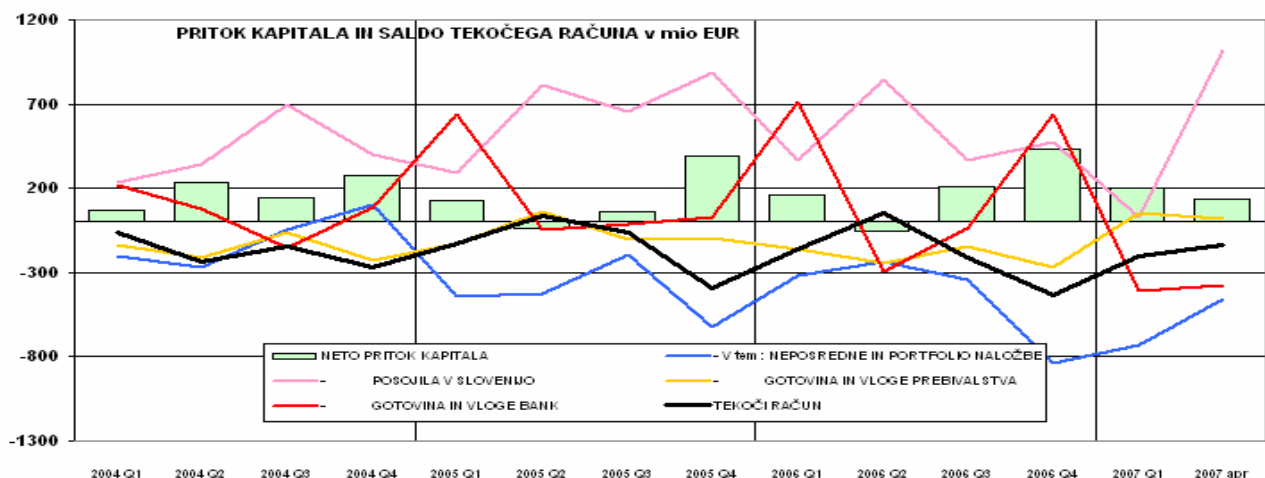
Aprila 2007 beležimo 22,8 mio EUR neto odtoka od **neposrednih naložb**. Od tega je bilo 107,7 mio EUR neto povečanja (neto odtok) neposrednih naložb Slovenije v tujini (55,7 mio EUR je bilo neto povečanja lastniškega kapitala in reinvestiranih dobičkov, 51,9 mio EUR pa neto povečanja ostalega kapitala) ter 84,9 mio EUR neto povečanja (neto pritek) tujih neposrednih naložb nerezidentov v Sloveniji (26,3 mio EUR je bilo povečanja lastniškega kapitala in reinvestiranih dobičkov, za 58,5 mio EUR pa se je povečal ostali kapital).

NEPOSREDNE NALOŽBE IN NALOŽBE V VREDNOSTNE PAPIRJE (v mio EUR)	januar-april		april
	2006	2007	2007
NEPOSREDNE NALOŽBE	-58,1	-128,0	-22,8
Domače v tujini	-195,8	-391,6	-107,7
Lastniški kapital	-97,8	-133,2	-54,7
Reinvestirani dobički	-5,2	-0,2	-1,0
Ostali kapital	-92,8	-258,2	-51,9
Tuje v Sloveniji	137,7	263,6	84,9
Lastniški kapital	48,4	185,7	39,3
Reinvestirani dobički	101,7	56,9	-13,0
Ostali kapital	-12,4	21,0	58,5
NALOŽBE V VRED. PAPIRJE	-284,9	-1.062,3	-436,1
Domače v tujini	-714,2	-2.312,6	-455,6
Lastniški vrednostni papirji	-385,3	-407,1	-105,2
Dolžniški vrednostni papirji	-328,9	-1.905,4	-350,5
Tuje v Sloveniji	429,4	1.250,3	19,5
Lastniški vrednostni papirji	81,1	124,2	29,8
Dolžniški vrednostni papirji	348,3	1.126,1	-10,3
od tega: državni sektor	207,7	1.138,1	-11,2

delež v BDP (%)	2003	2004	2005	2006	apr 2007*
TEKOČI RAČUN	-0,8	-2,8	-2,0	-2,6	-1,1
PRITOKI KAPITALA (brez MDR)	1,9	2,1	2,6	-0,5	2,4

*Ocena BDP: ARC.

V prvih štirih mesecih letošnjega leta je na tej postavki doslej 128,0 mio EUR neto odtoka kapitala, v istem obdobju leta 2006 pa je zabeleženo 58,1 mio EUR neto odtoka.



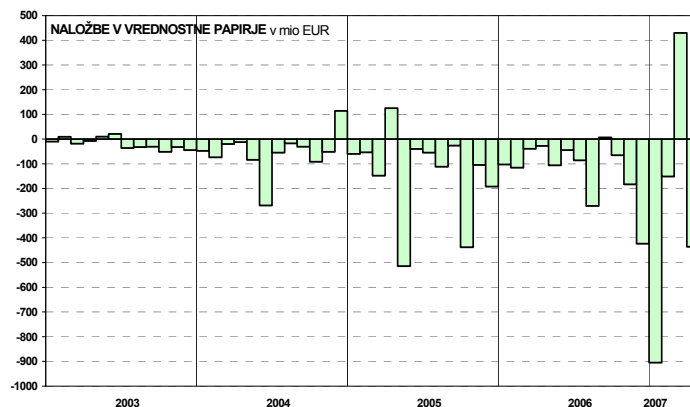
Aprila 2007 postavka naložbe v vrednostne papirje beleži 436,1 mio EUR neto odtoka kapitala. Za 455,6 mio EUR je bilo neto odtoka od naložb v tuje vrednostne papirje (od tega predstavljajo naložbe v lastniške vrednostne papirje 105,2 mio EUR, v dolžniške vrednostne papirje pa 350,5 mio EUR). 19,5 mio EUR je bilo neto pritoka od povečanja naložb tujcev v slovenske vrednostne papirje. Kumulativna portfeljskih naložb v obdobju januar-april 2007 kaže 1.062,3 mio EUR neto odtoka, v istem obdobju leta 2006 pa je bil zabeležen neto odtok v višini 284,9 mio EUR.

Posojila med kapitalsko nepovezanimi rezidenti in nerezidenti v prvih štirih mesecih 2007 kažejo 643,1 mio EUR neto pritoka kapitala. V istem obdobju 2006 je zabeležen neto pritok te postavke v višini 223,1 mio EUR. Aprila 2007 beležimo 961,8 mio EUR neto povečanja zadolženosti rezidentov Slovenije v obliki posojil med kapitalsko nepovezanimi rezidenti in nerezidenti, ki so jih večinoma neto najele domače poslovne banke (1.038,7 mio EUR). Posojila med kapitalsko povezanimi rezidenti in nerezidenti so del postavke neposredne naložbe (ostali kapital) in poleg pogodbenih posojil obsegajo tudi kratkoročne komercialne kredite. V obdobju januar-april leta 2007 ta postavka kaže, da je Slovenija neto financirala tujino v višini 237,2 mio EUR, v istem obdobju leta 2006 pa so slovenske družbe financirale povezane tuje družbe v višini 105,2 mio EUR. Aprila 2007 so tuje družbe financirale slovenske in sicer za 6,6 mio EUR (neto priliv).

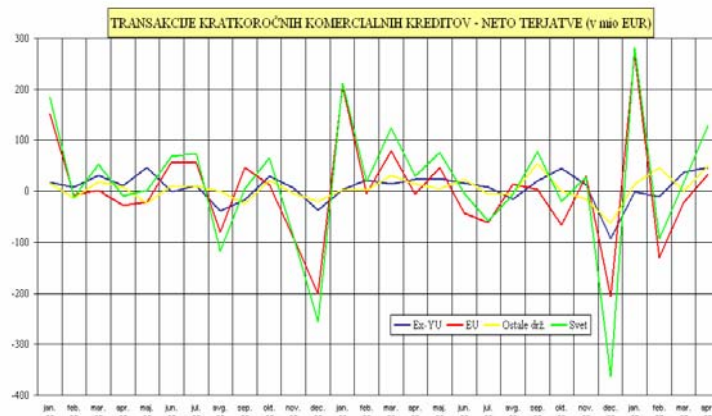
Pregled neto pozicije vseh posojil (ne glede na kapitalsko povezanost) v prvih štirih mesecih leta 2007 pokaže, da je Slovenija v tujini neto najela posojila v znesku 405,9 mio EUR (v istem obdobju leta 2006 pa je Slovenija neto prejela 118,0 mio EUR posojil). Aprila 2007 je iz naslova vseh posojil zabeležen neto priliv 968,4 mio EUR.

V obdobju januar-april 2007 so se terjatve kratkoročnih komercialnih kreditov (transakcije) med povezanimi in nepovezanimi družbami skupaj po podatkih iz neposrednih poročil, vključno z oceno manjkajočih podatkov (zaokroževanje na populacijo) povečale za 334,4 mio EUR več kot obveznosti, od tega največ od drugih evropskih držav (157,2 mio EUR), sledijo države EU (152,2 mio EUR) in ZDA (53,4 mio EUR). Do držav EFTE so se obveznosti povečale več kot terjatve za 38,0 mio EUR.

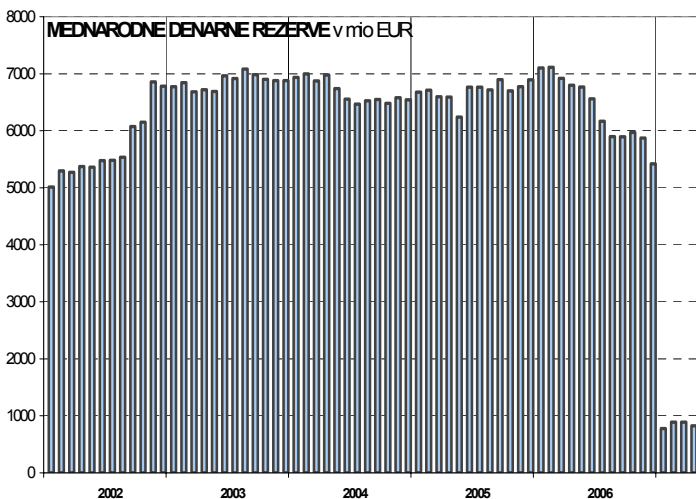
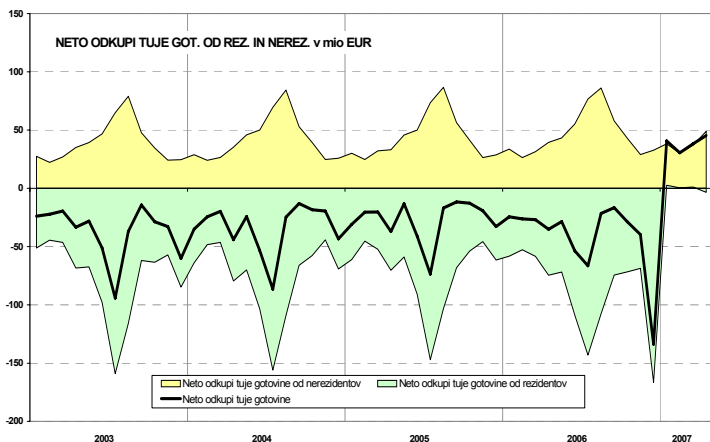
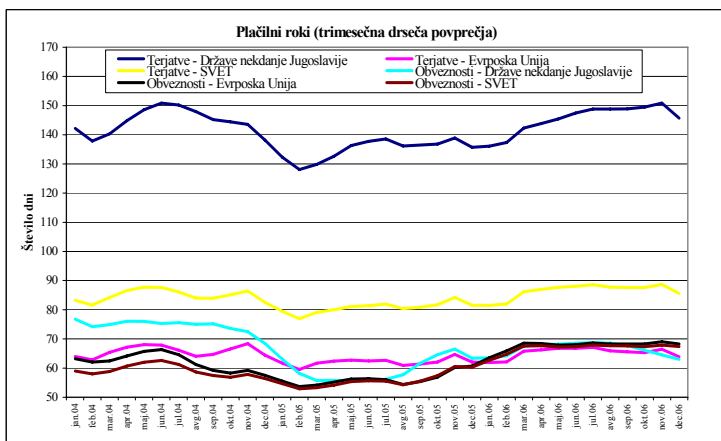
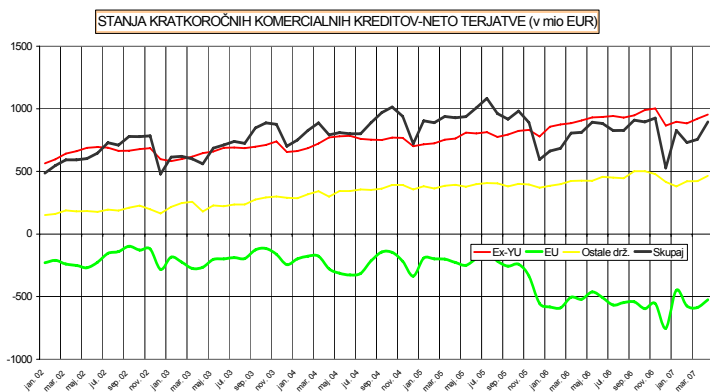
Aprila 2007 so do tujine zabeležene neto terjatve (transakcije) v višini 128,0 mio EUR, kar je posledica povečanja terjatev (za 119,4 mio EUR) in zmanjšanja obveznosti (za 8,6 mio EUR). Največ so se terjatve v primerjavi z obveznostmi povečale do drugih evropskih držav (79,4 mio EUR), sledijo države EFTE (34,4 mio EUR) in EU (32,8 mio EUR, od tega do Francije 17,2 mio EUR). Do ZDA so bile zabeležene neto obveznosti (9,9 mio EUR).



POSOJILA v mio EUR	januar-april		april 2007
	2006	2007	
A. MED NEPOVEZANIMI DRUŽBAMI			
A1. Terjatve	-190,0	-399,6	-53,0
Banke	-132,9	-364,3	-44,1
Ostali sektorji	-57,1	-35,3	-8,9
A2. Obveznosti	413,1	1.042,7	1.014,8
Uradni sektor	-13,0	-19,7	-0,3
Banke	320,1	874,5	1.082,8
Ostali sektorji	106,1	187,9	-67,7
A3. Neto (A1.+A2.)	223,1	643,1	961,8
B. MED POVEZANIMI DRUŽBAMI - ostali kapital neposrednih naložb			
B1. Terjatve	-188,1	-408,8	-69,7
B2. Obveznosti	82,9	171,6	76,2
B3. Neto (B1.+B2.)	-105,2	-237,2	6,6
C. NETO POSOJILA (A3.+B3.)	118,0	405,9	968,4



KRATKOROČNI KOMERCIALNI KREDITI (IZ NEPOSREDNEGA POROČANJA SKV; v mio EUR)	Neto stanja (terjatve minus obveznosti)															
	januar 07				februar 07				marec 07				april 07			
	NN v Slo	Slo NN v tujini	ostali nerez.	skupaj	NN v Slo	Slo NN v tujini	ostali nerez.	skupaj	NN v Slo	Slo NN v tujini	ostali nerez.	skupaj	NN v Slo	Slo NN v tujini	ostali nerez.	skupaj
SKUPAJ	-70	707	191	828	-102	704	129	731	-80	737	99	756	-81	763	213	895
od tega:																
EU	-64	150	-535	-449	-98	150	-627	-574	-76	165	-676	-586	-76	163	-612	-524
Avstrija	-110	-51	-207	-369	-123	-58	-229	-410	-127	-49	-217	-392	-115	-53	-204	-372
Belgija	0	2	-52	-51	0	1	-49	-48	0	1	-57	-56	0	1	-69	-68
Francija	22	17	61	100	-12	16	14	18	3	20	-11	12	3	23	7	33
Italija	31	13	-187	-142	31	15	-180	-134	35	16	-211	-160	31	20	-191	-140
Nemčija	-5	43	-88	-51	-2	43	-127	-86	6	38	-100	-55	1	40	-116	-75
Nizozemska	0	1	-40	-39	0	1	-41	-40	1	1	-45	-43	1	1	-45	-43
Poljska	0	60	35	95	0	63	37	100	0	55	37	93	0	57	39	96
ex-YU	-5	387	515	896	-5	382	507	884	-3	382	541	920	-3	415	543	954
Hrvaška	-8	217	233	442	-7	214	232	440	-5	213	254	462	-5	241	271	507
BIH	0	39	90	129	0	44	87	130	0	42	89	132	0	43	85	128
Makedonija	0	19	25	44	0	18	24	43	0	19	27	46	0	21	24	45
Srbija	2	103	151	256	2	96	146	244	2	98	152	252	2	101	145	248
Črna gora	0	9	16	26	0	10	17	27	0	9	18	28	0	9	18	27
Ruska federacija	0	72	108	181	0	77	121	198	0	83	129	212	0	86	158	244
ZDA	-1	66	33	97	0	64	38	102	-1	73	44	116	-1	67	35	100



Stanje terjatev iz komercialnih kreditov do nerezidentov je po podatkih iz neposrednih poročil, vključno z oceno za manjkajoče podatke, **konec aprila 2007** znašalo 4.830,0 mio EUR, kar je za 1,4 % več kot v predhodnem mesecu, **stanje obveznosti** pa je doseglo 3.935,5 mio EUR, kar je za 1,8 % manj kot v predhodnem mesecu. 53 % vsega stanja terjatev konec aprila 2007 je odpadlo na države EU (Nemčija 11 %, Italija 11 %), 34 % na druge evropske države (Hrvaška 13 %), na države ZDA 3 %, ter na države EFTE 5 %. Tudi največ obveznosti je bilo konec aprila 2007 odprtih do držav EU, in sicer 78 % (16 % do Nemčije, 18 % do Italije, 18 % do Avstrije), 10 % je bilo obveznosti do drugih evropskih držav, 7 % do držav EFTE ter 2 % do ZDA.

Konec aprila 2007 je bilo po podatkih iz neposrednih poročil, vključno z oceno manjkajočih podatkov (zaokroževanje na populacijo) izkazanih za 894,6 mio EUR neto terjatev iz naslova **kratkoročnega trgovinskega kreditiranja Slovenije do tujine (STANJA)**, kar je za 18,3 % več kot v predhodnem mesecu in za 10,2 % več kot konec aprila 2006.

Stanje neto terjatev do skupine drugih evropskih držav je znašalo 1.254,3 mio EUR, od tega je bilo do držav bivše Jugoslavije odprtih za 954,2 mio EUR več terjatev kot obveznosti (do Hrvaške 507,1 mio EUR, do Srbije 247,7 mio EUR, do BIH pa 127,7 mio EUR). Do ZDA je bilo odprtih 100,4 mio EUR neto terjatev. Neto obveznosti so bile izkazane do držav EFTE (35,4 mio EUR) ter EU v višini 524,1 mio EUR, od tega največ do Avstrije v višini 371,6 mio EUR in do Italije 140,4 mio EUR), medtem ko je bilo do Poljske zabeleženih za 96,3 mio EUR več terjatev kot obveznosti.

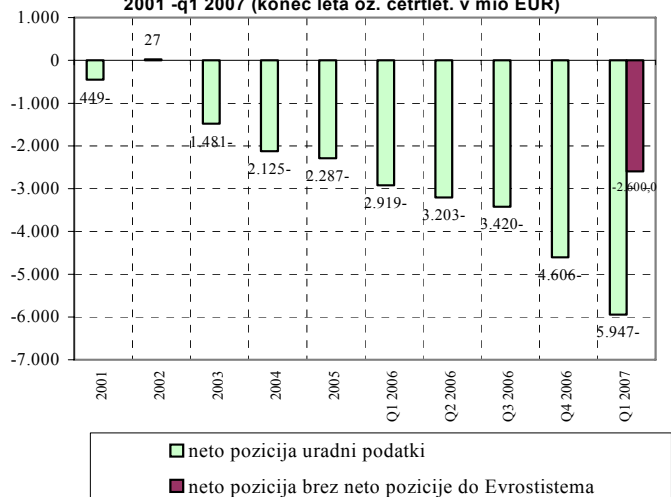
Plačilni roki (trimesečna drseča povprečja) na terjatvah so decembra 2006 znašali v povprečju 85,6 dni, kar predstavlja skrajšanje v primerjavi z novembrom 2006 (za 3,1), podaljšanje v primerjavi z decembrom 2005 (za 4,0 dni) ter podaljšanje v primerjavi s celoletnim povprečjem za leto 2005 (za 4,9). Na obveznostih so plačilni roki (trimesečna drseča povprečja) znašali decembra 2006 v povprečju 67,4 dni in so bili v primerjavi z novembrom 2006 krajši za 0,5, v primerjavi z decembrom 2005 daljši za 7,1 dni, v primerjavi s celoletnim povprečjem leta 2005 pa daljši za 11,7 dni.

Aprila 2007 so na postavki **gotovina in vloge** zabeleženi neto odlivi v višini 393,4 mio EUR. Od leta 2007 naprej se z vstopom Slovenije v EMU v teh postavkah ne upošteva več gotovina v evrih. Po zadnjih podatkih so se gotovina in vloge poslovnih bank neto povečale za 377,9 mio EUR, gotovina in vloge ostalih sektorjev pa neto zmanjšale za 24,6 mio EUR; od tega se je tuja gotovina prebivalstva zmanjšala za 16,0 mio EUR. Od januarja 2007 naprej so v postavko gotovina in vloge vključeni tudi podatki Banke Slovenije o terjatvah do držav članic EMU in o terjatvah v evrih do ostalih držav - aprila 2007 je zabeleženo 40,1 mio EUR neto odlivov.

Z letom 2007 so v postavko **ostale obveznosti/Banka Slovenije** vključene transakcije na računu 188000 (pozicija BS do Evrosistema), ki prikazuje neto rezultat med prilivi in odlivi zaradi negotovinskega plačevanja v evrih preko sistema TARGET in STEP2. Aprila 2007 je zabeleženo za 125,2 mio EUR neto prilivov. **Ostali sektorji** so prispevali za 8,6 mio EUR neto zmanjšanja obveznosti. **Ostale terjatve** vseh sektorjev so se neto povečale za 3,6 mio EUR.

Mednarodne denarne rezerve Slovenije so se na podlagi **transakcij aprila 2007** zmanjšale za 57,6 mio EUR, v enakem mesecu leta 2006 pa zmanjšale za 75,7 mio EUR. V **obdobju januar - april 2007** so se mednarodne denarne rezerve iz naslova transakcij zmanjšale za 110,7 mio EUR, v enakem obdobju 2006 pa povečale za 16,4 mio EUR. **Konec aprila 2007** je stanje mednarodnih denarnih rezerv znašalo 825,8 mio EUR in so bile enake 0,4-kratniku povprečnega mesečnega uvoza blaga in storitev v prvih štirih mesecih tega leta, v enakem obdobju lani pa so zadoščale za 4,1-kratnik takratnega povprečnega mesečnega uvoza. Zmanjšanje stanja MDR konec januarja 2007 je posledica spremenjene statistične obravnave rezerv ob vstopu Slovenije v evro območje.

Slika: Neto pozicija stanja mednarodnih naložb Slovenije
2001 -q1 2007 (konec leta oz. četrletje, v mio EUR)



STANJE MEDNARODNIH NALOŽB

31.03.2007 – ažurirani podatki junija 2007

Neto pozicija V obdobju od leta 2001 naprej je **neto pozicija** Slovenije iz naslova **stanja mednarodnih naložb** z izjemo leta 2002 negativna in se je povečala od 448,8 mio EUR konec leta 2001 na 5.947,3 mio EUR konec marca 2007. Serija podatkov stanja mednarodnih naložb se z uvedbo evra v letu 2007 metodološko prelomi na imetjih v postavki mednarodne denarne rezerve, ter postavkah ostalih imetij, kamor se uvrščajo vsa imetja Banke Slovenije, ki so bila primerjalno s predhodnimi obdobji razvrščena v mednarodne denarne rezerve (so nominirana v EUR valuti ali pa so terjatve do izdajateljev iz območja EMU).

V prvem četrletju 2007 se je neto negativna pozicija glede na predhodni kvartal povečala za 39% - v veliki meri je to posledica vključitve neto pozicije do Evrosistema ob prevzemu EUR valute v postavki ostale obveznosti sektor Banka Slovenije.

Neposredne naložbe

Stanje **neposrednih naložb Slovenije v tujini** konec marca 2007 znaša 3.668,7 mio EUR, kar je 13,1% več kot konec leta 2006 (3.241,5 mio EUR). Struktura vrednosti neposrednih naložb Slovenije v tujini konec marca 2007 kaže 67% lastniškega kapitala, preostalih 33% pa predstavljajo neto terjatve do tujih kapitalno povezanih družb.

Stanje **tujih neposrednih naložb v Sloveniji** konec marca 2007 znaša 8.084,8 mio EUR, konec leta 2006 pa 6.128,5 mio EUR. Porast stanja za 1.956,3 mio EUR je predvsem posledica širšega zajema terjatev in obveznosti med neposrednimi vlagatelji in njihovimi naložbami v Sloveniji. Z uvedbo novega sistema poročanja (*poročila KRD o prejetih in danih kreditih ter depozitih z nerezidenti*) se štejejo med kapitalno povezane terjatve in obveznosti vse terjatve in obveznosti, ki jih ima podjetje z neposrednim tujim lastnikom kot tudi z vsemi nerezidentnimi podjetji, ki spadajo v skupino podjetij tujega lastnika. V strukturi vrednosti NN tujcev je konec marca 2007 zaradi metodološke spremembe prišlo do povečanja deleža neto dolžniških instrumentov na 28% (konec leta 2006 8,6%), 72% pa predstavlja lastniški delež (konec leta 2006 91,4%).

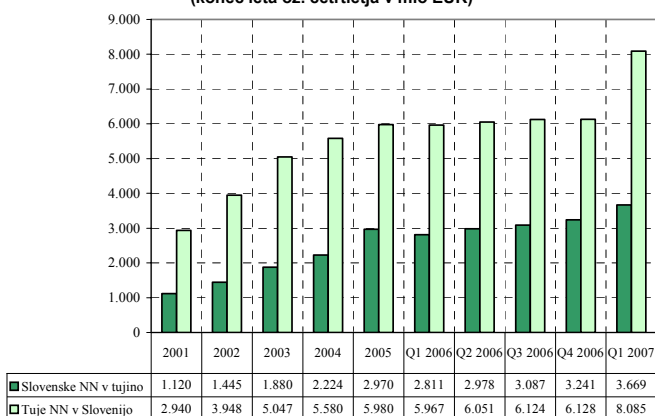
Podatki za lastniški kapital so ocenjeni na podlagi zadnjih znanih stanj (konec leta 2005) iz poročil o kapitalski povezanosti (SN) in tokov plačilne bilance.

Naložbe v vrednostne papirje

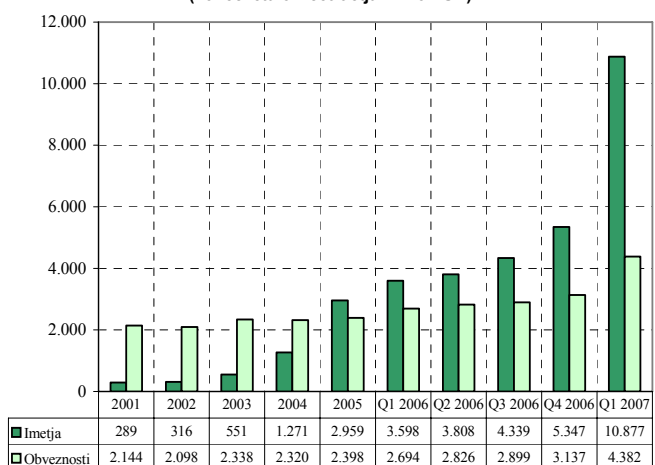
Stanje **imetij iz naslova vrednostnih papirjev** konec marca 2007 znaša 10.879,9 mio EUR, kar je 103,4% več kot konec leta 2006. Ta porast je deloma posledica spremembe statistične definicije mednarodnih denarnih rezerv, saj so se v to postavko priključili tudi vrednostni papirji v lasti Banke Slovenije, ki so bodisi nominirani v EUR ali pa so terjatve do rezidentov EMU (konec marca 2007 dosežejo vrednost 3.082,1 mio EUR). Ob zapadanju instrumentov denarnega trga Banke Slovenije pa so tudi poslovne banke povečale svoje naložbe v tuje obveznice in zadolžnice tako, da se je premoženje bančnega sektorja v dolžniških vrednostnih papirjih tujih izdajateljev iz 1.782,4 mio EUR konec leta 2006 povečalo na 2.902,4 mio EUR konec marca 2007. Konec marca 2007 so se prav tako povečale naložbe v instrumente denarnega trga tujih izdajateljev iz 142,5 mio EUR konec leta 2006 na 982,5 mio EUR konec leta 2007 večinoma na račun povečanih naložb poslovnih bank, 46,9 mio EUR povečanja te postavke pa predstavljajo naložbe Banke Slovenije.

Stanje **obveznosti do tujine iz naslova vrednostnih papirjev** je konec marca 2007 doseglo vrednost 4.382,2 mio EUR, kar je 1.244,9 mio EUR več kot konec leta 2006. Največjo spremembo te postavke predstavlja nova izdaja obveznic RS v marcu 2007 v znesku 1.000,00 EUR z 11-letno zapadlostjo . Delež lastniških vrednostnih papirjev je konec marca 2007 znašal 19% celotne postavke vrednostnih papirjev in se bistveno ne spreminja.

Slika: Neposredne naložbe 2001 -q1 2007
(konec leta oz. četrletja v mio EUR)



Slika: Naložbe v vrednostne papirje 2001 - q1 2007
(konec leta oz. četrletja v mio EUR)



Ostale naložbe

Komercialni krediti

Stanje komercialnih kreditov (med nepovezanimi osebam), **odobrenih tujini**, je konec marca 2007 znašalo 3.567,3 mio EUR oziroma 396,9 mio EUR več kot konec predhodnega četrletja. Stanje komercialnih kreditov (med nepovezanimi osebam), **najetih v tujini**, je konec marca 2007 doseglo 3.454,5 mio EUR (299 mio EUR več kot v predhodnem četrletju). Skoraj celotna vrednost postavke komercialnih kreditov pri terjatvah in obveznostih izvira iz kratkoročnih komercialnih kreditov.

Posojila

Stanje posojil med nepovezanimi osebam, **odobrenih tujini**, je konec marca 2007 za 3,6% višje, kot je bilo konec leta 2006, in je doseglo vrednost 1.908,8 mio EUR. 88% vseh danih posojil je odobril tujini bančni sektor. Stanje posojil (med nepovezanimi osebam), **najetih v tujini**, je konec marca 2007 doseglo 11.464,9 mio EUR, kar je za 2.100,0 mio EUR manj kot konec leta 2006. Zmanjšanje stanja najetih posojil predstavlja prekvalifikacija teh posojil med posojila med kapitalsko povezanimi družbami, ki se prištevajo vrednosti neposrednih naložb (*razloženo pri odstavku o neposrednih naložbah*).

Gotovina in vloge

Ocena imetij iz naslova gotovine in vlog je konec marca 2007 znašala 4.896,1 mio EUR. Postavka ima v letu 2007 metodološki prelom, ker se sem priključijo imetja Banke Slovenije v obliki gotovine in vlog, ki ne izpolnjujejo kriterijev za uvrstitev med mednarodne denarne rezerve v pogojih evra kot nacionalne valute. Iz tega naslova beležimo 1.784,1 mio povečanja stanja kot prekvalifikacijo iz mednarodnih denarnih rezerv. Sektor prebivalstva v postavki gotovina in vloge vključuje podatke Banke za mednarodne poravnave (BIS) o vlogah domačega prebivalstva pri bankah v državah članicah BIS, od leta 2001 dalje pa je vključena tudi ocena o stanju tuje gotovine, ki jo gospodinjstva hranijo doma. Konec leta 2006 sektorju prebivalstva pripisujemo 3.614,2 mio EUR stanja tuje gotovine. Za večinski delež tuje gotovine, ki jo je prebivalstvo hranilo doma v EUR (pred 01.01.2007), se ocenjuje, da v praksi ni ostal v obliki tuje gotovine, ampak ga je prebivalstvo pretvorilo v druge instrumente. Ta del se s 01.01.2007 v stanju mednarodnih naložb in zunanjega dolga prenese iz postavke gotovina in vloge prebivalstva v postavko ostale naložbe/ostale terjatve/ostali sektorji v višini 1.731,5 mio EUR. Za manjši del tuje gotovine, ki jo je prebivalstvo hranilo doma v EUR (pred 01.01.2007), pa ocenjujemo, da je s 01.01.2007 ob zamenjavi SIT v EUR prišel v obtok, in sicer v višini 664,3 mio EUR. Ta del je s 01.01.2007 izločen iz postavke gotovina in vloge prebivalstva in ni uvrščen v nobeno drugo postavko, ker so ti evri postali domača gotovina (*več je opisano v metodoloških opombah na koncu gradiva*).

Konec marca 2007 so **obveznosti** dosegle 3.187,9 mio EUR, od tega pripada bančnemu sektorju 99%.

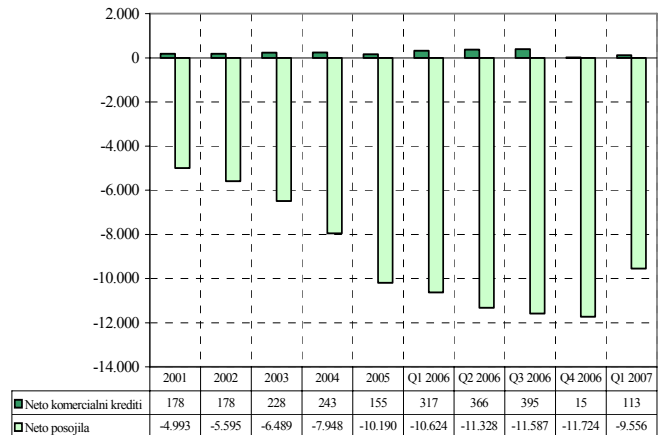
Ostale terjatve in obveznosti

Največja sprememba pri ostalih terjatvah konec marca 2007 je povezana z oceno deleža gotovine prebivalstva, za katerega se ocenjuje, da je že pretvorjen v druge finančne instrumente (*razlaga pri gotovini in vlogah*). Med **ostalimi terjatvami** je zavedena tudi večja sprememba imetij državnega sektorja konec leta 2006 glede na pretekla obdobja. Razlog je nižje stanje terjatev Sklada RS za sukcesijo na podlagi Zakona o ratifikaciji sporazuma o vprašanih nasledstva (7. člen) s prilogami, resolucija 21 in 23, 5. člen priloge C Sporazuma o vprašanih nasledstva. Otvoritvena bilanca Sklada je bila obravnavana in potrjena 16.02.2007 (3. seja nadzornega sveta Sklada). Pri **ostalih obveznostih** se v letu 2007 pri sektorju Banka Slovenije vključuje stanje neto pozicije do Evrosistema. Konec marca 2007 je to stanje doseglo 3.347,3 mio EUR.

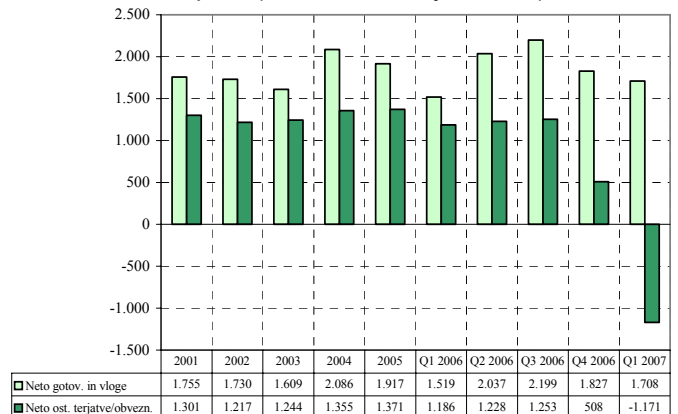
Mednarodne rezerve

Uvedba evra pomeni približno 85% zmanjšanje obsega mednarodnih denarnih rezerv Banke Slovenije v primerjavi s stanjem pred tem. To 85% zmanjšanje pomeni le prerezporeditev iz statistično definirane instrumenta mednarodnih denarnih rezerv na ustrezne druge instrumente (gotovina in vloge ter vrednostni papirji).

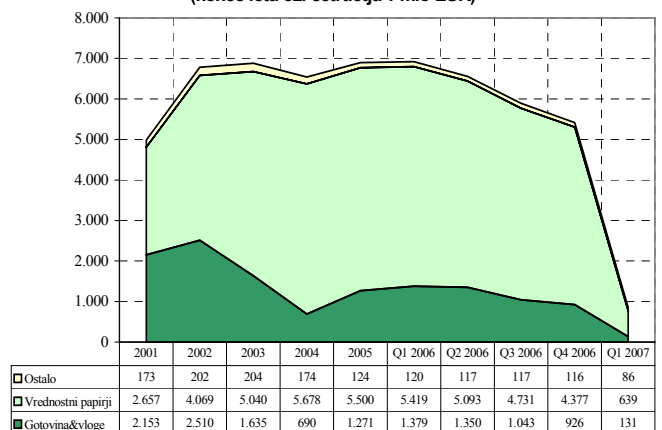
Slika: Neto komerc. krediti in posojila 2001 - q1 2007
(konec leta oz. četrletja v mio EUR)



Slika: Neto gotovina in vloge ter ostale terjatve/obveznosti
2001 - q1 2007 (konec leta oz. četrletja v mio EUR)



Slika: Mednarodne rezerve 2001 - q1 2007
(konec leta oz. četrletja v mio EUR)



STANJE MEDNARODNIH NALOŽB PO DRŽAVAH OZ. SKUPINAH DRŽAV (v mio EUR)

31.03.2007 – ažurirani podatki junija 2007

stanja v milijonih EUR

Države oz. skupine držav	Neto pozicija	Skupaj	Imetja					Obveznosti				
			Neposredne naložbe v tujini	Naložbe v tuje vrednostne papirje	Finančni derivativi	Ostale naložbe	Mednarodne rezerve	Skupaj	Neposredne naložbe v Sloveniji	Tuje naložbe v vrednostne papirje	Finančni derivativi	Ostale naložbe
Svet	-5.947	28.048	3.669	10.877	25	12.622	856	33.851	8.085	4.382	0	21.384
Evropska unija, od tega	-12.427	15.916	850	8.213	24	6.447	383	28.343	6.643	1.598	0	20.102
Avstrija	-8.421	1.635	52	534	13	1.037	0	10.055	3.477	549	0	6.029
Belgija	103	1.136	-6	484	0	658	0	1.033	173	459	0	402
Francija	219	1.812	23	1.136	0	652	0	1.593	638	23	0	932
Irska	119	432	0	224	0	208	0	313	-20	4	0	329
Italija	-105	1.245	41	635	0	569	0	1.350	349	17	0	985
Nemčija	-1.315	3.571	101	2.402	8	1.060	0	4.887	650	46	0	4.191
Nizozemska	263	1.516	345	919	4	249	0	1.253	899	4	0	350
Velika Britanija	-41	1.614	28	547	0	818	221	1.656	92	307	0	1.256
EU institucije	-4.396	336	0	24	0	275	37	4.732	0	0	0	4.732
EFTA	-707	759	46	141	0	525	48	1.467	1.078	47	0	341
Druge evropske države, od tega	5.117	6.117	2.511	736	0	2.870	0	1.000	321	121	0	558
Bosna in Hercegovina	857	1.000	350	213	0	437	0	143	34	2	0	107
Hrvaška	1.677	2.203	901	202	0	1.100	0	526	288	68	0	170
Srbija	1.087	1.227	475	171	0	580	0	140	-9	47	0	102
Makedonija	157	180	42	2	0	135	0	23	0	1	0	22
ZDA	1.688	1.912	91	1.222	0	321	278	224	-16	148	0	91
Ostale države	948	1.405	172	565	0	520	147	312	58	22	0	232
Nerazvrščeno*	-567	1.939	0	0	0	1.939	0	2.506	0	2.446	0	60

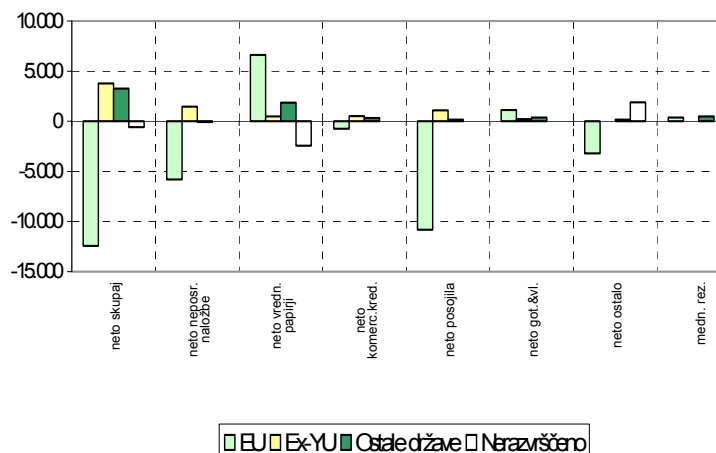
* V 'Nerazvrščeno' so vključeni: (a) podatki o delu terjatev do drugih naslednic na ozemlju nekdanje SFRJ, ki jih poroča Sklad za sukcesijo RS; (b) podatki o dolžniških vrednostnih papirjih, izdanih na trgih v tujini; (c) podatki, katerih vir ne omogoča razdelitve po državah.

Po podatkih na dan 31.03.2007 je negativna neto pozicija (terjatve < obveznosti) zabeležena pri EU (-12.427 mio EUR) in EFTI (-707 mio EUR). Med posamičnimi državami največja negativna neto pozicija (-8.421 mio EUR) pripada **Avstriji**, in sicer večinoma zaradi posojil, avstrijskih neposrednih naložb in vlog nerezidentov pri bankah (skupaj 10.055 mio EUR obveznosti). Stanje slovenskih terjatev do Avstrije znaša 1.635 mio EUR, v glavnem zaradi gotovine in vlog bančnega in ostalih sektorjev. Negativna pozicija do EU institucij v višini 4.396 mio EUR izvira večinoma neto iz pozicije do Evrosistema (3.347,3) deloma pa še iz posojil evropskih institucij.

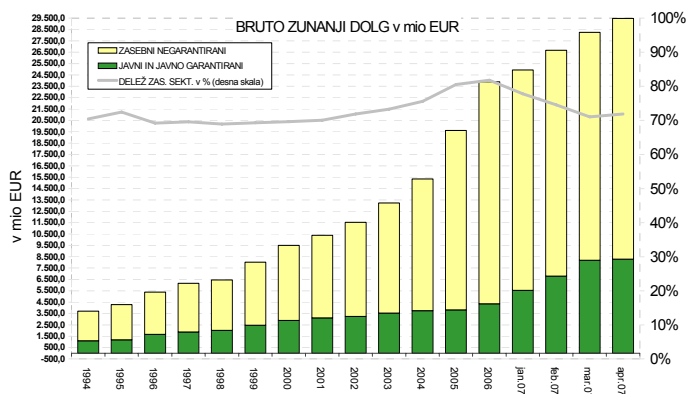
Druge največja negativna neto pozicija je zabeležena pri **Nemčiji** (-1.315 mio EUR), vendar so podatki o terjativah in obveznostih bolj izenačeni (terjatve 3.571 mio EUR, obveznosti 4.887 mio EUR).

Z drugimi evropskimi državami (brez EU in EFTE) podatki izkazujejo pozitivno neto pozicijo 5.117 mio EUR (terjatve > obveznosti).

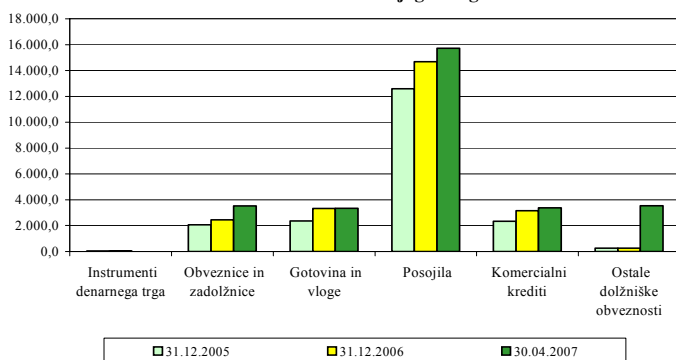
Slika: Neto pozicije postavkarja mednarodnih naložb Slovenije po državah (konec marca 2007 v mio EUR)



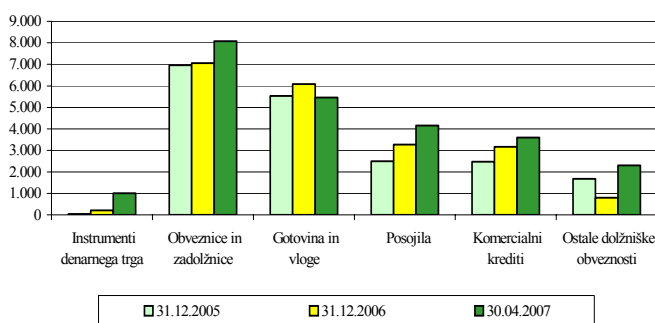
BRUTO ZUNANJI DOLG - v mio EUR									
	31.12.2001	31.12.2002	31.12.2003	31.12.2004	31.12.2005	31.12.2006	28.02.2007	31.03.2007	30.04.2007
BRUTO ZUNANJI DOLG - STANJE	10.386	11.524	13.225	15.343	19.614	23.895	26.673	28.259	29.479
1. DRŽAVNI SEKTOR	2.506	2.428	2.431	2.267	2.114	2.382	2.555	3.447	3.418
1.1. Kratkoročni	15	66	40	21	31	33	9	9	9
1.1.1. Instrumenti denarnega trga	3	56	32	13	21	24	0	0	0
1.1.2. Posojila	0	0	0	0	0	0	0	0	0
1.1.3. Komerčni krediti	0	0	0	0	0	0	0	0	0
1.1.4. Ostale dolžniške obveznosti	11	10	8	8	9	9	9	9	9
1.2. Dolgoročni	2.491	2.362	2.391	2.246	2.083	2.349	2.546	3.439	3.409
1.2.1. Obveznice in zadolžnice	1.908	1.894	2.008	1.865	1.720	2.108	2.315	3.217	3.188
1.2.2. Posojila	583	468	382	381	363	241	231	222	220
1.2.3. Komerčni krediti	0	0	0	0	0	0	0	0	0
1.2.4. Ostale dolžniške obveznosti	0	0	0	0	0	0	0	0	0
2. DENARNA OBLAST	0	33	30	36	39	45	2.867	3.388	3.518
2.1. Kratkoročni od tega	0	33	30	36	39	45	2.867	3.388	3.518
2.1.3. Gotovina in vloge	0	33	30	36	39	45	39	41	46
2.2. Dolgoročni	0	0	0	0	0	0	0	0	0
3. BANKE	1.969	2.425	3.445	4.854	8.413	11.019	11.512	11.367	12.579
3.1. Kratkoročni	406	440	573	625	1.007	1.593	1.552	1.568	1.636
3.1.1. Instrumenti denarnega trga	0	0	0	0	0	0	0	0	0
3.1.2. Posojila	1	11	6	49	50	204	246	219	278
3.1.3. Gotovina in vloge	396	383	558	543	879	1.342	1.235	1.290	1.303
3.1.4. Ostale dolžniške obveznosti	8	46	9	33	78	46	71	59	55
3.2. Dolgoročni	1.563	1.985	2.873	4.229	7.406	9.427	9.959	9.799	10.943
3.2.1. Obveznice in zadolžnice	0	20	33	221	336	332	331	331	329
3.2.2. Posojila	1.328	1.622	2.278	3.206	5.579	7.150	7.713	7.611	8.627
3.2.3. Gotovina in vloge	162	279	506	744	1.434	1.945	1.915	1.857	1.986
3.2.4. Ostale dolžniške obveznosti	73	64	55	58	58	0	0	0	0
4. OSTALI SEKTORJI	5.107	5.669	6.159	7.054	7.810	9.343	6.601	6.877	6.726
4.1. Kratkoročni	1.793	1.787	1.832	1.977	2.526	3.431	3.373	3.650	3.507
4.1.1. Instrumenti denarnega trga	12	0	0	0	0	0	0	0	0
4.1.2. Posojila	27	13	81	24	101	79	137	200	142
4.1.3. Gotovina in vloge	0	0	0	0	0	0	0	0	0
4.1.4. Komerčni krediti	1.690	1.693	1.663	1.862	2.316	3.152	3.227	3.445	3.360
4.1.5. Ostale dolžniške obveznosti	64	82	88	92	109	200	9	5	5
4.2. Dolgoročni	3.315	3.882	4.327	5.077	5.283	5.912	3.228	3.227	3.219
4.2.1. Obveznice in zadolžnice	26	22	28	10	13	17	12	4	6
4.2.2. Posojila	3.224	3.819	4.266	5.040	5.255	5.890	3.211	3.213	3.203
4.2.3. Gotovina in vloge	0	0	0	0	0	0	0	0	0
4.2.4. Komerčni krediti	60	38	30	17	9	3	5	9	9
4.2.5. Ostale dolžniške obveznosti	6	4	2	10	7	2	0	0	0
5. NEPOSREDNE NALOŽBE:									
MEDPODJETNIŠKA POSOJILA	804	969	1.160	1.132	1.238	1.106	3.138	3.179	3.239
5.1. Dolžniške obveznosti do povezanih podjetij	130	163	185	131	165	190	226	228	238
5.2. Dolžniške obveznosti do neposrednih investitorjev	674	806	974	1.001	1.073	915	2.912	2.951	3.001
NETO ZUNANJI DOLG	-1.427	-2.555	-1.716	-882	411	3.300	4.168	4.626	4.883



Instrumenti bruto zunanjega dolga



Imetja po dolžniških instrumentih



NETO POZICIJA DOLŽNIŠKIH INSTRUMENTOV (terjatve-obveznosti) v mio EUR			
	31.12.2005	31.12.2006	30.04.2007
Instrumenti denarnega trga	27	189	1.004
Obveznice in zadolžnice	4.893	4.608	4.554
Gotovina in vloge	3.183	2.750	2.123
Posojila (vključno z NN)	-10.089	-11.400	-11.559
Komercialni krediti	155	15	229
Ostale dolžniške obveznosti	1.420	538	-1.235
SKUPAJ	-411	-3.300	-4.883

BRUTO ZUNANJI DOLG

Stanje bruto zunanjega dolga je na dan 30.04.2007 znašalo 29.479 mio EUR in se je glede na marec 2007 povečalo za 1.220 mio EUR. Skupno povečanje bruto zunanjega dolga v letu 2007 znaša 5.584 mio EUR. Delež zasebnega negarantiranega dolga se je konec aprila 2007 povečal na 71,9% glede na marec 2007 (71%).

Dolg državnega sektorja je konec aprila 2007 znašal 3.418 mio EUR oz. 11,59 % celotnega dolga. Dolg Banke Slovenije je konec aprila 2007 dosegel 3.518 mio EUR in se je povečal v primerjavi z marcem 2007 za 130 mio EUR. Večino dolga Banke Slovenije predstavlja neto pozicija do Evrosistema, ki se vodi preko Banke Slovenije in je konec aprila 2007 znašala 3.473 mio EUR. Najbolj zadolžena sta še vedno bančni (42,67%) in ostali sektor (22,82%). Na bančnem sektorju se je stanje dolga v primerjavi z mesecem marcem 2007 povečalo za 1.212 mio EUR. Kratkoročni dolg se je zvišal za 68 mio EUR (gotovina in vloge so se zvišale za 13 mio EUR, posojila pa za 59 mio EUR), dolgoročni se je povečal za 1144 mio EUR (posojila za 1.016 mio EUR, gotovina in vloge za 129 mio EUR). Na ostalem sektorju se je stanje dolga znižalo za 151 mio EUR (kratkoročni dolg se je znižal za 143 mio EUR, dolgoročni pa za 8 mio EUR).

Struktura obveznosti dolžniških instrumentov v aprilu 2007 kaže največji delež v obliki posojil (53,3%), ostali pomembnejši instrumenti pa so še: gotovina in vloge (11,3%), obveznice in zadolžnice (12,0%) ter komercialni krediti (11,4%). V časovni seriji bruto zunanjega dolga se je zadolženost največ povečala v obliki posojil.

Struktura imetij dolžniških instrumentov kaže drugačno razporeditev kot pri obveznostih. Največji del imetij do nerezidentov imajo konec aprila 2007 slovenski rezidenti v obliki obveznic in zadolžnic (33%), sledijo imetja v obliki gotovine in vlog (22%) ter komercialnih kreditov (15%) in posojil (17%). Za večinski delež tuje gotovine, ki jo je prebivalstvo hranilo doma v EUR (pred 01.01.2007 okoli 2.968,4 mio EUR), ocenjujemo, da v praksi ni ostal v obliki tuje gotovine, ampak ga je prebivalstvo pretvorilo v druge instrumente, večinoma v naložbe v nepremičnine, predvsem na Hrvaško, naložbe v vrednostne papirje itd., ki so bili opravljeni mimo domačih posrednikov in drugo. Ta del se s 01.01.2007 prenese iz postavke gotovina in vloge prebivalstva v postavko ostale naložbe/ostale terjatve/ostali sektorji v višini 1.731,5 mio EUR.

Za manjši del tuje gotovine, ki jo je prebivalstvo hranilo doma v EUR (pred 01.01.2007), pa ocenjujemo, da je s 01.01.2007 ob zamenjavi SIT v EUR prišel v obtok, in sicer v višini 664,3 mio EUR. Ta del je s 01.01.2007 izločen iz postavke gotovina in vloge prebivalstva in ni uvrščen v nobeno drugo postavko, ker so ti evri postali domača gotovina.

Neto pozicija dolžniških instrumentov se je v letu 2005 prevesila v neto dolg in konec aprila 2007 dosega 4.883 mio EUR. Najbolj so slovenski rezidenti neto zadolženi v obliki posojil (11.559 mio EUR), medtem ko ostali dolžniški instrumenti kažejo neto imetja, od tega največ instrument obveznic in zadolžnic (4.554 mio EUR neto imetij) ter gotovina in vloge (2.123 mio EUR – večinoma kot ocena vsote tokov plačilnobilančne postavke gotovina prebivalstva).

Glede na kapitalsko povezanost je aprila 2007 89,01% dolga med kapitalsko nepovezanimi družbami, 10,99% pa med kapitalsko povezanimi družbami (decembra 2006 pa 4,6%)*. V celotni strukturi dolga predstavlja dolgoročni dolg kapitalsko nepovezanih družb 59,60%, kratkoročni pa 29,41% celotne vrednosti.

*Z novim sistemom poročanja dolžniških instrumentov (od januarja 2007 dalje) se med neposredne naložbe poleg dolgov do neposrednega vlagatelja vključujejo tudi morebitni dolgovi do njegovih družb v skupini.

METODOLOŠKA POJASNILA

SPREMEMBE V LETU 2007:

1. STATISTIČNA OBRAVNAVA MEDNARODNIH DENARNIH REZERV ob vstopu Slovenije v Evro območje

Z vstopom v Ekonomsko in monetarno unijo se je Slovenija uvrstila med države, ki nimajo svoje lastne monetarne politike, temveč so udeležene v skupni monetarni politiki držav članic. Banka Slovenije je postala ena izmed članic Evropskega sistema centralnih bank, ki s svojim deležem nacionalnih mednarodnih denarnih rezerv prispeva k skupnim mednarodnim denarnim rezervam Ekonomske in monetarne unije.

V primerjavi s stanjem pred 1.1.2007 se je statistična obravnava mednarodnih denarnih rezerv v pogojih evra kot nacionalne valute spremenila. Slovenija po tem datumu med mednarodnimi denarnimi rezervami poleg monetarnega zlata, rezervne tranše ter SDR prikazuje le tisti del prvovrstnih deviznih rezerv, ki je nominiran v ne-evro valuti in plasiran v ne-EMU države. Tak koncept mednarodnih denarnih rezerv imajo tudi vse ostale države članice EMU.

Uvedba evra pomeni približno 85% zmanjšanje obsega mednarodnih denarnih rezerv Banke Slovenije v primerjavi s stanjem pred tem. To 85% zmanjšanje pomeni le prerazporeditev iz statistično definirane instrumenta mednarodnih denarnih rezerv na ustrezne druge instrumente (gotovina in vloge ter vrednostni papirji) v okviru finančnega računa.

Pri ostalih državah članicah je ob uvedbi evra prav tako opazen padec obsega mednarodnih denarnih rezerv. V povprečju so se starim državam članicam EMU rezerve zmanjšale za dobrih 30%, kar pomeni, da so imele na točki uvedbe evra 30% rezervnih imetij takih, ki so bila bodisi nominirana v valutah, ki jih je nasledil evro, bodisi v finančnih instrumentih izdajateljev rezidentov EMU območja.

Zaradi zgoraj navedenega so opravljene naslednje metodološke spremembe:

POSTAVKA TERJATVE/MEDNARODNE REZERVE (izključitev naložb v državah članicah EMU in naložb v ostalih državah, če so v EUR - s 01.01.2007)

Ta del podatkov se prenese v postavke TERJATVE/NALOŽBE V VREDNOSTNE PAPIRJE/BANKA SLOVENIJE oz. OSTALE NALOŽBE/GOTOVINA IN VLOGE/BANKA SLOVENIJE.

POSTAVKA TERJATVE/NALOŽBE V VREDNOSTNE PAPIRJE/BANKA SLOVENIJE (vključitev naložb v vrednostne papirje držav članic EMU in naložb v vrednostne papirje ostalih držav, če so izdani v EUR - s 01.01.2007)

Ta del podatkov se prenese iz postavke MEDNARODNE REZERVE.

POSTAVKA TERJATVE/OSTALE NALOŽBE/GOTOVINA IN VLOGE/BANKA SLOVENIJE (vključitev naložb v državah članicah EMU in naložb v ostalih državah, če so v EUR - s 01.01.2007)

Ta del podatkov se prenese iz postavke MEDNARODNE REZERVE.

2. POZICIJA BANKE SLOVENIJE DO EVROSISTEMA

POSTAVKA OBVEZNOSTI/OSTALE OBVEZNOSTI/BANKA SLOVENIJE (vključitev pozicije BS do Evrosistema s 01.01.2007)

Z letom 2007 je v PLAČILNO BILANCO, STANJE MEDNARODNIH NALOŽB IN ZUNANJI DOLG po priporočilih ECB vključen račun Banke Slovenije 188000 (pozicija BS do Evrosistema), ki prikazuje neto rezultat med prilivi in odlivi zaradi negotovinskega plačevanja v evrih preko sistema TARGET in STEP2.

3. IZLOČITEV GOTOVINE V EVRIH

Gotovina v evrih s 01.01.2007 postane domača valuta.

POSTAVKA TERJATVE/OSTALE NALOŽBE/GOTOVINA IN VLOGE/SEKTOR PREBIVALSTVO (izločitev gotovine v EUR s 01.01.2007)

V STANJU MEDNARODNIH NALOŽB IN ZUNANJEGA DOLGA na dan 31.12.2006 kaže postavka gotovina in vloge prebivalstva stanje 3.614,2 mio EUR (od tega znaša tuja gotovina, ki jo prebivalstvo hrani doma oziroma je lahko že v kakšni drugi obliki premoženja 2.968,4 mio EUR, vloge na bankah v državah članicah BIS pa 679,3 mio EUR). S 01.01.2007 postane gotovina v evrih domača gotovina, zato je izločena iz postavke tuja gotovina prebivalstva.

V PLAČILNI BILANCI je iz postavke gotovina prebivalstva od januarja 2007 naprej izključen del, ki se nanaša na EMU države (tudi v tistem delu, ki nastopa kot protipostavka spremembi stanja vlog prebivalstva v državah članicah BIS).

POSTAVKA TERJATVE/OSTALE NALOŽBE/GOTOVINA IN VLOGE/BANKE (izločitev gotovine v EUR s 01.01.2007)

Od 01.01.2007 naprej so iz PLAČILNE BILANCE, STANJA MEDNARODNIH NALOŽB IN ZUNANJEGA DOLGA izključeni podatki, ki se nanašajo na gotovino v evrih.

POSTAVKA TERJATVE/OSTALE NALOŽBE/OSTALE TERJATVE/OSTALI SEKTORJI (vključitev gotovine prebivalstva v EUR s 01.01.2007 – brez EUR, ki so s 01.01.2007 v obtoku)

Za večinski delež tuje gotovine, ki jo je prebivalstvo hranilo doma v EUR (pred 01.01.2007), ocenjujemo, da v praksi ni ostal v obliki tuje gotovine, ampak ga je prebivalstvo pretvorilo v druge instrumente, večinoma v naložbe v nepremičnine, predvsem na Hrvaško, transfere svojcem v tujino, naložbe v vrednostne papirje, ki so bili opravljeni mimo domačih posrednikov in drugo. Ta del se s 01.01.2007 v stanju mednarodnih naložb in zunanjega dolga prenese iz postavke gotovina in vloge prebivalstva v postavko ostale naložbe/ostale terjatve/ostali sektorji v višini 1.731,5 mio EUR:

Tuja gotovina prebivalstva – neto nakupi (države EMU+ECB)	2.395,9 mio EUR
Tuja got., za katero ocenjujemo, da so to evri, ki jih je dalo v obtok prebivalstvo	- 664,3 mio EUR*
Naložbe prebivalstva v EUR v razne instrumente pred 01.01.2007, brez dela, ki je s 01.01.2007 šel v obtok	=1.731,5 mio EUR

*Za manjši del tuje gotovine, ki jo je prebivalstvo hranilo doma v EUR (pred 01.01.2007) pa ocenjujemo, da je s 01.01.2007 ob zamenjavi SIT v EUR prišel v obtok in sicer v višini 664,3 mio EUR. Ta del je s 01.01.2007 izločen iz postavke gotovina in vloge prebivalstva in ni uvrščen v nobeno drugo postavko, ker so ti evri postali domača gotovina.

Povprečno stanje gotovine v obtoku v obdobju nov 2005-okt 2006 (vir: Bilten)	883,5 mio EUR
<u>Eurogotovina v obtoku 31.01.2007 (vir: Poročilo za likv. komis. za 6.2.2007)</u>	<u>-219,2 mio EUR</u>
Razlika, za katero ocenjujemo, da so evri, ki jih je dalo v obtok prebivalstvo	=664,3 mio EUR

4. NOV VIR – POROČILO O PREJETIH IN DANIH KREDITIH TER DEPOZITIH Z NEREZIDENTI – KRD

Z januarjem 2007 je za postavke posojila, dolgoročni trgovinski krediti, gotovina in vloge ter ostali dolžniški instrumenti za vse sektorje, ki niso banke oziroma centralna banka, uveden nov sistem mesečnega poročanja – poročilo KRD. Poročajo se stanja in transakcije po obračunskem sistemu (ločeno za glavnico ter obresti). Vir podatkov omogoča tudi delitev stanj in transakcij glede na kapitalske povezave med dolžniki in upniki tako, da se upoštevajo ne le vse terjatve in obveznosti do neposrednih investitorjev, temveč tudi do vseh družb v njihovi skupini.

