

# FINANČNI RAČUNI SLOVENIJE

## Četrtna informacija november 2011

---

### Povzetek dogajanj v prvem polletju 2011

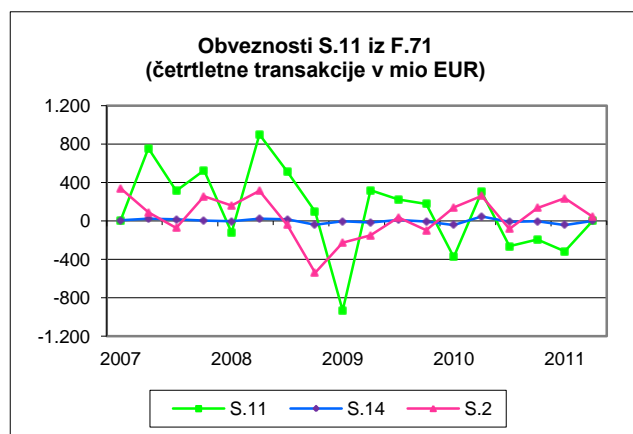
- Komercialne terjatve in obveznosti **nefinančnih družb** so se zmanjšale, pri čemer je prišlo do zmanjšanja znotraj lastnega sektorja in do gospodinjstev ter povečanja do tujine.
- **Centralna banka** je zmanjšala vloge v domačih bankah in naložbe v tuje vrednostne papirje ter povečala vloge v tujini, zmanjšale pa so se njene obveznosti do bank in Evrosistema.
- **Banke** so zmanjšale naložbe v bančne in državne vrednostne papirje, povečale posojila nefinančnim družbam in gospodinjstvom, zmanjšale finančnim družbam ter povečale naložbe v vrednostne papirje in vloge v tujini. Banke so se financirale iz vlog države in gospodinjstev, zmanjšale obveznosti iz dolžniških vrednostnih papirjev in nadaljevale z razdolževanjem v tujini.
- Po daljšem obdobju zmanjševanja so se v drugem četrtnju 2011 povečale terjatve iz posojil **lizing podjetij**.
- **Zavarovalnice in pokojninski skladi** so povečali naložbe v tuje vrednostne papirje, domače lastniške vrednostne papirje ter vloge pri bankah, zmanjšali pa naložbe v državne dolžniške vrednostne papirje.
- **Država** se je zadolževala v tujini preko dolžniških vrednostnih papirjev, od tega je del sredstev namenila financiranju primanjkljaja (1,4 mrd EUR), del pa naložila v banke v obliki depozitov.
- Pri **gospodinjstvih** je v primerjavi z letom 2010 opaziti manjše povečanje vlog in zavarovalno tehničnih rezervacij ter minimalno povečanje obsega najetih posojil.
- **Tujina** je povečala naložbe v državne obveznice ter zmanjšala vloge in posojila pri bankah, na drugi strani pa v podobnem znesku povečala svoje obveznosti do domačih sektorjev.

## S.11 Nefinančne družbe

**Finančna sredstva** nefinančnih družb so konec prvega polletja 2011 znašala 45,1 mrd EUR in so se glede na konec leta 2010 zmanjšala za 586 mio EUR. Največ naložb so imele v **delnice in drug lastniški kapital** (39%), od tega največ znotraj lastnega sektorja (74%). Naložbe so se glede na konec leta 2010 zmanjšale za 191 mio EUR (od tega so negativne vrednostne spremembe znašale 342 mio EUR). **Druge terjatve** so predstavljale 37% finančnih sredstev, predvsem iz trgovinskih kreditov in predujmov (82%), od tega 50% v okviru lastnega sektorja in 39% do tujine. V prvem polletju 2011 so se trgovinski krediti in predujmi zmanjšali za 423 mio EUR, od tega so se zmanjšali znotraj lastnega sektorja (za 700 mio EUR), povečali pa do tujine (za 309 mio EUR).

**Obveznosti** nefinančnih družb so konec prvega polletja 2011 znašale 87,5 mrd EUR in so se glede na konec leta 2010 zmanjšale za 1,8 mrd EUR. Najpomembnejši vir financiranja so predstavljale obveznosti iz **delnic in drugega lastniškega kapitala** (42%). V prvem polletju 2011 so se zmanjšale za 1,1 mrd EUR (predvsem v drugem četrtletju), od tega so negativne vrednostne spremembe znašale 1,3 mrd EUR. Največji lastniki so bila nefinančne družbe (35%), država (21%), gospodinjstva (21%) ter tujina (18%). Najeta **posojila** so predstavljala 39% obveznosti, in sicer pri bankah (63%), v tujini (16%), pri nefinančnih družbah (11%) in drugih finančnih posrednikih (8%). Obveznosti iz posojil so se v prvem polletju 2011 povečale do tujine (za 276 mio EUR) in bank (za 245 mio EUR), zmanjšale pa do gospodinjstev (za 179 mio EUR). **Druge obveznosti** so predstavljale 18% obveznosti, predvsem iz trgovinskih kreditov in predujmov

(77%), od tega največ do nefinančnih družb (56%) in tujine (36%). V prvem polletju 2011 so se trgovinski krediti in predujmi zmanjšali za 604 mio EUR, od tega so se zmanjšali do nefinančnih družb (za 700 mio EUR) in gospodinjstev (za 77 mio EUR), povečali pa do tujine (za 123 mio EUR).

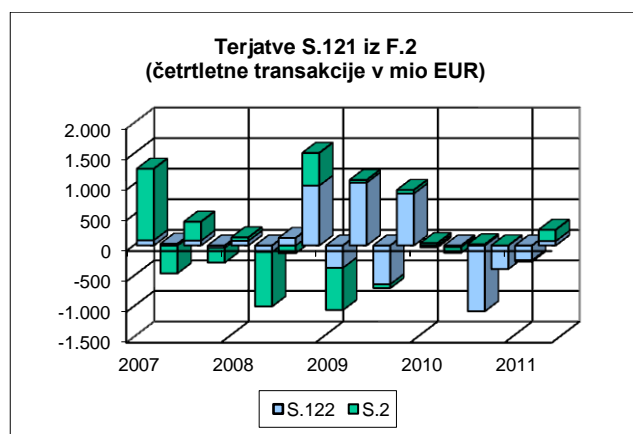


**Primanjkljaj finančnih sredstev glede na obveznosti** je konec prvega polletja 2011 znašal 42,4 mrd EUR in se je glede na konec leta 2010 zmanjšal za 1,2 mrd EUR. Medsebojne terjatve in obveznosti nefinančnih družb so konec prvega četrtletja 2011 predstavljale 54% finančnih sredstev in 28% obveznosti nefinančnih družb.

## S.121 Centralna banka

**Finančna sredstva** centralne banke so konec prvega polletja 2011 znašala 8,2 mrd EUR in so se glede na konec leta 2010 zmanjšala za 296 mio EUR oz. 3%. Največ finančnih sredstev je bilo naloženih v **dolžniške vrednostne papirje** (51%) in vloge (43%). Naložbe v dolžniške vrednostne papirje so se v prvem polletju 2011 zmanjšale za 283 mio EUR (največ v tuje vrednostne papirje za 219 mio EUR), pri čemer je imela centralna banka konec prvega polletja 2011 95% naložb v tuje (največ v EMU 74%), 3% v bančne in 2% v državne vrednostne papirje. **Vloge** so se v prvem polletju 2011 zmanjšale do bank za 165 mio EUR (iz naslova operacij dolgoročnejšega refinanciranja), povečale pa do tujine za 152 mio EUR. Konec prvega polletja 2011 je bilo 88% vlog v tujini, 12% pa v bankah.

**Obveznosti** centralne banke so konec prvega polletja 2011 znašale 7,6 mrd EUR in so se glede na konec leta 2010 zmanjšale za 273 mio EUR oz. 3%. Obveznosti iz naslova **gotovine in vlog** so predstavljale 90% vseh obveznosti, in sicer 49% do gospodinjstev (vse iz naslova gotovine), 29% do tujine (predvsem obveznosti do Evrosistema), 15% do bank in 6% do države. Obveznosti iz gotovine in vlog so se v prvem polletju 2011 zmanjšale za 270 mio EUR, največ do tujine (za 170 mio EUR) in do bank (za 115 mio EUR).

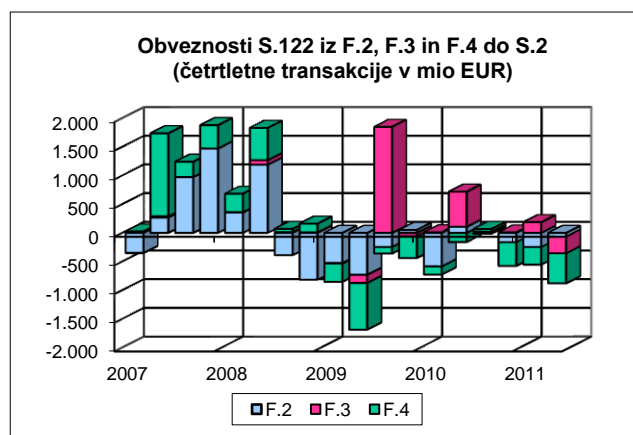


## S.122 Druge denarne finančne institucije

**Finančna sredstva** bank so konec prvega polletja 2011 znašala 52,3 mrd EUR in so se glede na konec leta 2010 zmanjšala za 130 mio EUR. Največji del naložb so predstavljala dana **posojila** s 76%, največ nefinančnim družbam (53%) in gospodinjstvom (24%). V prvem polletju 2011 so se terjatve iz posojil povečale za 159 mio EUR, predvsem do nefinančnih družb (za 245 mio EUR) in gospodinjstev (za 165 mio EUR), zmanjšale pa do bank (za 100 mio EUR) in drugih finančnih posrednikov (za 131 mio EUR). Oslabitev na posojilih so konec prvega polletja 2011 dosegle 2,4 mrd EUR, kar predstavlja 6,1% celotne vrednosti posojil. Naložbe v **dolžniške vrednostne papirje** so konec prvega polletja 2011 predstavljale 14% vseh finančnih sredstev, in sicer v tuje 44% in državne vrednostne papirje 36%. V prvem polletju 2011 so se naložbe v dolžniške vrednostne papirje zmanjšale za 297 mio EUR, največ v bančne (za 276 mio EUR) in državne (za 237 mio EUR), medtem ko so se v tuje vrednostne papirje povečale (za 239 mio EUR). **Gotovina in vloge** so konec prvega polletja 2011 predstavljale 6% finančnih sredstev in so se od konca leta 2010 povečale do tujine (za 162 mio EUR), zmanjšale pa do centralne banke (za 115 mio EUR).

**Obveznosti** bank so konec prvega polletja 2011 znašale 49,8 mrd EUR in so se glede na konec 2010 zmanjšale za 585 mio EUR. Najpomembnejši vir sredstev bank so predstavljale prejete **vloge** z 59%. Največ vlog so imela gospodinjstva (51%), sledile so tujina (15%), nefinančne družbe (13%) in država (13%). V prvem polletju 2011 so se obveznosti iz vlog povečale za 491 mio EUR, predvsem

vloge države (za 701 mio EUR), medtem ko so se zmanjšale vloge tujine (za 255 mio EUR) in centralne banke (za 165 mio EUR). Najeta **posojila** so konec prvega polletja 2011 predstavljala 22% obveznosti in so se od konca leta 2010 zmanjšala za 881 mio EUR, največ najeta v tujini (za 798 mio EUR). Obveznosti iz **dolžniških vrednostnih papirjev** so konec prvega polletja 2011 predstavljale 10% vseh obveznosti in so se od konca leta 2010 zmanjšale za 338 mio EUR, največ do bank (za 276 mio EUR). **Kapital** bank je konec prvega polletja 2011 predstavljala 9% vseh obveznosti, največji lastniki so bili tujina (37%), država (29%) in nefinančne družbe (18%). Obveznosti iz kapitala so ostale na ravni s konca leta 2010.

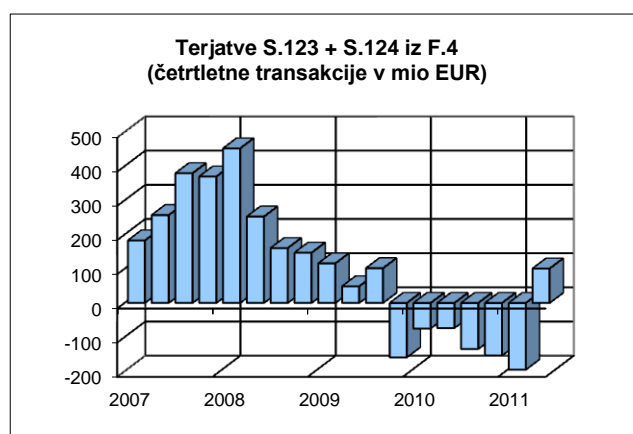


## S.123 + S.124 Drugi finančni posredniki

**Finančna sredstva** drugih finančnih posrednikov so konec prvega polletja 2011 znašala 8,3 mrd EUR in so se v prvem polletju 2011 zmanjšala za 401 mio EUR oz. 5%. Največji del naložb so predstavljala dana **posojila** (54%), pri čemer so največ posojali nefinančnim družbam (61%) in gospodinjstvom (26%). Terjatve iz posojil so se v prvem polletju 2011 zmanjšale za 113 mio EUR, pri čemer so se v drugem četrletju 2011 povečale prvič po šestih četrletjih upadanja (za 88 mio EUR). Naložbe v **delnice in drug lastniški kapital** so predstavljale 33% vseh naložb, največ v tujino (51%) in nefinančne družbe (35%). V prvem polletju 2011 so se zmanjšale za 309 mio EUR, predvsem zaradi prevrednotenja naložb.

**Obveznosti** drugih finančnih posrednikov so konec prvega polletja 2011 znašale 9,4 mrd EUR in so se v prvem polletju 2011 zmanjšale za 342 mio EUR oz. 4%. Obveznosti iz **posojil** (predvsem lizing podjetij) so predstavljale 66% vseh obveznosti, od tega 63% do tujine in 33% do bank. Obveznosti iz posojil so se v prvem polletju 2011 zmanjšale za 146 mio EUR, predvsem do domačih bank (za 134 mio EUR). Obveznosti iz **delnic in drugega lastniškega kapitala** so predstavljale 30% vseh obveznosti in so se v prvem polletju 2011 zmanjšale za 253 mio EUR. Najpomembnejša postavka v lastniškem kapitalu so bile **delnice/enote investicijskih skladov** (73%), od tega 53% v lasti gospodinjstev. Vrednost investicijskih

skladov se je v prvem polletju 2011 zaradi negativnih vrednostnih sprememb zmanjšala za 113 mio EUR na 2,1 mrd EUR.

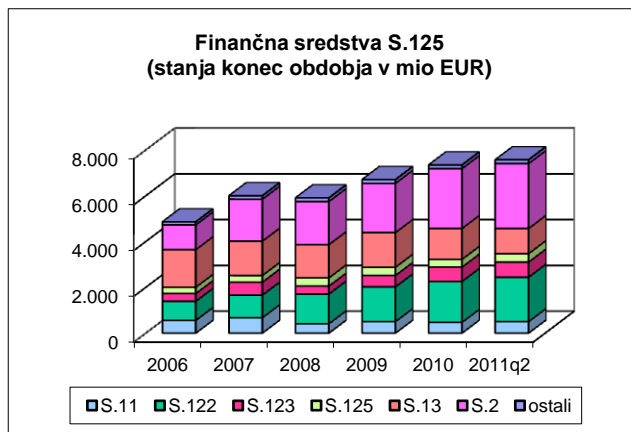


## S.125 Zavarovalnice in pokojninski skladi

**Finančna sredstva** zavarovalnic in pokojninskih skladov so konec prvega polletja 2011 znašala 7,6 mrd EUR in so se v prvem polletju 2011 povečala za 225 mio EUR. Največji delež finančnih sredstev so predstavljale naložbe v **dolžniške vrednostne papirje** (50%), predvsem v tuje (52%), državne (28%) in bančne (15%) dolžniške vrednostne papirje. Stanje naložb se je v prvem polletju 2011 zmanjšalo za 122 mio EUR, pri čemer so se zmanjšale predvsem naložbe v državne vrednostne papirje (za 254 mio EUR), povečale pa v tuje vrednostne papirje (za 137 mio EUR). Naložbe v **delnice in drug lastniški kapital** so konec prvega polletja 2011 predstavljale 25% finančnih sredstev. Največ naložb so imeli v tujino (41%), druge finančne posrednike (34%) in nefinančne družbe (11%). V prvem polletju 2011 so se naložbe povečale za 80 mio EUR, pri čemer so neto nakupi znašali 161 mio EUR. Terjatve iz **vlog** so konec prvega polletja 2011 predstavljale 15% vseh finančnih sredstev in so se v prvem polletju 2011 povečale za 167 mio EUR.

**Obveznosti** zavarovalnic in pokojninskih skladov so konec prvega polletja 2011 znašale 7,6 mrd EUR in so se v prvem polletju 2011 povečale za 149 mio EUR. Največji delež obveznosti so predstavljale **zavarovalno tehnične rezervacije** (68%), ki so se v prvem polletju 2011 povečale za 107 mio EUR. V strukturi je delež rezervacij iz življenjskega zavarovanja znašal 44%, iz pokojninskega

zavarovanja 24%, delež drugih tehničnih rezervacij pa 32%. Obveznosti iz **delnic in drugega lastniškega kapitala** so konec prvega polletja 2011 znašale 28% obveznosti, od tega so 1,2 mrd EUR oz. 57% predstavljale obveznosti vzajemnih pokojninskih skladov. Vrednost kapitala zavarovalnic in pokojninskih družb je ostala na ravni s konca leta 2010, najpomembnejši lastniki zavarovalnic in pokojninskih družb pa so bili država (24%), nefinančne družbe (19%) in tuji (17%).



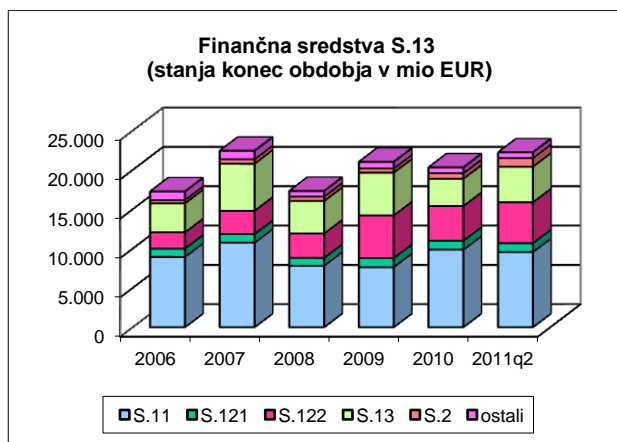
## S.13 Država

**Finančna sredstva** države so konec prvega polletja 2011 znašala 22,2 mrd EUR in so se glede na konec leta 2010 povečala za 1,9 mrd EUR oz. 9%. Država je imela 50% finančnih sredstev naloženih v **delnice in drug lastniški kapital**, največ v nefinančne družbe (70%) in banke (11%). Stanje naložb se je v prvem polletju 2011 zaradi negativnih vrednostnih sprememb zmanjšalo za 143 mio EUR. Terjatve iz **gotovine in vlog**<sup>1</sup> so predstavljale 32% finančnih sredstev, od tega 54% do bank, 38% do države in 5% do centralne banke. V prvem polletju 2011 so se povečale za 1,7 mrd EUR, od tega pri bankah za 701 mio EUR. **Druge terjatve** so znašale 13% finančnih sredstev, od tega so ostale terjatve, ki vključujejo tudi terjatve iz davkov in prispevkov, predstavljale 79%. Največ drugih terjatev je imela država do nefinančnih družb (53%) in države (30%). V prvem polletju 2011 so se povečale za 159 mio EUR.

**Obveznosti** države so konec prvega polletja 2011 znašale 23,9 mrd EUR in so se glede na konec leta 2010 povečale za 3,3 mrd EUR oz. 16%. Država je imela 63% obveznosti iz **dolžniških vrednostnih papirjev**, največ do tujine (72%), bank (18%) ter zavarovalnic in pokojninskih skladov (7%). Obveznosti iz dolžniških vrednostnih papirjev so se v prvem polletju 2011 povečale do tujine za 2,5 mrd EUR, zmanjšale pa do finančnih družb za 556 mio EUR. Obveznosti iz **gotovine in vlog** so znašale 12% obveznosti, od tega do države 96%. V prvem polletju 2011 so se povečale za 793 mio EUR. Obveznosti iz **posojil** so predstavljale 7% vseh obveznosti, od tega do bank 69% in tujine 13%. V prvem polletju 2011 so se obveznosti iz posojil povečale za 113 mio EUR. Konsolidiran **dolg** države

je konec prvega polletja 2011 znašal 16,5 mrd EUR oz. 46% BDP (konec leta 2010 14,5 mrd EUR oz. 41% BDP).

Država je imela konec prvega polletja 2011 **primanjkljaj finančnih sredstev glede na obveznosti** v višini 1,6 mrd EUR (konec leta 2010 je primanjkljaj znašal 298 mio EUR), **primanjkljaj v transakcijah** pa je v prvem polletju 2011 znašal 1,4 mrd EUR oz. 8% BDP (v istem obdobju lani 1,2 mrd EUR oz. 7,2% BDP).



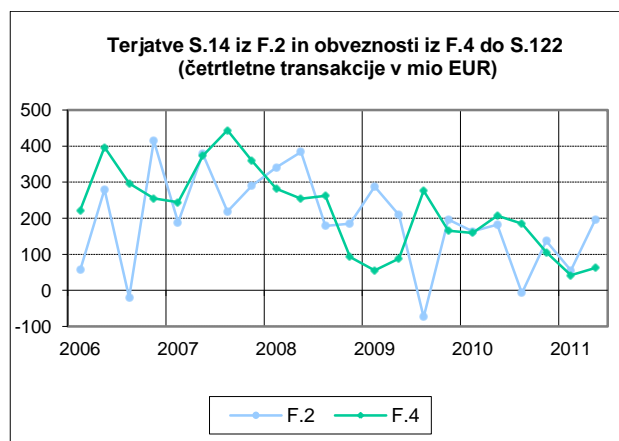
<sup>1</sup> Z revizijo podatkov septembra 2011 je bila spremenjena metodologija izkazovanja terjatev proračunskih uporabnikov iz naslova vezanih vlog v sistemu EZR, in sicer se od zadnjega četrletja 2006 terjatve izkazujejo pod drugimi vlogami in ne več pod kratkoročnimi posojili.

## S.14 Gospodinjstva

**Finančna sredstva** gospodinjstev so konec prvega polletja 2011 znašala 40,7 mrd EUR in so se glede na konec leta 2010 zmanjšala za 538 mio EUR. **Vloge** so predstavljale 38% finančnih sredstev, in sicer 96% v domačih bankah in 4% v tujini. V prvem polletju 2011 so se povečale za 254 mio EUR, od tega pri domačih bankah za 340 mio EUR. Terjatve iz **gotovine**<sup>2</sup> so predstavljale 18% finančnih sredstev. Gospodinjstva so imela 26% vseh finančnih sredstev naloženih v **delnice in drug lastniški kapital**, največ v nefinančne družbe (71%), investicijske sklade (11%) in vzajemne pokojninske sklade (12%). V prvem polletju 2011 se je zaradi negativnih vrednostnih sprememb stanje naložb zmanjšalo za 670 mio EUR. Terjatve iz **zavarovalno tehničnih rezervacij** so predstavljale 11% finančnih sredstev, od tega 98% do domačih zavarovalnic in pokojninskih družb ter se v prvem polletju 2011 povečale za 42 mio EUR. V strukturi terjatev so rezervacije iz življenjskega zavarovanja predstavljale 53%, iz pokojninskega zavarovanja 28%, druge tehnične rezervacije pa 19%.

**Obveznosti** gospodinjstev so konec prvega polletja 2011 znašale 12,4 mrd EUR in so se glede na konec leta 2010 povečale za 72 mio EUR. Obveznosti iz **posojil** so predstavljale 88% vseh obveznosti (89% iz dolgoročnih posojil), in sicer 86% do bank in 10% do drugih finančnih posrednikov. V prvem polletju 2011 so se povečale za 82

mio EUR (v letu 2010 za 702 mio EUR), od tega do bank za 168 mio EUR.



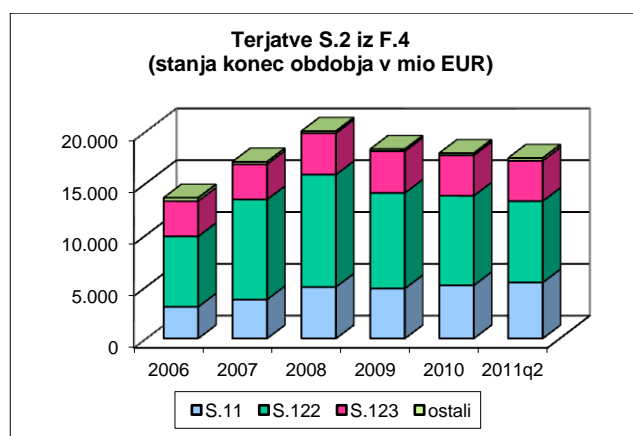
**Presežek finančnih sredstev nad obveznostmi** je konec prvega polletja 2011 znašal 28,3 mrd EUR in se je glede na konec leta 2010 zmanjšal za 609 mio EUR, in sicer do nefinančnih družb (za 832 mio EUR), povečal pa do tujine (za 123 mio EUR) in bank (za 132 mio EUR).

## S.2 Tujina

**Finančna sredstva** tujine so konec prvega polletja 2011 znašala 51,7 mrd EUR in so se glede na konec leta 2010 povečala za 1,7 mrd EUR oz. 3%. **Posojila** so predstavljala 34% finančnih sredstev, od tega 45% bankam, 31% nefinančnim družbam in 22% drugim finančnim posrednikom. V prvem polletju 2011 so se zmanjšala za 468 mio EUR, pri čemer so se zmanjšala do bank (za 798 mio EUR) in povečala do nefinančnih družb (za 276 mio EUR). Naložbe tujine v **dolžniške vrednostne papirje** so predstavljale 27% finančnih sredstev, in sicer 77% v državne ter 22% v bančne dolžniške vrednostne papirje. V prvem polletju 2011 so se terjatve iz tega naslova povečale za 2,4 mrd EUR, in sicer je prišlo do nakupa državnih (za 2,6 mrd EUR) in prodaje bančnih obveznic (za 106 mio EUR). Terjatve tujine iz **delnic in drugega lastniškega kapitala** so predstavljale 17% finančnih sredstev, od tega 76% do nefinančnih družb in 19% do bank. V prvem polletju 2011 so se zmanjšale za 62 mio EUR, od tega so negativne vrednostne spremembe znašale 266 mio EUR.

**Obveznosti** tujine so konec prvega polletja 2011 znašale 38 mrd EUR in so se glede na konec leta 2010 povečale za 1,4 mrd EUR oz. 4%. Tujina je imela 26% obveznosti iz **dolžniških vrednostnih papirjev**, od tega 42% do centralne banke, 33% do bank ter 20% do zavarovalnic in pokojninskih skladov. V prvem polletju 2011 so se obveznosti tujine iz tega naslova povečale do bank (za 239 mio EUR) ter do zavarovalnic in pokojninskih skladov (za 137 mio EUR), zmanjšale pa do centralne banke (za 219 mio EUR). **Gotovina in vloge** so predstavljale 25% obveznosti tujine. Obveznosti iz vlog so konec prvega

polletja 2011 znašale 5,6 mrd EUR (predvsem do centralne banke in bank) in so se glede na konec leta 2010 povečale za 391 mio EUR. Obveznosti iz gotovine so konec prvega polletja 2011 znašale 3,8 mrd EUR (vse do gospodinjstev). Obveznosti iz **delnic in drugega lastniškega kapitala** so predstavljale 19% obveznosti, od tega 47% do nefinančnih družb, 20% do drugih finančnih posrednikov ter 11% do zavarovalnic in pokojninskih skladov. V prvem polletju 2011 so ostale na ravni s konca leta 2010.



Neto finančna sredstva tujine so konec prvega polletja 2011 dosegla 13,7 mrd EUR in so v prvem polletju 2011 povečala za 333 mio EUR. Tujina je v prvem polletju 2011 minimalno financirala slovensko gospodarstvo.

<sup>2</sup> Od januarja 2011 se stanje terjatev iz tuje gotovine (vir Statistika mednarodnih naložb) ne povečuje več skladno s seštevanjem plačilnobilančnih tokov, ampak je to konstantna vrednost, kot jo je metodologija izračuna stanja mednarodnih naložb izkazovala konec decembra 2010.

## Institucionalni sektorji in finančni instrumenti

Institucionalni sektorji	Finančni instrumenti
S.1 Gospodarstvo Slovenije S.11 Nefinančne družbe S.12 Finančne družbe S.121 Centralna banka S.122 Druge denarne finančne institucije S.123 Drugi finančni posredniki S.124 Izvajalci pomožnih finančnih dejavnosti S.125 Zavarovalnice in pokojninski skladi S.13 Država S.1311 Centralna država S.1313 Lokalna država S.1314 Skladi socialne varnosti S.14 Gospodinjstva S.15 Nepridobitne institucije, ki opravljajo storitve za gospodinjstva S.2 Tujina S.21 EU S.2111 EMU S.2112 Ostale članice EU S.22 Ostale države	F.1 Monetarno zlato in SDR F.2 Gotovina in vloge F.21 Gotovina F.22 Prenosljive vloge F.29 Druge vloge F.3 Dolžniški vrednostni papirji F.331 Kratkoročni F.332 Dolgoročni F.34 Izvedeni finančni instrumenti F.4 Posojila F.41 Kratkoročna F.42 Dolgoročna F.5 Delnice in drug lastniški kapital F.511 Delnice, ki kotirajo F.512 Delnice, ki ne kotirajo F.513 Drug lastniški kapital F.52 Delnice/enote investicijskih skladov F.6 Zavarovalno tehnične rezervacije F.611 Rezervacije iz življenjskih zavarovanj F.612 Rezervacije iz pokojninskih zavarovanj F.62 Druge tehnične rezervacije F.7 Druge terjatve in obveznosti F.71 Komerčni krediti in predujmi F.79 Drugo

## Metodologija in viri finančnih računov

<p>Metodološko osnovo za sestavo finančnih računov predstavlja ESA95 (European system of accounts).</p> <p>Osnovna načela ESA 95 so:</p> <ul style="list-style-type: none"> <li>• vrednotenje vseh sredstev in obveznosti po tekoči tržni vrednosti;</li> <li>• razlika med finančnimi sredstvi in obveznostmi predstavlja neto finančna sredstva (net financial assets);</li> <li>• razlika med celotnimi sredstvi (finančnimi in nefinančnimi) in obveznostmi predstavlja neto vrednost (net worth);</li> <li>• neto vrednost in kapital predstavljata lastne sklade (own funds).</li> </ul> <p>Finančni računi prikazujejo stanja in tokove, ki jih imajo posamezni institucionalni sektorji v posameznih finančnih instrumentih kot terjatve in kot obveznosti.</p> <p>Neto postavka finančnega računa predstavlja finančna sredstva zmanjšana za obveznosti in naj bi bila praviloma enaka neto postavki nefinančnega računa (neto posojanje oz. neto izposojanje).</p> <p>Finančni računi tako prikazujejo razporejanje presežka oz. financiranje primanjkljaja posameznih institucionalnih sektorjev preko transakcij v finančnih instrumentih.</p> <div style="text-align: center;"> <pre> graph LR     A["I. Stanje (konec obdobja X)"] -- "+" --&gt; B((II. Transakcije (v obdobju Y)))     B -- "+" --&gt; C((III. Vrednostne in druge spremembe (v obdobju Y)))     C -- "=" --&gt; D["IV. Stanje (konec obdobja Y)"]           </pre> </div> <p>Finančni računi so nekonsolidirani in konsolidirani. V konsolidiranem računu so izločene terjatve in obveznosti med institucionalnimi enotami v okviru opazovanega sektorja.</p> <p>Viri podatkov:</p> <ul style="list-style-type: none"> <li>• četrtletni podatki (stanja in transakcije) na osnovi neposrednega poročanja institucionalnih enot:             <ul style="list-style-type: none"> <li>– nefinančne družbe (S.11): bilančna vsota nad 2 milijon EUR;</li> <li>– finančne družbe (S.12): bilančna vsota nad 1 milijon EUR;</li> <li>– enote države (S.13): bilančna vsota nad 8 milijonov EUR;</li> </ul> </li> <li>• bančna statistika</li> <li>• statistika investicijskih skladov</li> <li>• statistika mednarodnih naložb (IIP) in plačilne bilance (BOP);</li> <li>• statistika vrednostnih papirjev.</li> </ul>
--------------------------------------------------------------------------------------------------------------------------------------------------------------------------------------------------------------------------------------------------------------------------------------------------------------------------------------------------------------------------------------------------------------------------------------------------------------------------------------------------------------------------------------------------------------------------------------------------------------------------------------------------------------------------------------------------------------------------------------------------------------------------------------------------------------------------------------------------------------------------------------------------------------------------------------------------------------------------------------------------------------------------------------------------------------------------------------------------------------------------------------------------------------------------------------------------------------------------------------------------------------------------------------------------------------------------------------------------------------------------------------------------------------------------------------------------------------------------------------------------------------------------------------------------------------------------------------------------------------------------------------------------------------------------------------------------------------------------------------------------------------------------------------------------------------------------------------------------------------------------------------------------------------------------------------------------------------------------------------------------------------------------------------------------------------------------------------------------------------------------------------------------------------------------------------------------------------------------------------------------------------------------------------------------------------------------

Podrobnejše informacije o finančnih računih lahko najdete na:

- <http://www.bsi.si/publikacije-in-raziskave.asp?Mapald=922>
- <http://www.bsi.si/iskalniki/bilteni.asp?Mapald=229>