

FINANČNI RAČUNI SLOVENIJE

Četrtna informacija maj 2012

Povzetek dogajanj v letu 2011

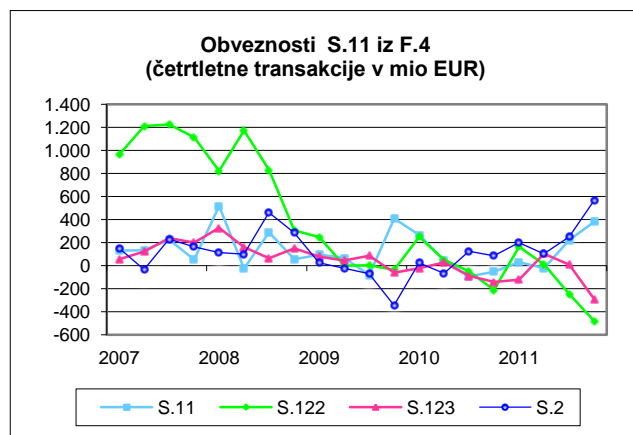
- **Nefinančne družbe** so zmanjšale komercialne terjatve in obveznosti predvsem znotraj lastnega sektorja. Najele so posojila predvsem v tujini in znotraj lastnega sektorja, razdolžile pa pri bankah, drugih finančnih posrednikih in gospodinjstvih.
- **Centralna banka** je povečala posojila bankam, vloge v tujini ter naložbe v tuje dolžniške vrednostne papirje, zmanjšala pa vloge v domačih bankah. Obveznosti centralne banke so se povečale iz vlog države in do Evrosistema.
- **Banke** so povečale vloge v tujini in posojila gospodinjstvom ter zmanjšale posojila nefinančnim družbam in naložbe v bančne vrednostne papirje. Banke so se financirale iz vlog države in gospodinjstev, zmanjšale obveznosti iz dolžniških vrednostnih papirjev pri bankah in nadaljevale z razdolževanjem v tujini.
- Zmanjšale so se terjatve in obveznosti iz posojil **lizing podjetij, vzajemni skladi** so zabeležili visoke negativne donose, prišlo pa je tudi do večjih neto odlivov iz vzajemnih skladov.
- **Zavarovalnice in pokojninski skladi** so povečali naložbe v tuje vrednostne papirje, domače lastniške vrednostne papirje ter vloge pri bankah, zmanjšali pa naložbe v domače dolžniške vrednostne papirje. Zmanjšale so se rezervacije iz pokojninskega zavarovanja, predvsem zaradi predčasnih izplačil zavarovancem. V zadnjem četrtletju 2011 je bila ustanovljena nova zavarovalnica.
- **Država** se je zadolžila v tujini in pri bankah preko dolžniških vrednostnih papirjev, večino sredstev je namenila financiranju primanjkljaja (2,3 mrd EUR oz. 6,4% BDP), razliko pa je naložila v centralno banko in banke v obliki vlog.
- **Gospodinjstva** so povečala vloge, zmanjšala naložbe v delnice in drug lastniški kapital ter zavarovalno tehnične rezervacije in minimalno povečala najeta posojila.
- **Tujina** je povečala naložbe v državne obveznice, zmanjšala vloge in posojila pri bankah, povečala posojila nefinančnim družbam ter zmanjšala posojila drugim finančnim posrednikom, na drugi strani pa povečala svoje obveznosti iz vlog do bank in posojil do države.

S.11 Nefinančne družbe

Finančna sredstva nefinančnih družb so konec leta 2011 znašala 44,5 mrd EUR in so se glede na konec leta 2010 zmanjšala za 1,1 mrd EUR. Največ naložb so imele v **delnice in drug lastniški kapital** (37%), od tega največ znotraj lastnega sektorja (74%). Naložbe so se glede na konec leta 2010 zmanjšale za 1,2 mrd EUR (od tega so negativne vrednostne spremembe znašale 1,4 mrd EUR). **Druge terjatve** so predstavljale 36% finančnih sredstev, predvsem iz trgovinskih kreditov in predujmov (82%), od tega 50% v okviru lastnega sektorja in 39% do tujine. V letu 2011 so se trgovinski krediti in predujmi zmanjšali za 1 mrd EUR, predvsem znotraj lastnega sektorja.

Obveznosti nefinančnih družb so konec leta 2011 znašale 86,8 mrd EUR in so se glede na konec leta 2010 zmanjšale za 2,4 mrd EUR. Najpomembnejši vir financiranja so predstavljale obveznosti iz **delnic in drugega lastniškega kapitala** (41%). V letu 2011 so se zmanjšale za 2,1 mrd EUR, od tega so negativne vrednostne spremembe znašale 2,4 mrd EUR. Največji lastniki so bile nefinančne družbe (34%), država (22%), gospodinjstva (21%) in tujina (19%). Najeta **posojila** so predstavljala 40% obveznosti, in sicer pri bankah (59%), v tujini (18%), pri nefinančnih družbah (13%) in drugih finančnih posrednikih (7%). Obveznosti iz posojil so se v letu 2011 povečale do tujine (za 1,2 mrd EUR) in nefinančnih družb (za 857 mio EUR), zmanjšale pa do bank (za 542 mio EUR), drugih finančnih posrednikov (za 339 mio EUR) in gospodinjstev (za 225 mio EUR). **Druge obveznosti** so predstavljale 18%

obveznosti, predvsem iz trgovinskih kreditov in predujmov (76%), od tega največ do nefinančnih družb (56%) in tujine (37%). V letu 2011 so se trgovinski krediti in predujmi zmanjšali za 1,1 mrd EUR, največ do nefinančnih družb.

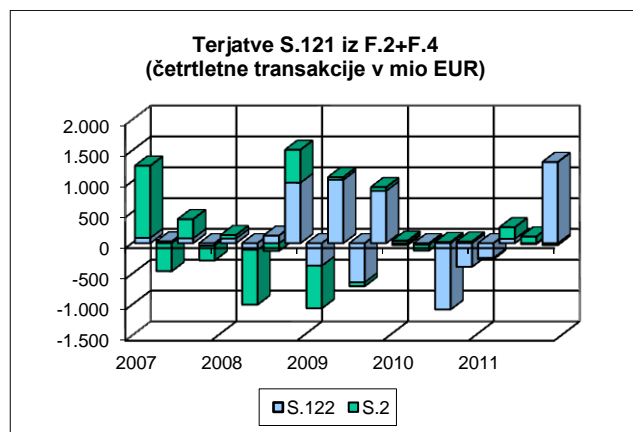


Primanjkljaj finančnih sredstev glede na obveznosti je konec leta 2011 znašal 42,3 mrd EUR in se je glede na konec leta 2010 zmanjšal za 1,3 mrd EUR. Medsebojne terjatve in obveznosti nefinančnih družb so konec leta 2011 predstavljale 55% finančnih sredstev in 28% obveznosti nefinančnih družb.

S.121 Centralna banka

Finančna sredstva centralne banke so konec leta 2011 znašala 10,2 mrd EUR in so se glede na konec leta 2010 povečala za 1,7 mrd EUR oz. 21%. Finančna sredstva so bila naložena v dolžniške vrednostne papirje (47%), vloge (34%) in posojila (15%). Naložbe v **dolžniške vrednostne papirje** so se v letu 2011 povečale za 229 mio EUR, največ do tujine (za 267 mio EUR), pri čemer je imela konec leta 2011 centralna banka 95% naložb v tuje, 2% v bančne in 2% v državne vrednostne papirje. **Vloge** so se v letu 2011 zmanjšale do bank (za 343 mio EUR), povečale pa do tujine (za 243 mio EUR). Konec leta 2011 je bilo 92% vlog v tujini, 8% pa v bankah. **Posojila** bankam so konec leta 2011 predstavljala 97% vseh danih posojil in so se v zadnjem četrtletju 2011 povečala za 1,5 mrd EUR iz naslova dolgoročnejšega refinanciranja.

Obveznosti centralne banke so konec leta 2011 znašale 9,5 mrd EUR in so se glede na konec leta 2010 povečale za 1,7 mrd EUR oz. 21%. Obveznosti iz naslova **gotovine in vlog** so predstavljale 92% vseh obveznosti, in sicer 40% do gospodinjstev (vse iz naslova gotovine), 31% do tujine (predvsem obveznosti do Evrosistema), 16% do bank in 11% do države. Obveznosti iz gotovine in vlog so se v letu 2011 povečale za 1,7 mrd EUR, največ do tujine (za 629 mio EUR), države (za 597 mio EUR) in bank (za 247 mio EUR).

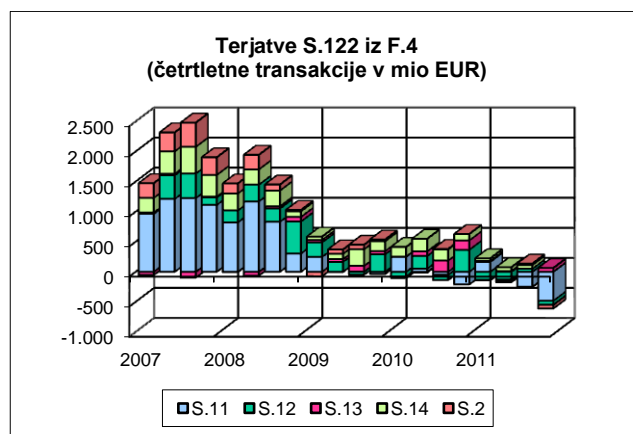


S.122 Druge denarne finančne institucije

Finančna sredstva bank¹ so konec leta 2011 znašala 51,7 mrd EUR in so se glede na konec leta 2010 zmanjšala za 729 mio EUR. Največji del naložb so predstavljala dana posojila s 76%, največ nefinančnim družbam (52%) in gospodinjstvom (24%). V letu 2011 so se terjatve iz **posojil** zmanjšale za 600 mio EUR, največ do nefinančnih družb (za 542 mio EUR) in do drugih finančnih posrednikov (za 204 mio EUR), povečale pa do gospodinjstev (za 202 mio EUR). Oslabitve na posojilih so konec leta 2011 dosegle 2,9 mrd EUR, kar predstavlja 7,6% vrednosti posojil. Naložbe v **dolžniške vrednostne papirje** so konec leta 2011 predstavljale 15% vseh finančnih sredstev, in sicer v državne 51%, tuje 34% in bančne 9%. V letu 2011 so se povečale naložbe v državne dolžniške vrednostne papirje (za 1 mrd EUR), zmanjšale pa v bančne (za 623 mio EUR) in tuje (za 428 mio EUR). Banke so konec leta 2011 imele 6% finančnih sredstev v **gotovini in vlogah**, ki so se od konca leta 2010 povečale za 225 mio, največ do centralne banke (za 247 mio EUR).

Obveznosti bank so konec leta 2011 znašale 48,7 mrd EUR in so se glede na konec leta 2010 zmanjšale za 1,7 mrd EUR oz. 3%. Najpomembnejši vir sredstev bank so predstavljale prejete **vloge** z 58%, pri čemer so imela največ vlog gospodinjstva (53%), sledile so nefinančne družbe (14%), tujina (12%) in država (12%). V letu 2011 so se obveznosti iz vlog zmanjšale za 625 mio EUR, največ vloge tujine (za 1,1 mrd EUR) in centralne banke (za 343 mio EUR), povečale pa vloge gospodinjstev (za 356 mio EUR) in države (za 230 mio EUR). Banke so konec leta

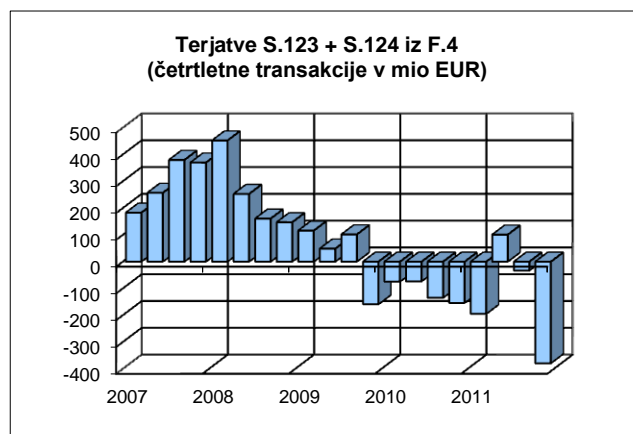
2011 imele 25% obveznosti iz najetih **posojil**, ki so se od konca leta 2010 povečale do centralne banke (za 1,5 mrd EUR), zmanjšale pa do tujine (za 1,2 mrd EUR). Obveznosti iz **dolžniških vrednostnih papirjev** so konec leta 2011 predstavljale 9% vseh obveznosti in so se v letu 2011 zmanjšale za 855 mio EUR, največ do bank (za 623 mio EUR). **Kapital** bank je konec leta 2011 predstavljal 8% vseh obveznosti, največji lastniki so bili tujina (40%), država (29%) in nefinančne družbe (17%). Obveznosti iz kapitala so se v letu 2011 zmanjšale za 525 mio EUR, največ iz delnic, ki kotirajo (za 382 mio EUR, predvsem zaradi vrednostnih sprememb).



S.123 + S.124 Drugi finančni posredniki

Finančna sredstva drugih finančnih posrednikov so konec leta 2011 znašala 7,5 mrd EUR in so se v letu 2011 zmanjšala za 1,2 mrd EUR oz. 14%. Največji del naložb so predstavljala dana **posojila** (54%), največ nefinančnim družbam (60%) in gospodinjstvom (26%). Terjatve iz posojil so se v letu 2011 zmanjšale za 528 mio EUR, predvsem do nefinančnih družb (za 352 mio EUR) in gospodinjstev (za 102 mio EUR), pri čemer je prišlo do največjega zmanjšanja v zadnjem četrtletju 2011 (za 384 mio EUR). Naložbe v **delnice in drug lastniški kapital** so predstavljale 31% vseh naložb, največ v tujino (50%) in nefinančne družbe (37%). V letu 2011 so se zmanjšale za 713 mio EUR, predvsem zaradi prevrednotenja naložb.

Obveznosti drugih finančnih posrednikov so konec leta 2011 znašale 8,7 mrd EUR in so se v letu 2011 zmanjšale za 1,1 mrd EUR oz. 11%. Obveznosti iz **posojil** (predvsem lizing podjetij) so predstavljale 66% vseh obveznosti, od tega 62% do tujine in 35% do bank. Obveznosti iz posojil so se v letu 2011 zmanjšale za 620 mio EUR, največ do tujine (za 345 mio EUR). Obveznosti iz **delnic in drugega lastniškega kapitala** so predstavljale 30% vseh obveznosti in so se v letu 2011 zmanjšale za 503 mio EUR. Najpomembnejša postavka v lastniškem kapitalu so bile **delnice/enote investicijskih skladov** (68%), od tega 52% v lasti gospodinjstev. Vrednost investicijskih skladov se je v letu 2011 zmanjšala za 411 mio EUR na 1,8 mrd EUR, pri čemer so neto odlivi znašali 92 mio EUR.



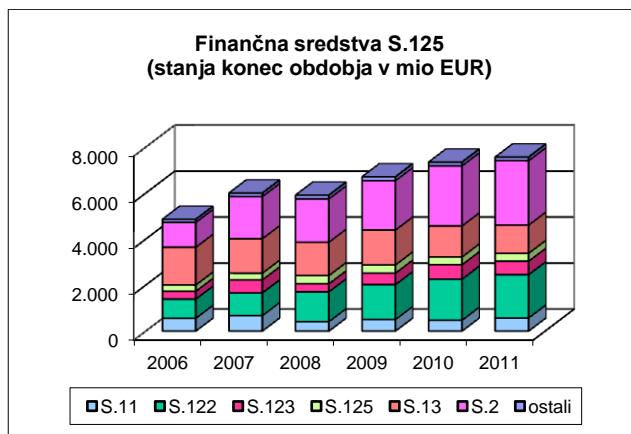
¹ V četrtletni informaciji je za sektor S.122 (Druge denarne finančne institucije) uporabljen izraz banke.

S.125 Zavarovalnice in pokojninski skladi

Finančna sredstva zavarovalnic in pokojninskih skladov so konec leta 2011 znašala 7,6 mrd EUR in so se v letu 2011 povečala za 218 mio EUR. Največji delež finančnih sredstev so predstavljale naložbe v **dolžniške vrednostne papirje** (52%), predvsem v tuje (51%), državne (31%) in bančne (14%) vrednostne papirje. Stanje naložb se je v letu 2011 zmanjšalo za 20 mio EUR, pri čemer so se zmanjšale predvsem naložbe v državne (za 119 mio EUR) in bančne (za 37 mio EUR) vrednostne papirje, povečale pa v tuje (za 157 mio EUR). Naložbe v **delnice in drug lastniški kapital** so konec leta 2011 predstavljale 24% finančnih sredstev in so ostale na ravni s konca leta 2010, pri čemer so neto nakupi znašali 247 mio EUR. Največ naložb so imeli v tujino (40%), druge finančne posrednike (32%) in nefinančne družbe (16%). Terjatve iz **vlog** so konec leta 2011 predstavljale 15% vseh finančnih sredstev in so se v letu 2011 povečale za 183 mio EUR.

Obveznosti zavarovalnic in pokojninskih skladov so konec leta 2011 znašale 7,6 mrd EUR in so se v letu 2011 povečale za 152 mio EUR. Največji delež obveznosti so predstavljale **zavarovalno tehnične rezervacije** (67%), ki so se v letu 2011 povečale za 51 mio EUR, pri čemer pa je prišlo do zmanjšanja rezervacij iz pokojninskega zavarovanja, predvsem zaradi predčasnih izplačil zavarovancem. V strukturi je delež rezervacij iz življenjskega zavarovanja znašal 44%, iz pokojninskega zavarovanja 25%, delež drugih tehničnih rezervacij pa

31%. Obveznosti iz **delnic in drugega lastniškega kapitala** so konec leta 2011 znašale 29% obveznosti, od tega so 1,2 mrd EUR oz. 56% predstavljale obveznosti vzajemnih pokojninskih skladov. Vrednost kapitala zavarovalnic in pokojninskih družb je ostala na ravni s konca leta 2010, pri čemer so transakcije znašale 167 mio EUR (od tega 152 mio EUR ustanovitev zavarovalnice v četrtem četrtletju 2011). Najpomembnejši lastniki zavarovalnic in pokojninskih družb pa so bili država (32%), nefinančne družbe (16%) in tujci (15%).



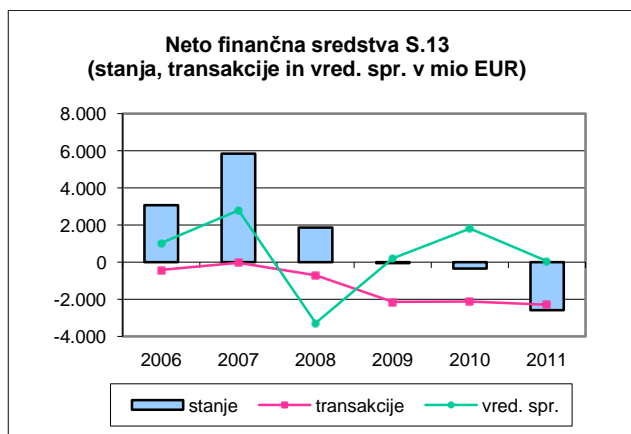
S.13 Država

Finančna sredstva države so konec leta 2011 znašala 22,1 mrd EUR in so se glede na konec leta 2010 povečala za 1,8 mrd EUR oz. 9%. Država je imela 49% finančnih sredstev naloženih v **delnice in drug lastniški kapital**, največ v nefinančne družbe (71%) in banke (10%). Stanje naložb se je v letu 2011 zaradi negativnih vrednostnih sprememb zmanjšalo za 329 mio EUR. Terjatve iz **gotovine in vlog**² so predstavljale 31% finančnih sredstev, od tega 48% do bank, 38% do države in 14% do centralne banke. V letu 2011 so se terjatve povečale za 1,6 mrd EUR, od tega pri centralni banki za 597 mio EUR in pri bankah za 230 mio EUR. **Druge terjatve** so znašale 14% finančnih sredstev, od tega so ostale terjatve, ki vključujejo tudi terjatve iz davkov in prispevkov, predstavljale 79%. Največ drugih terjatev je imela država do nefinančnih družb (51%) in lastnega sektorja (33%). V letu 2011 so se povečale za 354 mio EUR, predvsem znotraj lastnega sektorja.

Obveznosti države so konec leta 2011 znašale 24,7 mrd EUR in so se glede na konec leta 2010 povečale za 4,1 mrd EUR oz. 20%. Država je imela 63% obveznosti iz **dolžniških vrednostnih papirjev**, največ do tujine (63%), bank (25%) ter zavarovalnic in pokojninskih skladov (8%). Obveznosti iz dolžniških vrednostnih papirjev so se v letu 2011 povečale za 2,5 mrd EUR, največ do tujine (za 1,6 mrd EUR) in bank (za 1 mrd EUR). Obveznosti iz **gotovine in vlog** so znašale 11% obveznosti (od tega 96% do države) in so se v letu 2011 povečale za 750 mio EUR.

Obveznosti iz **posojil** so predstavljale 8% vseh obveznosti, od tega 67% do bank in 13% do tujine. V letu 2011 so se obveznosti iz posojil povečale za 281 mio EUR. Konsolidiran **dolg** države je konec leta 2011 znašal 17,3 mrd EUR oz. 49% BDP (konec leta 2010 14,6 mrd EUR oz. 41% BDP).

Država je imela konec leta 2011 **primanjkljaj finančnih sredstev glede na obveznosti** v višini 2,6 mrd EUR (konec leta 2010 je primanjkljaj znašal 341 mio EUR), **primanjkljaj v transakcijah** pa je v letu 2011 znašal 2,3 mrd EUR oz. 6,4% BDP (v letu 2010 2,1 mrd EUR oz. 6% BDP).



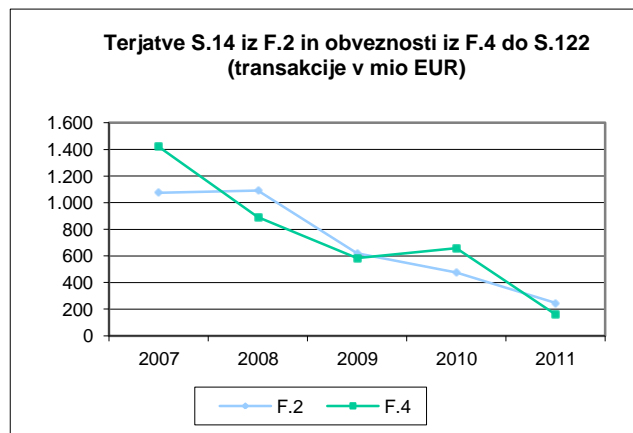
² Z revizijo podatkov septembra 2011 je bila spremenjena metodologija izkazovanja terjatev proračunskih uporabnikov iz naslova vezanih vlog v sistemu EZR, in sicer se od zadnjega četrtletja 2006 terjatve izkazujejo pod drugimi vlogami in ne več pod kratkoročnimi posojili.

S.14 Gospodinjstva

Finančna sredstva gospodinjstev so konec leta 2011 znašala 40,6 mrd EUR in so se glede na konec leta 2010 zmanjšala za 697 mio EUR. **Vloge** so predstavljale 39% finančnih sredstev, in sicer 94% v domačih bankah in 6% v tujini. V letu 2011 so se povečale za 727 mio EUR, od tega pri domačih bankah za 356 mio EUR. Terjatve iz **gotovine**³ so predstavljale 18% finančnih sredstev. Gospodinjstva so imela 25% vseh finančnih sredstev naloženih v **delnice in drug lastniški kapital**, največ v nefinančne družbe (73%), vzajemne pokojninske sklade (13%) in investicijske sklade (9%). V letu 2011 se je zaradi negativnih vrednostnih sprememb stanje naložb zmanjšalo za 1,2 mrd EUR. Terjatve iz **zavarovalno tehničnih rezervacij** so predstavljale 11% finančnih sredstev in so se v letu 2011 zmanjšale za 32 mio EUR (za 123 mio EUR negativnih vrednostnih sprememb). V strukturi terjatev so rezervacije iz življenjskega zavarovanja predstavljale 54%, iz pokojninskega zavarovanja 29%, druge tehnične rezervacije pa 17%.

Obveznosti gospodinjstev so konec leta 2011 znašale 12,4 mrd EUR in se glede na konec leta 2010 niso spremenile. Obveznosti iz **posojil** so predstavljale 88% vseh obveznosti (89% iz dolgoročnih posojil), in sicer 86% do bank in 10% do drugih finančnih posrednikov. V letu 2011

so se povečale le za 38 mio EUR (v letu 2010 za 702 mio EUR), od tega do bank za 203 mio EUR.



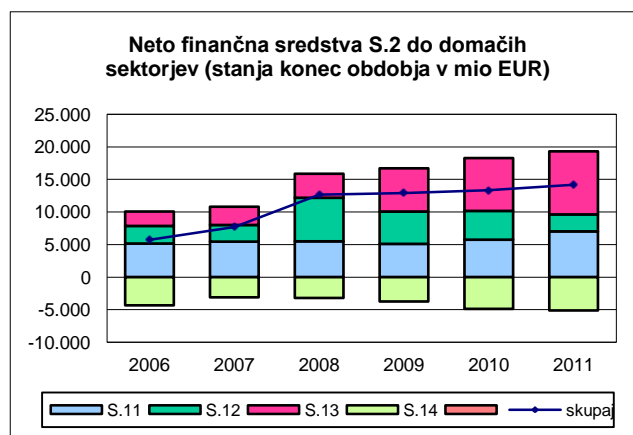
Presežek finančnih sredstev nad obveznostmi je konec leta 2011 znašal 28,2 mrd EUR in se je glede na konec leta 2010 zmanjšal za 709 mio EUR, največ do nefinančnih družb (za 1,1 mrd EUR).

S.2 Tujina

Finančna sredstva tujine so konec leta 2011 znašala 50,9 mrd EUR in so se glede na konec leta 2010 povečala za 930 mio EUR. **Posojila** so predstavljala 35% finančnih sredstev, od tega 43% bankam, 36% nefinančnim družbam in 20% drugim finančnim posrednikom. V letu 2011 so se posojila povečala do nefinančnih družb (za 1,2 mrd EUR), zmanjšala pa do bank (za 1,2 mrd EUR) in drugih finančnih posrednikov (za 347 mio EUR). Naložbe tujine v **dolžniške vrednostne papirje** so predstavljale 26% finančnih sredstev, in sicer 76% v državne ter 22% v bančne dolžniške vrednostne papirje. V letu 2011 so se terjatve iz tega naslova povečale za 1,5 mrd EUR (predvsem v prvem četrtletju), in sicer je prišlo do povečanja naložb v državne (za 1,6 mrd EUR) in zmanjšanja v bančne obveznice (za 143 mio EUR). Naložbe tujine iz **delnic in drugega lastniškega kapitala** so predstavljale 17% finančnih sredstev, od tega 77% do nefinančnih družb in 17% do bank. Naložbe so konec leta 2011 ostale na ravni s konca leta 2010.

Obveznosti tujine so konec leta 2011 znašale 36,7 mrd EUR in so se glede na konec leta 2010 povečale za 134 mio EUR. Tujina je imela 26% obveznosti iz **dolžniških vrednostnih papirjev**, od tega 48% do centralne banke, 27% do bank ter 21% do zavarovalnic in pokojninskih skladov. V letu 2011 so se obveznosti tujine iz tega naslova povečale do centralne banke (za 267 mio EUR) ter zavarovalnic in pokojninskih skladov (za 156 mio EUR), zmanjšale pa do bank (za 428 mio EUR). **Gotovina in vloge** so predstavljale 26% obveznosti tujine. Obveznosti iz vlog so konec leta 2011 znašale 5,8 mrd EUR (predvsem do centralne banke in bank) in so se glede na konec leta

2010 povečale za 558 mio EUR. Obveznosti iz gotovine so konec leta 2011 znašale 3,6 mrd EUR (vse do gospodinjstev). Obveznosti iz **delnic in drugega lastniškega kapitala** so predstavljale 17% obveznosti, od tega 51% do nefinančnih družb, 18% do drugih finančnih posrednikov ter 11% do zavarovalnic in pokojninskih skladov. V letu 2011 so se obveznosti iz kapitala zmanjšale za 645 mio EUR, predvsem kot posledica negativnih vrednostnih sprememb.



Neto finančna sredstva tujine so konec leta 2011 dosegla 14,2 mrd EUR in so se v letu 2011 povečala za 796 mio EUR, pri čemer so bili zabeleženi neto odlivi (-278 mio EUR).

³ Od januarja 2011 se stanje terjatev iz tuje gotovine (vir Statistika mednarodnih naložb) ne povečuje več skladno s seštevanjem plačilnobilančnih tokov, ampak je to konstantna vrednost, kot jo je metodologija izračuna stanja mednarodnih naložb izkazovala konec decembra 2010.

Institucionalni sektorji in finančni instrumenti

Institucionalni sektorji	Finančni instrumenti
S.1 Gospodarstvo Slovenije S.11 Nefinančne družbe S.12 Finančne družbe S.121 Centralna banka S.122 Druge denarne finančne institucije S.123 Drugi finančni posredniki S.124 Izvajalci pomožnih finančnih dejavnosti S.125 Zavarovalnice in pokojninski skladi S.13 Država S.1311 Centralna država S.1313 Lokalna država S.1314 Skladi socialne varnosti S.14 Gospodinjstva S.15 Nepridobitne institucije, ki opravljajo storitve za gospodinjstva S.2 Tujina S.21 EU S.2111 EMU S.2112 Ostale članice EU S.22 Ostale države	F.1 Monetarno zlato in SDR F.2 Gotovina in vloge F.21 Gotovina F.22 Prenosljive vloge F.29 Druge vloge F.3 Dolžniški vrednostni papirji F.331 Kratkoročni F.332 Dolgoročni F.34 Izvedeni finančni instrumenti F.4 Posojila F.41 Kratkoročna F.42 Dolgoročna F.5 Delnice in drug lastniški kapital F.511 Delnice, ki kotirajo F.512 Delnice, ki ne kotirajo F.513 Drug lastniški kapital F.52 Delnice/enote investicijskih skladov F.6 Zavarovalno tehnične rezervacije F.611 Rezervacije iz življenjskih zavarovanj F.612 Rezervacije iz pokojninskih zavarovanj F.62 Druge tehnične rezervacije F.7 Druge terjatve in obveznosti F.71 Komerčni krediti in predujmi F.79 Drugo

Metodologija in viri finančnih računov

<p>Metodološko osnovo za sestavo finančnih računov predstavlja ESA95 (European system of accounts).</p> <p>Osnovna načela ESA 95 so:</p> <ul style="list-style-type: none"> • vrednotenje vseh sredstev in obveznosti po tekoči tržni vrednosti; • razlika med finančnimi sredstvi in obveznostmi predstavlja neto finančna sredstva (net financial assets); • razlika med celotnimi sredstvi (finančnimi in nefinančnimi) in obveznostmi predstavlja neto vrednost (net worth); • neto vrednost in kapital predstavljata lastne sklade (own funds). <p>Finančni računi prikazujejo stanja in tokove, ki jih imajo posamezni institucionalni sektorji v posameznih finančnih instrumentih kot terjatve in kot obveznosti.</p> <p>Neto postavka finančnega računa predstavlja finančna sredstva zmanjšana za obveznosti in naj bi bila praviloma enaka neto postavki nefinančnega računa (neto posojanje oz. neto izposojanje).</p> <p>Finančni računi tako prikazujejo razporejanje presežka oz. financiranje primanjkljaja posameznih institucionalnih sektorjev preko transakcij v finančnih instrumentih.</p> <div style="text-align: center;"> <pre> graph LR A["I. Stanje (konec obdobja X)"] -- "+" --> B((II. Transakcije (v obdobju Y))) B -- "+" --> C((III. Vrednostne in druge spremembe (v obdobju Y))) C -- "=" --> D["IV. Stanje (konec obdobja Y)"] </pre> </div> <p>Finančni računi so nekonsolidirani in konsolidirani. V konsolidiranem računu so izločene terjatve in obveznosti med institucionalnimi enotami v okviru opazovanega sektorja.</p> <p>Viri podatkov:</p> <ul style="list-style-type: none"> • četrtletni podatki (stanja in transakcije) na osnovi neposrednega poročanja institucionalnih enot: <ul style="list-style-type: none"> – nefinančne družbe (S.11): bilančna vsota nad 2 milijon EUR; – finančne družbe (S.12): bilančna vsota nad 1 milijon EUR; – enote države (S.13): bilančna vsota nad 8 milijonov EUR; • bančna statistika • statistika investicijskih skladov • statistika mednarodnih naložb (IIP) in plačilne bilance (BOP); • statistika vrednostnih papirjev.
--

Podrobnejše informacije o finančnih računih lahko najdete na:

- <http://www.bsi.si/publikacije-in-raziskave.asp?Mapald=922>
- <http://www.bsi.si/iskalniki/bilteni.asp?Mapald=229>