

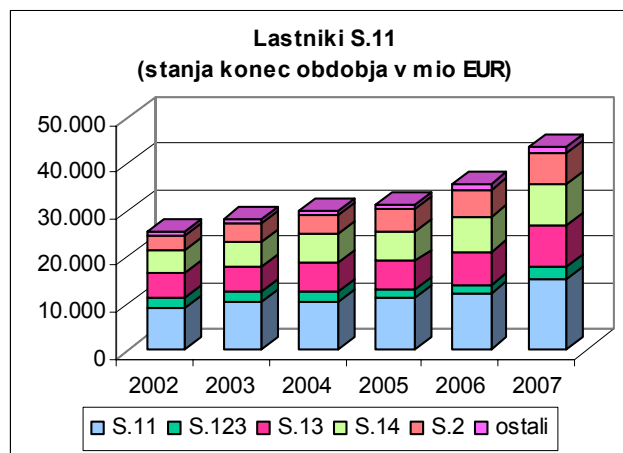
FINANČNI RAČUNI SLOVENIJE

Četrtna informacija maj 2008

S.11 Nefinančne družbe

Finančna sredstva nefinančnih družb so konec leta 2007 znašala 45,5 mrd EUR in so se glede na konec leta 2006 povečala za 7,7 mrd EUR oz. 21%. Nefinančne družbe so imele največ naložb v delnice in drug lastniški kapital (44%), največ znotraj lastnega sektorja (76%). Naložbe so se v letu 2007 povečale za 4,3 mrd EUR oz. 27%, predvsem v tržne delnice. Druge terjatve so znašale 36% finančnih sredstev, predvsem iz trgovinskih kreditov in predujmov (83%), od tega 54% v okviru lastnega sektorja ter 35% do tujine. V letu 2007 so se povečale za 1,9 mrd EUR oz. 13%.

Obveznosti nefinančnih družb so konec leta 2007 znašale 87,8 mrd EUR in so se glede na konec leta 2006 povečale za 16,5 mrd EUR oz. 23%. Obveznosti iz delnic in drugega lastniškega kapitala so znašale 50% obveznosti in so se v letu 2007 povečale za 8 mrd EUR oz. 22%, predvsem zaradi povečanja vrednosti tržnih delnic. Največji lastniki so bili nefinančne družbe (35%), gospodinjstva (21%), država (20%), tujina (15%) in drugi finančni posredniki (6%). Posojila so znašala 31% obveznosti in so se v letu 2007 povečala za 6,3 mrd EUR oz. 30%. Nefinančne družbe so imele najeta posojila pri bankah (64%), v tujini (13%), pri nefinančnih družbah (9%) in drugih finančnih posrednikih (9%). Druge obveznosti so znašale 19% obveznosti, predvsem iz trgovinskih kreditov in predujmov (77%), od tega največ do nefinančnih družb (58%). V letu 2007 so se povečale za 2,2 mrd EUR oz. 15%.



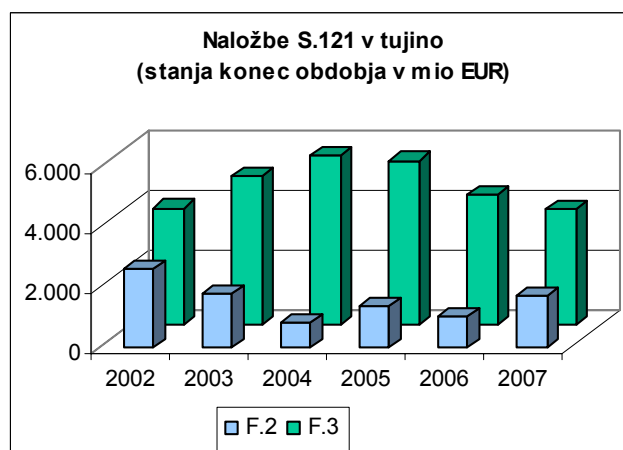
Primanjkljaj finančnih sredstev glede na obveznosti sektorja nefinančnih družb je konec leta 2007 znašal 42,4 mrd EUR in se je v letu 2007 povečal za 8,8 mrd EUR oz. 26%. Primanjkljaj v transakcijah je v letu 2007 znašal 1,2 mrd EUR.

Po konsolidaciji medsebojnih terjatev in obveznosti nefinančnih družb je bilo konec leta 2007 izločenih 58% sredstev in 30% obveznosti nefinančnih družb.

S.121 Centralna banka

Finančna sredstva centralne banke so se v letu 2007 povečala za 370 mio EUR oz. 7% in so konec leta 2007 znašala 6,1 mrd EUR. Centralna banka je imela največ finančnih sredstev naloženih v dolžniške vrednostne papirje (65%) in vloge (31%). Naložbe v dolžniške vrednostne papirje so se v letu 2007 zmanjšale za 536 mio EUR oz. 12%, pri čemer je bilo konec leta 2007 98% naložb v tuje obveznice in 2% naložb v evroobveznice Republike Slovenije. V letu 2007 so se vloge povečale za 840 mio EUR oz. 83% in sicer se je zmanjšal delež vlog centralne banke v tujini (iz 99% na 91%), povečal pa delež vlog v bankah (iz 0% na 9%).

Obveznosti centralne banke so se v letu 2007 povečale za 272 mio EUR oz. 5% in so konec leta 2007 znašale 5,4 mrd EUR. Povečale so se obveznosti iz naslova gotovine in vlog za 2,1 mrd EUR oz. 71% in so konec leta 2007 predstavljale 94% vseh obveznosti (58% konec leta 2006), pri čemer so se povečale obveznosti centralne banke do Evrosistema (TARGET) za 3,5 mrd EUR, zmanjšale pa obveznosti do bank za 1,3 mrd EUR. Konec leta 2007 je imela centralna banka največ obveznosti iz naslova gotovine in vlog do tujine (72%, konec leta 2006 2%), bank (13%, konec leta 2006 66%), države (9%, konec leta 2006 16%) ter gospodinjstev (4%, konec leta 2006 14%).



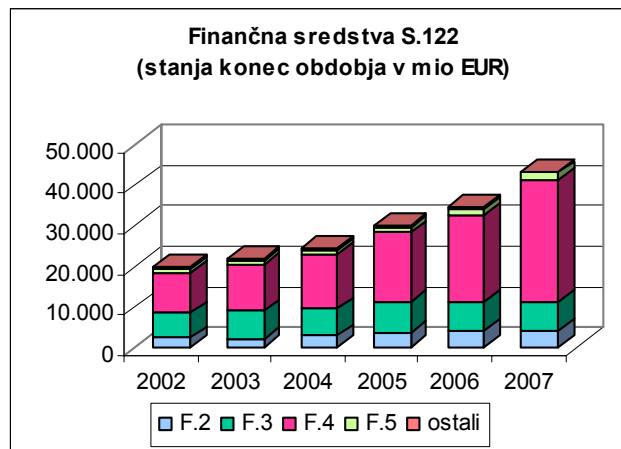
Konec leta 2007 ni imela več obveznosti iz naslova blagajniških zapisov v lasti bank (1,8 mrd EUR konec leta 2006).

S.122 Druge denarne finančne institucije

Sektor drugih denarnih finančnih institucij sestavljajo banke, hranilnice in skladi denarnega trga (v gradivu se uporablja izraz banke).

V letu 2007 so se finančna sredstva bank povečala za 8,7 mrd EUR oz. 25% in so konec leta 2007 znašala 43,4 mrd EUR. Največji del naložb bank so predstavljala dana posojila s 70%, pri čemer so banke največ posojale nefinančnim družbam (58%) in gospodinjstvom (23%). Posojila so se v letu 2007 povečala za 8,8 mrd EUR oz. 41%. Naložbe v dolžniške vrednostne papirje so se zmanjšale za 250 mio EUR oz. 3% in so konec leta 2007 predstavljale 16% vseh naložb, pri čemer so se zmanjšale naložbe v blagajniške zapise (za 1,8 mrd EUR) in naložbe v državne vrednostne papirje (za 710 mio EUR), povečale pa so se naložbe v vrednostne papirje v tujini (za 2,2 mrd EUR). Vloge so konec leta 2007 predstavljale 10% naložb, pri čemer je ostal znesek vlog glede na konec leta 2006 skoraj nespremenjen. Zmanjšal se je delež vlog pri centralni banki (s 47% na 16%), povečal pa se je delež vlog v tujini (z 42% na 74%).

Obveznosti bank so se v letu 2007 povečale za 8,9 mrd EUR oz. 27% in so konec leta 2007 znašale 42,3 mrd EUR. Najpomembnejši vir sredstev bank so predstavljale prejete vloge s 60%, ki so se glede na leto 2006 povečale za 4,5 mrd EUR oz. 21% in sicer so imele največ vlog gospodinjstva (48%), tujina (24%) in nefinančne družbe (14%).



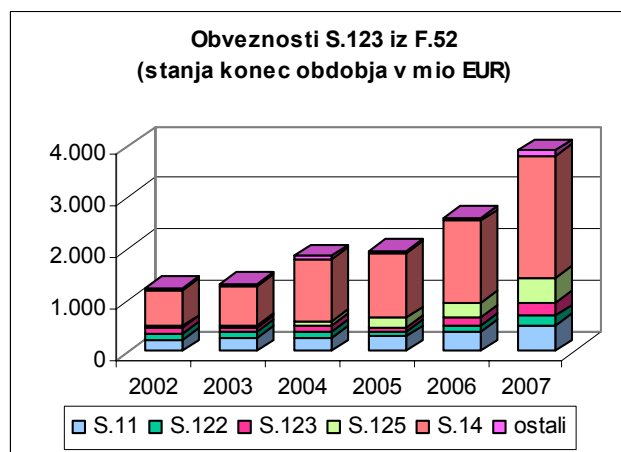
Najeta posojila so predstavljala 25% obveznosti in so se v letu 2007 povečala za 3,1 mrd EUR oz. 42%. Banke so najemale posojila večinoma v tujini (91%, od tega 68% v državah EMU). Kapital bank je konec leta 2007 predstavljal 9% vseh obveznosti in se je glede na leto 2006 povečal za 1,2 mrd EUR oz. 44% (v največji meri posledica prodaje NKBM in njene uvrstitve na borzo v zadnjem četrtletju 2007). Največji lastniki bank so bili konec leta 2007 tujina (32%), država (28%) in nefinančne družbe (16%).

S.123 + S.124 Drugi finančni posredniki

Sektor drugih finančnih posrednikov sestavljajo predvsem investicijski skladi, leasing podjetja in borzno posredniške družbe.

Finančna sredstva drugih finančnih posrednikov so konec leta 2007 znašala 11,9 mrd EUR in so se v letu 2007 povečala za 2,9 mrd EUR oz. 32%. Največ naložb so imeli v delnice in drug lastniški kapital (48%, konec leta 2006 41%), največ v nefinančnih družbah (52%) in v tujini (33%). V letu 2007 so se naložbe povečale za 2 mrd EUR oz. 55%, pretežno iz naslova visokih donosov. Dana posojila so se povečala za 584 mio EUR oz. 16%, njihov delež pa se je zmanjšal (iz 41% na 36%) predvsem zaradi presektorizacije Slovenske izvozne družbe. Posojila so bila dana pretežno nefinančnim družbam (57%) in gospodinjstvom (29%).

Obveznosti drugih finančnih posrednikov so konec leta 2007 znašale 11,8 mrd EUR in so se v letu 2007 povečale za 2,6 mrd EUR oz. 28%. V strukturi se je povečal delež obveznosti iz delnic in drugega lastniškega kapitala (iz 42% na 48%). V letu 2007 so se povečale za 1,8 mrd EUR oz. 47%, in sicer iz naslova visokih donosov (1,3 mrd EUR) in neto prilivov v vzajemne sklade (481 mio EUR). Najpomembnejša postavka v lastniškem kapitalu so bile delnice/enote investicijskih skladov (69%), od tega 60% v lasti gospodinjstev.



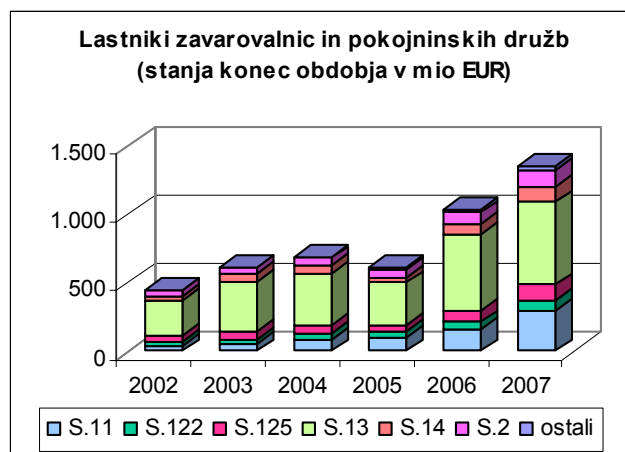
Obveznosti iz posojil so se povečale za 785 mio EUR oz. 16%, njihov delež pa se je zmanjšal (iz 53% na 48%), v veliki meri zaradi presektorizacije Slovenske izvozne družbe. Posojila so bila najeta v tujini (60%, konec leta 2006 70%) in pri bankah (35%, konec leta 2006 26%), pri čemer gre pretežno za posojila leasing podjetij.

S.125 Zavarovalnice in pokojninski skladi

Finančna sredstva zavarovalnic in pokojninskih skladov so konec leta 2007 znašala 6 mrd EUR in so se v letu 2007 povečala za 1,1 mrd EUR oz. 23%. Zavarovalnice in pokojninski skladi imajo konzervativno naložbeno politiko. Največji delež so predstavljale naložbe v dolžniške vrednostne papirje (53%, konec leta 2006 58%) in so se v letu 2007 povečale za 324 mio EUR oz. 12%. Največ teh naložb so imeli v državne (45%, konec leta 2006 57%) in tuje (38%, konec leta 2006 27%) dolžniške vrednostne papirje. Naložbe v delnice in drug lastniški kapital so se povečale za 627 mio EUR oz. 52% in so konec leta 2007 predstavljale 31% finančnih sredstev (konec leta 2006 25%), pri čemer se je povečal delež naložb v tujini (iz 24% na 31%) in drugih finančnih posrednikov (iz 28% na 31%), zmanjšal pa se je delež naložb v nefinančnih družbah (iz 33% na 27%).

Obveznosti zavarovalnic in pokojninskih skladov so konec leta 2007 znašale 6 mrd EUR in so se v letu 2007 povečale za 930 mio EUR oz. 18%. Največji delež obveznosti so predstavljale zavarovalno tehnične rezervacije (62%), ki so se v letu 2007 povečale za 393 mio EUR oz. 12%. V strukturi se je povečal delež rezervacij iz življenjskega (iz 41% na 43%) in pokojninskega zavarovanja (iz 19% na 22%), zmanjšal pa se je delež drugih tehničnih rezervacij (iz 40% na 35%). Obveznosti iz delnic in drugega

lastniškega kapitala so se v letu 2007 povečale za 452 mio EUR oz. 28% in so predstavljale 34% vseh obveznosti. Med temi obveznostmi so 692 mio EUR oz. 34% predstavljale obveznosti vzajemnih pokojninskih skladov. Najpomembnejši lastniki zavarovalnic in pokojninskih družb so bili država (45%, konec leta 2006 54%) in nefinančne družbe (22%, konec leta 2006 16%).



S.13 Država

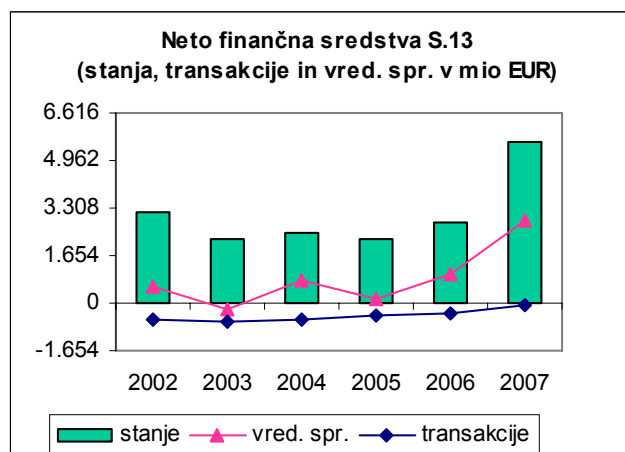
Sektor države (S.13) je sestavljen iz treh podsektorjev: centralne države, lokalne države in skladov socialnega zavarovanja. Vrednostno je najpomembnejši sektor centralne države (81% finančnih sredstev in 82% obveznosti celotnega sektorja država).

Finančna sredstva države so konec leta 2007 znašala 21,9 mrd EUR in so se glede na konec leta 2006 povečala za 4,9 mrd oz. 29%. Država je imela 66% finančnih sredstev naloženih v delnice in drug lastniški kapital, največ v nefinančne družbe (61%), sledile so naložbe v sektor države (25%), v banke (8%) ter v zavarovalnice in pokojninske sklade (4%). Kljub odprodaji deležev za 795 mio EUR v letu 2007 (od tega 442 mio EUR v zadnjem četrtletju 2007, predvsem prodaja NKBM), se je stanje naložb v 2007 povečalo za 3,2 mrd EUR oz. 28% zaradi naraščanja vrednosti naložb.

Obveznosti države so konec leta 2007 znašale 16,3 mrd EUR in so se glede na konec leta 2006 povečale za 2,1 mrd EUR oz. 15%. V letu 2007 so se zmanjšale obveznosti iz izdanih dolžniških vrednostnih papirjev za 544 mio EUR in so konec leta 2007 predstavljale 44% vseh obveznosti (54% konec leta 2006). Zaradi predčasnega odkupa obveznic in izdaje referenčne obveznice v tujini in prvem polletju 2007 se je delež bank kot imetnikov državnih dolžniških vrednostnih papirjev znižal iz 37% na 29%, delež tujine pa povečal iz 28% na 40%. V letu 2007 so se povečale obveznosti KAD in SOD iz izdanih delnic za 1,2 mrd EUR oz. 51% in so predstavljale 22% obveznosti (17% konec leta 2006). Druge obveznosti so se povečale za 762 mio oz. 29%, obveznosti iz posojil pa za 681 mio EUR oz.

46%, predvsem zaradi zadolževanje v okviru države (56% vseh posojil).

Država je v letu 2007 povečala presežek finančnih sredstev nad obveznostmi za 2,8 mrd EUR na 5,6 mrd EUR, predvsem zaradi naraščanja vrednosti naložb države v delnicah nefinančnih družb. Primanjkljaj v transakcijah je v letu 2007 znašal 50 mio EUR (0,15% BDP).

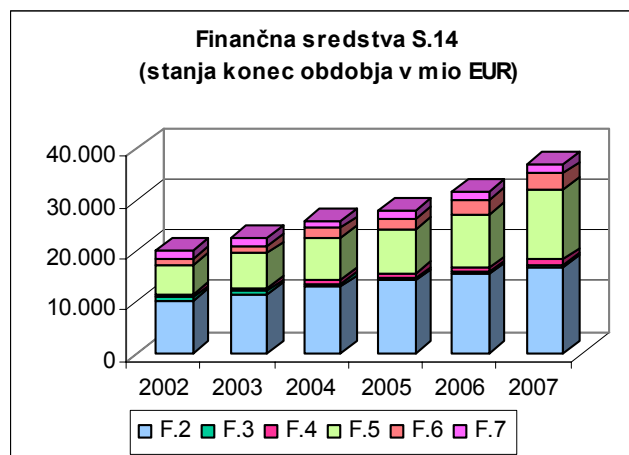


Po konsolidaciji medsebojnih terjatev in obveznosti države je bilo konec leta 2007 izločenih 27% finančnih sredstev in 36% obveznosti države.

S.14 Gospodinjstva

Finančna sredstva gospodinjstev so konec leta 2007 znašala 36,9 mrd EUR in so se glede na konec leta 2006 povečala za 5,4 mrd oz. 17%. Terjatve iz gotovine in vlog so se v letu 2007 povečale za 1,6 mrd oz. 10% in so konec leta 2007 predstavljale 45% finančnih sredstev, od tega 73% do domačih bank in 26% do tujine. Naložbe v delnice in drug lastniški kapital so se v letu 2007 povečale za 3,2 mrd EUR oz. 30% (največ v drugem četrtletju 2007), predvsem zaradi naraščanja vrednosti naložb. Konec leta 2007 so znašale 37% vseh finančnih sredstev, od tega 66% v nefinančne družbe in 25% v investicijske družbe, vzajemne sklade in vzajemne pokojninske sklade.

Obveznosti gospodinjstev so konec leta 2007 znašale 9,9 mrd EUR in so se glede na konec leta 2006 povečale za 1,9 mrd oz. 24%. Obveznosti iz posojil so predstavljale 86% vseh obveznosti, od tega do domačih bank 81% ter do drugih finančnih posrednikov 14%. V letu 2007 so se obveznosti iz posojil povečale za 1,8 mrd EUR oz. 27%.



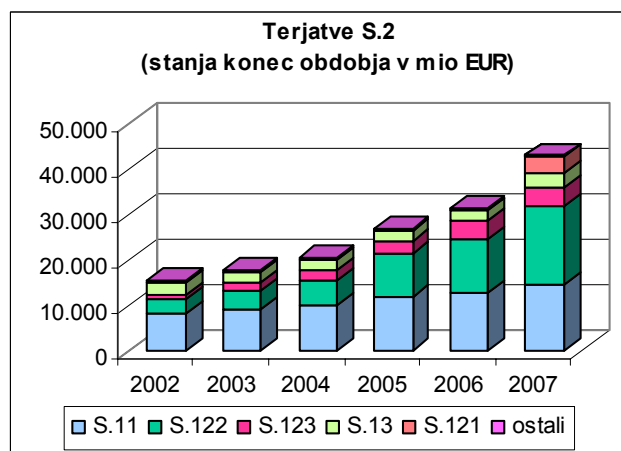
Presežek finančnih sredstev nad obveznostmi je konec leta 2007 znašal 27 mrd EUR in se je glede na konec leta 2006 povečal za 3,4 mrd EUR oz. 15%.

S.2 Tujina

Sektor tujine je sestavljen iz treh podsektorjev: države EMU, ostale države EU in ostali svet. Največ terjatev (75%) in obveznosti (54%) do domačih sektorjev so izkazovale države EMU.

Finančna sredstva tujine so konec leta 2007 znašala 43 mrd EUR. Glede na konec leta 2006 so se povečala za 11,6 mrd EUR oz. 37%. Posojila so predstavljala 39% finančnih sredstev, pri čemer so bile v tujini najbolj zadolžene banke (57%), nefinančne družbe (21%) in drugi finančni posredniki (20%). Posojila so se v letu 2007 povečala za 3,3 mrd EUR oz. 24%. Gotovina in vloge so predstavljale 23% finančnih sredstev, od tega 63% do bank in 37% do centralne banke. V letu 2007 so se povečale za 5,9 mrd EUR oz. 151%, predvsem zaradi povečanja obveznosti centralne banke do Evrosistema (TARGET). Terjatve tujine iz delnic in drugega lastniškega kapitala so predstavljale 19% finančnih sredstev, predvsem do nefinančnih družb (78%) in bank (15%), in so se v letu 2007 povečale za 1,3 mrd oz. 18%.

Obveznosti tujine so konec leta 2007 znašale 35,4 mrd EUR in so se v letu 2007 povečale za 9,6 mrd EUR oz. 37%. Največji del obveznosti tujine so predstavljali dolžniški vrednostni papirji (27%) in so se v letu 2007 povečali za 2,3 mrd EUR oz. 32%. Obveznosti tujine iz gotovine in vlog so predstavljale 26% obveznosti, predvsem do gospodinjstev (47%), bank (33%) in centralne banke (18%). Gotovina in vloge so se v letu 2007 povečale za 2,8 mrd EUR oz. 43%.



Obveznosti iz delnic in drugega lastniškega kapitala so predstavljale 20% obveznosti in so se v letu 2007 povečale za 2,3 mrd oz. 47%, pri čemer je bilo 40% obveznosti do nefinančnih družb, 26% do drugih finančnih posrednikov in 13% do gospodinjstev.

Neto finančna sredstva tujine so konec leta 2007 dosegla 7,6 mrd EUR in so se v letu 2007 povečala za 2 mrd EUR oz. 36%. Tujina je v obdobju 2007 neto financirala slovensko gospodarstvo (2 mrd EUR).

Institucionalni sektorji in finančni instrumenti

Institucionalni sektorji	Finančni instrumenti
S.1 Gospodarstvo Slovenije S.11 Nefinančne družbe S.12 Finančne družbe S.121 Centralna banka S.122 Druge denarne finančne institucije S.123 Drugi finančni posredniki S.124 Izvajalci pomožnih finančnih dejavnosti S.125 Zavarovalnice in pokojninski skladi S.13 Država S.1311 Centralna država S.1313 Lokalna država S.1314 Skladi socialne varnosti S.14 Gospodinjstva S.15 Nepridobitne institucije, ki opravljajo storitve za gospodinjstva S.2 Tujina S.21 EU S.2111 EMU S.2112 Ostale članice EU S.22 Ostale države	F.1 Monetarno zlato in SDR F.2 Gotovina in vloge F.21 Gotovina F.22 Prenosljive vloge F.29 Druge vloge F.3 Dolžniški vrednostni papirji F.331 Kratkoročni F.332 Dolgoročni F.34 Izvedeni finančni instrumenti F.4 Posojila F.41 Kratkoročna F.42 Dolgoročna F.5 Delnice in drug lastniški kapital F.511 Delnice, ki kotirajo F.512 Delnice, ki ne kotirajo F.513 Drug lastniški kapital F.52 Delnice/enote investicijskih skladov F.6 Zavarovalno tehnične rezervacije F.611 Rezervacije iz življenjskih zavarovanj F.612 Rezervacije iz pokojninskih zavarovanj F.62 Druge tehnične rezervacije F.7 Druge terjatve in obveznosti F.71 Komerčni krediti in predujmi F.79 Drugo

Metodologija in viri finančnih računov

<p>Metodološko osnovo za sestavo finančnih računov predstavlja ESA95 (European system of accounts).</p> <p>Osnovna načela ESA 95 so:</p> <ul style="list-style-type: none"> vrednotenje vseh sredstev in obveznosti po tekoči tržni vrednosti; razlika med finančnimi sredstvi in obveznostmi predstavlja neto finančna sredstva (net financial assets); razlika med celotnimi sredstvi (finančnimi in nefinančnimi) in obveznostmi predstavlja neto vrednost (net worth); neto vrednost in kapital predstavljata lastne sklade (own funds). <p>Finančni računi prikazujejo stanja in tokove, ki jih imajo posamezni institucionalni sektorji v posameznih finančnih instrumentih kot terjatve in kot obveznosti.</p> <p>Neto postavka finančnega računa predstavlja finančna sredstva zmanjšana za obveznosti in naj bi bila praviloma enaka neto postavki nefinančnega računa (neto posojanje oz. neto izposojanje).</p> <p>Finančni računi tako prikazujejo razporejanje presežka oz. financiranje primanjkljaja posameznih institucionalnih sektorjev preko transakcij v finančnih instrumentih.</p> <div style="text-align: center;"> <pre> graph LR I["I. Stanje (konec obdobja X)"] -- "+" --> II((II. Transakcije (v obdobju Y))) II -- "+" --> III((III. Vrednostne in druge spremembe (v obdobju Y))) III -- "=" --> IV["IV. Stanje (konec obdobja Y)"] </pre> </div> <p>Finančni računi so nekonsolidirani in konsolidirani. V konsolidiranem računu so izločene terjatve in obveznosti med institucionalnimi enotami v okviru opazovanega sektorja.</p> <p>Primarni viri podatkov:</p> <ul style="list-style-type: none"> četrtletni podatki (stanja in transakcije) na osnovi neposrednega poročanja institucionalnih enot: <ul style="list-style-type: none"> nefinančne družbe (S.11): bilančna vsota nad 1 milijon EUR; finančne družbe (S.12): bilančna vsota nad 1 milijon EUR; enote države (S.13): bilančna vsota nad 8 milijonov EUR; statistika mednarodnih naložb (IIP) in plačilne bilance (BOP); statistika vrednostnih papirjev. <p>Sekundarni viri podatkov:</p> <ul style="list-style-type: none"> denarna in bančna statistika; statistika drugih finančnih institucij; javnofinančna statistika.

Podrobnejše informacije o finančnih računih lahko najdete na:

- <http://www.bsi.si/publikacije-in-raziskave.asp?Mapald=922>
- <http://www.bsi.si/iskalniki/bilteni.asp?Mapald=229>