

### **Povzetek dogajanj v prvih treh četrtnih 2010**

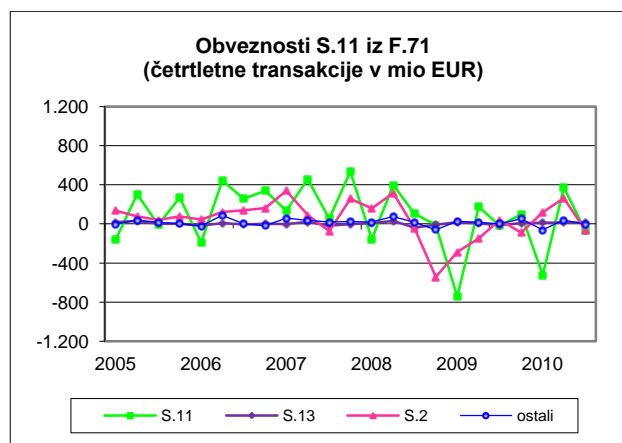
- Nefinančne družbe so v prvih treh četrtnih 2010 največ posojil najemale znotraj lastnega sektorja in pri bankah, razdolževale pa so se pri drugih finančnih posrednikih.
- Vloge centralne banke v bankah so se močno zmanjšale (predvsem v tretjem četrtnu), zmanjšale pa so se tudi obveznosti iz vlog, največ do tujine in bank.
- Banke so povečale obseg danih posojil, predvsem gospodinjstvom, nefinančnim družbam in državi, zmanjšale pa vloge v tujini in v centralni banki. Financiranje bank preko Evrosistema, države in tujine se je zmanjšalo, povečalo pa iz naslova izdanih obveznic.
- Nadaljevalo se je zmanjševanje terjatev in obveznosti iz posojil lizing podjetij.
- Zavarovalnice in pokojninski skladi so najbolj povečali naložbe v vloge in tuje dolžniške vrednostne papirje.
- Država je imela v prvih treh četrtnih primanjkljaj v višini 1,6 mrd EUR oz. 5,9% BDP, ki je bil financiran iz tujine z nakupi državnih obveznic.
- Gospodinjstva so v tretjem četrtnu zmanjšala terjatve iz vlog, nadaljevala pa so z najemanjem posojil v podobnem obsegu kot v prvih dveh četrtnih.
- Tujina je preko dolžniških vrednostnih papirjev financirala državo in banke, povečala pa obveznosti predvsem iz trgovinskih kreditov in predujmov ter dolžniških vrednostnih papirjev, in tako neto financirala slovensko gospodarstvo v višini 273 mio EUR.

## S.11 Nefinančne družbe

**Finančna sredstva** nefinančnih družb so konec tretjega četrletja 2010 znašala 46 mrd EUR in so se glede na konec leta 2009 povečala za 202 mio EUR. Največ naložb so imele v **delnice in drug lastniški kapital** (40%), od tega največ znotraj lastnega sektorja (73%). Naložbe so se glede na konec leta 2009 zmanjšale za 238 mio EUR, od tega so negativne vrednostne spremembe znašale 319 mio EUR. **Druge terjatve** so predstavljale 37% finančnih sredstev, predvsem iz trgovinskih kreditov in predujmov (84%), od tega 51% v okviru lastnega sektorja in 38% do tujine. V prvih treh četrletjih 2010 so se trgovinski krediti in predujmi povečali za 356 mio EUR (največ v drugem četrletju za 700 mio EUR), od tega so se do tujine povečali za 491 mio EUR, zmanjšali pa znotraj lastnega sektorja za 197 mio EUR.

**Obveznosti** nefinančnih družb so konec tretjega četrletja 2010 znašale 87,4 mrd EUR in so se glede na konec leta 2009 zmanjšale za 142 mio EUR. Najpomembnejši vir financiranja so predstavljale obveznosti iz **delnic in drugega lastniškega kapitala** (41%). V prvih treh četrletjih 2010 so se zmanjšale za 675 mio EUR, od tega so negativne vrednostne spremembe znašale 766 mio EUR. Največji lastniki so bile nefinančne družbe (38%), gospodinjstva (23%), tujina (17%) in država (16%). **Posojila** so predstavljala 39% obveznosti in so se v prvih treh četrletjih 2010 povečala preko transakcij za 700 mio EUR (predvsem v prvem četrletju), in sicer največ znotraj lastnega sektorja (za 378 mio EUR), pri bankah (za 250 mio EUR) ter v tujini (za 76 mio EUR), zmanjšala pa pri drugih finančnih posrednikih (za 70 mio EUR). Nefinančne družbe so imele posojila najeta pri bankah (62%), v tujini (15%), pri nefinančnih družbah (11%) in drugih finančnih

posrednikih (9%). **Druge obveznosti** so predstavljale 19% obveznosti, predvsem iz trgovinskih kreditov in predujmov (77%), od tega največ do nefinančnih družb (57%) ter do tujine (34%). V prvih treh četrletjih 2010 so se trgovinski krediti in predujmi povečali za 81 mio EUR, in sicer so se do tujine povečali za 286 mio EUR, zmanjšali pa znotraj lastnega sektorja za 197 mio EUR.



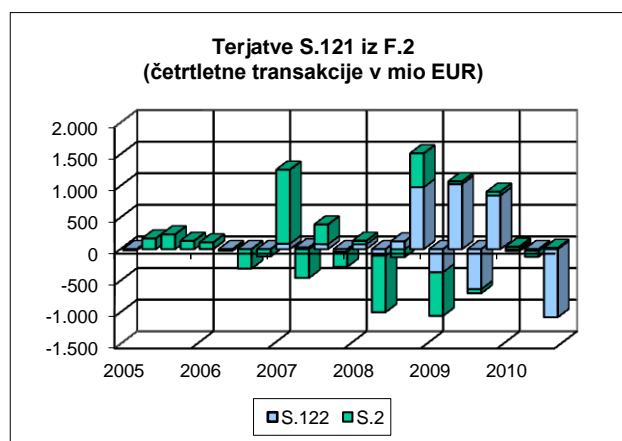
Primanjkljaj finančnih sredstev glede na obveznosti je konec tretjega četrletja 2010 znašal 41,4 mrd EUR in se je glede na konec leta 2009 zmanjšal za 345 mio EUR. Medsebojne terjatve in obveznosti nefinančnih družb so konec tretjega četrletja 2010 predstavljale 56% finančnih sredstev in 29% obveznosti nefinančnih družb.

## S.121 Centralna banka

**Finančna sredstva** centralne banke so konec tretjega četrletja 2010 znašala 8,9 mrd EUR in so se glede na konec leta 2009 zmanjšala za 1,1 mrd EUR. Največ finančnih sredstev je bilo naloženih v dolžniške vrednostne papirje (51%) in vloge (44%). Naložbe v **dolžniške vrednostne papirje** so se v prvih treh četrletjih 2010 povečale za 175 mio EUR (predvsem v tuje vrednostne papirje), pri čemer je centralna banka konec tretjega četrletja 2010 imela 94% naložb v tuje (največ v EMU 73%), 3% v državne in 3% v bančne vrednostne papirje. **Vloge** so se v prvih treh četrletjih 2010 zmanjšale za 1,2 mrd EUR, od tega vloge v bankah za 1,1 mrd EUR v tretjem četrletju 2010. Konec tretjega četrletja 2010 je bilo 75% vlog v tujini (59% konec leta 2009), 25% pa v bankah (41% konec leta 2009).

**Obveznosti** centralne banke so konec tretjega četrletja 2010 znašale 8,3 mrd EUR in so se glede na konec leta 2009 zmanjšale za 1,1 mrd EUR. Obveznosti iz naslova **gotovine in vlog** so predstavljale 90% vseh obveznosti, in sicer 43% do gospodinjstev (vse iz naslova gotovine), 37% do tujine (predvsem obveznosti do Evrosistema), 15% do bank in 3% do države. Obveznosti iz gotovine in vlog so se v prvih treh četrletjih 2010 zmanjšale za 1,1 mrd EUR,

največ do tujine (za 579 mio EUR), do bank (za 385 mio EUR) in do države (za 140 mio EUR).

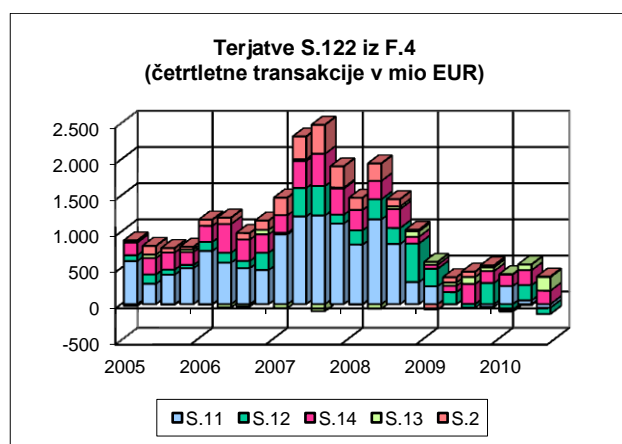


## S.122 Druge denarne finančne institucije

**Finančna sredstva** bank so konec tretjega četrtrletja 2010 znašala 52,9 mrd EUR in so se glede na konec leta 2009 zmanjšala za 140 mio EUR. Največji del naložb so predstavljala dana **posojila** s 74%, največ nefinančnim družbam (54%) in gospodinjstvom (23%). V prvih treh četrtrletjih 2010 so se terjatve iz posojil povečale za 1,3 mrd EUR, od tega največ do gospodinjstev (za 652 mio EUR), nefinančnih družb (za 330 mio EUR) in države (za 268 mio EUR). Naložbe v **dolžniške vrednostne papirje** so konec tretjega četrtrletja 2010 predstavljale 15% vseh finančnih sredstev, največ v tuje (44%) in državne vrednostne papirje (35%). V prvih treh četrtrletjih 2010 so se naložbe v dolžniške vrednostne papirje zmanjšale za 82 mio EUR, največ v državne (za 449 mio EUR), medtem ko so se naložbe v bančne vrednostne papirje povečale (za 238 mio EUR). **Gotovina in vloge** so konec tretjega četrtrletja 2010 predstavljale 7% finančnih sredstev in so se glede na konec leta 2009 zmanjšale za 1,2 mrd EUR, največ do tujine (za 789 mio EUR) in centralne banke (za 385 mio EUR).

**Obveznosti** bank so konec tretjega četrtrletja 2010 znašale 51,1 mrd EUR in so se glede na konec leta 2009 zmanjšale za 461 mio EUR. Najpomembnejši vir sredstev bank so predstavljale prejete **vloge** s 57%. Največ vlog so imela gospodinjstva (49%), sledile so tujina (16%), nefinančne družbe (13%) in država (12%). V prvih treh četrtrletjih 2010 so se obveznosti iz vlog zmanjšale za 1,6 mrd EUR, največ vloge centralne banke (za 1,1 mrd EUR), države (za 550 mio EUR) in tujine (za 430 mio EUR), povečale pa so se vloge gospodinjstev (za 371 mio EUR). Najeta **posojila** so konec tretjega četrtrletja 2010 predstavljala 23% obveznosti

in so se od konca leta 2009 povečala do bank (za 212 mio EUR), zmanjšala pa do tujine (za 170 mio EUR). Obveznosti iz **dolžniških vrednostnih papirjev** so konec tretjega četrtrletja 2010 predstavljale 11% vseh obveznosti in so se od konca leta 2009 povečale za 1,1 mrd EUR, največ do tujine (za 764 mio EUR) in bank (238 mio EUR). **Kapital** bank je konec tretjega četrtrletja 2010 predstavljal 8% vseh obveznosti, največji lastniki so bili tujina (37%), država (27%) in nefinančne družbe (19%). Obveznosti iz kapitala so se v prvih treh četrtrletjih 2010 zmanjšale za 96 mio EUR, predvsem zaradi prevrednotenja delnic, ki kotirajo.

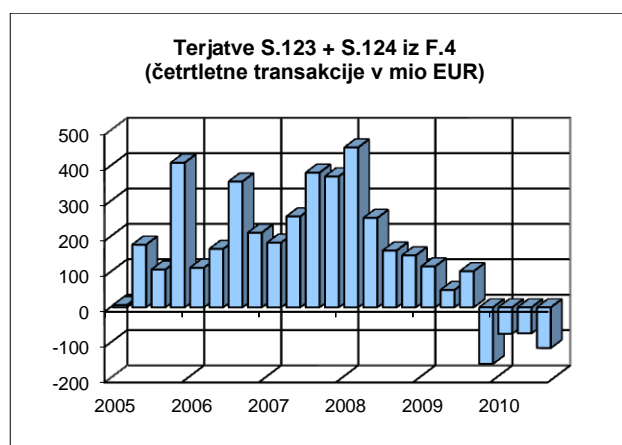


## S.123 + S.124 Drugi finančni posredniki

**Finančna sredstva** drugih finančnih posrednikov so konec tretjega četrtrletja 2010 znašala 8,9 mrd EUR in so se v prvih treh četrtrletjih 2010 zmanjšala za 617 mio EUR oz. 6%. Največji del naložb so predstavljala dana **posojila** (53%), pri čemer so največ posojali nefinančnim družbam (62%) in gospodinjstvom (25%). Terjatve iz posojil so se v prvih treh četrtrletjih 2010 zmanjšale za 409 mio EUR (lani v enakem obdobju so se povečale za 204 mio EUR), predvsem do nefinančnih družb in tujine. Naložbe v **delnice in drug lastniški kapital** so predstavljale 33% vseh naložb, največ v tujino (46%) in v nefinančne družbe (40%). V prvih treh četrtrletjih 2010 so se zmanjšale za 127 mio EUR, in sicer zaradi prevrednotenja naložb.

**Obveznosti** drugih finančnih posrednikov so konec tretjega četrtrletja 2010 znašale 9,8 mrd EUR in so se v prvih treh četrtrletjih 2010 zmanjšale za 470 mio EUR oz. 5%. Obveznosti iz **posojil** (predvsem lizing podjetij) so predstavljale 66% vseh obveznosti, od tega 62% do tujine in 34% do bank. Obveznosti iz posojil so se v prvih treh četrtrletjih 2010 zmanjšale za 308 mio EUR (v enakem obdobju lani za 56 mio EUR), predvsem do bank in nefinančnih družb. Obveznosti iz **delnic in drugega lastniškega kapitala** so predstavljale 31% vseh obveznosti. Najpomembnejša postavka v lastniškem kapitalu so bile **delnice/enote investicijskih skladov**

(69%), od tega 55% v lasti gospodinjstev. Vrednost investicijskih skladov je ostala na ravni iz konca leta 2009 (2,1 mrd EUR), neto prilivi v prvih treh četrtrletjih 2010 pa so znašali le 25 mio EUR.

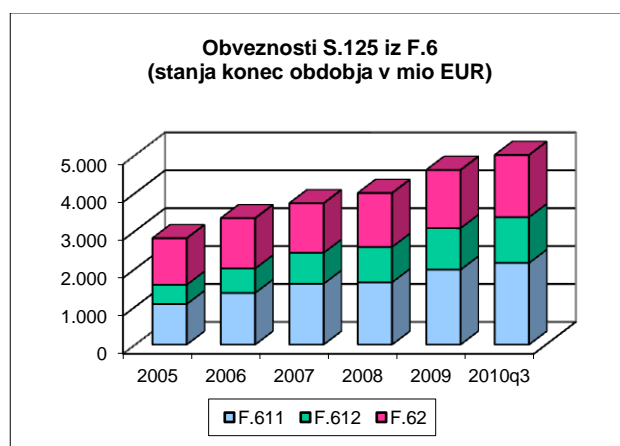


## S.125 Zavarovalnice in pokojninski skladi

**Finančna sredstva** zavarovalnic in pokojninskih skladov so konec tretjega četrtertja 2010 znašala 7,3 mrd EUR in so se v prvih treh četrtertjih 2010 povečala za 596 mio EUR oz. 9%. Največji delež finančnih sredstev so predstavljale naložbe v **dolžniške vrednostne papirje** (54%), predvsem v tuje (44%), državne (34%) in bančne (16%) dolžniške vrednostne papirje. Stanje naložb se je v prvih treh četrtertjih 2010 povečalo za 244 mio EUR, pri čemer so se povečale predvsem naložbe v tuje (za 238 mio EUR) in bančne vrednostne papirje (za 104 mio EUR), zmanjšale pa v državne vrednostne papirje (za 123 mio EUR). Naložbe v **delnice in drug lastniški kapital** so konec tretjega četrtertja 2010 predstavljale 24% finančnih sredstev. Največ naložb so imeli v tuje delnice in drug lastniški kapital (38%), sledile so naložbe v sektor drugih finančnih posrednikov (32%) in nefinančnih družb (14%). V prvih treh četrtertjih 2010 so se naložbe povečale za 123 mio EUR, pri čemer so neto nakupi znašali 172 mio EUR (pretežno delnice/enote investicijskih skladov). Terjatve iz **vlog** so konec tretjega četrtertja 2010 predstavljale 13% vseh finančnih sredstev in so se v prvih treh četrtertjih 2010 povečale za 200 mio EUR.

**Obveznosti** zavarovalnic in pokojninskih skladov so konec tretjega četrtertja 2010 znašale 7,4 mrd EUR in so se v prvih treh četrtertjih 2010 povečale za 377 mio EUR oz. 5%. Največji delež obveznosti so predstavljale **zavarovalno tehnične rezervacije** (68%), ki so se v prvih treh četrtertjih

2010 povečale za 401 mio EUR. V strukturi je delež rezervacij iz življenjskega zavarovanja znašal 43%, iz pokojninskega zavarovanja 24%, delež drugih tehničnih rezervacij pa 34%. Obveznosti iz **delnic in drugega lastniškega kapitala** so konec tretjega četrtertja 2010 znašale 28% obveznosti. Med celotnimi obveznostmi iz delnic in drugega lastniškega kapitala so 1,1 mrd EUR oz. 54% predstavljale obveznosti vzajemnih pokojninskih skladov. Najpomembnejši lastniki zavarovalnic in pokojninskih družb so bili država (28%), nefinančne družbe (18%) in tujci (16%).



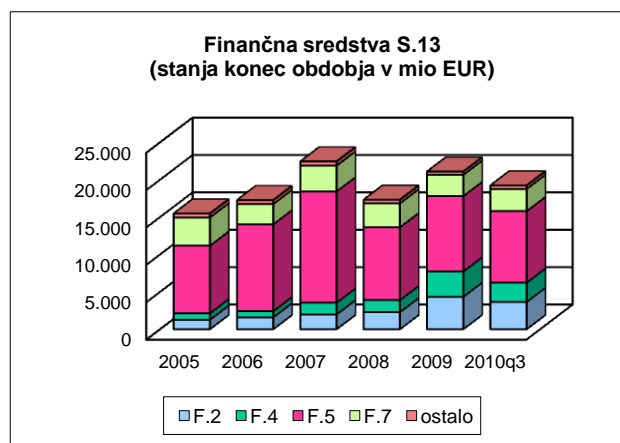
## S.13 Država

**Finančna sredstva** države so konec tretjega četrtertja 2010 znašala 19,2 mrd EUR in so se glede na konec leta 2009 zmanjšala za 1,9 mrd EUR oz. 9%. Država je imela 50% finančnih sredstev naloženih v **delnice in drug lastniški kapital**, največ v nefinančne družbe (60%), v sektor države (14%) in banke (12%). Stanje naložb se je v prvih treh četrtertjih 2010 zmanjšalo za 526 mio EUR (posledica negativnih vrednostnih sprememb v delnicah). Terjatve iz **gotovine in vlog** so predstavljale 19% finančnih sredstev, od tega 93% do bank in 7% do centralne banke. V prvih treh četrtertjih 2010 so se zmanjšale za 692 mio EUR, predvsem do bank. Terjatve iz **posojil** so znašale 13% finančnih sredstev in so se v prvih treh četrtertjih 2010 zmanjšale za 791 mio EUR (predvsem znotraj lastnega sektorja).

**Obveznosti** države so konec tretjega četrtertja 2010 znašale 21,4 mrd EUR in so se glede na konec leta 2009 povečale za 304 mio EUR. Država je imela 62% obveznosti iz **dolžniških vrednostnih papirjev**, največ do tujine (63%, 54% konec leta 2009), bank (21%, 27% konec leta 2009) ter zavarovalnic in pokojninskih skladov (10%). Obveznosti so se v prvih treh četrtertjih 2010 povečale za 1,1 mrd EUR, in sicer so se obveznosti iz izdanih **obveznic** povečale za 1,8 mrd EUR (predvsem do tujine), obveznosti iz zakladnih **menic** pa zmanjšale za 718 mio EUR (na 31 mio EUR). Obveznosti iz **posojil** so predstavljale 16% vseh obveznosti, od tega je zadolževanje v okviru države znašalo 62% (74% konec leta 2009) in do bank 29% (18% konec leta 2009). V prvih treh četrtertjih 2010 so se obveznosti iz posojil zmanjšale za 662 mio EUR.

Konsolidiran **dolg** države je konec tretjega četrtertja 2010 znašal 14,4 mrd EUR oz. 40% BDP. Obveznosti iz **kapitala** (predvsem obveznosti SOD in KAD) so predstavljale 6% vseh obveznosti in so se v prvih treh četrtertjih 2010 zmanjšale za 231 mio EUR.

Država je imela konec tretjega četrtertja 2010 primanjkljaj finančnih sredstev glede na obveznosti v višini 2,1 mrd EUR (konec leta 2009 uravnotežen neto finančni položaj), primanjkljaj v transakcijah pa je v prvih treh četrtertjih 2010 znašal 1,6 mrd EUR oz. 5,9% BDP (lani v enakem obdobju 1,5 mrd EUR oz. 5,6% BDP).



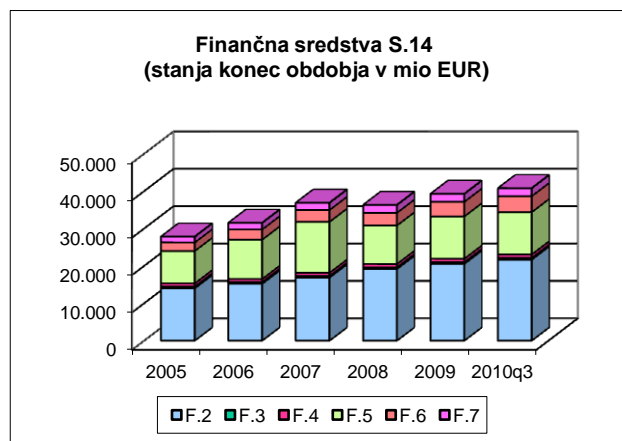
## S.14 Gospodinjstva

**Finančna sredstva** gospodinjstev so konec tretjega četrtrletja 2010 znašala 40,8 mrd EUR in so se glede na konec leta 2009 povečala za 1,5 mrd EUR oz. 4%. **Vloge** so znašale 37% finančnih sredstev, in sicer 96% v domačih bankah in 4% v tujini. V prvih treh četrtrletjih 2010 so se povečale za 271 mio EUR (lani v enakem obdobju za 226 mio EUR). Terjatve iz **gotovine** so predstavljale 17% finančnih sredstev in so se v prvih treh četrtrletjih 2010 povečale za 840 mio EUR. Gospodinjstva so imela 28% vseh finančnih sredstev naloženih v **delnice in drug lastniški kapital**, največ v nefinančne družbe (73%), investicijske sklade (11%) in vzajemne pokojninske sklade (11%), pri čemer se stanje naložb v prvih treh četrtrletjih 2010 ni spremenilo. Terjatve iz **zavarovalno tehničnih rezervacij** so predstavljale 10% finančnih sredstev, od tega 98% do domačih zavarovalnic in pokojninskih družb. V prvih treh četrtrletjih 2010 so se povečale za 367 mio EUR. V strukturi terjatve so rezervacije iz življenjskega zavarovanja predstavljale 53%, iz pokojninskega zavarovanja 28%, druge tehnične rezervacije pa 19%.

**Obveznosti** gospodinjstev so konec tretjega četrtrletja 2010 znašale 12,3 mrd EUR in so se glede na konec leta 2009 povečale za 645 mio EUR oz. 6%. Obveznosti iz **posojil** so predstavljale 88% vseh obveznosti, od tega 84% do bank in 11% do drugih finančnih posrednikov. V prvih treh četrtrletjih 2010 so se povečale za 559 mio EUR (v enakem obdobju

lani za 469 mio EUR), od tega so se povečale do bank za 652 mio EUR, zmanjšale pa do drugih finančnih posrednikov.

Presežek finančnih sredstev nad obveznostmi je konec tretjega četrtrletja 2010 znašal 28,5 mrd EUR in se je glede na konec leta 2009 povečal za 864 mio EUR (predvsem do tujine ter zavarovalnic in pokojninskih skladov), in sicer kot posledica presežka v transakcijah.

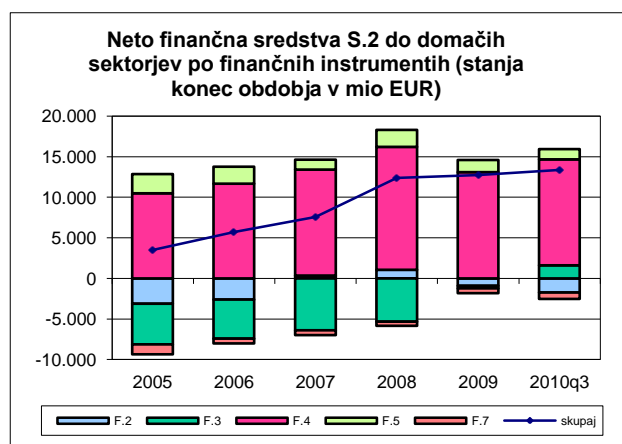


## S.2 Tujina

**Finančna sredstva** tujine so konec tretjega četrtrletja 2010 znašala 50,6 mrd EUR in so se glede na konec leta 2009 povečala za 1,8 mrd EUR oz. 4%. **Posojila** so predstavljala 36% finančnih sredstev, od tega 50% bankam, 28% nefinančnim družbam in 22% drugim finančnim posrednikom. V prvih treh četrtrletjih 2010 so se zmanjšala preko transakcij za 273 mio EUR, od tega do bank za 259 mio EUR. Naložbe tujine v **dolžniške vrednostne papirje** so predstavljale 23% finančnih sredstev, in sicer 72% v državne ter 26% v bančne dolžniške vrednostne papirje. V prvih treh četrtrletjih 2010 so se terjatve iz tega naslova povečale za 2 mrd EUR, in sicer zaradi nakupa državnih (za 1,5 mrd EUR) in bančnih obveznic (za 607 mio EUR). Terjatve tujine iz **delnic in drugega lastniškega kapitala** so predstavljale 16% finančnih sredstev, od tega 76% do nefinančnih družb in 19% do bank. V prvih treh četrtrletjih 2010 so se naložbe povečale za 104 mio EUR (od tega so neto nakupi znašali 129 mio EUR), največ v nefinančne družbe.

**Obveznosti** tujine so konec tretjega četrtrletja 2010 znašale 37,2 mrd EUR in so se glede na konec leta 2009 povečale za 1,2 mrd EUR oz. 3%. Tujina je imela 27% obveznosti iz **dolžniških vrednostnih papirjev**, od tega 43% do centralne banke, 35% do bank ter 18% do zavarovalnic in pokojninskih skladov. V prvih treh četrtrletjih 2010 so se obveznosti tujine iz tega naslova povečale za 545 mio EUR, največ do zavarovalnic in pokojninskih skladov ter centralne banke. **Gotovina in vloge** so predstavljale 25% obveznosti tujine. Obveznosti iz gotovine so konec tretjega četrtrletja 2010 znašale 3,5 mrd EUR in so se glede na

konec leta 2009 povečale za 780 mio EUR (vse do gospodinjstev). Obveznosti iz vlog so konec tretjega četrtrletja 2010 znašale 5,7 mrd EUR in so se glede na konec leta 2009 zmanjšale za 958 mio EUR. Obveznosti iz **delnic in drugega lastniškega kapitala** so predstavljale 19% obveznosti, od tega 50% do nefinančnih družb, 19% do drugih finančnih posrednikov ter 10% do zavarovalnic in pokojninskih skladov. V prvih treh četrtrletjih 2010 so se povečale za 337 mio EUR, od tega so transakcije znašale 288 mio EUR.



Neto finančna sredstva tujine so konec tretjega četrtrletja 2010 dosegla 13,4 mrd EUR in so se v prvih treh četrtrletjih 2010 povečala za 630 mio EUR.

## Institucionalni sektorji in finančni instrumenti

Institucionalni sektorji	Finančni instrumenti
S.1 Gospodarstvo Slovenije S.11 Nefinančne družbe S.12 Finančne družbe S.121 Centralna banka S.122 Druge denarne finančne institucije S.123 Drugi finančni posredniki S.124 Izvajalci pomožnih finančnih dejavnosti S.125 Zavarovalnice in pokojninski skladi S.13 Država S.1311 Centralna država S.1313 Lokalna država S.1314 Skladi socialne varnosti S.14 Gospodinjstva S.15 Nepridobitne institucije, ki opravljajo storitve za gospodinjstva S.2 Tujina S.21 EU S.2111 EMU S.2112 Ostale članice EU S.22 Ostale države	F.1 Monetarno zlato in SDR F.2 Gotovina in vloge F.21 Gotovina F.22 Prenosljive vloge F.29 Druge vloge F.3 Dolžniški vrednostni papirji F.331 Kratkoročni F.332 Dolgoročni F.34 Izvedeni finančni instrumenti F.4 Posojila F.41 Kratkoročna F.42 Dolgoročna F.5 Delnice in drug lastniški kapital F.511 Delnice, ki kotirajo F.512 Delnice, ki ne kotirajo F.513 Drug lastniški kapital F.52 Delnice/enote investicijskih skladov F.6 Zavarovalno tehnične rezervacije F.611 Rezervacije iz življenjskih zavarovanj F.612 Rezervacije iz pokojninskih zavarovanj F.62 Druge tehnične rezervacije F.7 Druge terjatve in obveznosti F.71 Komerčni krediti in predujmi F.79 Drugo

## Metodologija in viri finančnih računov

<p>Metodološko osnovo za sestavo finančnih računov predstavlja ESA95 (European system of accounts).</p> <p>Osnovna načela ESA 95 so:</p> <ul style="list-style-type: none"> <li>• vrednotenje vseh sredstev in obveznosti po tekoči tržni vrednosti;</li> <li>• razlika med finančnimi sredstvi in obveznostmi predstavlja neto finančna sredstva (net financial assets);</li> <li>• razlika med celotnimi sredstvi (finančnimi in nefinančnimi) in obveznostmi predstavlja neto vrednost (net worth);</li> <li>• neto vrednost in kapital predstavljata lastne sklade (own funds).</li> </ul> <p>Finančni računi prikazujejo stanja in tokove, ki jih imajo posamezni institucionalni sektorji v posameznih finančnih instrumentih kot terjatve in kot obveznosti.</p> <p>Neto postavka finančnega računa predstavlja finančna sredstva zmanjšana za obveznosti in naj bi bila praviloma enaka neto postavki nefinančnega računa (neto posojanje oz. neto izposojanje).</p> <p>Finančni računi tako prikazujejo razporejanje presežka oz. financiranje primanjkljaja posameznih institucionalnih sektorjev preko transakcij v finančnih instrumentih.</p> <div style="text-align: center;"> <pre> graph LR     A["I. Stanje (konec obdobja X)"] -- "+" --&gt; B((II. Transakcije (v obdobju Y)))     B -- "+" --&gt; C((III. Vrednostne in druge spremembe (v obdobju Y)))     C -- "=" --&gt; D["IV. Stanje (konec obdobja Y)"]           </pre> </div> <p>Finančni računi so nekonsolidirani in konsolidirani. V konsolidiranem računu so izločene terjatve in obveznosti med institucionalnimi enotami v okviru opazovanega sektorja.</p> <p>Primarni viri podatkov:</p> <ul style="list-style-type: none"> <li>• četrtletni podatki (stanja in transakcije) na osnovi neposrednega poročanja institucionalnih enot:             <ul style="list-style-type: none"> <li>– nefinančne družbe (S.11): bilančna vsota nad 1 milijon EUR;</li> <li>– finančne družbe (S.12): bilančna vsota nad 1 milijon EUR;</li> <li>– enote države (S.13): bilančna vsota nad 8 milijonov EUR;</li> </ul> </li> <li>• statistika mednarodnih naložb (IIP) in plačilne bilance (BOP);</li> <li>• statistika vrednostnih papirjev.</li> </ul> <p>Sekundarni viri podatkov:</p> <ul style="list-style-type: none"> <li>• denarna in bančna statistika;</li> <li>• statistika drugih finančnih institucij;</li> <li>• javnofinančna statistika.</li> </ul>
--

Podrobnejše informacije o finančnih računih lahko najdete na:

- <http://www.bsi.si/publikacije-in-raziskave.asp?Mapald=922>
- <http://www.bsi.si/iskalniki/bilteni.asp?Mapald=229>