

Vidnejši dogodki v prvih treh četrtnih 2009

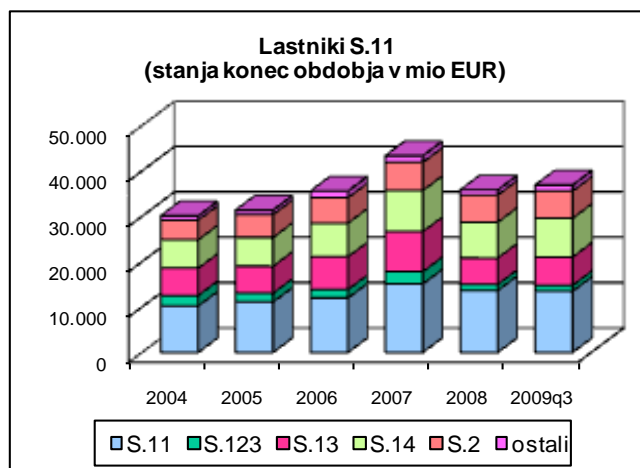
- V prvih treh četrtnih 2009 so se **banke** razdolževale v tujini, financirale pa so se predvsem z vlogami države in z izdajami obveznic v tretjem četrtnu 2009. Obseg posojil nefinančnim družbam je ostal na ravni s konca prvega četrtna 2009, banke pa so svoja sredstva preusmerile v vloge pri bankah v tujini in v vrednostne papirje.
- **Država** se je pospešeno zadolževala z izdajami obveznic, sredstva so bila delno namenjena financiranju primanjkljaja, preostalo razliko pa je država naložila v banke v obliki depozitov.
- Terjatve in obveznosti **nefinančnih družb** iz naslova trgovinskih kreditov in predujmov do tujine so konec tretjega četrtna 2009 ostale na ravni s konca drugega četrtna.
- **Gospodinjstva** so v tretjem četrtnu 2009 povečala obseg posojil za 293 mio EUR, medtem ko je v prvem polletju 2009 povečanje znašalo le 180 mio EUR.
- Obseg sredstev v domačih **investicijskih skladih** se je v prvih treh četrtnih 2009 povečal za 342 mio EUR, od tega so neto prilivi znašali le 2 mio EUR. Sektor zavarovalnic in pokojninskih skladov je bil v tem obdobju edini sektor s pozitivnimi neto vplačili v investicijske sklade v višini 63 mio EUR.
- **Tujina** je v prvem in tretjem četrtnu 2009 financirala slovensko gospodarstvo, medtem ko je v drugem četrtnu izkazovala primanjkljaj.

S.11 Nefinančne družbe

Finančna sredstva nefinančnih družb so konec tretjega četrtrletja 2009 znašala 45,7 mrd EUR in so se glede na konec leta 2008 zmanjšala za 271 mio EUR. Največ naložb so imele v **delnice in drug lastniški kapital** (40%), od tega največ znotraj lastnega sektorja (73%). Naložbe so se glede na konec leta 2008 zmanjšale za 84 mio EUR, od tega so neto nakupi znašali 74 mio EUR. **Druge terjatve** so predstavljale 37% finančnih sredstev, predvsem iz trgovinskih kreditov in predujmov (83%), od tega 53% v okviru lastnega sektorja ter 36% do tujine. V prvih treh četrtrletjih 2009 so se trgovinski krediti in predujmi zmanjšali za 690 mio EUR oz. 5%, od tega znotraj lastnega sektorja za 538 mio EUR, do tujine pa za 185 mio EUR.

Obveznosti nefinančnih družb so konec tretjega četrtrletja 2009 znašale 87,8 mrd EUR in so se glede na konec leta 2008 povečale za 955 mio EUR. Najpomembnejši vir financiranja so predstavljale obveznosti iz **delnic in drugega lastniškega kapitala** (42%). V prvih treh četrtrletjih 2009 so se povečale za 1,1 mrd EUR, in sicer preko vrednostnih sprememb za 796 mio EUR (predvsem v drugem četrtrletju 2009 za 901 mio EUR zaradi pozitivnih donosov na delnicah, ki kotirajo). Največji lastniki so bile nefinančne družbe (37%), sledijo gospodinjstva (23%), država (17%) in tujina (16%). **Posojila** so predstavljala 38% obveznosti in so se v prvih treh četrtrletjih 2009 povečala za 570 mio EUR (večinoma v prvem četrtrletju 2009), v enakem obdobju lani pa za 5 mrd EUR. Nefinančne družbe so imele najeta posojila pri bankah (62%), v tujini (15%), pri nefinančnih družbah (10%) in drugih finančnih posrednikih (10%). **Druge obveznosti** so

predstavljale 19% obveznosti, predvsem iz trgovinskih kreditov in predujmov (75%), od tega največ do nefinančnih družb (59%). V prvih treh četrtrletjih 2009 so se zmanjšali za 1,1 mrd EUR, predvsem znotraj lastnega sektorja za 538 mio EUR in do tujine za 553 mio EUR.



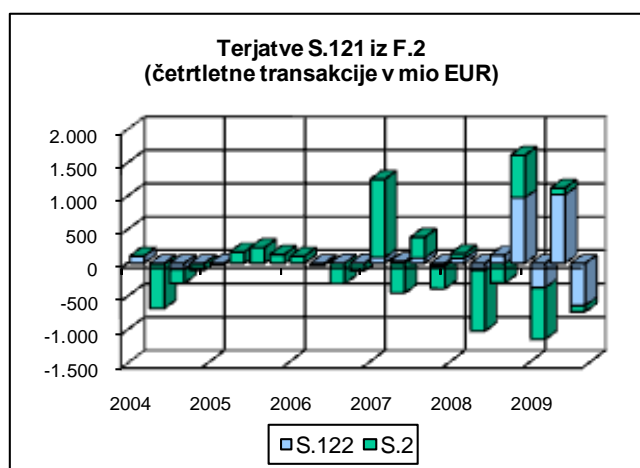
Primanjkljaj finančnih sredstev glede na obveznosti je konec tretjega četrtrletja 2009 znašal 42,1 mrd EUR in se je glede na konec leta 2008 povečal za 1,2 mrd EUR. Medsebojne terjatve in obveznosti nefinančnih družb so konec tretjega četrtrletja 2009 predstavljale 56% finančnih sredstev in 29% obveznosti nefinančnih družb.

S.121 Centralna banka

Finančna sredstva centralne banke so konec tretjega četrtrletja 2009 znašala 6,7 mrd EUR in so se glede na konec leta 2008 zmanjšala za 144 mio EUR. Največ finančnih sredstev je bilo naloženih v dolžniške vrednostne papirje (67%) in vloge (26%). V prvih treh četrtrletjih 2009 so se naložbe v **dolžniške vrednostne papirje** povečale za 379 mio EUR oz. 9%. Konec tretjega četrtrletja 2009 je imela centralna banka 96% naložb v tuje dolžniške vrednostne papirje (največ v EMU 71%) in 4% naložb v dolžniške vrednostne papirje države. **Vloge** so se v prvih treh četrtrletjih 2009 zmanjšale za 725 mio EUR oz. 29%, pri čemer so se povečale v drugem četrtrletju za 1,1 mrd EUR (največ do bank), zmanjšale pa v prvem četrtrletju za 1,1 mrd EUR (največ do tujine) in v tretjem četrtrletju za 713 mio EUR (največ do bank). Pri tem se je od konca leta 2008 do konca tretjega četrtrletja 2009 delež vlog v tujini zmanjšal iz 50% na 27%, delež vlog pri bankah pa povečal iz 50% na 72%.

Obveznosti centralne banke so konec tretjega četrtrletja 2009 znašale 6,3 mrd EUR in so se glede na konec leta 2008 zmanjšale za 137 mio EUR. Obveznosti iz naslova **gotovine in vlog** so predstavljale 88% vseh obveznosti, in sicer 58% do tujine (predvsem obveznosti do Evrosistema) in 23% do bank. Obveznosti iz gotovine in vlog so se v prvem in tretjem četrtrletju 2009 zmanjšale (za 1,3 mrd oz.

358 mio EUR), v drugem četrtrletju 2009 pa povečale (za 1,3 mrd EUR).

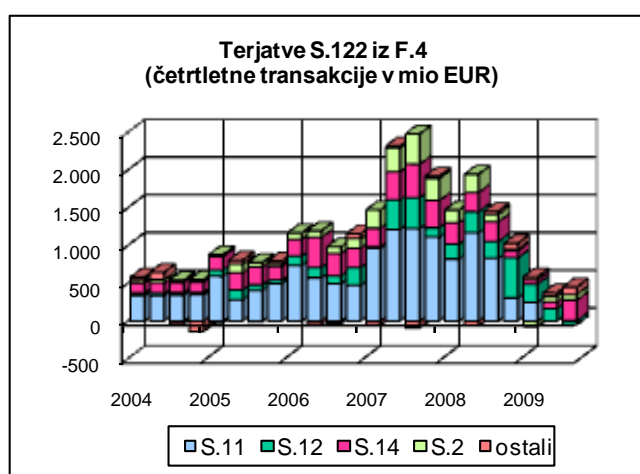


S.122 Druge denarne finančne institucije

Finančna sredstva bank so konec tretjega četrtrletja 2009 znašala 52,3 mrd EUR in so se glede na konec leta 2008 povečala za 3,5 mrd EUR oz. 7%. Največji del naložb so predstavljala dana **posojila** z 72%, pri čemer so banke največ posojale nefinančnim družbam (56%) in gospodinjstvom (22%). V prvih treh četrtrletjih 2009 so se dana posojila povečala za 1,2 mrd EUR (lani v enakem obdobju za 4,9 mrd EUR), od tega največ 393 mio EUR gospodinjstvom (275 mio EUR v tretjem četrtrletju 2009), 361 mio EUR v okviru lastnega sektorja in 244 mio EUR nefinančnim družbam (247 mio EUR v prvem četrtrletju 2009). Naložbe v **dolžniške vrednostne papirje** so konec tretjega četrtrletja 2009 predstavljale 16% vseh naložb. Glede na konec leta 2008 so se povečale za 1,4 mrd EUR, od tega največ naložbe v vrednostne papirje države. Konec tretjega četrtrletja 2009 je bilo največ naložb v tuje (43%, 55% konec leta 2008) in državne (40%, 28% konec leta 2008) vrednostne papirje. **Gotovina in vloge** so konec tretjega četrtrletja 2009 predstavljale 9% naložb in so se glede na konec leta 2008 povečale za 541 mio EUR.

Obveznosti bank so konec tretjega četrtrletja 2009 znašale 50,9 mrd EUR in so se glede na konec leta 2008 povečale za 3,6 mrd EUR oz. 8%. Najpomembnejši vir sredstev bank so predstavljale prejete **vloge** s 60%, in sicer so imela največ vlog gospodinjstva (46%), sledile so tujina (17%, 23% konec leta 2008), država (15%, 7% konec leta 2008) in nefinančne družbe (12%). V prvih treh četrtrletjih 2009 so se obveznosti iz vlog povečale za 1,9 mrd EUR, pri čemer so se največ povečale vloge države (za 2,7 mrd EUR) in gospodinjstev (za 439 mio EUR), zmanjšale pa vloge tujine (za 1,5 mrd EUR). Najeta **posojila** so v tretjem četrtrletju 2009 predstavljala 23% obveznosti in so se glede na konec

leta 2008 zmanjšala za 853 mio EUR, pri čemer so se najeta posojila zmanjšala v tujini (za 1,3 mrd EUR), povečala pa pri domačih bankah (za 361 mio EUR). **Kapital** bank je konec tretjega četrtrletja 2009 predstavljala 9% vseh obveznosti, in sicer so bili največji lastniki tujina (35%), država (27%) in nefinančne družbe (20%). Obveznosti iz kapitala so se v prvih treh četrtrletjih 2009 povečale za 429 mio EUR oz. 11%, v prvem polletju iz naslova prevrednotenij, v tretjem četrtrletju pa predvsem zaradi dokapitalizacij. Delež **dolžniških vrednostnih papirjev** v obveznostih se je povečal iz 4% konec leta 2008 na 8% konec tretjega četrtrletja 2009, in sicer zaradi izdaje evroobveznic v tretjem četrtrletju 2009 za 2,1 mrd EUR (od tega so 1,9 mrd EUR kupili tujci).

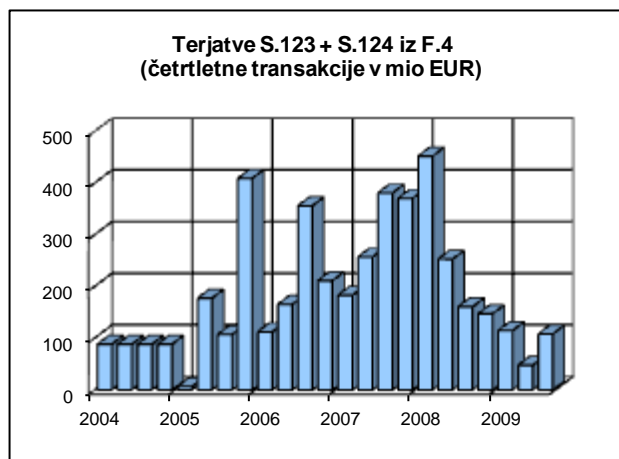


S.123 + S.124 Drugi finančni posredniki

Finančna sredstva drugih finančnih posrednikov so konec tretjega četrtrletja 2009 znašala 10,1 mrd EUR in so se v prvih treh četrtrletjih 2009 povečala za 405 mio EUR. Največji del naložb so predstavljala dana **posojila** (54%), pri čemer so največ posojali nefinančnim družbam (61%) in gospodinjstvom (24%). Obseg sklenjenih poslov je v prvih treh četrtrletjih 2009 znašal 270 mio EUR (lani v enakem obdobju 865 mio EUR). Naložbe v **delnice in drug lastniški kapital** so predstavljale 33% vseh naložb, največ v nefinančnih družbah (45%) in v tujini (38%). V prvih treh četrtrletjih 2009 so se povečale za 181 mio EUR oz. 6%, in sicer zaradi prevrednotenja naložb v višini 234 mio EUR.

Obveznosti drugih finančnih posrednikov so konec tretjega četrtrletja 2009 znašale 10,6 mrd EUR in so ostale na ravni iz konca leta 2008. Obveznosti iz **posojil** so predstavljale 65% vseh obveznosti. Posojila so bila najeta predvsem v tujini (59%) in pri bankah (37%), pri čemer gre pretežno za zadolževanje lizing podjetij. Obseg najetih posojil se je v prvih treh četrtrletjih 2009 zmanjšal za 19 mio EUR (lani v enakem obdobju se je povečal za 1,2 mrd EUR). Obveznosti iz **delnic in drugega lastniškega kapitala** so predstavljale 32% vseh obveznosti. V prvih treh četrtrletjih 2009 so se povečale za 43 mio EUR, predvsem zaradi pozitivnih vrednostnih in drugih sprememb v drugem in

tretjem četrtrletju 2009, neto prilivi v vzajemne sklade pa so znašali 2 mio EUR (po petih zaporednih četrtrletjih neto odlivov so v drugem in tretjem četrtrletju 2009 znašali neto prilivi 28 mio EUR). Najpomembnejša postavka v lastniškem kapitalu so bile delnice/enote investicijskih skladov (61%), od tega 56% v lasti gospodinjstev.

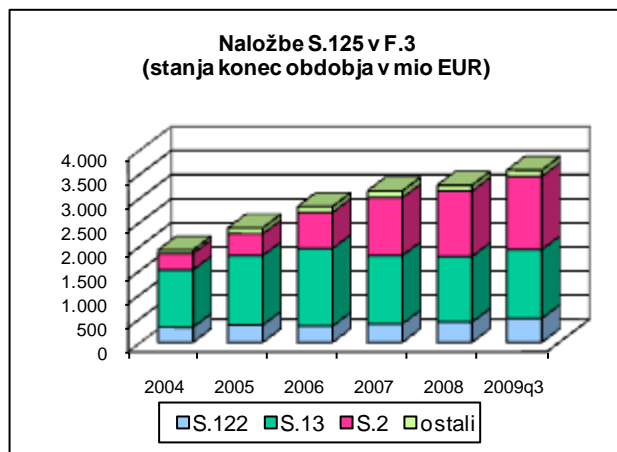


S.125 Zavarovalnice in pokojninski skladi

Finančna sredstva zavarovalnic in pokojninskih skladov so konec tretjega četrtrletja 2009 znašala 6,6 mrd EUR in so se v prvih treh četrtrletjih 2009 povečala za 643 mio EUR oz. 11%. Največji delež finančnih sredstev so predstavljale naložbe v **dolžniške vrednostne papirje** (54%), največ v tuje (43%) in državne (40%). Stanje naložb se je v prvih treh četrtrletjih 2009 povečalo za 312 mio EUR, predvsem zaradi neto nakupov v višini 238 mio EUR. Naložbe v **delnice in drug lastniški kapital** so konec tretjega četrtrletja 2009 predstavljale 25% finančnih sredstev. V prvih treh četrtrletjih 2009 so se povečale za 211 mio EUR oz. 15%, največ zaradi prevrednotenja naložb v drugem četrtrletju 2009. Največ naložb so imeli v tuje delnice in drug lastniški kapital (36%), sledile so naložbe v sektor drugih finančnih posrednikov (29%) in nefinančnih družb (18%). Terjatve iz vlog so konec tretjega četrtrletja 2009 znašale 779 mio EUR oz. 12% vseh finančnih sredstev in so se v prvih treh četrtrletjih 2009 povečale za 11%.

Obveznosti zavarovalnic in pokojninskih skladov so konec tretjega četrtrletja 2009 znašale 6,9 mrd EUR in so se v prvih treh četrtrletjih 2009 povečale za 930 mio EUR oz. 16%. Največji delež obveznosti so predstavljale **zavarovalno tehnične rezervacije** (66%), ki so se v prvih treh četrtrletjih 2009 povečale za 513 mio EUR oz. 13%. V strukturi je znašal delež rezervacij iz življenjskega zavarovanja 42%, iz pokojninskega zavarovanja 23%,

delež drugih tehničnih rezervacij pa 35%. Obveznosti iz **delnic in drugega lastniškega kapitala** so konec tretjega četrtrletja 2009 predstavljale 30% obveznosti in so se v prvih treh četrtrletjih 2009 povečale za 457 mio EUR oz. 28%. Med temi obveznostmi so 887 mio EUR oz. 43% predstavljale obveznosti vzajemnih pokojninskih skladov. Najpomembnejši lastniki zavarovalnic in pokojninskih družb so bili država (36%), nefinančne družbe (19%) in tujci (12%).



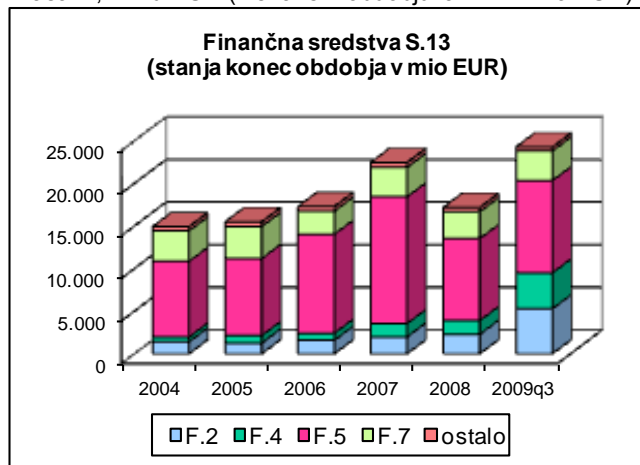
S.13 Država

Finančna sredstva države so konec tretjega četrtrletja 2009 znašala 24,2 mrd EUR in so se glede na konec leta 2008 povečala za 7,1 mrd EUR oz. 41%. Država je imela 45% finančnih sredstev naloženih v **delnice in drug lastniški kapital** (56% konec leta 2008), od tega v nefinančne družbe (58%), v sektor države (19%) in banke (11%). Stanje naložb se je v prvih treh četrtrletjih 2009 povečalo za 1,2 mrd EUR oz. 13%, od tega so neto nakupi znašali 157 mio EUR. Terjatve iz **gotovine in vlog** so znašale 22% finančnih sredstev (13% konec leta 2008), od tega 86% do domačih bank, 7% do centralne banke in 7% do tujine. V prvih treh četrtrletjih 2009 so se povečale za 3 mrd EUR oz. 132%, najbolj v tretjem četrtrletju za 1,4 mrd EUR (neto izdaje dolžniških vrednostnih papirjev). Terjatve iz **posojil** so znašale 17% finančnih sredstev (9% konec leta 2008) in so se v prvih treh četrtrletjih 2009 povečale za 2,6 mrd EUR (v celoti do države).

Obveznosti države so konec tretjega četrtrletja 2009 znašale 23,1 mrd EUR in so se glede na konec leta 2008 povečale za 7,9 mrd EUR oz. 52%. Država je imela 51% obveznosti iz **dolžniških vrednostnih papirjev**, od tega so obveznosti iz zakladnih menic znašale 7% (90 mio EUR konec leta 2008), v celoti gre za obveznost do bank. Obveznosti iz izdanih obveznic so znašale 93% in so se v prvih treh četrtrletjih 2009 povečale za 3,6 mrd EUR oz. 48% (v drugem in v tretjem četrtrletju za 1,5 oz. 1,6 mrd EUR). Največ obveznosti iz tega naslova je imela država do tujine 58% (48% konec leta 2008), bank 21% (25% konec leta 2008) ter do zavarovalnic in pokojninskih skladov 13% (18% konec leta 2008). Obveznosti iz **posojil** so znašale 22% vseh obveznosti (13% konec leta 2008),

od tega v okviru države 79% (57% konec leta 2008). V prvih treh četrtrletjih 2009 so se obveznosti iz posojil povečale za 2,9 mrd EUR oz. 142% (v okviru države za 2,8 mrd EUR). Konsolidiran **dolg** države je konec tretjega četrtrletja 2009 znašal 12,8 mrd EUR oz. 36% BDP (8,3 mrd EUR oz. 22% BDP konec leta 2008). Obveznosti iz **kapitala** (predvsem obveznosti SOD in KAD) so se povečale za 160 mio EUR oz. 8% in so predstavljale 9% obveznosti.

Država je v prvih treh četrtrletjih 2009 zmanjšala presežek finančnih sredstev nad obveznostmi iz 1,9 mrd EUR (konec leta 2008) na 1,2 mrd EUR. Primanjkljaj v transakcijah je znašal 1,4 mrd EUR (v enakem obdobju lani 241 mio EUR).

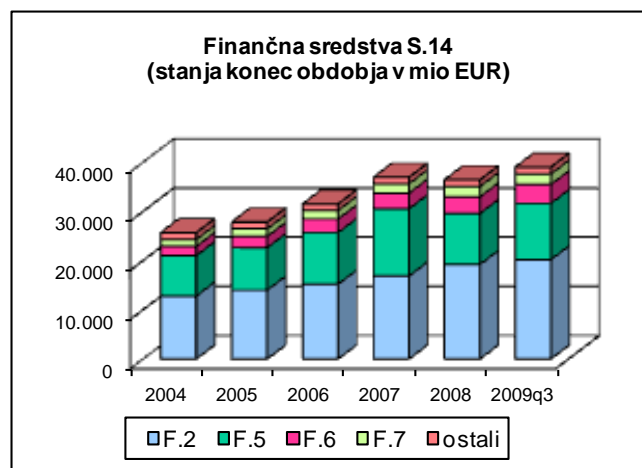


S.14 Gospodinjstva

Finančna sredstva gospodinjstev so konec tretjega četrtega 2009 znašala 39 mrd EUR in so se glede na konec leta 2008 povečala za 2,6 mrd EUR. **Vloge** so znašale 37% finančnih sredstev in sicer 95% do domačih bank in 5% do tujine. V prvem polletju 2009 so se povečale za 396 mio EUR, v tretjem četrletju pa zmanjšale za 113 mio EUR (v prvih treh četrletjih 2008 so se povečale za 967 mio EUR). Terjatve iz **gotovine** so predstavljale 15% finančnih sredstev, od tega 89% do tujine in 10% do centralne banke. V prvih treh četrletjih 2009 so se povečale za 713 mio EUR, predvsem do tujine. Gospodinjstva so imela 29% vseh finančnih sredstev naloženih v **delnice in drug lastniški kapital**, od tega 75% v nefinančne družbe ter 20% v investicijske družbe, vzajemne sklade in vzajemne pokojninske sklade. V prvih treh četrletjih 2009 so se naložbe povečale za 1,1 mrd EUR (najbolj v drugem četrletju za 666 mio EUR). Neto nakupi so znašali 157 mio EUR, od tega neto prilivi v vzajemne pokojninske sklade 101 mio EUR.

Obveznosti gospodinjstev so konec tretjega četrtega 2009 znašale 11,6 mrd EUR in so se glede na konec leta 2008 povečale za 521 mio EUR oz. 5%. Obveznosti iz **posojil** so predstavljale 87% vseh obveznosti, od tega do domačih bank 82% ter do drugih finančnih posrednikov 13%. V prvih treh četrletjih 2009 so se povečale za 473 mio EUR (v

tretjem četrletju za 293 mio EUR), lani v enakem obdobju za 1 mrd EUR.



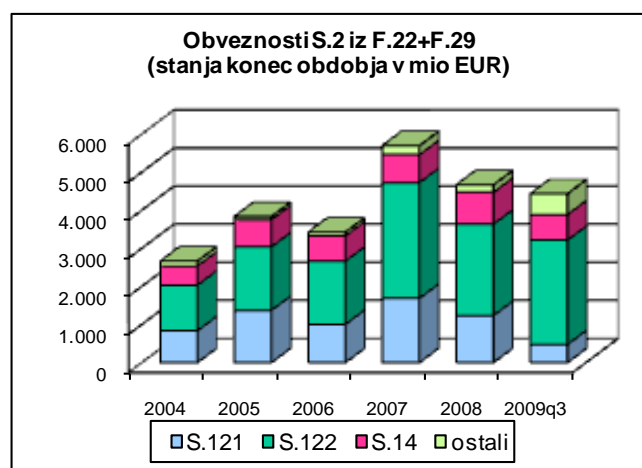
Presežek finančnih sredstev nad obveznostmi je konec tretjega četrtega 2009 znašal 27,4 mrd EUR in se je glede na konec leta 2008 povečal za 2,1 mrd EUR (najbolj v drugem četrletju 2009 za 1,3 mrd EUR), neto transakcije so znašale 1,2 mrd EUR.

S.2 Tujina

Finančna sredstva tujine so konec tretjega četrtega 2009 znašala 49,1 mrd EUR. Glede na konec leta 2008 so se povečala za 1,5 mrd EUR. **Posojila** so predstavljala 38% finančnih sredstev, od tega 51% do bank, 27% do nefinančnih družb in 21% do drugih finančnih posrednikov. Posojila so se v prvih treh četrletjih 2009 zmanjšala za 1 mrd EUR oz. 5%, od tega največ do bank za 1,3 mrd EUR. **Dolžniški vrednostni papirji** so predstavljali 18% finančnih sredstev, in sicer 73% do države (92% konec polletja 2009) ter 26% bank (8% konec polletja 2009). V prvih treh četrletjih 2009 so se terjatve iz tega naslova povečale za 4,6 mrd EUR oz. 109%, predvsem v tretjem četrletju 2009 zaradi nakupa bančnih (1,8 mrd EUR) in državnih (1,4 mrd EUR) obveznic. **Gotovina in vloge** so predstavljale 17% finančnih sredstev, od tega 61% do bank in 39% do centralne banke. V prvih treh četrletjih 2009 so se zmanjšale za 1,9 mrd EUR oz. 19%, in sicer do bank za 1,5 mrd EUR in do centralne banke za 426 mio EUR.

Obveznosti tujine so konec tretjega četrtega 2009 znašale 36,7 mrd EUR in so se v prvih treh četrletjih 2009 povečale za 1,4 mrd EUR. **Dolžniški vrednostni papirji** so predstavljali 26% obveznosti, od tega največ do centralne banke (45%) in bank (36%). V prvih treh četrletjih 2009 so se obveznosti iz tega naslova povečale za 188 mio EUR. **Gotovina in vloge** so predstavljale 26% obveznosti. Obveznosti iz gotovine so konec tretjega četrtega 2009 znašale 5,1 mrd EUR in so se glede na konec leta 2008 povečale za 617 mio EUR, in sicer pri gospodinjstvih iz naslova ocene tuje gotovine. Obveznosti tujine iz vlog so konec tretjega četrtega 2009 znašale 4,4 mrd EUR in so se glede na konec leta 2008 zmanjšale za 202 mio EUR, kar

je predvsem posledica zmanjšanja vlog centralne banke za 770 mio EUR in povečanja vlog bank za 355 mio EUR ter države za 351 mio EUR. Obveznosti iz **delnic in drugega lastniškega kapitala** so predstavljale 18% obveznosti, od tega 52% do nefinančnih družb, 19% do drugih finančnih posrednikov in 8% do bank. V prvih treh četrletjih 2009 so se povečale za 621 mio EUR, od tega so neto nakupi v tujini znašali 260 mio EUR.



Neto finančna sredstva tujine so konec tretjega četrtega 2009 dosegla 12,4 mrd EUR in so se glede na konec leta 2008 povečala za 111 mio EUR. Tujina je v prvem in tretjem četrletju 2009 neto financirala slovensko gospodarstvo, v drugem pa je izkazovala primanjkljaj.

Institucionalni sektorji in finančni instrumenti

Institucionalni sektorji	Finančni instrumenti
<p>S.1 Gospodarstvo Slovenije</p> <p>S.11 Nefinančne družbe</p> <p>S.12 Finančne družbe</p> <p>S.121 Centralna banka</p> <p>S.122 Druge denarne finančne institucije</p> <p>S.123 Drugi finančni posredniki</p> <p>S.124 Izvajalci pomožnih finančnih dejavnosti</p> <p>S.125 Zavarovalnice in pokojninski skladi</p> <p>S.13 Država</p> <p>S.1311 Centralna država</p> <p>S.1313 Lokalna država</p> <p>S.1314 Skladi socialne varnosti</p> <p>S.14 Gospodinjstva</p> <p>S.15 Nepridobitne institucije, ki opravljajo storitve za gospodinjstva</p> <p>S.2 Tujina</p> <p>S.21 EU</p> <p>S.2111 EMU</p> <p>S.2112 Ostale članice EU</p> <p>S.22 Ostale države</p>	<p>F.1 Monetarno zlato in SDR</p> <p>F.2 Gotovina in vloge</p> <p>F.21 Gotovina</p> <p>F.22 Prenosljive vloge</p> <p>F.29 Druge vloge</p> <p>F.3 Dolžniški vrednostni papirji</p> <p>F.331 Kratkoročni</p> <p>F.332 Dolgoročni</p> <p>F.34 Izvedeni finančni instrumenti</p> <p>F.4 Posojila</p> <p>F.41 Kratkoročna</p> <p>F.42 Dolgoročna</p> <p>F.5 Delnice in drug lastniški kapital</p> <p>F.511 Delnice, ki kotirajo</p> <p>F.512 Delnice, ki ne kotirajo</p> <p>F.513 Drug lastniški kapital</p> <p>F.52 Delnice/enote investicijskih skladov</p> <p>F.6 Zavarovalno tehnične rezervacije</p> <p>F.611 Rezervacije iz življenjskih zavarovanj</p> <p>F.612 Rezervacije iz pokojninskih zavarovanj</p> <p>F.62 Druge tehnične rezervacije</p> <p>F.7 Druge terjatve in obveznosti</p> <p>F.71 Komerčni krediti in predujmi</p> <p>F.79 Drugo</p>

Metodologija in viri finančnih računov

<p>Metodološko osnovo za sestavo finančnih računov predstavlja ESA95 (European system of accounts).</p> <p>Osnovna načela ESA 95 so:</p> <ul style="list-style-type: none"> • vrednotenje vseh sredstev in obveznosti po tekoči tržni vrednosti; • razlika med finančnimi sredstvi in obveznostmi predstavlja neto finančna sredstva (net financial assets); • razlika med celotnimi sredstvi (finančnimi in nefinančnimi) in obveznostmi predstavlja neto vrednost (net worth); • neto vrednost in kapital predstavljata lastne sklade (own funds). <p>Finančni računi prikazujejo stanja in tokove, ki jih imajo posamezni institucionalni sektorji v posameznih finančnih instrumentih kot terjatve in kot obveznosti.</p> <p>Neto postavka finančnega računa predstavlja finančna sredstva zmanjšana za obveznosti in naj bi bila praviloma enaka neto postavki nefinančnega računa (neto posojanje oz. neto izposojanje).</p> <p>Finančni računi tako prikazujejo razporejanje presežka oz. financiranje primanjkljaja posameznih institucionalnih sektorjev preko transakcij v finančnih instrumentih.</p> <div style="text-align: center;"> <pre> graph LR A["I. Stanje (konec obdobja X)"] -- "+" --> B((II. Transakcije (v obdobju Y))) B -- "+" --> C((III. Vrednostne in druge spremembe (v obdobju Y))) C ==> D["IV. Stanje (konec obdobja Y)"] </pre> </div> <p>Finančni računi so nekonsolidirani in konsolidirani. V konsolidiranem računu so izločene terjatve in obveznosti med institucionalnimi enotami v okviru opazovanega sektorja.</p> <p>Primarni viri podatkov:</p> <ul style="list-style-type: none"> • četrtletni podatki (stanja in transakcije) na osnovi neposrednega poročanja institucionalnih enot: <ul style="list-style-type: none"> – nefinančne družbe (S.11): bilančna vsota nad 1 milijon EUR; – finančne družbe (S.12): bilančna vsota nad 1 milijon EUR; – enote države (S.13): bilančna vsota nad 8 milijonov EUR; • statistika mednarodnih naložb (IIP) in plačilne bilance (BOP); • statistika vrednostnih papirjev. <p>Sekundarni viri podatkov:</p> <ul style="list-style-type: none"> • denarna in bančna statistika; • statistika drugih finančnih institucij; • javnofinančna statistika.

Podrobnejše informacije o finančnih računih lahko najdete na:

- <http://www.bsi.si/publikacije-in-raziskave.asp?Mapald=922>
- <http://www.bsi.si/iskalniki/bilteni.asp?Mapald=229>