

FINANČNI RAČUNI SLOVENIJE

Četrtna informacija avgust 2011

Povzetek dogajanj v prvem četrletju 2011

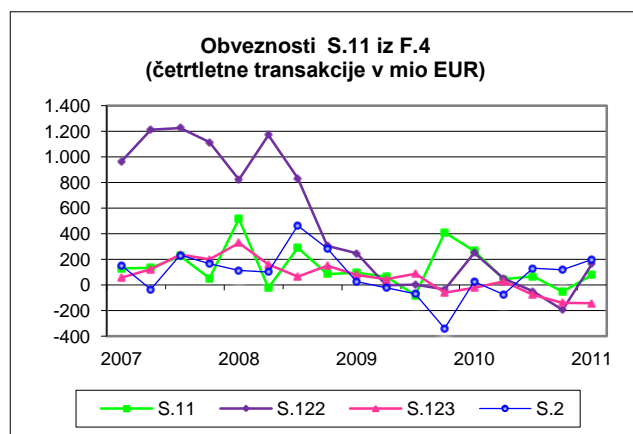
- **Nefinančne družbe** so povečale obseg najetih posojil v tujini, pri bankah in znotraj lastnega sektorja, nadaljevalo pa se je razdolževanje pri drugih finančnih posrednikih.
- **Centralna banka** je zmanjšala vloge v domačih bankah, zmanjšale so se tudi njene obveznosti do Evrosistema, medtem ko so se do bank povečale.
- **Banke** so povečale vloge v centralni banki in v tujini, medtem ko je obseg danih posojil ostal na podobni ravni kot konec leta 2010. Močno se je povečalo financiranje bank iz vlog države in nadaljevalo razdolževanje do tujine preko vlog in posojil.
- Nadaljevalo se je zmanjševanje terjatev in obveznosti iz posojil **lizing podjetij**.
- **Zavarovalnice in pokojninski skladi** so povečali naložbe v tuje vrednostne papirje, domače lastniške vrednostne papirje ter vloge pri bankah, zmanjšali pa naložbe v državne dolžniške vrednostne papirje.
- **Država** je nadaljevala zadolževanje z izdajami obveznic, del sredstev je namenila financiranju primanjkljaja, del pa je naložila v banke.
- Obseg najetih posojil **gospodinjstev** pri bankah je ostal na ravni s konca leta 2010.
- **Tujina** je povečala naložbe v državne obveznice, zmanjšala vloge in posojila pri bankah ter vloge pri centralni banki, povečale pa so se njene obveznosti do bank.

S.11 Nefinančne družbe

Finančna sredstva nefinančnih družb so konec prvega četrletja 2011 znašala 45,1 mrd EUR in so se glede na konec leta 2010 povečala za 142 mio EUR. Največ naložb so imele v **delnice in drug lastniški kapital** (39%), od tega največ znotraj lastnega sektorja (74%). Naložbe so se glede na konec leta 2010 povečale za 161 mio EUR (predvsem posledica neto nakupov). **Druge terjatve** so predstavljale 36% finančnih sredstev, predvsem iz trgovinskih kreditov in predujmov (83%), od tega 50% v okviru lastnega sektorja in 39% do tujine. V prvem četrletju 2011 so se trgovinski krediti in predujmi zmanjšali za 192 mio EUR, od tega so se zmanjšali znotraj lastnega sektorja za 408 mio EUR, povečali pa do tujine za 257 mio EUR.

Obveznosti nefinančnih družb so konec prvega četrletja 2011 znašale 88,5 mrd EUR in so se glede na konec leta 2010 povečale za 2 mrd EUR. Najpomembnejši vir financiranja so predstavljale obveznosti iz **delnic in drugega lastniškega kapitala** (43%). V prvem četrletju 2011 so se povečale za 2,4 mrd EUR, od tega so pozitivne vrednostne spremembe znašale 2,2 mrd EUR. Največji lastniki so bila nefinančne družbe (35%), gospodinjstva (22%), država (21%) in tujina (18%). **Posojila** so predstavljala 38% obveznosti, in sicer pri bankah (63%), v tujini (16%), pri nefinančnih družbah (11%) in drugih finančnih posrednikih (7%). Obveznosti iz posojil so se v prvem četrletju 2011 povečale do bank (za 220 mio EUR), do tujine (za 187 mio EUR) in znotraj lastnega sektorja (za 118 mio EUR), zmanjšale pa do gospodinjstev (za 157 mio EUR) in drugih finančnih posrednikov (za 142 mio EUR). **Druge obveznosti** so predstavljale 18% obveznosti,

predvsem iz trgovinskih kreditov in predujmov (76%), od tega največ do nefinančnih družb (55%) in tujine (37%). V prvem četrletju 2011 so se trgovinski krediti in predujmi zmanjšali za 404 mio EUR, od tega so se zmanjšali do nefinančnih družb (za 408 mio EUR) in gospodinjstev (za 186 mio EUR), povečali pa do tujine (za 143 mio EUR).

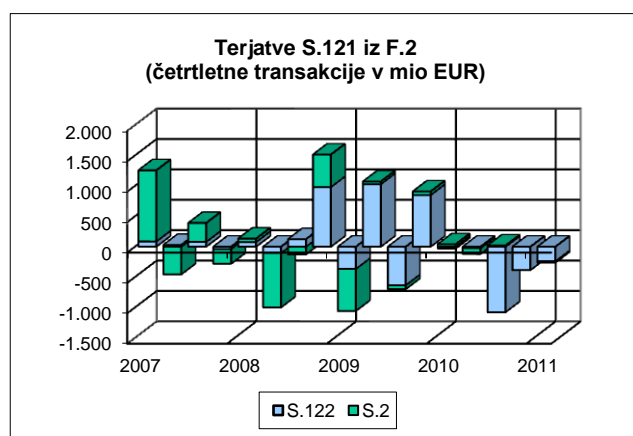


Primanjkljaj finančnih sredstev glede na obveznosti je konec prvega četrletja 2011 znašal 43,4 mrd EUR in se je glede na konec leta 2010 povečal za 1,9 mrd EUR. Medsebojne terjatve in obveznosti nefinančnih družb so konec prvega četrletja 2011 predstavljale 54% finančnih sredstev in 28% obveznosti nefinančnih družb.

S.121 Centralna banka

Finančna sredstva centralne banke so konec prvega četrletja 2011 znašala 8,1 mrd EUR in so se glede na konec leta 2010 zmanjšala za 421 mio EUR oz. 5%. Največ finančnih sredstev je bilo naloženih v dolžniške vrednostne papirje (54%) in vloge (40%). Naložbe v **dolžniške vrednostne papirje** so se v prvem četrletju 2011 zmanjšale za 127 mio EUR, največ v tuje vrednostne papirje (za 88 mio EUR), pri čemer je imela centralna banka konec prvega četrletja 2011 95% naložb v tuje (največ v EMU 73%), 3% v bančne in 2% v državne vrednostne papirje. **Vloge** so se v prvem četrletju 2011 zmanjšale za 268 mio EUR, od tega vloge v bankah iz naslova operacij dolgoročnejšega refinanciranja za 237 mio EUR. Konec prvega četrletja 2011 je bilo 89% vlog v tujini, 11% pa v bankah.

Obveznosti centralne banke so konec prvega četrletja 2011 znašale 7,5 mrd EUR in so se glede na konec leta 2010 zmanjšale za 396 mio EUR oz. 5%. Obveznosti iz naslova **gotovine in vlog** so predstavljale 89% vseh obveznosti, in sicer 49% do gospodinjstev (vse iz naslova gotovine), 20% do tujine (predvsem obveznosti do Evrosistema), 26% do bank in 4% do države. Obveznosti iz gotovine in vlog so se v prvem četrletju 2011 zmanjšale za 401 mio EUR, največ do tujine (za 804 mio EUR), povečale pa do bank (za 624 mio EUR).

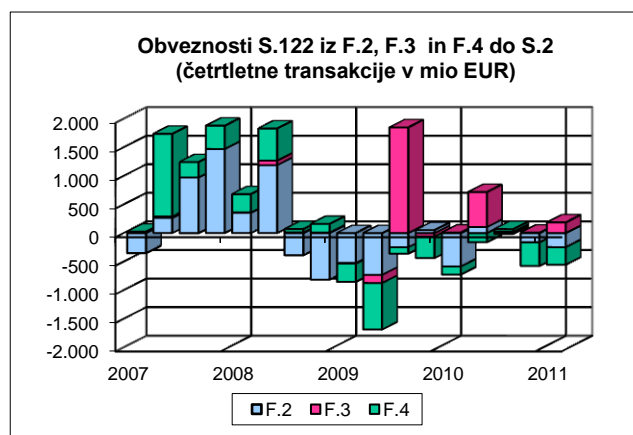


S.122 Druge denarne finančne institucije

Finančna sredstva bank so konec prvega četrtrletja 2011 znašala 53,9 mrd EUR in so se glede na konec leta 2010 povečala za 1,6 mrd EUR oz. 3%. Največji del naložb so predstavljala dana **posojila** s 74%, največ nefinančnim družbam (53%) in gospodinjstvom (23%). V prvem četrtrletju 2011 so se terjatve iz posojil povečale za 155 mio EUR, predvsem do nefinančnih družb (za 220 mio EUR), zmanjšale pa do drugih finančnih posrednikov (za 103 mio EUR). Oslabitve na posojilih so konec prvega četrtrletja 2011 dosegle 2,3 mrd EUR, kar predstavlja 5,8% celotne vrednosti posojil. Naložbe v **dolžniške vrednostne papirje** so konec prvega četrtrletja 2011 predstavljale 15% vseh finančnih sredstev, in sicer v tuje 42% in državne vrednostne papirje 35%. V prvem četrtrletju 2011 so se naložbe v dolžniške vrednostne papirje povečale za 217 mio EUR, največ v tuje (za 310 mio EUR), medtem ko so se v državne vrednostne papirje zmanjšale (za 102 mio EUR). **Gotovina in vloge** so konec prvega četrtrletja 2011 predstavljale 8% finančnih sredstev in so se glede na konec leta 2010 povečale za 1,1 mrd EUR, največ do centralne banke (za 624 mio EUR) in tujine (za 479 mio EUR).

Obveznosti bank so konec prvega četrtrletja 2011 znašale 51,7 mrd EUR in so se glede na konec 2010 povečale za 1,4 mrd EUR oz. 3%. Najpomembnejši vir sredstev bank so predstavljale prejete **vloge** z 58%. Največ vlog so imela gospodinjstva (49%), sledile so tujina (15%), nefinančne družbe (13%) in država (16%). V prvem četrtrletju 2011 so se obveznosti iz vlog povečale za 1,2 mrd EUR, predvsem

vloge države (za 1,7 mrd EUR), medtem ko so se zmanjšale do tujine (za 219 mio EUR) in centralne banke (za 237 mio EUR). Najeta **posojila** so konec prvega četrtrletja 2011 predstavljala 22% obveznosti in so se od konca leta 2010 zmanjšala za 281 mio, do tujine za 301 mio EUR. Obveznosti iz **dolžniških vrednostnih papirjev** so konec prvega četrtrletja 2011 predstavljale 11% vseh obveznosti in so se od konca leta 2010 povečale za 192 mio EUR, največ do tujine (za 149 mio EUR). **Kapital** bank je konec prvega četrtrletja predstavljal 8% vseh obveznosti, največji lastniki so bili tujina (35%), država (30%) in nefinančne družbe (18%). Obveznosti iz kapitala so ostale na podobni ravni, kot so bile konec leta 2010.

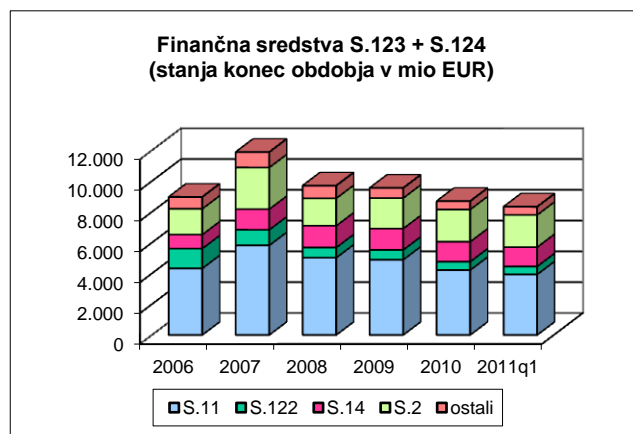


S.123 + S.124 Drugi finančni posredniki

Finančna sredstva drugih finančnih posrednikov so konec prvega četrtrletja 2011 znašala 8,3 mrd EUR in so se v prvem četrtrletju 2011 zmanjšala za 363 mio EUR oz. 4%. Največji del naložb so predstavljala dana **posojila** (51%), pri čemer so največ posojali nefinančnim družbam (60%) in gospodinjstvom (27%). Terjatve iz posojil so se v prvem četrtrletju 2011 zmanjšale za 200 mio EUR, največ do nefinančnih družb (za 144 mio EUR). Naložbe v **delnice in drug lastniški kapital** so predstavljale 35% vseh naložb, največ v tujino (51%) in v nefinančne družbe (35%). V prvem četrtrletju 2011 so se zmanjšale za 131 mio EUR, in sicer zaradi prevrednotenja naložb.

Obveznosti drugih finančnih posrednikov so konec prvega četrtrletja 2011 znašale 9,5 mrd EUR in so se v prvem četrtrletju 2011 zmanjšale za 225 mio EUR oz. 2%. Obveznosti iz **posojil** (predvsem lizing podjetij) so predstavljale 65% vseh obveznosti, od tega 62% do tujine in 34% do bank. Obveznosti iz posojil so se v prvem četrtrletju 2011 zmanjšale za 120 mio EUR, predvsem do domačih bank (za 103 mio EUR). Obveznosti iz **delnic in drugega lastniškega kapitala** so predstavljale 31% vseh obveznosti in so se v prvem četrtrletju 2011 zmanjšale za 131 mio EUR. Najpomembnejša postavka v lastniškem kapitalu so bile **delnice/enote investicijskih skladov** (73%), od tega 54% v lasti gospodinjstev. Vrednost investicijskih skladov je ostala na ravni iz konca leta 2010

(2,2 mrd EUR), neto prilivi pa so v prvem četrtrletju 2011 znašali 10 mio EUR.

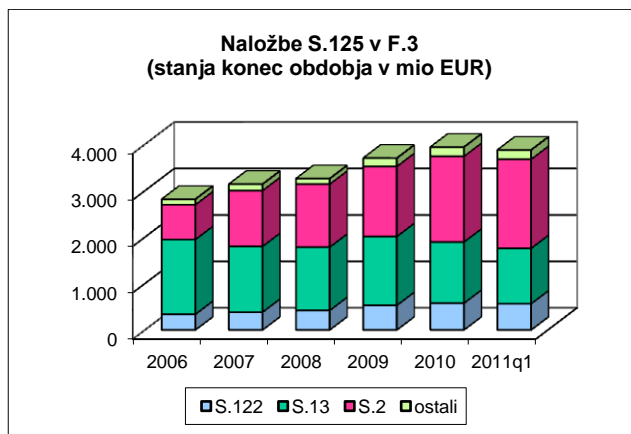


S.125 Zavarovalnice in pokojninski skladi

Finančna sredstva zavarovalnic in pokojninskih skladov so konec prvega četrtrletja 2011 znašala 7,5 mrd EUR in so se v prvem četrtrletju 2011 povečala za 183 mio EUR. Največji delež finančnih sredstev so predstavljale naložbe v **dolžniške vrednostne papirje** (52%), predvsem v tuje (49%), državne (31%) in bančne (15%) dolžniške vrednostne papirje. Stanje naložb se je v prvem četrtrletju 2011 zmanjšalo za 62 mio EUR, pri čemer so se zmanjšale predvsem naložbe v državne vrednostne papirje (za 123 mio EUR), povečale pa v tuje vrednostne papirje (za 72 mio EUR). Naložbe v **delnice in drug lastniški kapital** so konec prvega četrtrletja 2011 predstavljale 25% finančnih sredstev. Največ naložb so imeli v tuje delnice in drug lastniški kapital (41%), sledile so naložbe v sektor drugih finančnih posrednikov (34%) in nefinančnih družb (11%). V prvem četrtrletju 2011 so se naložbe povečale za 75 mio EUR, pri čemer so neto nakupi znašali 123 mio EUR. Terjatve iz **vlog** so konec prvega četrtrletja 2011 predstavljale 14% vseh finančnih sredstev in so se v prvem četrtrletju 2011 povečale za 57 mio EUR.

Obveznosti zavarovalnic in pokojninskih skladov so konec prvega četrtrletja 2011 znašale 7,6 mrd EUR in so se v prvem četrtrletju 2011 povečale za 165 mio EUR. Največji delež obveznosti so predstavljale **zavarovalno tehnične rezervacije** (67%), ki so se v prvem četrtrletju 2011 povečale za 86 mio EUR. V strukturi je delež rezervacij iz življenjskega zavarovanja znašal 44%, iz pokojninskega

zavarovanja 25%, delež drugih tehničnih rezervacij pa 32%. Obveznosti iz **delnic in drugega lastniškega kapitala** so konec prvega četrtrletja 2011 znašale 28% obveznosti. Med celotnimi obveznostmi iz delnic in drugega lastniškega kapitala so 1,2 mrd EUR oz. 54% predstavljale obveznosti vzajemnih pokojninskih skladov. Vrednost kapitala zavarovalnic in pokojninskih družb je ostala na ravni iz konca leta 2010, najpomembnejši lastniki zavarovalnic in pokojninskih družb pa so bili država (27%), nefinančne družbe (17%) in tuji (17%).



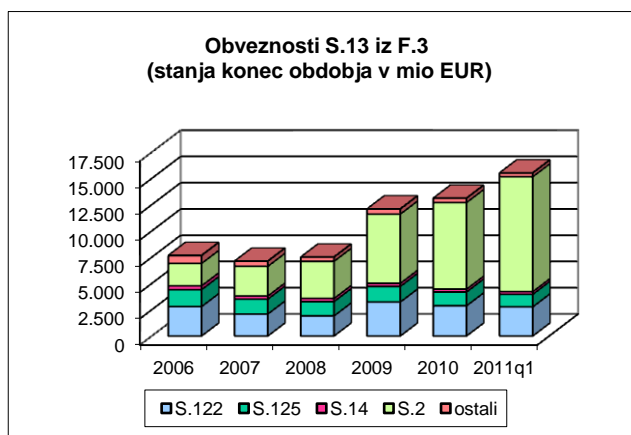
S.13 Država

Finančna sredstva države so konec prvega četrtrletja 2011 znašala 24,1 mrd EUR in so se glede na konec leta 2010 povečala za 6,1 mrd EUR oz. 34%. Država je imela 47% finančnih sredstev naloženih v **delnice in drug lastniški kapital**, največ v nefinančne družbe (70%) in banke (12%). Stanje naložb se je v prvem četrtrletju 2011 zaradi pozitivnih vrednostnih sprememb povečalo za 2,3 mrd EUR. Terjatve iz **gotovine in vlog** so predstavljale 22% finančnih sredstev, od tega 91% do bank, 5% do tujine in 4% do centralne banke. V prvem četrtrletju 2011 so se povečale za 1,8 mrd EUR, predvsem pri bankah (za 1,7 mrd EUR). Terjatve iz **posojil** so znašale 18% finančnih sredstev, v prvem četrtrletju 2011 so se povečale znotraj lastnega sektorja za 1,8 mrd EUR in do tujine za 126 mio EUR.

Obveznosti države so konec prvega četrtrletja 2011 znašale 25 mrd EUR in so se glede na konec leta 2010 povečale za 4,4 mrd EUR oz. 21%. Država je imela 62% obveznosti iz **dolžniških vrednostnih papirjev**, največ do tujine (70%), bank (18%) ter zavarovalnic in pokojninskih skladov (8%). Obveznosti iz dolžniških vrednostnih papirjev so se v prvem četrtrletju 2011 povečale do tujine za 2,7 mrd EUR, zmanjšale pa do finančnih družb za 267 mio EUR. Obveznosti iz **posojil** so predstavljale 21% vseh obveznosti, od tega je zadolževanje v okviru države znašalo 71% in pri bankah 22%. V prvem četrtrletju 2011 so se obveznosti iz posojil povečale za 1,9 mrd EUR, predvsem v okviru države. Konsolidiran **dolg** države je konec prvega četrtrletja 2011 znašal 17 mrd EUR oz. 47% BDP (konec leta 2010 14,5 mrd EUR oz. 40% BDP).

Obveznosti iz **kapitala** (predvsem obveznosti SOD in KAD) so predstavljale 3% vseh obveznosti in se v prvem četrtrletju 2011 niso spremenile.

Država je imela konec prvega četrtrletja 2011 **primanjkljaj finančnih sredstev glede na obveznosti** v višini 846 mio EUR (konec leta 2010 je primanjkljaj znašal 2,6 mrd EUR), **primanjkljaj v transakcijah** pa je v prvem četrtrletju 2011 znašal 705 mio EUR oz. 8,3% BDP (v istem obdobju lani 530 mio EUR oz. 6,4% BDP).

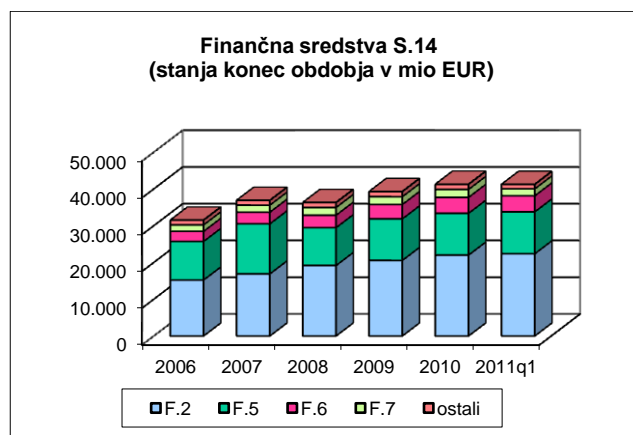


S.14 Gospodinjstva

Finančna sredstva gospodinjstev so konec prvega četrletja 2011 znašala 41,2 mrd EUR in se glede na konec leta 2010 niso spremenila. **Vloge** so znašale 37% finančnih sredstev, in sicer 96% v domačih bankah in 4% v tujini. V prvem četrletju 2011 so se povečale za 72 mio EUR, od tega pri domačih bankah za 127 mio EUR. Terjatve iz **gotovine** so predstavljale 17% finančnih sredstev in so se v prvem četrletju 2011 povečale za 297 mio EUR. Gospodinjstva so imela 28% vseh finančnih sredstev naloženih v **delnice in drug lastniški kapital**, največ v nefinančne družbe (72%), investicijske sklade (11%) in vzajemne pokojninske sklade (11%). V prvem četrletju 2011 se je zaradi vrednostnih sprememb stanje naložb v delnicah zmanjšalo za 88 mio, povečalo pa v drug lastniški kapital za 119 mio EUR, stanje naložb v investicijskih in vzajemnih pokojninskih skladih pa je ostalo nespremenjeno. Terjatve iz **zavarovalno tehničnih rezervacij** so predstavljale 11% finančnih sredstev, od tega 98% do domačih zavarovalnic in pokojninskih družb in se v prvem četrletju 2011 niso spremenile.

Obveznosti gospodinjstev so konec prvega četrletja 2011 znašale 12,3 mrd EUR in so se glede na konec leta 2010 zmanjšale za 71 mio EUR. Obveznosti iz **posojil** so predstavljale 88% vseh obveznosti, od tega 85% do bank in 10% do drugih finančnih posrednikov. V prvem četrletju 2011 so se zmanjšale za 57 mio EUR (v letu 2010 so se

povečale za 690 mio EUR), pri čemer so se do bank povečale za 19 mio EUR.



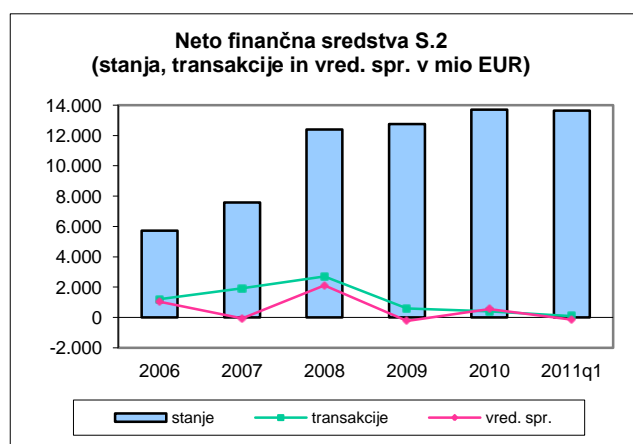
Presežek finančnih sredstev nad obveznostmi je konec prvega četrletja 2011 znašal 28,9 mrd EUR in se je glede na konec leta 2010 povečal za 59 mio EUR in sicer od tujine (za 307 mio EUR) in bank (za 111 mio EUR), zmanjšal pa do nefinančnih družb (za 312 mio EUR).

S.2 Tujina

Finančna sredstva tujine so konec prvega četrletja 2011 znašala 52 mrd EUR in so se glede na konec leta 2010 povečala za 2 mrd EUR oz. 4%. **Posojila** so predstavljala 34% finančnih sredstev, od tega 47% bankam, 30% nefinančnim družbam in 22% drugim finančnim posrednikom. V prvem četrletju 2011 so se zmanjšala za 97 mio EUR, pri čemer so se zmanjšala do bank (za 302 mio EUR) in povečala do nefinančnih družb (za 187 mio EUR). Naložbe tujine v **dolžniške vrednostne papirje** so predstavljale 28% finančnih sredstev, in sicer 76% v državne ter 22% v bančne dolžniške vrednostne papirje. V prvem četrletju 2011 so se terjatve iz tega naslova povečale za 2,8 mrd EUR, in sicer zaradi nakupa državnih (za 2,7 mrd EUR) in bančnih obveznic (za 148 mio EUR). Terjatve tujine iz **delnic in drugega lastniškega kapitala** so predstavljale 17% finančnih sredstev, od tega 77% do nefinančnih družb in 17% do bank. V prvem četrletju 2011 so neto nakupi znašali 134 mio EUR, največ v nefinančne družbe.

Obveznosti tujine so konec prvega četrletja 2011 znašale 38,3 mrd EUR in so se glede na konec leta 2010 povečale za 2 mrd EUR oz. 6%. Tujina je imela 26% obveznosti iz **dolžniških vrednostnih papirjev**, od tega 42% do centralne banke, 34% do bank ter 19% do zavarovalnic in pokojninskih skladov. V prvem četrletju 2011 so se obveznosti tujine iz tega naslova povečale do bank za 310 mio EUR ter do zavarovalnic in pokojninskih skladov za 72 mio EUR, zmanjšale pa do centralne banke za 88 mio EUR. **Gotovina in vloge** so predstavljale 25% obveznosti tujine. Obveznosti iz gotovine so konec prvega četrletja

2011 znašale 3,8 mrd EUR in so se v prvem četrletju 2011 povečale za 351 mio EUR (vse do gospodinjstev). Obveznosti iz vlog so konec prvega četrletja 2011 znašale 5,9 mrd EUR in so se glede na konec leta 2010 povečale za 664 mio EUR. Obveznosti iz **delnic in drugega lastniškega kapitala** so predstavljale 19% obveznosti, od tega 47% do nefinančnih družb, 21% do drugih finančnih posrednikov ter 11% do zavarovalnic in pokojninskih skladov. V prvem četrletju 2011 so se povečale za 127 mio EUR, od tega so transakcije znašale 175 mio EUR.



Neto finančna sredstva tujine so konec prvega četrletja 2011 dosegla 13,6 mrd EUR in so v prvem četrletju 2011 ostala na ravni s konca leta 2010.

Institucionalni sektorji in finančni instrumenti

Institucionalni sektorji	Finančni instrumenti
S.1 Gospodarstvo Slovenije S.11 Nefinančne družbe S.12 Finančne družbe S.121 Centralna banka S.122 Druge denarne finančne institucije S.123 Drugi finančni posredniki S.124 Izvajalci pomožnih finančnih dejavnosti S.125 Zavarovalnice in pokojninski skladi S.13 Država S.1311 Centralna država S.1313 Lokalna država S.1314 Skladi socialne varnosti S.14 Gospodinjstva S.15 Nepridobitne institucije, ki opravljajo storitve za gospodinjstva S.2 Tujina S.21 EU S.2111 EMU S.2112 Ostale članice EU S.22 Ostale države	F.1 Monetarno zlato in SDR F.2 Gotovina in vloge F.21 Gotovina F.22 Prenosljive vloge F.29 Druge vloge F.3 Dolžniški vrednostni papirji F.331 Kratkoročni F.332 Dolgoročni F.34 Izvedeni finančni instrumenti F.4 Posojila F.41 Kratkoročna F.42 Dolgoročna F.5 Delnice in drug lastniški kapital F.511 Delnice, ki kotirajo F.512 Delnice, ki ne kotirajo F.513 Drug lastniški kapital F.52 Delnice/enote investicijskih skladov F.6 Zavarovalno tehnične rezervacije F.611 Rezervacije iz življenjskih zavarovanj F.612 Rezervacije iz pokojninskih zavarovanj F.62 Druge tehnične rezervacije F.7 Druge terjatve in obveznosti F.71 Komerčni krediti in predujmi F.79 Drugo

Metodologija in viri finančnih računov

<p>Metodološko osnovo za sestavo finančnih računov predstavlja ESA95 (European system of accounts).</p> <p>Osnovna načela ESA 95 so:</p> <ul style="list-style-type: none"> • vrednotenje vseh sredstev in obveznosti po tekoči tržni vrednosti; • razlika med finančnimi sredstvi in obveznostmi predstavlja neto finančna sredstva (net financial assets); • razlika med celotnimi sredstvi (finančnimi in nefinančnimi) in obveznostmi predstavlja neto vrednost (net worth); • neto vrednost in kapital predstavljata lastne sklade (own funds). <p>Finančni računi prikazujejo stanja in tokove, ki jih imajo posamezni institucionalni sektorji v posameznih finančnih instrumentih kot terjatve in kot obveznosti.</p> <p>Neto postavka finančnega računa predstavlja finančna sredstva zmanjšana za obveznosti in naj bi bila praviloma enaka neto postavki nefinančnega računa (neto posojanje oz. neto izposojanje).</p> <p>Finančni računi tako prikazujejo razporejanje presežka oz. financiranje primanjkljaja posameznih institucionalnih sektorjev preko transakcij v finančnih instrumentih.</p> <div style="text-align: center;"> <pre> graph LR A[I. Stanje (konec obdobja X)] -- "+" --> B((II. Transakcije (v obdobju Y))) B -- "+" --> C((III. Vrednostne in druge spremembe (v obdobju Y))) C -- "=" --> D[IV. Stanje (konec obdobja Y)] </pre> </div> <p>Finančni računi so nekonsolidirani in konsolidirani. V konsolidiranem računu so izločene terjatve in obveznosti med institucionalnimi enotami v okviru opazovanega sektorja.</p> <p>Primarni viri podatkov:</p> <ul style="list-style-type: none"> • četrtletni podatki (stanja in transakcije) na osnovi neposrednega poročanja institucionalnih enot: <ul style="list-style-type: none"> – nefinančne družbe (S.11): bilančna vsota nad 1 milijon EUR; – finančne družbe (S.12): bilančna vsota nad 1 milijon EUR; – enote države (S.13): bilančna vsota nad 8 milijonov EUR; • statistika mednarodnih naložb (IIP) in plačilne bilance (BOP); • statistika vrednostnih papirjev. <p>Sekundarni viri podatkov:</p> <ul style="list-style-type: none"> • denarna in bančna statistika; • statistika drugih finančnih institucij; • javnofinančna statistika.
--

Podrobnejše informacije o finančnih računih lahko najdete na:

- <http://www.bsi.si/publikacije-in-raziskave.asp?Mapald=922>
- <http://www.bsi.si/iskalniki/bilteni.asp?Mapald=229>