

FINANČNI RAČUNI SLOVENIJE

Četrtna informacija april 2011

Povzetek dogajanj v letu 2010

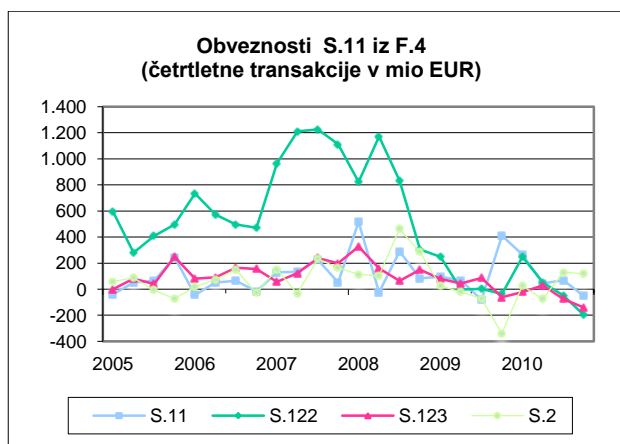
- Med obveznostmi **nefinančnih družb** je bilo opazno zmanjšanje vrednosti delnic, povečanje obveznosti iz trgovinskih kreditov in avansov, posojila pa so ostala na podobni ravni kot konec leta 2009, pri čemer se je nadaljevalo prerazporejanje kratkoročnih na dolgoročna posojila.
- **Centralna banka** je močno zmanjšala vloge v domačih bankah, zmanjšale pa so se tudi njene obveznosti do Evrosistema in vloge bank.
- **Banke** so povečale obseg danih posojil gospodinjstvom, bankam in državi, zmanjšale pa vloge v tujini. Zmanjšalo se je financiranje bank preko Evrosistema, države in tujine (banke so se v tujini razdolževale preko vlog in posojil, povečale pa zadolževanje preko obveznic).
- Terjatve in obveznosti iz posojil **lizing podjetij** so se močno zmanjšale.
- **Zavarovalnice in pokojninski skladi** so povečali naložbe v tuje dolžniške vrednostne papirje, vloge pri bankah in investicijske sklade, zmanjšali pa naložbe v državne dolžniške vrednostne papirje.
- **Država** je imela primanjkljaj v višini 2 mrd EUR oz. 5,6% BDP, ki je bil financiran z zmanjšanjem vlog in najemanjem posojil pri bankah ter zadolževanjem v tujini preko dolžniških vrednostnih papirjev.
- Povečanje vlog **gospodinjstev** pri bankah je bilo najmanjše doslej, obseg zadolževanja pri bankah pa je bil na ravni iz leta 2009.
- Nadaljevalo se je umirjeno financiranje domačih sektorjev s strani **tujine**, predvsem z nakupi državnih in bančnih obveznic ter naložbami v delnice in drug lastniški kapital nefinančnih družb, zmanjšale pa so se vloge pri centralni banki in vloge ter posojila pri bankah.

S.11 Nefinančne družbe

Finančna sredstva nefinančnih družb so konec leta 2010 znašala 45 mrd EUR in so se glede na konec leta 2009 zmanjšala za 539 mio EUR. Največ naložb so imele v **delnice in drug lastniški kapital** (39%), od tega največ znotraj lastnega sektorja (73%). Naložbe so se glede na konec leta 2009 zmanjšale za 676 mio EUR (posledica negativnih vrednostnih sprememb). **Druge terjatve** so predstavljale 37% finančnih sredstev, predvsem iz trgovinskih kreditov in predujmov (83%), od tega 52% v okviru lastnega sektorja in 37% do tujine. V letu 2010 so se trgovinski krediti in predujmi povečali za 276 mio EUR (največ v drugem četrtletju za 752 mio EUR), od tega so se do tujine povečali za 391 mio EUR, zmanjšali pa znotraj lastnega sektorja za 169 mio EUR.

Obveznosti nefinančnih družb so konec leta 2010 znašale 86,6 mrd EUR in so se glede na konec leta 2009 zmanjšale za 647 mio EUR. Najpomembnejši vir financiranja so predstavljale obveznosti iz **delnic in drugega lastniškega kapitala** (41%). V letu 2010 so se zmanjšale za 762 mio EUR, od tega so negativne vrednostne spremembe znašale 1,2 mrd EUR (predvsem v drugem četrtletju). Največji lastniki so bile nefinančne družbe (36%), gospodinjstva (23%), tujina (19%) in država (16%). **Posojila** so predstavljala 39% obveznosti in so se v letu 2010 zmanjšala za 78 mio EUR, predvsem kot posledica odpisov v višini 496 mio EUR, neto zadolževanje pa je znašalo 418 mio EUR. Nefinančne družbe so najele največ posojil znotraj lastnega sektorja (326 mio EUR), v tujini (195 mio EUR) ter pri bankah (54 mio EUR), razdolžile pa so se pri drugih finančnih posrednikih (za 211 mio EUR). V letu 2010 je bilo razvidno prerazporejanje kratkoročnih na dolgoročna posojila. Nefinančne družbe so imele posojila najeta pri bankah (63%), v tujini (15%), pri nefinančnih

družbah (11%) in drugih finančnih posrednikih (8%). **Druge obveznosti** so predstavljale 19% obveznosti, predvsem iz trgovinskih kreditov in predujmov (76%), od tega največ do nefinančnih družb (57%) in tujine (34%). V letu 2010 so se trgovinski krediti in predujmi povečali do tujine za 468 mio EUR, zmanjšali pa znotraj lastnega sektorja za 169 mio EUR.



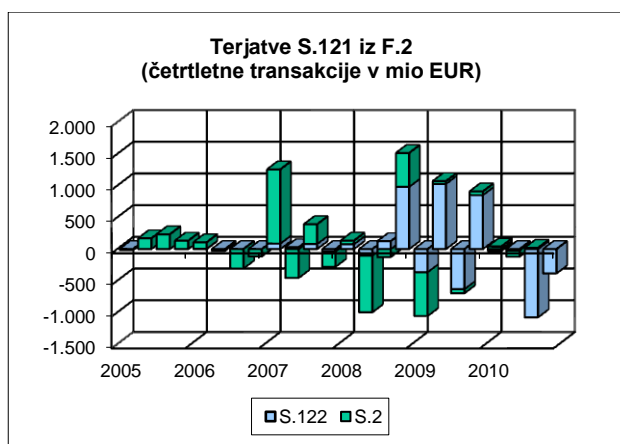
Primanjkljaj finančnih sredstev glede na obveznosti je konec leta 2010 znašal 41,6 mrd EUR in se je glede na konec leta 2009 zmanjšal za 107 mio EUR. Medsebojne terjatve in obveznosti nefinančnih družb so konec leta 2010 predstavljale 55% finančnih sredstev in 28% obveznosti nefinančnih družb.

S.121 Centralna banka

Finančna sredstva centralne banke so konec leta 2010 znašala 8,5 mrd EUR in so se glede na konec leta 2009 zmanjšala za 1,4 mrd EUR oz. 14%. Največ finančnih sredstev je bilo naloženih v dolžniške vrednostne papirje (53%) in vloge (42%). Naložbe v **dolžniške vrednostne papirje** so se v letu 2010 povečale za 151 mio EUR (predvsem v tuje vrednostne papirje), pri čemer je imela centralna banka konec leta 2010 94% naložb v tuje (največ v EMU 74%), 3% v državne in 3% v bančne vrednostne papirje. **Vloge** so se v letu 2010 zmanjšale za 1,6 mrd EUR, od tega vloge v bankah iz naslova operacij dolgoročnejšega refinanciranja za 1,5 mrd EUR, največ v drugem polletju 2010 (v letu 2009 so se povečale za 885 mio EUR). Konec leta 2010 je bilo 83% vlog v tujini (59% konec leta 2009), 17% pa v bankah (41% konec leta 2009).

Obveznosti centralne banke so konec leta 2010 znašale 7,8 mrd EUR in so se glede na konec leta 2009 zmanjšale za 1,4 mrd EUR oz. 16%. Obveznosti iz naslova **gotovine in vlog** so predstavljale 90% vseh obveznosti, in sicer 47% do gospodinjstev (vse iz naslova gotovine), 30% do tujine (predvsem obveznosti do Evrosistema), 16% do bank in 6% do države. Obveznosti iz gotovine in vlog so se v letu

2010 zmanjšale za 1,4 mrd EUR, največ do tujine (za 1,2 mrd EUR) in do bank (za 348 mio EUR).

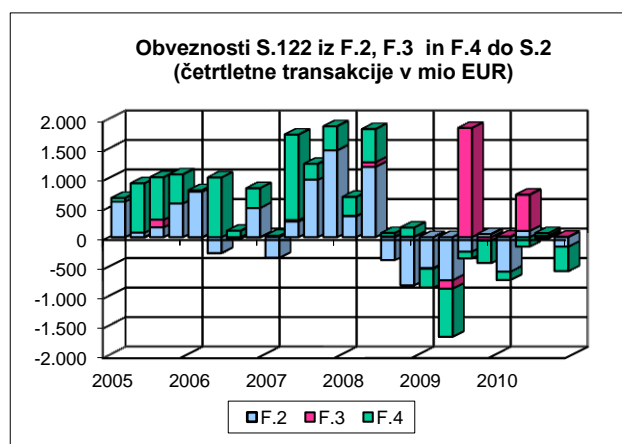


S.122 Druge denarne finančne institucije

Finančna sredstva bank so konec leta 2010 znašala 52,4 mrd EUR in so se glede na konec leta 2009 zmanjšala za 688 mio EUR. Največji del naložb so predstavljala dana **posojila** s 76%, največ nefinančnim družbam (53%) in gospodinjstvom (23%). V letu 2010 so se terjatve iz posojil povečale za 1,8 mrd EUR, največ do gospodinjstev (za 809 mio EUR), bank (za 564 mio EUR) in države (za 411 mio EUR), povečanje posojil nefinančnim družbam v letu 2010 (za 106 mio EUR) pa je bilo za polovico manjše kot leta 2009. Oslabitev na posojilih so konec leta 2010 dosegle 2,2 mrd EUR, kar predstavlja 6% celotne vrednosti posojil in so se v letu 2010 povečale za 697 mio EUR (v letu 2009 le za 384 mio EUR). Naložbe v **dolžniške vrednostne papirje** so konec leta 2010 predstavljale 15% vseh finančnih sredstev, največ v tuje (39%) in državne vrednostne papirje (38%). V letu 2010 so se naložbe v dolžniške vrednostne papirje zmanjšale za 447 mio EUR, največ v tuje (za 402 mio EUR) in državne vrednostne papirje (za 357 mio EUR), medtem ko so se naložbe v bančne vrednostne papirje povečale (za 270 mio EUR). **Gotovina in vloge** so konec leta 2010 predstavljale 6% finančnih sredstev in so se glede na konec leta 2009 zmanjšale za 1,8 mrd EUR, največ do tujine (za 1,4 mrd EUR) in centralne banke (za 348 mio EUR).

Obveznosti bank so konec leta 2010 znašale 50,4 mrd EUR in so se glede na konec leta 2009 zmanjšale za 1,2 mrd EUR. Najpomembnejši vir sredstev bank so predstavljale prejete **vloge** s 57%. Največ vlog so imela gospodinjstva (51%), sledile so tujina (16%), nefinančne družbe (14%) in država (11%). V letu 2010 so se obveznosti iz vlog zmanjšale za 2,1 mrd EUR, največ vloge centralne banke (za 1,5 mrd EUR), države (za 856 mio

EUR) in tujine (za 557 mio EUR), največ pa povečale vloge gospodinjstev (za 522 mio EUR). Najeta **posojila** so konec leta 2010 predstavljala 23% obveznosti in so se od konca leta 2009 povečala do bank (za 564 mio EUR), zmanjšala pa do tujine (za 571 mio EUR). Obveznosti iz **dolžniških vrednostnih papirjev** so konec leta 2010 predstavljale 11% vseh obveznosti in so se od konca leta 2009 povečale za 1,2 mrd EUR (v letu 2009 za 2,1 mrd EUR), največ do tujine (za 819 mio EUR) in bank (270 mio EUR). **Kapital** bank je konec leta 2010 predstavljal 8% vseh obveznosti, največji lastniki so bili tujina (36%), država (27%) in nefinančne družbe (20%). Obveznosti iz kapitala so ostale na ravni iz konca leta 2009.

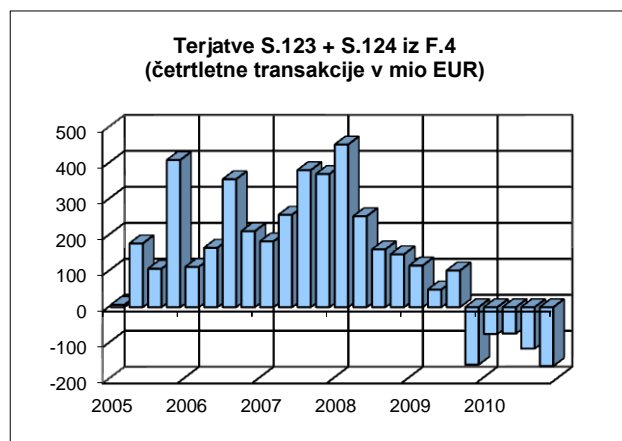


S.123 + S.124 Drugi finančni posredniki

Finančna sredstva drugih finančnih posrednikov so konec leta 2010 znašala 8,7 mrd EUR in so se v letu 2010 zmanjšala za 856 mio EUR oz. 9%. Največji del naložb so predstavljala dana **posojila** (52%), pri čemer so največ posojali nefinančnim družbam (60%) in gospodinjstvom (26%). Terjatve iz posojil so se v letu 2010 zmanjšale za 688 mio EUR (lani v enakem obdobju za 50 mio EUR), največ do nefinančnih družb in tujine. Naložbe v **delnice in drug lastniški kapital** so predstavljale 35% vseh naložb, največ v tujino (48%) in v nefinančne družbe (37%). V letu 2010 so se zmanjšale za 78 mio EUR (predvsem zaradi prevrednotenja), pri čemer so se naložbe v domačih sektorjih zmanjšale za 290 mio EUR, v tujino pa povečale za 211 mio EUR.

Obveznosti drugih finančnih posrednikov so konec leta 2010 znašale 9,8 mrd EUR in so se v letu 2010 zmanjšale za 492 mio EUR oz. 5%. Obveznosti iz **posojil** (predvsem lizing podjetij) so predstavljale 65% vseh obveznosti, od tega 61% do tujine in 35% do bank. Obveznosti iz posojil so se v letu 2010 zmanjšale za 375 mio EUR (v enakem obdobju lani za 187 mio EUR). Obveznosti iz **delnic in drugega lastniškega kapitala** so predstavljale 32% vseh obveznosti. Najpomembnejša postavka v lastniškem kapitalu so bile **delnice/enote investicijskih skladov**

(70%), od tega 55% v lasti gospodinjstev. Vrednost investicijskih skladov se je v letu 2010 povečala za 96 mio EUR na 2,2 mrd EUR. Neto prilivi so znašali 19 mio EUR, od tega so največ neto prilivov zabeležile zavarovalnice in pokojninski skladi (100 mio EUR), ostali sektorji pa so imeli neto odlive.

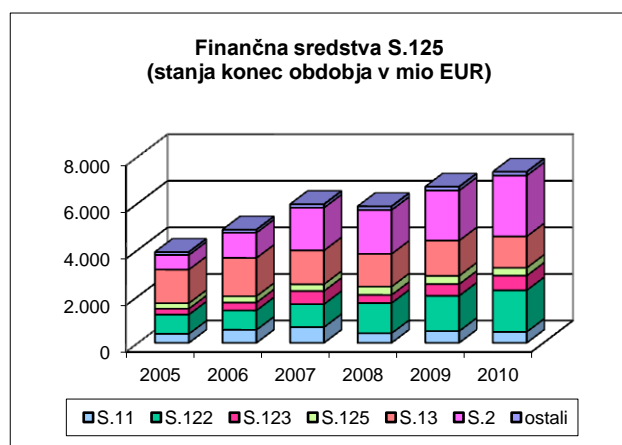


S.125 Zavarovalnice in pokojninski skladi

Finančna sredstva zavarovalnic in pokojninskih skladov so konec leta 2010 znašala 7,3 mrd EUR in so se v letu 2010 povečala za 639 mio EUR oz. 10%. Največji delež finančnih sredstev so predstavljale naložbe v **dolžniške vrednostne papirje** (54%), predvsem v tuje (47%), državne (33%) in bančne (15%) dolžniške vrednostne papirje. Stanje naložb se je v letu 2010 povečalo za 236 mio EUR, pri čemer so se povečale predvsem naložbe v tuje (za 337 mio EUR) in bančne vrednostne papirje (za 47 mio EUR), zmanjšale pa v državne vrednostne papirje (za 166 mio EUR). Naložbe v **delnice in drug lastniški kapital** so konec leta 2010 predstavljale 25% finančnih sredstev. Največ naložb so imeli v tuje delnice in drug lastniški kapital (39%), sledile so naložbe v sektor drugih finančnih posrednikov (34%) in nefinančnih družb (12%). V letu 2010 so se naložbe povečale za 196 mio EUR, in sicer zaradi neto nakupov delnic/enot investicijskih skladov. Terjatve iz **vlog** so konec leta 2010 predstavljale 13% vseh finančnih sredstev in so se v letu 2010 povečale za 229 mio EUR.

Obveznosti zavarovalnic in pokojninskih skladov so konec leta 2010 znašale 7,4 mrd EUR in so se v letu 2010 povečale za 448 mio EUR oz. 6%. Največji delež obveznosti so predstavljale **zavarovalno tehnične rezervacije** (68%), ki so se v letu 2010 povečale za 410 mio EUR. V strukturi je delež rezervacij iz življenjskega zavarovanja znašal 44%, iz pokojninskega zavarovanja 25%, delež drugih tehničnih rezervacij pa 31%. Obveznosti

iz **delnic in drugega lastniškega kapitala** so konec leta 2010 znašale 28% obveznosti in so ostale na ravni iz konca leta 2009. Med celotnimi obveznostmi iz delnic in drugega lastniškega kapitala so 1,1 mrd EUR oz. 54% predstavljale obveznosti vzajemnih pokojninskih skladov, ki so se v letu 2010 povečale za 200 mio EUR (141 mio EUR iz naslova neto prilivov). Vrednost kapitala zavarovalnic in pokojninskih družb se je zaradi prevrednotenja v letu 2010 zmanjšala za 186 mio EUR, najpomembnejši lastniki zavarovalnic in pokojninskih družb pa so bili država (28%), nefinančne družbe (18%) in tujci (16%).



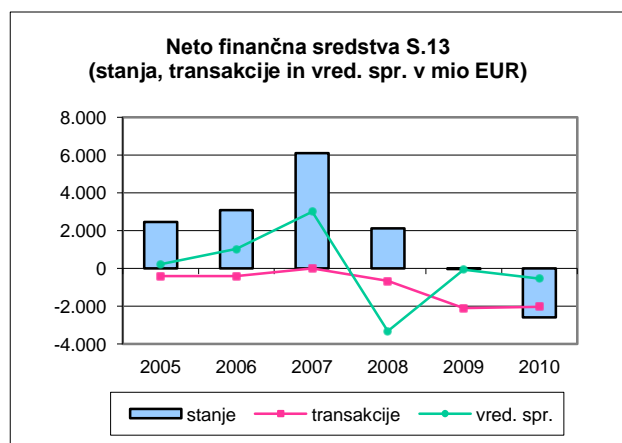
S.13 Država

Finančna sredstva države so konec leta 2010 znašala 18 mrd EUR in so se glede na konec leta 2009 zmanjšala za 3 mrd EUR oz. 14%. Država je imela 50% finančnih sredstev naloženih v **delnice in drug lastniški kapital**, največ v nefinančne družbe (63%), banke (13%) in v sektor države (9%). Stanje naložb se je v letu 2010 zaradi negativnih vrednostnih sprememb v delnicah zmanjšalo za 1,1 mrd EUR. Terjatve iz **gotovine in vlog** so predstavljale 19% finančnih sredstev, od tega 89% do bank in 11% do centralne banke. V letu 2010 so se zmanjšale za 971 mio EUR, predvsem pri bankah (v letu 2009 so se povečale za 2,1 mrd EUR). Terjatve iz **posojil** so znašale 13% finančnih sredstev, v letu 2010 so se zmanjšale znotraj lastnega sektorja za 1,1 mrd EUR, povečale pa do tujine za 103 mio EUR.

Obveznosti države so konec leta 2010 znašale 20,6 mrd EUR in so se glede na konec leta 2009 zmanjšale za 474 mio EUR. Država je imela 64% obveznosti iz **dolžniških vrednostnih papirjev**, največ do tujine (63%), bank (22%) ter zavarovalnic in pokojninskih skladov (10%). Obveznosti iz izdanih **obveznic** so se v letu 2010 povečale za 1,7 mrd EUR (predvsem do tujine), obveznosti iz zakladnih **menic** do bank pa zmanjšale za 724 mio EUR. Obveznosti iz **posojil** so predstavljale 17% vseh obveznosti, od tega je zadolževanje v okviru države znašalo 56% in pri bankah 33%. V letu 2010 so se obveznosti iz posojil zmanjšale v okviru države za 1,1 mrd EUR, povečale pa do bank za 411 mio EUR. Konsolidiran **dolg** države je konec leta 2010 znašal 14,5 mrd EUR oz. 40% BDP (lani 13,1 mrd EUR oz.

37% BDP). Obveznosti iz **kapitala** (predvsem obveznosti SOD in KAD) so predstavljale 4% vseh obveznosti in so se v letu 2010 zmanjšale za 764 mio EUR.

Država je imela konec leta 2010 primanjkljaj finančnih sredstev glede na obveznosti v višini 2,6 mrd EUR (konec leta 2009 uravnotežen neto finančni položaj), primanjkljaj v transakcijah pa je v letu 2010 znašal 2 mrd EUR oz. 5,6% BDP (v letu 2009 2,1 mrd EUR oz. 5,9% BDP).



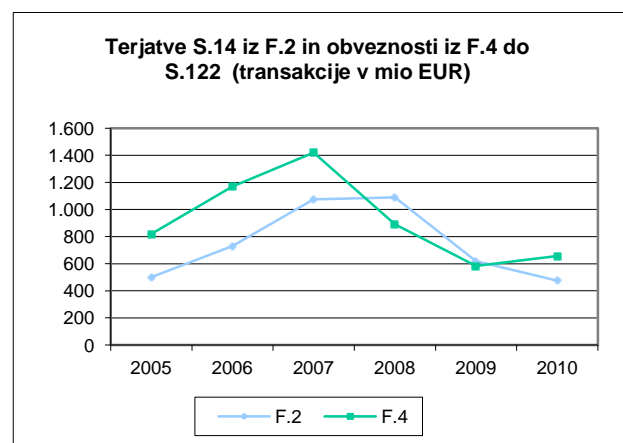
S.14 Gospodinjstva

Finančna sredstva gospodinjstev so konec leta 2010 znašala 41,2 mrd EUR in so se glede na konec leta 2009 povečala za 2 mrd EUR oz. 5%. **Vloge** so znašale 37% finančnih sredstev, in sicer 96% v domačih bankah in 4% v tujini. V letu 2010 so se povečale za 508 mio EUR (v letu 2009 za 445 mio EUR). Terjatve iz **gotovine** so predstavljale 17% finančnih sredstev in so se v letu 2010 povečale za 945 mio EUR. Gospodinjstva so imela 28% vseh finančnih sredstev naloženih v **delnice in drug lastniški kapital**, največ v nefinančne družbe (72%), investicijske sklade (11%) in vzajemne pokojninske sklade (11%). V letu 2010 se je stanje naložb v delnicah zmanjšalo za 254 mio (51 mio EUR neto prodaj), v investicijskih in vzajemnih pokojninskih skladih pa povečalo za 261 mio EUR, od tega so vplačila v vzajemne pokojninske sklade znašala 141 mio EUR. Terjatve iz **zavarovalno tehničnih rezervacij** so predstavljale 11% finančnih sredstev, od tega 98% do domačih zavarovalnic in pokojninskih družb. V letu 2010 so se povečale za 429 mio EUR. V strukturi terjatev so rezervacije iz življenjskega zavarovanja predstavljale 53%, iz pokojninskega zavarovanja 29%, druge tehnične rezervacije pa 18%.

Obveznosti gospodinjstev so konec leta 2010 znašale 12,4 mrd EUR in so se glede na konec leta 2009 povečale za 739 mio EUR oz. 6%. Obveznosti iz **posojil** so predstavljale 88% vseh obveznosti, od tega 85% do bank in

10% do drugih finančnih posrednikov. V letu 2010 so se povečale za 690 mio EUR (v letu 2009 za 593 mio EUR), in sicer do bank za 809 mio EUR, zmanjšale pa do drugih finančnih posrednikov.

Presežek finančnih sredstev nad obveznostmi je konec leta 2010 znašal 28,9 mrd EUR in se je glede na konec leta 2009 povečal za 1,2 mrd EUR, predvsem do tujine ter zavarovalnic in pokojninskih skladov.



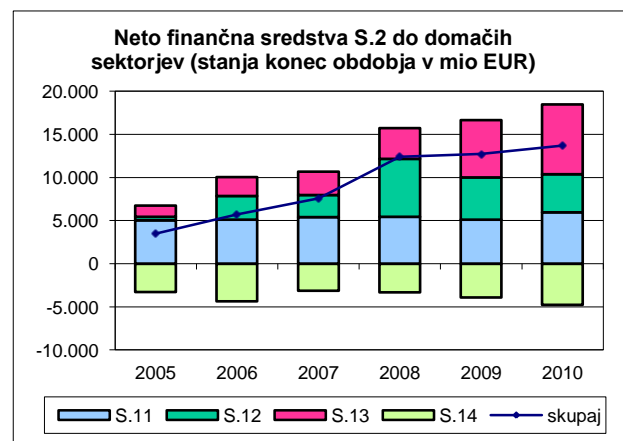
S.2 Tujina

Finančna sredstva tujine so konec leta 2010 znašala 50 mrd EUR in so se glede na konec leta 2009 povečala za 1,3 mrd EUR oz. 3%. **Posojila** so predstavljala 36% finančnih sredstev, od tega 48% bankam, 29% nefinančnim družbam in 22% drugim finančnim posrednikom. V letu 2010 so se zmanjšala preko transakcij za 647 mio EUR (predvsem do bank). Naložbe tujine v **dolžniške vrednostne papirje** so predstavljale 23% finančnih sredstev, in sicer 71% v državne ter 26% v bančne dolžniške vrednostne papirje. V letu 2010 so se terjatve iz tega naslova povečale za 2 mrd EUR, in sicer zaradi nakupa državnih (za 1,5 mrd EUR) in bančnih obveznic (za 613 mio EUR). Terjatve tujine iz **delnic in drugega lastniškega kapitala** so predstavljale 17% finančnih sredstev, od tega 77% do nefinančnih družb in 18% do bank. V letu 2010 so se naložbe povečale za 539 mio EUR (od tega so neto nakupi znašali 590 mio EUR), največ v nefinančne družbe.

Obveznosti tujine so konec leta 2010 znašale 36,3 mrd EUR in so se glede na konec leta 2009 povečale za 306 mio EUR. Tujina je imela 26% obveznosti iz **dolžniških vrednostnih papirjev**, od tega 45% do centralne banke, 32% do bank ter 19% do zavarovalnic in pokojninskih skladov. V letu 2010 so se obveznosti tujine iz tega naslova povečale do zavarovalnic in pokojninskih skladov za 337 mio EUR ter centralne banke za 132 mio EUR, zmanjšale pa do bank za 402 mio EUR. **Gotovina in vloge** so predstavljale 24% obveznosti tujine. Obveznosti iz gotovine so konec leta 2010 znašale 3,5 mrd EUR in so se glede na konec leta 2009 povečale za 786 mio EUR (vse do

gospodinjstev). Obveznosti iz vlog so konec leta 2010 znašale 5,2 mrd EUR in so se glede na konec leta 2009 zmanjšale za 1,5 mrd EUR. Obveznosti iz **delnic in drugega lastniškega kapitala** so predstavljale 19% obveznosti, od tega 48% do nefinančnih družb, 21% do drugih finančnih posrednikov ter 10% do zavarovalnic in pokojninskih skladov. V letu 2010 so se povečale za 412 mio EUR, od tega so transakcije znašale 376 mio EUR.

Neto finančna sredstva tujine so konec leta 2010 dosegla 13,7 mrd EUR in so se v letu 2010 povečala za 955 mio EUR.



Institucionalni sektorji in finančni instrumenti

Institucionalni sektorji	Finančni instrumenti
S.1 Gospodarstvo Slovenije S.11 Nefinančne družbe S.12 Finančne družbe S.121 Centralna banka S.122 Druge denarne finančne institucije S.123 Drugi finančni posredniki S.124 Izvajalci pomožnih finančnih dejavnosti S.125 Zavarovalnice in pokojninski skladi S.13 Država S.1311 Centralna država S.1313 Lokalna država S.1314 Skladi socialne varnosti S.14 Gospodinjstva S.15 Nepridobitne institucije, ki opravljajo storitve za gospodinjstva S.2 Tujina S.21 EU S.2111 EMU S.2112 Ostale članice EU S.22 Ostale države	F.1 Monetarno zlato in SDR F.2 Gotovina in vloge F.21 Gotovina F.22 Prenosljive vloge F.29 Druge vloge F.3 Dolžniški vrednostni papirji F.331 Kratkoročni F.332 Dolgoročni F.34 Izvedeni finančni instrumenti F.4 Posojila F.41 Kratkoročna F.42 Dolgoročna F.5 Delnice in drug lastniški kapital F.511 Delnice, ki kotirajo F.512 Delnice, ki ne kotirajo F.513 Drug lastniški kapital F.52 Delnice/enote investicijskih skladov F.6 Zavarovalno tehnične rezervacije F.611 Rezervacije iz življenjskih zavarovanj F.612 Rezervacije iz pokojninskih zavarovanj F.62 Druge tehnične rezervacije F.7 Druge terjatve in obveznosti F.71 Komerčni krediti in predujmi F.79 Drugo

Metodologija in viri finančnih računov

Metodološko osnovo za sestavo finančnih računov predstavlja ESA95 (European system of accounts).

Osnovna načela ESA 95 so:

- vrednotenje vseh sredstev in obveznosti po tekoči tržni vrednosti;
- razlika med finančnimi sredstvi in obveznostmi predstavlja neto finančna sredstva (net financial assets);
- razlika med celotnimi sredstvi (finančnimi in nefinančnimi) in obveznostmi predstavlja neto vrednost (net worth);
- neto vrednost in kapital predstavljata lastne sklade (own funds).

Finančni računi prikazujejo stanja in tokove, ki jih imajo posamezni institucionalni sektorji v posameznih finančnih instrumentih kot terjatve in kot obveznosti.

Neto postavka finančnega računa predstavlja finančna sredstva zmanjšana za obveznosti in naj bi bila praviloma enaka neto postavki nefinančnega računa (neto posojanje oz. neto izposojanje).

Finančni računi tako prikazujejo razporejanje presežka oz. financiranje primanjkljaja posameznih institucionalnih sektorjev preko transakcij v finančnih instrumentih.

```

            graph LR
            A["I. Stanje  
(konec obdobja X)"] -- "+" --> B((II. Transakcije  
(v obdobju Y)))
            B -- "+" --> C((III. Vrednostne  
in druge  
spremembe  
(v obdobju Y)))
            C -- "=" --> D["IV. Stanje  
(konec obdobja Y)"]
            
```

Finančni računi so nekonsolidirani in konsolidirani. V konsolidiranem računu so izločene terjatve in obveznosti med institucionalnimi enotami v okviru opazovanega sektorja.

Viri podatkov:

- četrtletni podatki (stanja in transakcije) na osnovi neposrednega poročanja institucionalnih enot:
 - nefinančne družbe (S.11): bilančna vsota nad 2 milijon EUR;
 - finančne družbe (S.12): bilančna vsota nad 1 milijon EUR;
 - enote države (S.13): bilančna vsota nad 8 milijonov EUR;
- bančna statistika
- statistika investicijskih skladov
- statistika mednarodnih naložb (IIP) in plačilne bilance (BOP);
- statistika vrednostnih papirjev.

Podrobnejše informacije o finančnih računih lahko najdete na:

- <http://www.bsi.si/publikacije-in-raziskave.asp?Mapald=922>
- <http://www.bsi.si/iskalniki/bilteni.asp?Mapald=229>