

BANKA

SLOVENIJE

EVROSISTEM

EKONOMSKI

ODNOSI

SLOVENIJE S TUJINO

JULIJ 2016

Plačilna bilanca¹

Tekoči račun plačilne bilance

Tekoči račun je julija 2016 izkazoval presežek v znesku 222 mio EUR in je bil glede na enak mesec predhodnega leta nižji za 14 mio EUR. Blagovna in storitvena menjava sta dosegli presežek v znesku 356 mio EUR, primarni in sekundarni dohodki pa primanjkljaj v znesku 134 mio EUR. V prvih sedmih mesecih 2016 je presežek tekočega računa znašal 1,8 mrd EUR, kar je za 644 mio EUR več kot v enakem obdobju 2015, pri čemer ste je presežek menjave blaga in storitev povečal za 372 mio EUR, primanjkljaj primarnih in sekundarnih dohodkov pa zmanjšal za 272 mio EUR. V zadnjih dvanajstih mesecih je presežek tekočega računa znašal 2,6 mrd EUR.

Blagovna menjava

Presežek blagovne menjave je v prvih sedmih mesecih 2016 znašal 1,2 mrd EUR in je bil za 234 mio EUR večji kot v enakem obdobju 2015. Izvoz se je medletno povečal za 3,3 %, uvoz pa za 1,7 %. Pokritost uvoza z izvozom je znašala 109 %. Glede na predhodno leto se je med proizvodi na izvozni in uvozni strani relativno najbolj povečala menjava blaga za investicije (8,1 % oz. 11,7 %). Izvoza blaga za reprodukcijo in široko porabo sta se povečala za 2,5 % oziroma 3,7%, uvoz blaga za široko porabo za 4,8 %, medtem ko se je uvoz za reprodukcijo zmanjšal za 2,2 %.

Izvoz v države članice EU je v sedmih mesecih 2016 predstavljal 77,3 % celotnega izvoza in se je v primerjavi s predhodnim letom povečal za 3,2 % oz. 350 mio EUR. Pomembneje se je povečal izvoz v Nemčijo (za 144 mio EUR) in na Hrvaško (za 130 mio EUR), medtem ko se je zmanjšal izvoz v Italijo (za 37 mio EUR). Uvoz iz držav članic EU je predstavljal 81,0 % celotnega uvoza in se je glede na predhodno leto povečal za 2,2 % oz. 233 mio EUR. Izstopalo je povečanje uvoza iz Nemčije (za 96 mio EUR), Hrvaške (za 46 mio EUR) in Francije (za 37 mio EUR) ter zmanjšanje uvoza iz Italije (za 56 mio EUR).

Julija 2016 je saldo blagovne menjave izkazoval 171 mio EUR presežka in je bil za 28 mio EUR nižji kot julija 2015.

Storitvena menjava

Presežek storitvene menjave je v prvih sedmih mesecih 2016 znašal 1,2 mrd EUR, kar je za 138 mio EUR več kot v enakem obdobju leta 2015. Izvoz storitev se je povečal za 4,9 %, uvoz pa za 1,2 %. Podrobnejša struktura storitvene menjave v prvih sedmih mesecih 2016 glede na enako obdobje leta 2015 pokaže večja presežka transporta (za 46 mio EUR) in gradbenih storitev (za 80 mio EUR) ter večji primanjkljaj ostalih poslovnih storitev (za 41 mio EUR).

Julija 2016 je presežek storitev znašal 186 mio EUR, kar je enako kot julija 2015.

Primarni in sekundarni dohodki

Primanjkljaj primarnih dohodkov je v prvih sedmih mesecih 2016 znašal 308 mio EUR, kar je 240 mio EUR manj kot v enakem obdobju predhodnega leta. Sprememba primanjkljaja v primerjavi s predhodnim letom je predvsem posledica zmanjšanja izdatkov iz kapitala (iz reinvestiranih dobičkov za 157 mio EUR in iz naložb v vrednostne papirje za 56 mio EUR). Primanjkljaj v juliju 2016 je znašal 76 mio EUR in se je glede na julij 2015 zmanjšal za 27 mio EUR.

Primanjkljaj sekundarnih dohodkov je v prvih sedmih mesecih 2016 znašal 319 mio EUR in je bil za 32 mio EUR manjši kot v enakem obdobju leta 2015 (za 50 mio EUR zmanjšanja izdatkov državnega sektorja). Primanjkljaj v juliju 2016 je znašal 58 mio EUR in se je glede na enak mesec prehodnega leta povečal za 13 mio EUR (predvsem zaradi povečanih izdatkov državnega sektorja).

¹ Metodologija plačilne bilance in stanja mednarodnih naložb Slovenije temelji na priporočilih šeste izdaje Priročnika za izdelavo plačilne bilance, ki ga je izdal Mednarodni denarni sklad (Balance of Payments and International Investment Position Manual, IMF, 2009). Zunanji dolg temelji na Priročniku za zunanji dolg (External Debt Statistics Guide for Compilers and Users, IMF, 2014), ki ga je prav tako izdal Mednarodni denarni sklad in je usklajen s prej omenjenim priročnikom.

Finančni račun plačilne bilance

Julija 2016 je Slovenija neto financirala tujino za 0,3 mrd EUR. Večje odlivne postavke so bile naložbe v vrednostne papirje (323 mio EUR), posojila in komercialni krediti (skupno 119 mio EUR), neto prilivne pa so gotovina in vloge (110 mio EUR) neposredne naložbe (48 mio EUR) in rezerve (13 mio EUR). V zadnjih dvanajstih mesecih je Slovenija neto financirala tujino za 1,3 mrd EUR. Največja neto odlivna postavka v tem obdobju so bile naložbe v vrednostne papirje (3,3 mrd EUR) predvsem preko povečevanja imetij tujih dolžniških vrednostnih papirjev (2,2 mrd EUR). Sledila so posojila z 1,1 mrd EUR neto odliva kapitala v tujino, večinoma gre za razdolževanje bank (0,5 mrd EUR), drugih finančnih posrednikov (0,3 mrd EUR) ter podjetniškega sektorja (0,2 mrd EUR). Neto priliv je bil v dvanajstih mesecih izkazan predvsem na neposrednih naložbah (1,4 mrd EUR). Neto zunanji dolg je julija 2016 znašal 11,1 mrd EUR kar je 1,9 mrd EUR manj kot julija 2015. Bruto dolg je znašal 44,7 mrd EUR kar je 1,3 mrd EUR manj kot v enakem obdobju 2015, terjatve do tujine so ta mesec dosegle 33,6 mrd EUR, kar je 0,6 mrd EUR več kot julija 2015.

V juliju 2016 so neto **neposredne naložbe** (domače naložbe v tujini minus tuje naložbe v Sloveniji) predstavljale 48 mio EUR priliva kapitala iz tujine. Analitični prikaz neposrednih naložb **po smeri naložbe** kaže, da so se tuje **neposredne naložbe v Sloveniji** v juliju 2016 povečale za 92 mio EUR (od tega v obliki lastniškega kapitala; 62 mio EUR in dolga; 34 mio EUR), v zadnjih dvanajstih mesecih pa so se povečale za 1,4 mrd EUR. Večina povečanja v tem obdobju je bila v obliki lastniškega kapitala (1,5 mrd EUR) in reinvestiranih dobičkov (0,3 mrd EUR), medtem ko je neto dolg do tujih lastnikov za 0,3 mrd EUR znižal vrednost tujih neposrednih naložb v Sloveniji. **Domače naložbe v tujini** so se julija 2016 povečale za 44 mio EUR, v zadnjih dvanajstih mesecih pa so se skupno povečale za 36 mio EUR. Pri tem se je lastniški kapital povečal za 141 mio EUR, reinvestirani dobički so bili negativni v znesku 61 mio EUR, neto financiranje tujih povezanih družb pa je še dodatno znižalo vrednost domačih neposrednih naložb v tujini za 64 mio EUR.

Naložbe v vrednostne papirje so julija 2016 izkazovale 0,3 mrd EUR, v zadnjih dvanajstih mesecih pa 3,3 mrd EUR neto odliva. Večina transakcij se nanaša na dolžniške vrednostne papirje. **Imetja** dolžniških vrednostnih papirjev so se julija 2016 povečala za 94 mio EUR, v zadnjih dvanajstih mesecih pa so se skupno povečala za 2,1 mrd EUR. Naložbe v te instrumente so v zadnjem letu povečale predvsem banke in centralna banka (skupaj 1,7 mrd EUR), ter zavarovalne družbe in pokojninski skladi (skupaj za 0,4 mrd EUR). **Obveznosti** dolžniških vrednostnih papirjev so julija 0,2 mrd nižje kot mesec prej, glavnina znižanja je na sektorju države. V zadnjih dvanajstih mesecih ni bistvenih sprememb, saj so se obveznosti znižale le za 0,1 mrd EUR.

V juliju 2016 so se **rezervna imetja** znižala za 18 mio EUR in dosegla raven 753 mio EUR.

Zunanji dolg:

Julija 2016 je **bruto dolg** do tujine dosegel 44,7 mrd EUR, kar je 1,3 mrd EUR manj kot pred enim letom. Največ so svojo zadolženost zmanjšale banke (1,0 mrd EUR) in ostali sektorji (0,5 mrd EUR). V strukturi bruto zunanjega dolga je prevladoval državni sektor z 52 % deležem celotnega dolga, s 24 % so mu sledili ostali sektorji, z 10 % pa banke.

Bruto terjatve do tujine so julija 2016 znašale 33,6 mrd EUR, kar 0,6 mrd EUR več kot pred enim letom. Največjo spremembo na letni ravni beleži država z 1,7 mrd EUR večjimi terjatvami do tujine (predvsem na instrumentu gotovina in vloge, kar je povezano s ščitenjem valutnega tveganja državnih vrednostnih papirjev ter vezavo sredstev iz izdaje obveznic na računih v tujini) centralna banka pa je terjatve do tujine znižala za 1,6 mrd EUR (v tem predvsem znižanje gotovine in vlog za 2,5 mrd EUR in povečanje naložb v vrednostne papirje za 0,9 mrd EUR).

Posledično je **neto zunanji dolg (obveznosti – terjatve)** julija 2016 znašal 11,1 mrd EUR in se je glede na leto prej zmanjšal za 1,9 mrd EUR. Neto so do tujine zadolženi država (17,3 mrd EUR), ostali sektor (0,4 mrd EUR) in kapitalsko povezana podjetja (0,2 mrd EUR). Centralna banka in banke so neto upnice tujine skupaj za 6,8 mrd EUR.

A) PLAČILNA BILANCA

predhodni podatki, z dne 13.09.2016

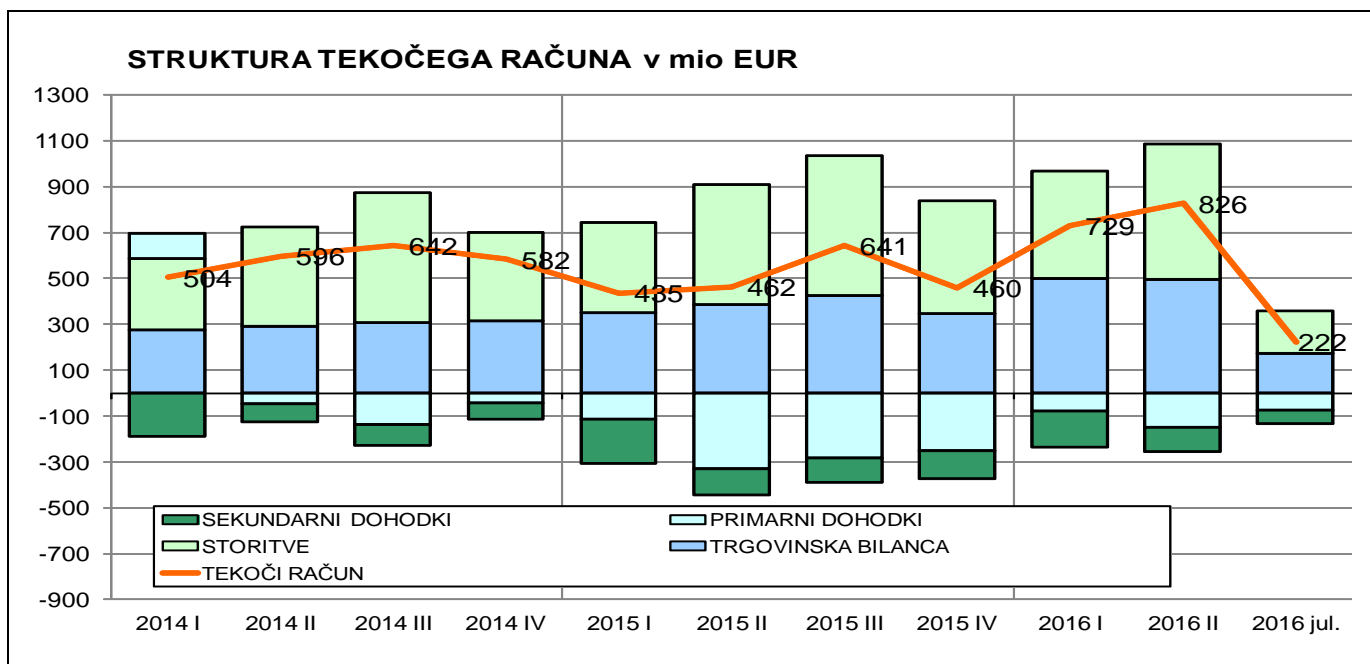
tokovi v mio EUR

	januar-julij		julij	
	2015	2016	2015	2016
I. Tekoči račun	1.133,2	1.777,2	236,4	222,0
1. Blago	928,3	1.162,6	198,5	170,6
1.1. Izvoz blaga	14.090,0	14.551,7	2.145,9	2.077,6
Izvoz f.o.b.	14.075,6	14.561,3	2.134,7	2.067,6
Prilagoditev zaobjema	-123,0	-143,7	-13,6	-11,3
Neto izvoz blaga za preprodajo	126,1	120,4	23,5	21,2
Nemonetarno zlato	11,3	13,7	1,3	0,0
1.2. Uvoz blaga	13.161,7	13.389,1	1.947,4	1.907,0
Uvoz c.i.f.	13.621,4	13.816,9	2.015,7	1.967,8
Prilagoditev zaobjema	-80,9	-36,4	-12,4	-3,6
Prilagoditev c.i.f./f.o.b	-395,8	-401,9	-58,6	-57,2
Nemonetarno zlato	17,0	10,5	2,7	0,0
2. Storitve	1.104,1	1.242,2	186,4	185,5
2.1. Izvoz storitev	3.357,2	3.522,3	586,2	591,1
Storitve predelave blaga, ki je v lasti drugih oseb	61,6	67,6	7,4	6,7
Vzdrževanje in popravila blaga	32,3	38,0	5,2	5,0
Transport	961,1	1.023,0	150,7	146,4
Potovanja	1.248,0	1.262,4	262,4	275,1
Gradbene storitve	150,7	191,7	22,5	29,4
Zavarovalne in pokojninske storitve	61,3	61,4	7,9	8,5
Finančne storitve	27,8	28,0	3,6	3,7
Nadomestila za uporabo intelektualne lastnine	24,8	37,7	4,8	4,6
Telekomunikacijske, računalniške in informacijske storitve	283,3	300,1	45,1	46,5
Ostale poslovne storitve	458,7	455,6	67,5	56,4
Storitve raziskav in razvoja	36,7	32,8	3,7	4,8
Storitve strokovnega in poslovnega svetovanja	144,3	153,9	20,6	20,3
Tehnične, s trgovino povezane in druge poslovne storitve	277,6	268,9	43,2	31,3
Osebnе, kulturne in rekreacijske storitve	36,9	48,0	5,4	6,2
Državne storitve	10,8	8,8	3,8	2,6
2.2. Uvoz storitev	2.253,1	2.280,1	399,8	405,6
Storitve predelave blaga, ki je v lasti drugih oseb	15,5	13,5	0,8	1,5
Vzdrževanje in popravila blaga	31,6	36,6	7,1	6,3
Transport	483,7	499,8	71,5	70,1
Potovanja	458,5	446,7	144,5	146,1
Gradbene storitve	85,7	46,5	7,3	7,2
Zavarovalne in pokojninske storitve	65,2	67,5	10,7	11,8
Finančne storitve	75,6	88,9	11,5	10,3
Nadomestila za uporabo intelektualne lastnine	119,4	117,6	14,0	12,5
Telekomunikacijske, računalniške in informacijske storitve	269,8	273,1	35,5	43,9
Ostale poslovne storitve	563,0	600,9	88,1	86,3
Storitve raziskav in razvoja	27,3	26,9	3,7	3,1
Storitve strokovnega in poslovnega svetovanja	246,3	234,9	35,2	33,3
Tehnične, s trgovino povezane in druge poslovne storitve	289,3	339,0	49,3	49,9
Osebnе, kulturne in rekreacijske storitve	46,6	49,2	5,4	6,1
Državne storitve	38,4	39,7	3,4	3,3
3. Primarni dohodki	-548,4	-308,4	-103,3	-76,0
3.1. Prejemki	981,8	1.000,3	127,9	117,7
Od dela	343,0	350,9	49,8	49,8
Od kapitala	273,3	294,4	46,3	40,0
Ostali primarni dohodki	365,5	354,9	31,8	27,9
3.2. Izdatki	1.530,3	1.308,7	231,2	193,7
Od dela	68,3	72,3	10,7	11,4
Od kapitala	1.206,3	965,2	187,3	146,9
Ostali primarni dohodki	255,7	271,2	33,2	35,4
4. Sekundarni dohodki	-350,8	-319,2	-45,2	-58,1
4.1. Prejemki	398,0	384,8	61,1	57,8
Državni sektor	105,9	86,5	17,4	13,7
Ostali sektorji	292,1	298,3	43,7	44,2
4.2. Izdatki	748,8	704,0	106,4	116,0
Državni sektor	347,3	297,0	39,6	53,0
Ostali sektorji	401,5	407,0	66,8	62,9

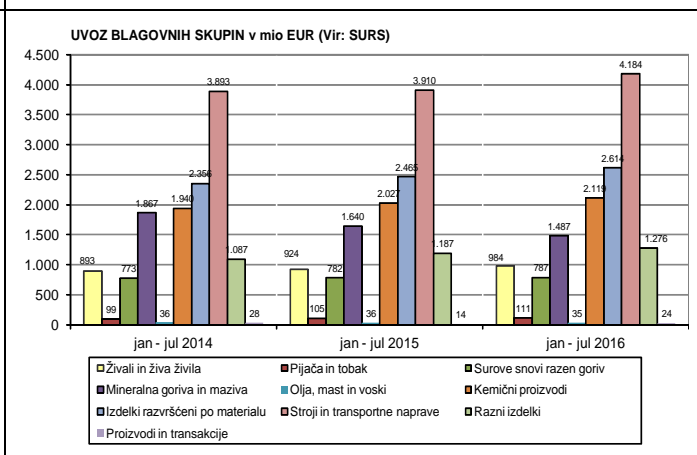
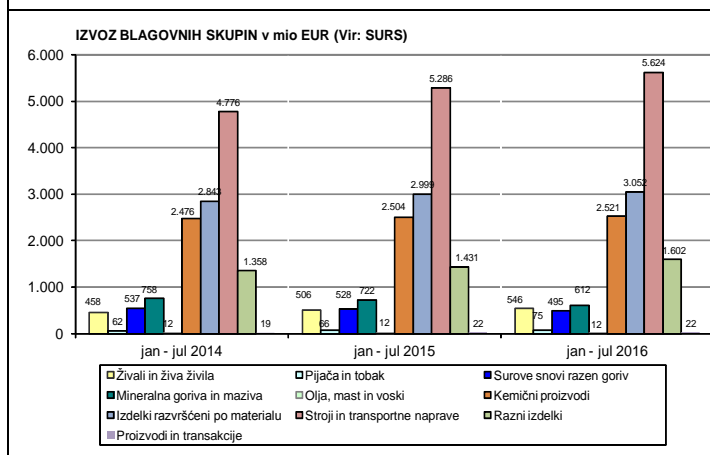
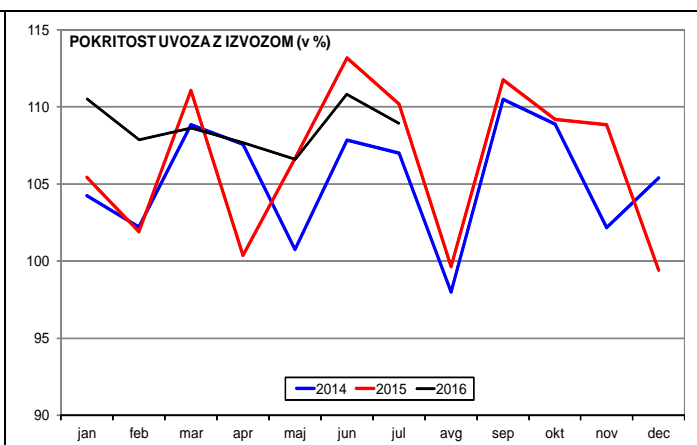
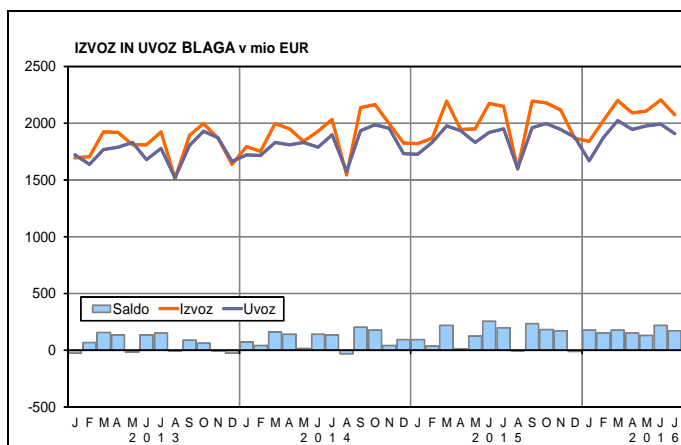
		januar-julij		julij	
		2015	2016	2015	2016
II.	Kapitalski račun	163,1	-146,3	55,4	-7,9
1.	Bruto pridobitve/odtuitve neproizvedenih nefinančnih imetij	4,3	-35,5	5,9	-4,6
2.	Kapitalski transferi	158,8	-110,8	49,5	-3,2
III.	Finančni račun	1.266,7	843,4	140,9	305,5
1.	Neposredne naložbe*	-442,5	-633,1	-49,9	-48,5
	Imetja	467,0	282,8	72,6	121,6
	Lastniški kapital in reinvestirani dobički	111,1	26,5	15,5	12,7
	Dolžniški instrumenti	355,9	256,3	57,1	108,9
	Obveznosti	909,5	915,9	122,5	170,0
	Lastniški kapital in reinvestirani dobički	696,1	657,9	109,4	58,2
	Dolžniški instrumenti	213,4	258,0	13,2	111,8
2.	Naložbe v vrednostne papirje	1.328,7	1.706,5	-1.043,9	323,1
	Imetja	609,0	866,2	-80,4	115,3
	Lastniški kapital in delnice investicijskih skladov	66,9	-21,3	1,1	21,5
	Dolžniški vrednostni papirji	542,1	887,6	-81,6	93,8
	od tega: Banka Slovenije	334,8	746,9	-22,1	129,5
	Obveznosti	-719,7	-840,3	963,5	-207,8
	Lastniški kapital in delnice investicijskih skladov	28,6	14,0	2,1	3,1
	Dolžniški vrednostni papirji	-748,3	-854,3	961,4	-210,9
	od tega: Državni sektor	-240,6	-519,0	969,2	-205,1
3.	Finančni derivativi	23,2	13,6	-3,4	29,7
4.	Ostale naložbe	345,6	-196,3	1.229,0	18,8
4.1.	Imetja	47,4	-540,1	1.091,3	-66,3
	Ostali lastniški kapital	11,8	0,1	0,1	0,0
	Gotovina in vloge	-88,6	-796,8	1.093,5	-2,6
	Banka Slovenije	-1.137,9	-619,7	884,5	-24,3
	Banke	-125,5	-271,9	197,2	-19,1
	Državni sektor	1.034,5	228,6	-50,4	26,8
	Ostali sektorji	140,2	-133,9	62,2	14,0
	Posojila	-307,0	-79,1	-3,8	-20,9
	Banke	-256,2	-80,0	-4,5	-17,9
	Državni sektor	-55,0	0,1	0,2	0,1
	Ostali sektorji	4,2	0,8	0,6	-3,1
	Zavarovalne, pokojninske in standard. jamstvene sheme	4,2	7,5	-5,1	0,0
	Komercialni krediti in predujmi	382,1	387,2	14,3	-44,8
	Ostale terjatve	44,9	-59,0	-7,7	1,9
4.2.	Obveznosti	-298,2	-343,8	-137,7	-85,2
	Ostali lastniški kapital	0,8	-0,4	0,5	0,0
	Gotovina in vloge	-415,2	370,7	63,3	107,2
	Banka Slovenije	89,3	437,9	73,0	111,3
	Banke	-504,4	-67,2	-9,8	-4,1
	Posojila	238,2	-709,8	-58,4	-105,3
	Banke	-452,4	-482,2	-136,7	-103,1
	Državni sektor	897,2	-159,6	111,1	-9,6
	Ostali sektorji	-206,6	-67,9	-32,8	7,4
	Zavarovalne, pokojninske in standard. jamstvene sheme	-2,1	10,5	0,7	0,0
	Komercialni krediti in predujmi	-160,6	-10,5	-172,6	-80,0
	Ostale obveznosti	40,7	-4,3	28,8	-7,1
	Posebne pravice črpanja (SDR)	0,0	0,0	0,0	0,0
5.	Rezervna imetja	11,7	-47,4	9,1	-17,7
	Monetarno zlato, SDR in rezervna imetja pri MDS	-30,5	36,9	-2,1	0,0
	Gotovina in vloge	34,8	-15,4	8,5	-18,0
	Vrednostni papirji	5,4	-68,7	2,7	0,3
	Finančni derivativi	2,0	-0,2	0,0	0,0
IV.	Neto napake in izpustitve	-29,5	-787,6	-150,9	91,4

* V osnovnem prikazu plačilne bilance so neposredne naložbe prikazane po načelu imetij/obveznosti, dodaten analitični prikaz po smeri naložb pa se nahaja v točki A2) FINANČNI RAČUN na str. 8.

A1) TEKOČI RAČUN

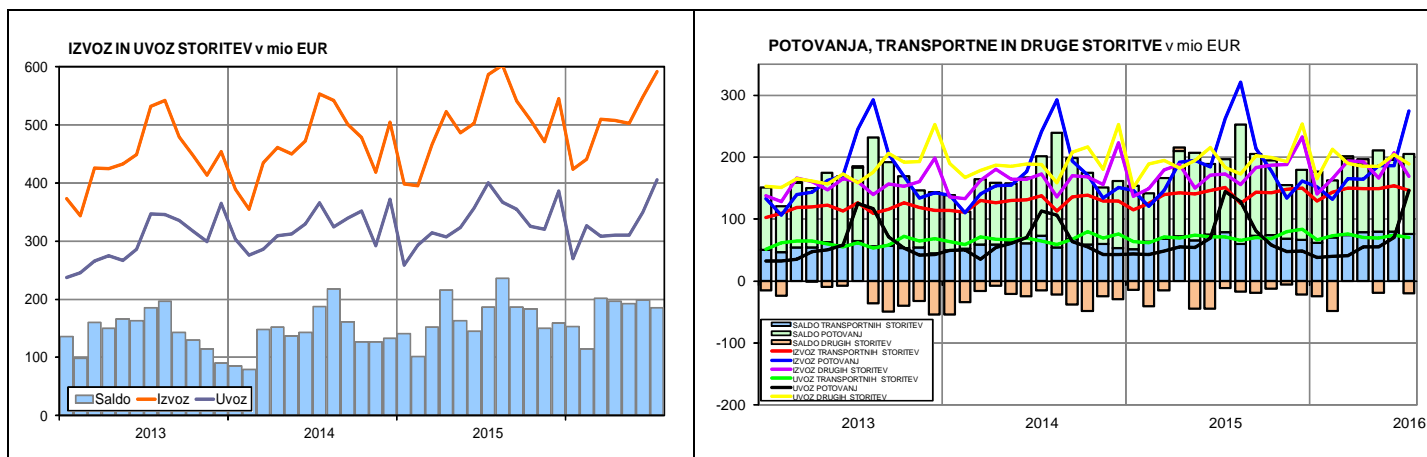


A1.1) BLAGO



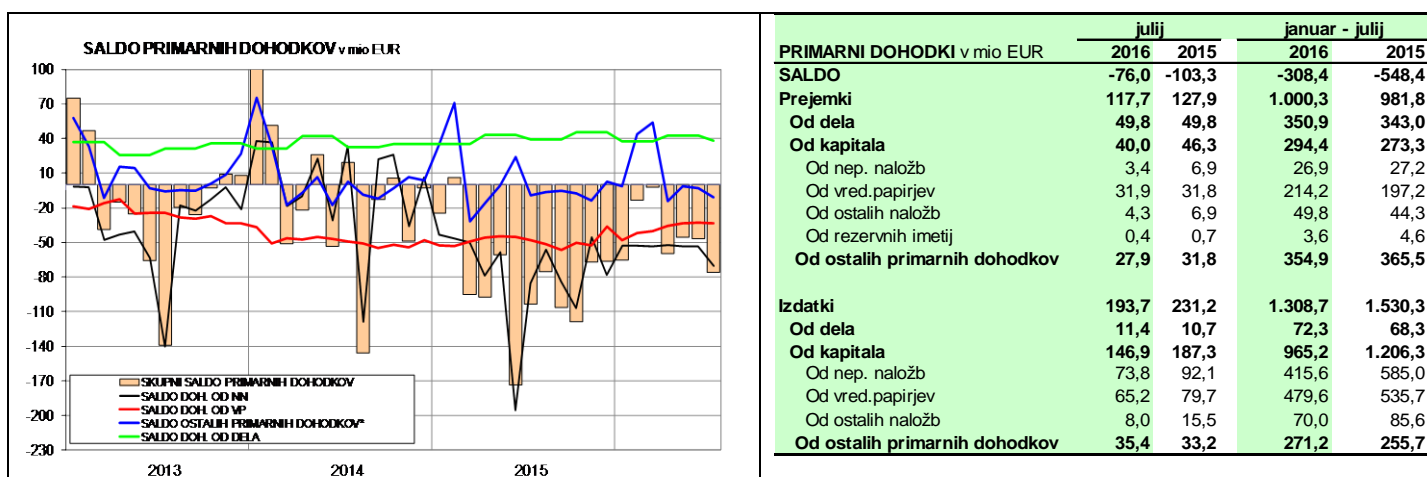
STRUKTURA IZVOZA IN UVOZA BLAGA PO NAMENU (v mio EUR)	januar - julij		julij		indeks	
	2015	2016	2015	2016	kumulat.	mesec
IZVOZ BLAGA fob, od tega za	14.075,6	14.561,3	2.134,7	2.067,6	103,4	96,9
- REPRODUKCIJO	7.891,8	8.086,8	1.206,7	1.165,6	102,5	96,6
- INVESTICIJE	1.444,9	1.562,2	231,7	226,3	108,1	97,7
- ŠIROKO PORABO	4.739,0	4.912,2	696,2	675,7	103,7	97,0
UVOZ BLAGA cif, od tega za	13.621,4	13.816,9	2.015,7	1.967,8	101,4	97,6
- REPRODUKCIJO	8.193,4	8.016,1	1.199,7	1.140,1	97,8	95,0
- INVESTICIJE	1.618,5	1.807,1	247,6	280,6	111,7	113,4
- ŠIROKO PORABO	3.809,5	3.993,6	568,5	547,1	104,8	96,2
Vir: SURS						
IZVOZ BLAGA PO DRŽAVAH IN SKUPINAH DRŽAV v mio EUR	januar - julij		julij		indeks	
	2015	2016	2015	2016	kumulat.	mesec
Evropska unija (28), od tega:	10.902,2	11.252,5	1.624,7	1.564,7	103,2	96,3
Avstrija	1.144,0	1.116,9	165,3	159,7	97,6	96,6
Češka	323,0	333,9	49,4	48,3	103,4	97,8
Francija	717,3	719,3	90,7	87,8	100,3	96,8
Hrvaška	1.070,1	1.199,7	176,3	167,6	112,1	95,1
Italija	1.642,9	1.605,6	253,3	240,6	97,7	95,0
Madžarska	440,5	433,2	62,7	61,2	98,3	97,5
Nemčija	2.898,1	3.041,8	437,5	423,2	105,0	96,7
Poljska	488,9	484,1	73,2	70,8	99,0	96,7
Slovaška	278,3	290,9	41,1	40,1	104,5	97,4
EFTA	280,6	305,0	44,2	41,9	108,7	94,7
Druge evropske države, od tega:	1.678,7	1.658,3	283,0	256,9	98,8	90,8
Bosna in Hercegovina	316,7	344,2	50,2	51,5	108,7	102,5
Makedonija	95,6	103,2	17,3	15,8	108,0	91,1
Srbija	412,2	459,9	64,4	62,9	111,6	97,8
Črna Gora	43,9	54,2	7,1	7,3	123,6	102,5
Ruska Federacija	466,7	374,4	86,8	71,8	80,2	82,7
ZDA	280,6	303,2	47,4	46,5	108,1	98,0
CELOTNI IZVOZ	14.090,0	14.551,7	2.145,9	2.077,6	103,3	96,8
UVOZ BLAGA PO DRŽAVAH IN SKUPINAH DRŽAV v mio EUR	januar - julij		julij		indeks	
	2015	2016	2015	2016	kumulat.	mesec
Evropska unija (28), od tega:	10.618,4	10.850,9	1.612,1	1.515,8	102,2	94,0
Avstrija	1.517,0	1.486,6	216,1	203,0	98,0	93,9
Češka	345,1	362,9	52,6	50,2	105,2	95,3
Francija	488,0	525,2	59,1	55,6	107,6	94,1
Hrvaška	750,4	796,3	119,6	112,0	106,1	93,6
Italija	2.162,9	2.107,4	370,0	348,2	97,4	94,1
Madžarska	598,3	569,4	78,3	73,4	95,2	93,7
Nemčija	2.467,7	2.563,8	364,4	342,1	103,9	93,9
Poljska	340,8	383,1	53,3	49,7	112,4	93,4
Slovaška	193,6	214,5	27,7	26,3	110,8	94,9
EFTA	206,7	189,3	22,8	23,6	91,6	103,6
Druge evropske države, od tega:	752,5	818,7	98,6	102,7	108,8	104,2
Bosna in Hercegovina	166,3	182,6	23,8	25,5	109,8	107,1
Makedonija	40,2	45,5	7,1	6,3	113,3	88,7
Srbija	202,4	212,3	28,6	29,7	104,9	103,6
Črna Gora	3,8	5,9	0,5	1,0	155,1	221,7
Ruska Federacija	129,9	144,6	14,7	10,5	111,3	71,6
ZDA	157,8	183,5	14,1	69,8	116,3	496,2
CELOTNI UVOZ	13.161,7	13.389,1	1.947,4	1.907,0	101,7	97,9

A1.2) STORITVE



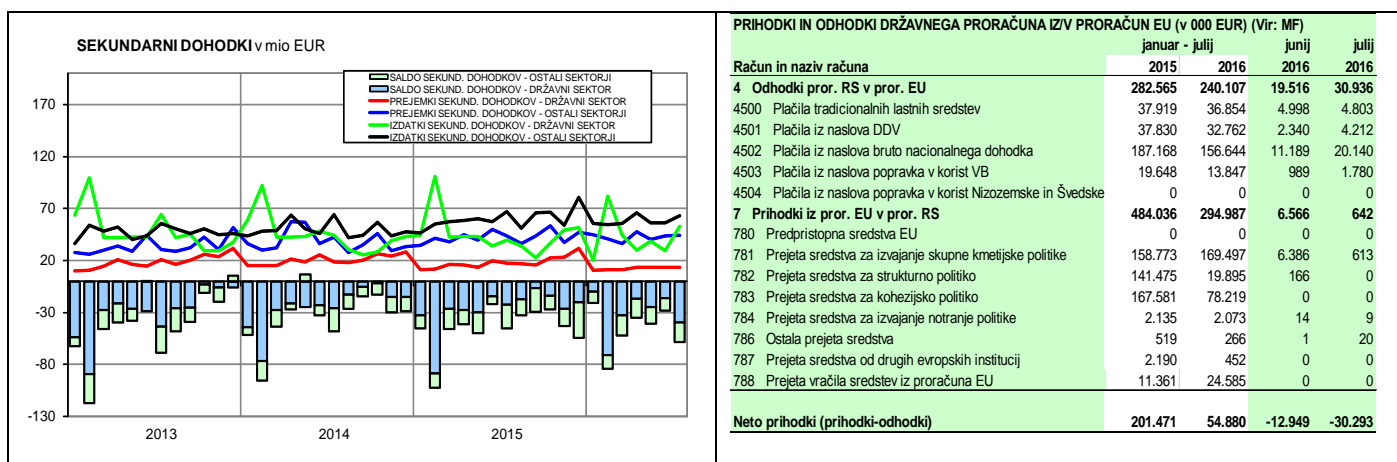
STORITVE (delež posamezne postavke v celotnem izvozu ali uvozu; v %)	januar - julij											
	izvoz						uvoz					
	2011	2012	2013	2014	2015	2016	2011	2012	2013	2014	2015	2016
Storitve predelave blaga, ki je v lasti drugih oseb	2,1	2,5	3,0	2,6	1,8	1,9	1,6	4,3	1,7	0,8	0,7	0,6
Vzdrževanje in popravila	0,8	0,9	0,9	1,1	1,0	1,1	0,8	0,9	1,1	1,1	1,4	1,6
Transport	27,7	27,7	27,3	28,3	28,6	29,0	21,5	20,5	21,9	21,2	21,5	21,9
Potovanja	39,6	38,8	36,9	35,9	37,2	35,8	22,7	19,8	19,9	19,9	20,3	19,6
Gradbene storitve	2,9	3,7	5,7	5,0	4,5	5,4	1,8	2,3	4,9	5,7	3,8	2,0
Zavarovalne in pokojninske storitve	1,8	1,7	1,4	1,7	1,8	1,7	3,1	3,0	2,8	3,0	2,9	3,0
Finančne storitve	2,0	1,5	1,2	1,0	0,8	0,8	3,2	2,4	2,3	3,0	3,4	3,9
Nadomestila za uporabo intelektualne lastnine	0,8	0,6	0,8	1,1	0,7	1,1	8,2	7,7	6,0	4,9	5,3	5,2
Telekomunikacijske, računalniške in informacijske storitve	7,2	8,3	8,7	8,4	8,4	8,5	11,1	13,0	13,4	11,7	12,0	12,0
Ostale poslovne storitve	13,9	13,0	13,1	13,6	13,7	12,9	22,7	23,0	22,8	25,7	25,0	26,4
Storitve raziskav in razvoja	0,6	0,5	0,8	0,8	1,1	0,9	1,5	1,3	1,2	1,2	1,2	1,2
Storitve strokovnega in poslovnega svetovanja	5,2	5,0	4,5	4,7	4,3	4,4	11,1	11,6	11,7	12,5	10,9	10,3
Tehnične, s trgovino povezane in druge poslovne storitve	8,1	7,6	7,8	8,0	8,3	7,6	10,1	10,1	9,9	12,0	12,8	14,9
Osebnostne, kulturne in rekreacijske storitve	1,0	1,1	0,9	1,1	1,1	1,4	1,0	1,3	1,8	1,7	2,1	2,2
Državno blago in storitve	0,1	0,1	0,1	0,3	0,3	0,3	2,3	1,8	1,5	1,4	1,7	1,7
Skupaj	100,0	100,0	100,0	100,0	100,0	100,0	100,0	100,0	100,0	100,0	100,0	100,0

A1.3) PRIMARNI DOHODKI

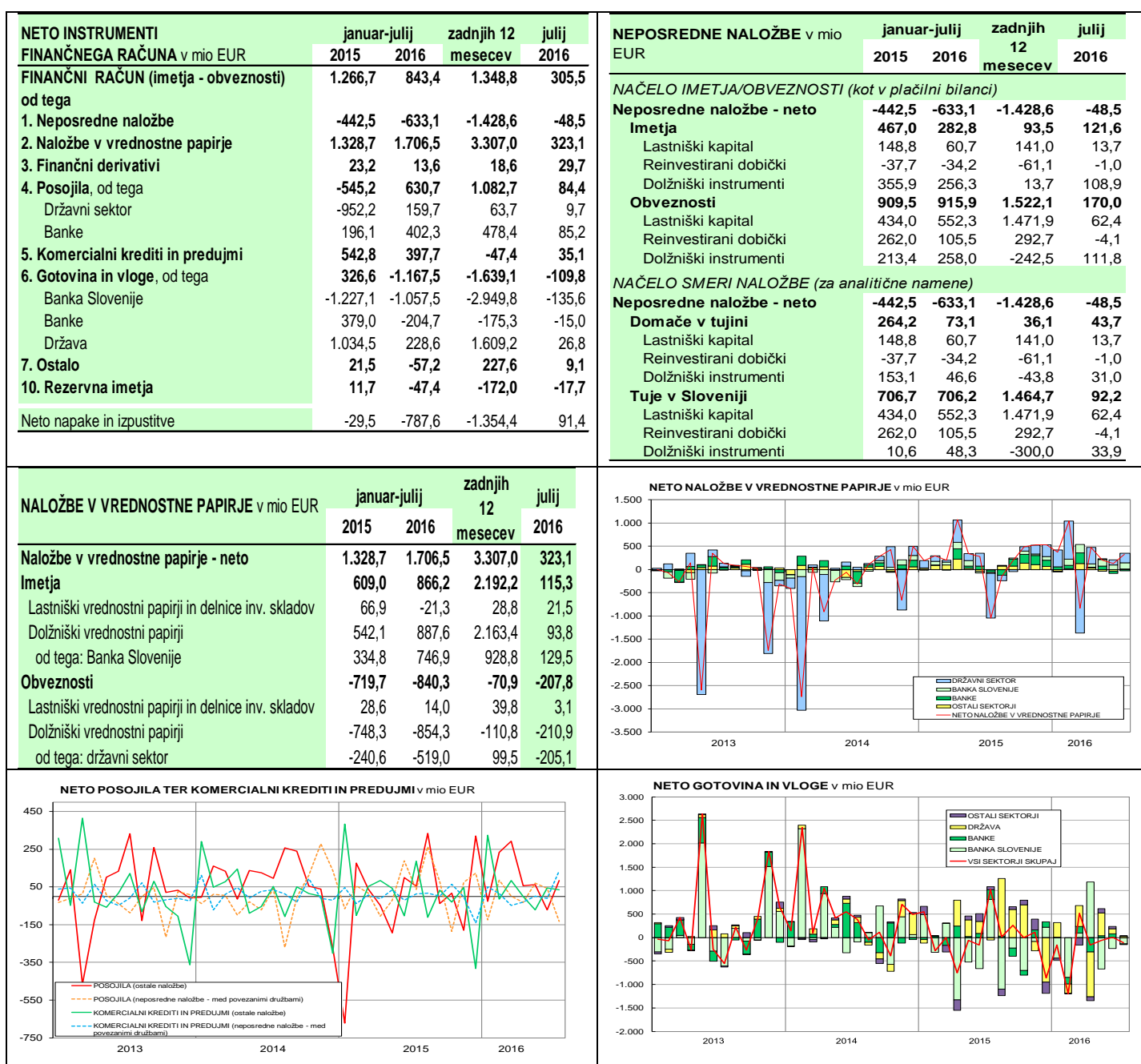


PRIMARNI DOHODKI v mio EUR	julij		januar - julij	
	2016	2015	2016	2015
SALDO	-76,0	-103,3	-308,4	-548,4
Prejemki	117,7	127,9	1.000,3	981,8
Od dela	49,8	49,8	350,9	343,0
Od kapitala	40,0	46,3	294,4	273,3
Od nep. naložb	3,4	6,9	26,9	27,2
Od vred.papirjev	31,9	31,8	214,2	197,2
Od ostalih naložb	4,3	6,9	49,8	44,3
Od rezervnih imetij	0,4	0,7	3,6	4,6
Od ostalih primarnih dohodkov	27,9	31,8	354,9	365,5
Izdatki	193,7	231,2	1.308,7	1.530,3
Od dela	11,4	10,7	72,3	68,3
Od kapitala	146,9	187,3	965,2	1.206,3
Od nep. naložb	73,8	92,1	415,6	585,0
Od vred.papirjev	65,2	79,7	479,6	535,7
Od ostalih naložb	8,0	15,5	70,0	85,6
Od ostalih primarnih dohodkov	35,4	33,2	271,2	255,7

A1.4) SEKUNDARNI DOHODKI



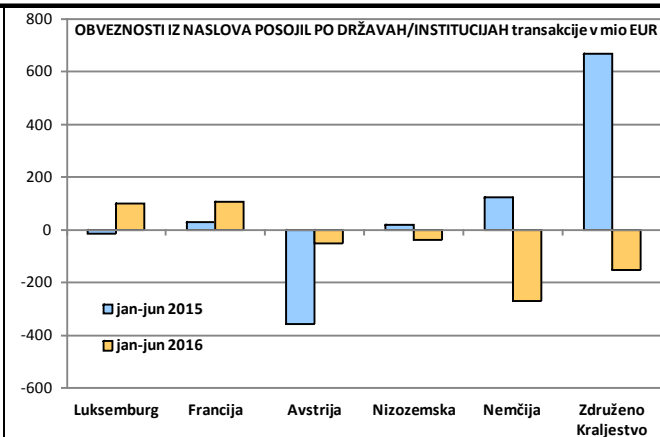
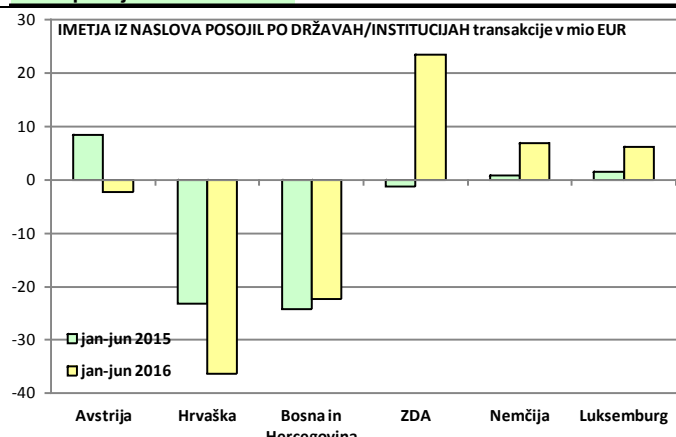
A2) FINANČNI RAČUN in KAPITALSKI RAČUN



B) PLAČILNA BILANCA PO DRŽAVAH (četrletno, datum preseka 13.09.2016)

SALDO tekočega računa in podbilanc (v mio EUR)	Tekoči račun		Blago		Storitve		Primarni dohodki		Sekundarni dohodki	
	JANUAR - JUNIJ									
	2015	2016	2015	2016	2015	2016	2015	2016	2015	2016
Svet	896,8	1.555,3	729,8	992,0	917,7	1.056,7	-445,1	-232,4	-305,6	-261,0
EU 28	653,7	1.044,0	271,1	352,7	780,2	890,4	-132,1	19,7	-265,5	-218,8
Avstrija	-130,5	-103,2	-322,2	-326,4	181,6	201,0	118,5	138,8	-108,5	-116,7
Italija	-95,0	-109,2	-403,3	-394,1	302,4	275,6	15,5	14,7	-9,7	-5,5
Francija	141,4	149,1	197,7	161,9	5,0	6,0	-59,7	-16,4	-1,5	-2,4
Nemčija	436,6	529,4	357,3	396,9	142,3	172,3	-99,4	-75,0	36,5	35,2
Združeno Kraljestvo	110,2	119,9	99,9	83,4	-2,5	8,3	12,1	26,3	0,8	1,8
Hrvaška	228,9	330,4	263,0	347,8	26,8	34,3	-34,3	-21,1	-26,6	-30,5
Druge evropske države z EFTO	766,9	767,4	794,2	782,8	76,4	78,2	-60,3	-51,3	-43,4	-42,3
Bosna in Hercegovina	88,0	99,0	124,1	135,7	-18,3	-9,6	13,3	2,7	-31,1	-29,9
Črna Gora	38,6	37,6	33,4	42,0	0,6	-3,1	5,4	0,6	-0,8	-1,9
Srbija	144,0	196,2	174,0	214,3	11,8	22,1	-12,2	-12,1	-29,6	-28,1
Makedonija	50,1	58,5	45,2	48,2	-0,5	-1,0	8,1	14,2	-2,7	-2,9
Rusija	261,2	163,5	264,7	168,5	-7,8	-11,4	4,8	6,6	-0,5	-0,2
Švica	70,1	77,3	36,9	62,1	94,0	65,5	-91,4	-74,2	30,5	23,9
ZDA	115,8	174,2	89,4	143,0	15,8	16,9	4,8	9,3	5,8	5,0
Ostale države in nerazporejeno	-639,6	-430,4	-424,9	-286,5	45,4	71,2	-257,5	-210,1	-2,5	-5,0

Finančni račun plačilne bilance (v mio EUR)	NEPOSREDNE NALOŽBE				NALOŽBE V VREDNOSTNE PAPIRJE				OSTALE NALOŽBE			
	Imetja		Obveznosti		Imetja		Obveznosti		Imetja		Obveznosti	
	JANUAR - JUNIJ											
	2015	2016	2015	2016	2015	2016	2015	2016	2015	2016	2015	2016
Svet	394,4	161,2	786,9	745,8	689,5	750,9	-1.683,1	-632,5	-1.043,9	-473,8	-160,5	-258,7
EU 28	65,9	146,3	686,6	613,1	595,0	530,2	-47,4	-646,3	-865,9	-432,8	-77,4	-160,1
Avstrija	74,0	-10,8	389,2	26,9	29,2	-55,9	-85,0	7,1	-245,6	-72,5	-767,0	-68,4
Italija	25,3	34,5	14,8	34,2	199,9	-10,4	0,0	-0,3	84,8	31,0	-10,3	-29,0
Francija	-2,4	-2,6	38,0	-94,4	10,2	-103,0	-9,8	-6,4	803,8	163,4	9,9	123,5
Nemčija	3,3	41,1	58,1	101,0	-30,5	-54,8	938,8	1.312,7	74,8	90,1	96,4	-235,9
Združeno Kraljestvo	-2,5	1,5	24,8	27,3	150,1	-0,1	-18,5	-3,5	13,5	153,9	763,1	-105,4
Irska	-3,9	-0,9	1,1	21,4	32,6	71,0	-0,2	-0,3	-8,8	-2,1	-82,1	-1,1
Grčija	-6,6	7,5	-6,6	5,4	-1,1	0,1	0,0	0,0	-53,7	21,3	-0,4	4,3
Hrvaška	-11,3	29,0	55,2	10,2	16,3	6,4	15,8	4,7	49,6	19,8	13,2	5,6
Druge evr. države z EFTO	320,0	10,8	105,6	129,6	53,0	32,0	-1,8	-2,3	-184,2	-49,2	-73,7	-48,7
Bosna in Hercegovina	37,4	-9,8	5,1	4,4	0,6	-2,0	-3,5	-1,2	-13,5	0,7	8,1	6,0
Črna Gora	3,4	4,6	-5,4	-1,0	3,9	2,2	0,5	0,3	-15,1	2,2	-11,8	-3,2
Srbija	89,4	11,2	28,0	19,2	-1,0	-0,6	0,4	-1,4	-4,4	13,7	6,7	-11,2
Makedonija	7,8	10,3	9,8	3,1	-0,7	-0,3	0,0	0,0	16,2	4,0	0,5	-0,9
Rusija	9,5	0,5	5,0	-2,4	1,6	4,7	0,0	0,0	-31,5	-3,1	-15,8	4,0
Švica	155,9	-13,4	61,4	108,5	-0,2	15,8	0,7	0,0	-143,3	-70,4	-66,4	-39,6
ZDA	-0,6	4,6	-3,4	-1,8	-18,5	93,3	1,4	-1,2	-21,1	-31,3	2,4	9,4
Ostale države in nerazporejeno	9,1	-0,5	-1,9	4,9	60,0	95,4	-1.635,3	17,3	27,2	39,5	-11,8	-59,2



C) STANJE MEDNARODNIH NALOŽB
(četrtno, datum preseka 13.09.2016) v mio EUR

Postavke	2010	2011	2012	2013	2014	2015	q1 2016	q2 2016	q2 2016	q2 2016	delež v BDP v %
	stanje	stanje	stanje	stanje	stanje	stanje	stanje	transakcije	ostale spremem	stanje	
Neto pozicija	-17.097	-16.675	-17.968	-16.749	-16.496	-14.931	-15.060	189	79	-14.793	-38,4
od tega; Neposredne naložbe	-2.401	-3.379	-3.564	-3.550	-4.867	-6.104	-6.408	-259	58	-6.608	-17,1
od tega; Naložbe v vrednostne papirje	59	-464	-643	-4.913	-10.724	-7.849	-7.593	799	36	-6.759	-17,5
od tega; Ostale naložbe	-15.883	-14.058	-14.392	-8.726	-1.651	-1.666	-1.710	-302	-18	-2.030	-5,3
Imetja	33.671	33.589	33.547	33.392	39.437	41.032	41.604	-339	118	41.384	107,4
Neposredne naložbe	7.885	7.745	7.198	6.813	6.970	7.204	7.355	19	-10	7.364	19,1
Lastniški kapital in r.d.	4.436	4.314	4.184	3.795	3.769	3.910	3.910	-26	-39	3.845	10,0
Dolžniški instrumenti	3.449	3.431	3.014	3.018	3.202	3.295	3.445	44	29	3.519	9,1
Vrednostni papirji	11.793	11.390	11.631	11.386	12.375	14.458	14.864	287	115	15.265	39,6
Lastniški VP	1.880	1.499	1.520	1.626	1.865	2.117	1.952	-13	43	1.982	5,1
Delnice investicijskih skladov	806	812	1.013	1.129	1.327	1.366	1.380	-2	19	1.397	3,6
Dolžniški VP	9.107	9.079	9.098	8.631	9.182	10.976	11.532	302	52	11.886	30,8
Dolgoročni	8.394	8.384	8.898	8.467	8.965	10.601	11.144	327	43	11.514	29,9
Kratkoročni	713	695	200	164	217	375	388	-25	9	372	1,0
Finančni derivativi	122	188	151	89	83	65	65	-22	-3	40	0,1
Ostala imetja	13.068	13.499	13.845	14.435	19.171	18.517	18.534	-582	-8	17.944	46,6
od tega; Gotovina in vloge	4.685	5.060	5.122	5.647	10.737	10.274	10.008	-522	5	9.490	24,6
od tega; Posojila	4.021	3.946	4.247	4.181	3.729	3.122	2.999	-68	-7	2.924	7,6
od tega; Komercialni krediti	3.679	3.780	3.668	3.636	3.601	3.737	4.097	118	-9	4.206	10,9
Rezervna imetja	803	767	722	669	837	787	786	-40	24	770	2,0
Obveznosti	50.768	50.264	51.515	50.141	55.934	55.962	56.665	-528	40	56.176	145,7
Neposredne naložbe	9.771	10.577	10.737	10.531	11.837	13.308	13.763	278	-68	13.972	36,3
Lastniški kapital in r.d.	7.619	7.622	7.617	7.292	8.186	9.772	10.033	260	-80	10.212	26,5
Dolžniški instrumenti	2.152	2.955	3.120	3.240	3.651	3.536	3.730	18	12	3.760	9,8
Vrednostni papirji	11.735	11.854	12.273	16.299	23.099	22.308	22.457	-512	79	22.024	57,1
Lastniški VP	683	660	715	782	1.008	1.014	997	-8	-30	959	2,5
Delnice investicijskih skladov	13	18	22	28	22	27	27	0	1	28	0,1
Dolžniški VP	11.039	11.177	11.536	15.488	22.069	21.266	21.434	-505	109	21.038	54,6
Dolgoročni	11.039	11.027	11.205	15.382	21.836	21.251	21.406	-500	108	21.014	54,5
Kratkoročni	0	150	331	107	233	15	28	-4	0	24	0,1
Finančni derivativi	313	276	269	150	175	163	201	-13	18	206	0,5
Ostale naložbe	28.950	27.557	28.236	23.161	20.822	20.183	20.243	-281	11	19.973	51,8
od tega; Gotovina in vloge	7.516	7.439	8.343	4.165	3.338	2.965	3.525	-302	1	3.224	8,4
od tega; Posojila	17.481	16.019	15.435	14.759	13.128	12.852	12.369	-114	-2	12.253	31,8
od tega; Komercialni krediti	3.452	3.489	3.788	3.527	3.427	3.431	3.381	147	-2	3.526	9,1
MEMO postavke											
Bruto zunanji dolg	42.123	41.669	42.872	41.866	46.514	44.954	45.375			44.738	116,1
Neto zunanji dolg	15.919	15.112	16.563	15.644	14.750	12.020	11.719			11.260	29,2
Neposredne naložbe po smeri											
Domače v tujini	6.097	6.049	5.710	5.179	5.335	5.461	5.474			5.434	14,1
Lastniški kapital in r.d.	4.436	4.314	4.184	3.795	3.769	3.910	3.910			3.845	10,0
Dolžniški instrumenti	1.661	1.735	1.526	1.383	1.566	1.551	1.564			1.589	4,1
Tuje v Sloveniji	7.983	8.880	9.249	8.897	10.202	11.564	11.882			12.043	31,2
Lastniški kapital in r.d.	7.619	7.622	7.617	7.292	8.186	9.772	10.033			10.212	26,5
Dolžniški instrumenti	364	1.258	1.632	1.605	2.015	1.792	1.849			1.830	4,7

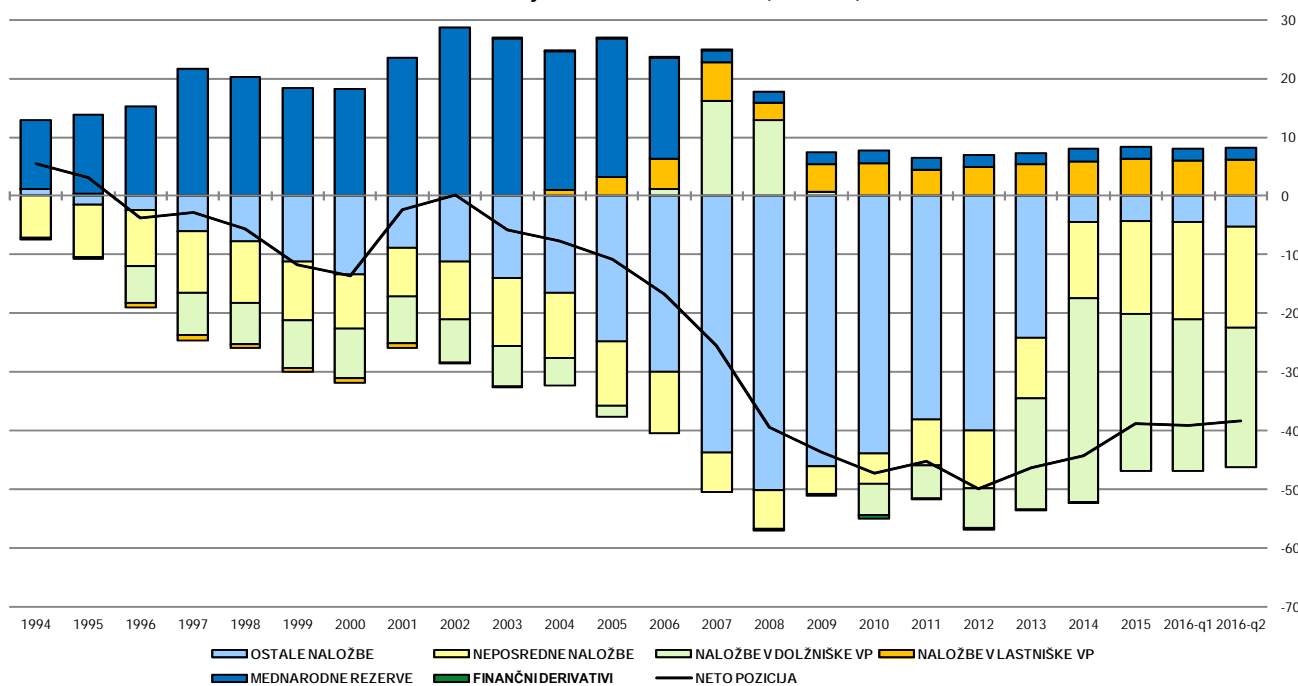
STANJE MEDNARODNIH NALOŽB PO DRŽAVAH OZ. SKUPINAH DRŽAV
na dan 30.06.2016 - datum preseka podatkov 13.09.2016

stanja v milijonih EUR

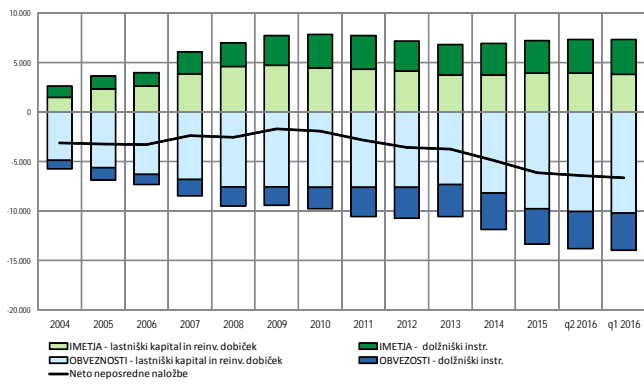
Države oz. skupine držav	Neto pozicija	Imetja, od tega					Obveznosti, od tega				
		Imetja	Neposredne naložbe - lastniški kapital	Neposredne naložbe - dolžniški instrumenti	Vrednostni papirji	Ostale naložbe	Obveznosti	Neposredne naložbe - lastniški kapital	Neposredne naložbe - dolžniški instrumenti	Vrednostni papirji	Ostale naložbe
			1=2-7	2	3	4		5	6	7	8
Svet	-14.793	41.384	3.845	3.519	15.265	17.944	56.176	10.212	3.760	22.024	19.973
Evropska unija (28), od tega	-12.467	31.186	1.687	2.152	12.154	15.132	43.653	8.667	2.973	14.211	17.598
Avstrija	-4.973	3.285	82	481	742	1.973	8.258	3.020	529	364	4.330
Belgija	-5.743	661	0	16	345	298	6.404	101	56	6.177	60
Čiper	-203	126	31	65	1	28	328	204	23	32	69
Francija	1.448	3.138	2	116	1.581	1.437	1.690	540	106	435	594
Grčija	1.034	1.066	1	17	75	972	32	10	8	0	14
Hrvaška	819	2.783	1.123	501	74	1.084	1.963	902	212	396	453
Irska	134	709	1	11	585	112	575	5	39	9	522
Italija	642	2.387	22	153	1.226	984	1.744	734	220	12	775
Luksemburg	-7.345	979	1	54	741	183	8.324	574	363	6.286	1.100
Nemčija	1.407	5.252	106	271	1.795	3.063	3.845	1.024	413	256	2.045
Nizozemska	625	2.157	144	175	1.214	621	1.532	821	512	10	178
Portugalska	291	297	1	4	142	151	6	0	0	1	5
Španija	1.238	1.293	8	20	998	266	55	0	5	0	50
Združeno kraljestvo	-7	1.843	11	88	719	997	1.850	323	77	25	1.400
EU institucije	-3.047	2.389	0	0	390	1.999	5.436	0	0	0	5.436
EFTA, od tega	-1.115	884	-3	84	325	471	1.999	1.132	420	6	441
Švica	-1.283	644	-5	83	130	436	1.927	1.099	418	6	403
Druge evropske države, od tega	3.169	4.379	1.686	1.109	185	1.399	1.210	194	189	23	803
Bosna in Hercegovina	592	911	353	166	17	375	319	46	51	10	212
Srbija	1.264	1.547	640	401	22	484	282	87	51	6	137
Črna Gora	227	289	138	37	7	108	62	7	8	4	44
Makedonija	472	519	333	88	24	74	47	5	12	2	28
Ruska federacija	186	597	114	240	66	176	411	41	56	0	312
Ukrajina	68	87	23	16	0	49	19	6	3	0	11
Amerika, od tega	2.039	2.569	30	95	1.960	309	530	43	113	177	197
ZDA	1.558	1.945	18	83	1.472	219	387	58	38	166	125
Kanada	347	376	4	4	317	29	29	0	4	10	16
Azija, od tega	322	762	42	49	317	346	439	92	58	27	262
Japonska	-35	68	1	1	48	10	103	51	18	17	17
Kitajska	70	164	38	10	57	59	94	10	14	0	70
Mednarodne org. brez EU institucij	92	486	0	0	0	51	394	18	0	0	376
Nerazvrščeno*	-7.413	467	189	0	2	155	7.880	30	0	7.579	272

* V 'Nerazvrščeno' so vključeni: (a) podatki o delu terjatev do drugih naslednic na ozemlju nekdanje SFRJ, ki jih poroča Sklad za sukcesijo RS; (b) podatki o dolžniških vrednostnih papirjih, izdanih na trgih v tujini; (c) podatki, katerih vir ne omogoča razdelitve po državah.

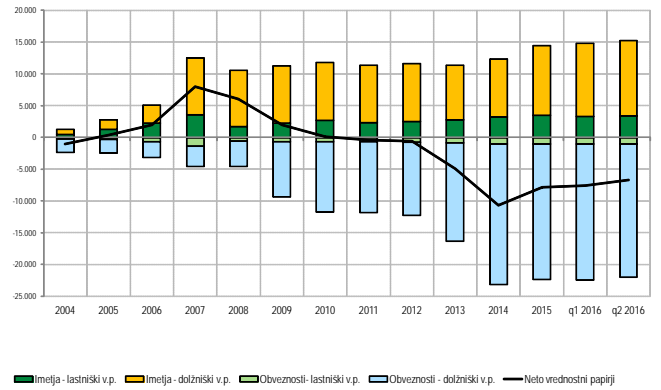
Neto stanje mednarodnih naložb (v % BDP)



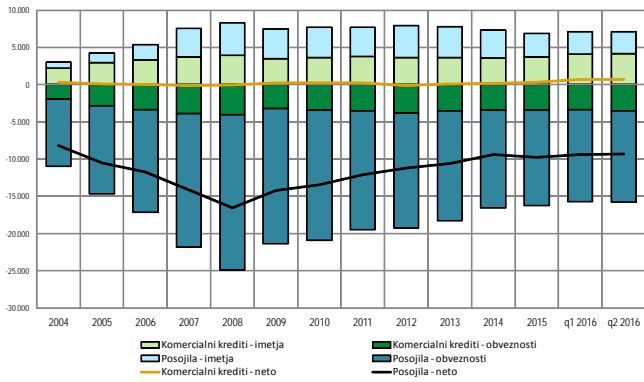
Neposredne naložbe - imetja in obveznosti v mio EUR



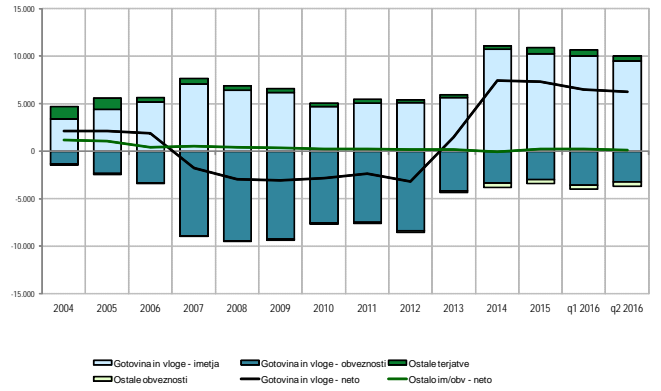
Naložbe v vrednostne papirje (v mio EUR)



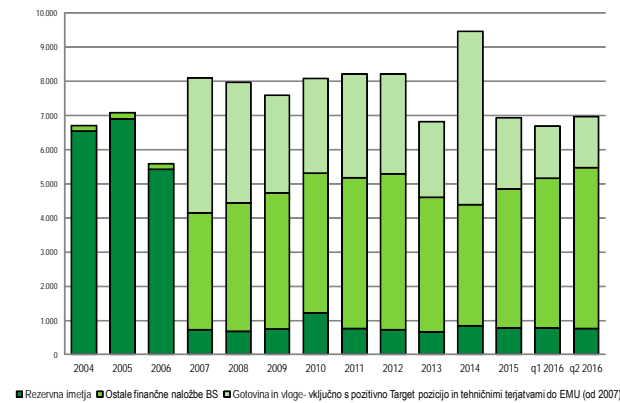
Komercialni krediti in posojila ter posojila (v mio EUR)



Gotovina in vloge ter ostala imetja/obveznosti (v mio EUR)



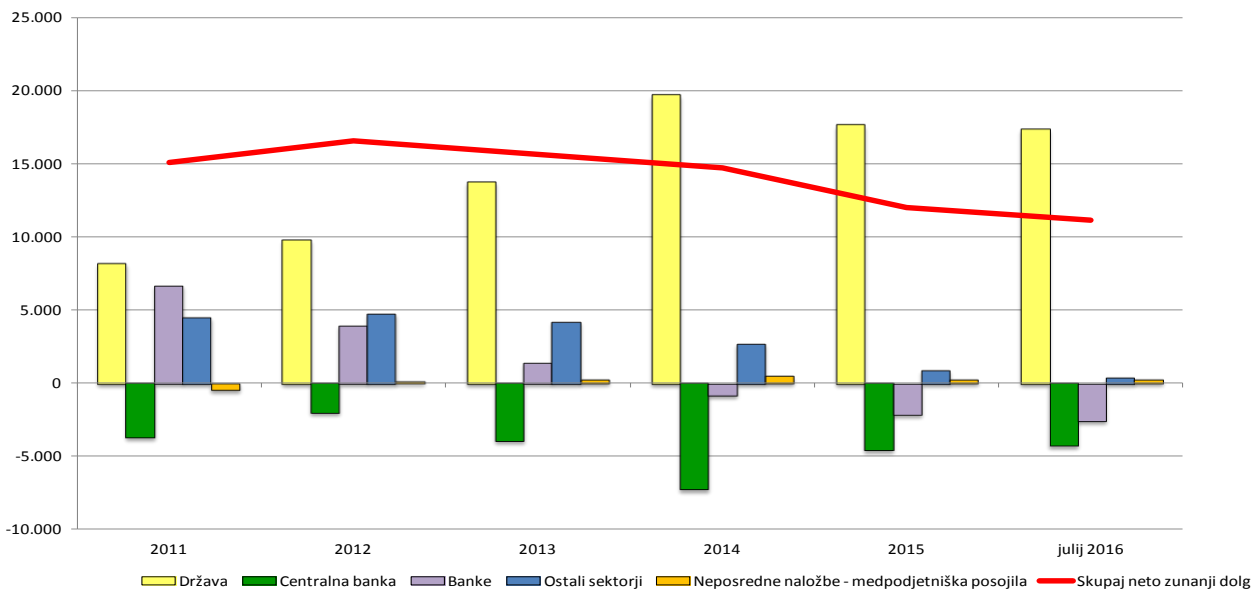
Rezervna imetja in ostale finančne naložbe BS (v mio EUR)



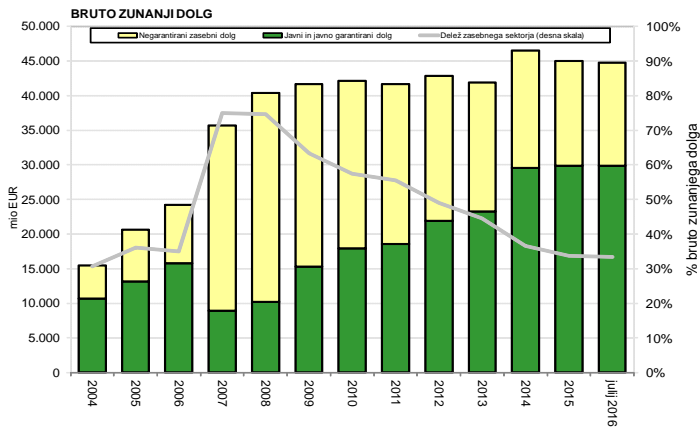
D) BRUTO ZUNANJI DOLG

v mio EUR	31.12.2010	31.12.2011	31.12.2012	31.12.2013	31.12.2014	31.12.2015	31.03.2016	30.06.2016	31.07.2016
BRUTO ZUNANJI DOLG - STANJE	42.123	41.669	42.872	41.866	46.514	44.954	45.375	44.738	44.727
1. DRŽAVNI SEKTOR	8.190	8.748	11.091	15.668	22.619	23.169	23.408	23.119	23.092
1.1. Kratkoročni	24	34	191	73	664	1.507	1.266	1.367	1.319
Dolžniški vrednostni papirji	0	0	163	45	228	15	27	22	22
Posojila	0	0	0	0	157	1.201	936	1.058	1.017
Komerčni krediti in predujmi	24	34	28	28	21	35	48	50	51
Ostale dolžniške obveznosti	0	0	0	0	257	257	256	237	229
1.2. Dolgoročni	8.167	8.715	10.900	15.595	21.956	21.662	22.142	21.751	21.773
Dolžniški vrednostni papirji	8.018	8.486	10.060	14.307	20.403	20.158	20.641	20.253	20.243
Posojila	147	220	833	1.281	1.548	1.500	1.497	1.495	1.526
Komerčni krediti in predujmi	0	0	0	0	0	0	0	0	0
Ostale dolžniške obveznosti	2	9	8	7	5	4	3	3	3
2. CENTRALNA BANKA	3.660	4.387	6.071	2.742	2.083	2.217	2.857	2.540	2.650
2.1. Kratkoročni, od tega	3.410	4.131	5.820	2.500	1.826	1.942	2.590	2.268	2.380
Gotovina in vloge	3.410	4.131	5.820	2.500	1.825	1.942	2.590	2.268	2.380
2.2. Dolgoročni, od tega	250	256	252	241	257	275	267	272	271
Posebne pravice črpanja	250	256	252	241	257	275	267	272	271
3. INSTITUCIJE, KI SPREJEMAJO VLOGE, RAZEN CENTRALNE BANKE	16.015	13.446	9.892	7.519	6.591	5.195	4.639	4.416	4.293
3.1. Kratkoročni	2.191	1.342	1.470	893	747	702	708	806	734
Gotovina in vloge	1.694	995	1.148	707	597	490	485	520	512
Dolžniški vrednostni papirji	0	150	164	58	0	0	0	0	0
Posojila	494	195	138	121	144	207	206	257	198
Komerčni krediti in predujmi	0	0	0	0	0	0	0	0	0
Ostale dolžniške obveznosti	3	3	19	7	6	5	17	29	24
3.2. Dolgoročni	13.825	12.104	8.422	6.626	5.844	4.493	3.931	3.611	3.559
Gotovina in vloge	2.413	2.313	1.375	958	916	534	450	436	440
Dolžniški vrednostni papirji	2.772	2.301	892	837	954	652	368	306	297
Posojila	8.633	7.483	6.152	4.800	3.941	3.301	3.110	2.865	2.820
Komerčni krediti in predujmi	2	5	2	3	4	7	3	4	3
Ostale dolžniške obveznosti	6	1	0	29	29	0	0	0	0
4. OSTALI SEKTORJI	12.106	12.133	12.697	12.698	11.570	10.837	10.740	10.903	10.821
4.1. Kratkoročni	3.968	4.083	4.272	4.039	3.947	3.973	4.174	4.284	4.213
Gotovina in vloge	0	0	0	0	0	0	0	0	0
Dolžniški vrednostni papirji	0	0	3	4	5	0	1	2	2
Posojila	468	546	425	444	453	488	736	706	725
Komerčni krediti in predujmi	3.420	3.443	3.750	3.492	3.396	3.383	3.315	3.453	3.350
Ostale dolžniške obveznosti	79	94	94	100	94	102	122	124	135
4.2. Dolgoročni	8.138	8.050	8.425	8.659	7.623	6.864	6.566	6.619	6.609
Gotovina in vloge	0	0	0	0	0	0	0	0	0
Dolžniški vrednostni papirji	250	240	253	238	480	441	397	455	456
Posojila	7.739	7.575	7.887	8.113	6.885	6.156	5.883	5.874	5.862
Komerčni krediti in predujmi	6	7	8	4	6	7	15	19	19
Ostale dolžniške obveznosti	143	227	277	304	252	260	271	271	271
5. NEPOSREDNE NALOŽBE: MEDPODJETNIŠKA POSOJILA	2.152	2.955	3.120	3.240	3.651	3.536	3.730	3.760	3.871
SLO družbe z neposrednimi naložbami do tujega neposrednega investitorja	1.246	2.100	2.104	2.174	2.619	2.439	2.536	2.390	2.586
SLO neposredni investitor do tujih družb z neposrednimi naložbami	404	283	343	442	358	354	382	393	392
Do sestrskih podjetij	502	572	673	623	674	743	812	977	892
NETO ZUNANJI DOLG	15.919	15.112	16.563	15.644	14.750	12.020	11.719	11.260	11.137
JAVNI IN JAVNO GARANTIRANI TER ZASEBNI NEGARANTIRANI DOLG	42.123	41.669	42.872	41.866	46.514	44.954	45.375	44.738	44.727
6.1. Javni in javno garantirani dolg	17.918	18.538	21.892	23.252	29.523	29.825	30.584	29.788	29.818
Kratkoročni	3.454	4.185	6.011	2.573	2.489	3.449	3.857	3.636	3.698
Dolgoročni	14.464	14.353	15.881	20.679	27.034	26.376	26.727	26.153	26.120
6.2. Negarantirani zasebni dolg	24.205	23.131	20.980	18.614	16.991	15.129	14.791	14.950	14.909
Kratkoročni	6.138	5.405	5.741	4.932	4.694	4.675	4.882	5.090	4.946
Dolgoročni	15.915	14.771	12.119	10.442	8.646	6.918	6.179	6.100	6.092
Neposredne naložbe: medpodjetniška posojila	2.152	2.955	3.120	3.240	3.651	3.536	3.730	3.760	3.871

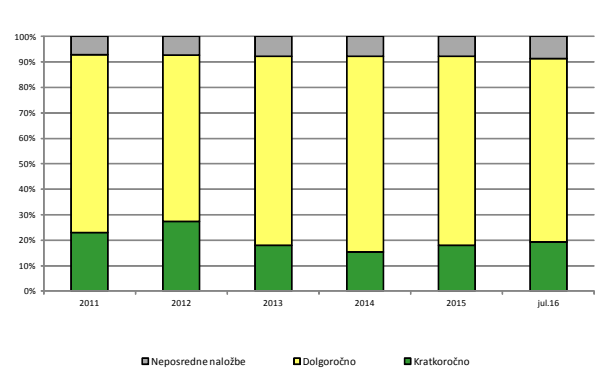
NETO ZUNANJI DOLG (obveznosti - imetja) V MIO EUR



BRUTO ZUNANJIDOLG



BRUTO ZUNANJI DOLG PO DELEŽIH ROČNOSTI IN POVEZANOSTI IN POVEZANOSTI



METODOLOŠKA POJASNILA

Ekonomski odnosi s tujino

Metodologija plačilne bilance in stanja mednarodnih naložb Slovenije temelji na priporočilih šeste izdaje Priročnika za plačilno bilanco, ki ga je izdal Mednarodni denarni sklad (Balance of Payments and International Investment Position Manual, IMF, 2009). Zunanji dolg temelji na Priročniku za zunanji dolg (External Debt Statistics Guide for Compilers and Users, IMF, 2014), ki ga je prav tako izdal Mednarodni denarni sklad in je usklajen s prej omenjenim priročnikom.

Plačilna bilanca je statističen prikaz ekonomskih transakcij med rezidenti določenega gospodarstva ter nerezidenti, ki potekajo v določenem časovnem obdobju. Transakcija je interakcija med dvema institucionalnima enotama, ki poteka ob medsebojnem soglasju, ali pa je zakonsko utemeljena in pomeni izmenjavo vrednosti ali transfer.

Stanje mednarodnih naložb je statistični prikaz vrednosti oziroma stanja finančnih imetij rezidentov, ki so brezpogojne terjatve do nerezidentov določenega gospodarstva ali so v obliki naložbenega zlata, ki služi kot rezervno imetje, ter vrednosti brezpogojnih obveznosti rezidentov do nerezidentov na določen dan.

Bruto zunanji dolg je izpeljan iz stanja mednarodnih naložb. Obsega brezpogojne obveznosti, ki zahtevajo plačilo glavnice in/ali obresti v določenem časovnem obdobju v prihodnosti in so hkrati dolg do nerezidenta določenega gospodarstva. Neto zunanji dolg je izpeljan iz razlike med terjatvami in obveznostmi tovrstnih instrumentov do nerezidentov. Koncept zunanjega dolga ne vsebuje vrednosti lastniških instrumentov ter finančnih derivativov.

Podrobna metodološka pojasnila glede podatkov ekonomskih odnosov s tujino so na voljo na spletni strani <http://www.bsi.si/financni-podatki-r.asp?Mapald=911> in v Biltenu Banke Slovenije.

POSAMEZNI METODOLOŠKI POUČENI

I. IZKAZOVANJE NEPOSREDNIH NALOŽB

V okviru statistike plačilne bilance in stanja mednarodnih naložb se uporablja **načelo**, ki loči imetja ter obveznosti iz neposrednih naložb. Po tem načelu so izkazane tudi neposredne naložbe v tabeli plačilne bilance v pričujoči informaciji ekonomskih odnosov s tujino (stran 4). Za analitične namene se podatki neposrednih naložb še vedno prikazujejo tudi po načelu smeri naložbe. Po obeh načelih so podatki neposrednih naložb prikazani v tabeli v okviru sklopa A2) FINANČNI RAČUN na strani 8.

Neposredne naložbe - primerjava metodologije po načelu imetja/obveznosti in po načelu smeri naložb

I. SMER NALOŽBE		II. IMETJA/OBVEZNOSTI	
1	Neto neposredne naložbe (2-11)	Neto neposredne naložbe (B-J)	A
2	Slovenske neposredne naložbe v tujini (3+4)	Neposredne naložbe/imetja (C+D)	B
3	Lastniški kapital	Lastniški kapital	C
4	Dolžniški instrumenti/neto (5-8)	Dolžniški instrumenti/imetja (E+F+G)	D
5	Imetja (6+7)	Direktni vlagatelji	E
6	Med direktno povezanimi družbami	Prejemniki naložb	F
7	Med sestrskimi družbami (nadzor rezidenta)	Sestrške družbe (H+I)	G
8	Obveznosti (9+10)	Končna družba nadzora je rezident	H
9	Med direktno povezanimi družbami	Končna družba nadzora je nerezident	I
10	Med sestrskimi družbami (nadzor rezidenta)		
11	Tuje neposredne naložbe v Sloveniji (12+13)	Neposredne naložbe - obveznosti (K+L)	J
12	Lastniški kapital	Lastniški kapital	K
13	Dolžniški instrumenti/neto (17-14)	Dolžniški instrumenti/obveznosti (M+N+O)	L
14	Imetja (15+16)	Direktni vlagatelji	M
15	Med direktno povezanimi družbami	Prejemniki naložb	N
16	Med sestrskimi družbami (nadzor nerezidenta)	Sestrške družbe (P+R)	O
17	Obveznosti (18+19)	Končna družba nadzora je rezident	P
18	Med direktno povezanimi družbami	Končna družba nadzora je nerezident	R
19	Med sestrskimi družbami (nadzor nerezidenta)		

2. OBRAVNAVA GOTOVINSKIH EUR TRANSAKCIJ IN STANJ TERJATEV IN OBVEZNOSTI V POGOJIH EMU (od 2007 dalje)

- Slovenija izkazuje tehnične terjatve do evrosistema (v postavki imetja / gotovina in vloge / centralna banka / kratka ročnost), ki so enake razliki med zneskom bankovcev, ki po kapitalskem ključu pripadajo Sloveniji, in zneskom bankovcev, ki jih je centralna banka dejansko izdala. Dohodek iz tega naslova se uvrsti med *primarne dohodke* v tekočem računu plačilne bilance.
- Hkrati se izkaže tudi neto obveznost iz naslova izvoza gotovine (v postavki obveznosti / gotovina in vloge / centralna banka / kratka ročnost) kot razlika med zneskom bankovcev, ki po kapitalskem ključu pripadajo Sloveniji, in oceno celotne gotovine v obtoku v Sloveniji.

Ta sistem knjiženja transakcij v praksi v plačilni bilanci lahko povzroči večje statistične napake, saj temelji na oceni gotovine v obtoku, ki je zelo težko izmerljiva.

3. OCENA REINVESTIRANIH DOBIČKOV

Podatki o reinvestiranih dobičkih za leto 2016 še niso na voljo oziroma niso revidirani, zato je za leto 2016 v mesečne podatke vključena ocena (od triletnega mesečnega povprečja dejanskih podatkov o celotnih dobičkih, zmanjšanih za izredne dobičke (vir so letna poročila o naložbah), se odštevajo dividende in drugi dobički, izplačani v tekočem mesecu).